



**SEMANA DEL 25 AL 29  
DE MAYO, 2026**

**Informe de Precios Promedios Semanal de  
los Principales Productos Agropecuarios en  
los Niveles de Comercialización Mayorista,  
Minorista, Cadenas de Supermercados y  
Colmados de Santo Domingo**

# Índice del Contenido

	Página
1. <i>Análisis del comportamiento de los Precios de Productos Agropecuarios de Primera Calidad, a Nivel Mayorista y Minorista del Mercado “Nuevo” de Santo Domingo</i>	
1.1. <i>Cuadro a Nivel Mayorista.</i>	2
1.2. <i>Cuadro a Nivel Minorista.</i>	3
1.3. <i>Comportamiento de los Precios Promedios Semanal en los Niveles de comercialización minorista de productos agropecuarios, en los mercados de Santo Domingo, (RD\$)</i> <i>Cuadro 3</i>	5
1.4. <i>Comportamiento Gráfico de los Precios Promedios Semanal a Nivel Minorista de productos agropecuarios</i>	6-11
1.5. <i>Precios Promedios de los Principales Productos Agropecuarios, en los Mercados y Supermercados de Santo Domingo, (En RD\$)</i> <i>Cuadro 4</i>	12-15
1.6. <i>Precios Promedios de Productos Agropecuarios a Nivel de las Principales Cadenas de Supermercado (En RD\$)</i> <i>Cuadro 5</i>	16-20
1.7. <i>Precios Promedios de Productos Agropecuarios a Nivel de Colmados de Santo Domingo, (En RD\$)</i> <i>Cuadro 6</i>	21
1.8. <i>Precios a nivel de Carnicería de Sectores de Santo Domingo y Regionales Agropecuarias.</i> <i>Cuadro 6</i>	22
1.9. <i>Precios promedios Semanal en carnicería de Santo Domingo y Regionales Agropecuaria.</i>	23

# I.- Análisis del Comportamiento de los Precios de Productos Agropecuarios de Primera Calidad, a Nivel Mayorista y Minorista del Mercado "Nuevo" de Santo Domingo, (29-05-2026)

## 1.1 – Nivel Mayorista

Al finalizar la semana, los reportes obtenidos del mercado "Nuevo" de Santo Domingo a nivel mayorista, indican que algunos productos agropecuarios disminuyen sus precios al relacionarlos con los precios promedios de la semana anterior, como son: lechuga (repollada), 53%; lechosa, 18%; limón (persa), 25%; guandul (vaina), 14%; ajo (importado), 6%: tomate (bugalú), 3%; habichuela roja, 2% y cerdo (banda), 1%. Otros productos dentro de la primera tabla, permanecen con sus precios iguales a los precios promedios de la semana pasada. Estos descensos en los precios favorecen el acceso de los consumidores a alimentos esenciales, contribuyendo a fortalecer la seguridad alimentaria nacional.

En el mismo nivel comercial (mayorista) en el día de hoy, experimentan alzas de precios con respecto a los promedios de la semana anterior, los siguientes productos: piña, 25%; ají (cubanela), 25%; aguacate (popenoe), 17%; papa, 17%; zanahoria, 15% y aguacate (benny), 14%. Le siguen: pollo (vivo y procesado), 9 y 7%; cebolla roja (criolla), 8%; tomate (ensalada) y batata, 6%; yuca, 4%; aguacate (carla), 4% y yautía (blanca), 1%. Estos aumentos en los precios de esos productos, obedecen principalmente a una reducción en la oferta y menor disponibilidad en los mercados; lo cual genera presiones alcistas sobre los precios.

**CUADRO 1.- PRODUCTOS QUE DISMINUYEN, AUMENTAN O PERMANECEN IGUAL SUS PRECIOS, (RD\$)**

Disminuyen o Permanecen Igual						Aumentan					
PRODUCTOS	Und	Precio Prom. Sem. Ant.	Precio del Día	Disminución		PRODUCTOS	Und	Precio Prom. Sem. Ant.	Precio del Día	Incremento	
				Abs. (RD\$)	%					Abs. (RD\$)	%
Lechuga (Repollada)	QQ	2,666.67	1,250.00	(1,416.67)	(53.13)	Piña (MD2), grande	Cto	6,000.00	7,500.00	1,500.00	25.00
Limón (Persa)	Cto	888.89	666.67	(222.22)	(25.00)	Ají (Cubanela)	QQ	5,133.33	6,400.00	1,266.67	24.68
Lechosa (Red Lady), grande	Cto	7,333.33	6,000.00	(1,333.33)	(18.18)	Aguacate (Popenoe)	Cto	3,833.33	4,500.00	666.67	17.39
Guandul (Verde en vaina)	QQ	3,500.00	3,000.00	(500.00)	(14.29)	Papa	QQ	2,409.09	2,818.18	409.09	16.98
Ajo (Importado)	QQ	10,166.67	9,500.00	(666.67)	(6.56)	Zanahoria	QQ	1,300.00	1,500.00	200.00	15.38
Tomate (Bugalú)	QQ	2,296.30	2,222.22	(74.07)	(3.23)	Aguacate (Benny) (Grande)	Cto	3,500.00	4,000.00	500.00	14.29
Habichuela roja (José Beta)	QQ	7,933.33	7,800.00	(133.33)	(1.68)	Pollo (Vivo)	QQ	4,300.00	4,700.00	400.00	9.30
Cerdo (Banda)	QQ	11,166.67	11,000.00	(166.67)	(1.49)	Cebolla roja (Criolla)	QQ	3,133.33	3,400.00	266.67	8.51
Arroz (Selecto)	QQ	3,280.00	3,280.00	-	-	Pollo (Procesado)	QQ	5,333.33	5,700.00	366.67	6.88
Arroz (Superior)	QQ	2,640.00	2,640.00	-	-	Tomate (Ensalada)	QQ	3,555.56	3,777.78	222.22	6.25
Habichuela (Negra)	QQ	4,000.00	4,000.00	-	-	Batata	QQ	1,133.33	1,200.00	66.67	5.88
Habichuela gira (Pinta)	QQ	4,000.00	4,000.00	-	-	Yuca (Bilin)	QQ	3,066.67	3,200.00	133.33	4.35
Plátano (Barahona), grande	Mlir	18,000.00	18,000.00	-	-	Aguacate (Carla), primera	Cto	3,833.33	4,000.00	166.67	4.35
Plátano (Maeño), grande	Mlir	18,000.00	18,000.00	-	-	Yautía (Blanca)	QQ	6,933.33	7,000.00	66.67	0.96
Plátano (FHIA - 20)	Mlir	6,000.00	6,000.00	-	-						
Guineo (Verde)	Cto	600.00	600.00	-	-						
Ají (Morrón)	QQ	4,000.00	4,000.00	-	-						
Guineo (Maduro)	Cto	545.45	545.45	-	-						
Naranja (Agría)	Mlir	18,000.00	18,000.00	-	-						
Res (Banda)	QQ	14,300.00	14,300.00	-	-						
Cerdo (Chuleta fresca)	QQ	10,000.00	10,000.00	-	-						
Huevos (Consumo)	Cto	650.00	650.00	-	-						
Leche (Líquida)	Fardo/12 Ud	930.00	930.00	-	-						

	(más de 15%)
	(entre 6 y 14%)
	(por debajo del 5%)
	Igual

\* Los Precios Promedios semanales corresponden a los días: Lunes, Miércoles y Viernes (18-22/05/26).

FUENTE: Datos recopilados en el Mercado "Nuevo" de Santo Domingo.

Ministerio de Agricultura. Elaborado en el Departamento de Economía Agropecuaria y Estadísticas, por la División de Captura y Análisis de Precios Agropecuarios, 2026

## 1.2 – Nivel Minorista

En el comercio minorista en el día de hoy, dentro de los productos que descienden sus precios en comparación a los precios de la semana pasada, limón (persa), 23%; lechuga (repollada), 18%: guandul (vaina), 11%; batata, 8%; berenjena, 7%; melón, 6%; lechosa, 6%; tomate (bugalú), 4% y cerdo (pierna), 4%. Los siguientes productos dentro de la tabla, mantienen sus precios iguales a los precios promedios de la semana anterior. Esos descensos en los precios podrían estar asociadas a una mayor disponibilidad de productos en los canales de distribución minorista, reflejando un equilibrio temporal entre la oferta y la demanda.

En lo que respecta al nivel de comercialización (minorista) en el día de hoy, varios productos agropecuarios aumentan sus precios con relación a los precios de la semana anterior, éstos son: ají (morrón y cubanela), 31; ñame, 25%; zanahoria, 17%; ají (cubanela), 14%; cebolla roja (criolla), 11%; pollo (vivo y procesado), 6 y 8%. Le siguen: piña, 8%; tomate (ensalada), 5%; yautía (blanca), 5%; piña, 5%; aguacate (carla), 4% y yuca, 2%. Estos aumentos se atribuyen una menor disponibilidad de los productos en los puntos de venta.

CUADRO 2.- PRODUCTOS QUE DISMINUYEN, AUMENTAN Y PERMANECEN IGUAL SUS PRECIOS, (RD\$)

PRODUCTOS	Und	Precio Prom. Sem. Ant. *	Disminuyen o Permanecen Igual				PRODUCTOS	Und	Precio Prom. Sem. Ant. *	Aumentan			
			Precio del Día		Disminución					Precio del Día		Incremento	
			Abs. (RD\$)	%	Abs. (RD\$)	%				Abs. (RD\$)	%		
Limón (Persa)	Doc	140.00	108.00	(32.00)	(22.86)	Ají (Morrón)	lb	53.33	70.00	16.67	31.25		
Lechuga (Repollada)	lb	55.00	45.00	(10.00)	(18.18)	Ñame (Mina)	lb	80.00	100.00	20.00	25.00		
Guandul (Verde en vaina)	lb	45.00	40.00	(5.00)	(11.11)	Zanahoria	lb	30.00	35.00	5.00	16.67		
Batata	lb	21.67	20.00	(1.67)	(7.69)	Ají (Cubanela)	lb	70.00	80.00	10.00	14.29		
Berenjena (Azua)	lb	40.42	37.50	(2.92)	(7.22)	Cebolla roja (Criolla)	lb	45.00	50.00	5.00	11.11		
Melón (Cantaloupe), grande	Und	138.33	130.00	(8.33)	(6.02)	Pollo (Procesado)	lb	60.00	65.00	5.00	8.33		
Lechosa (Red Lady), grande	Und	116.67	110.00	(6.67)	(5.71)	Piña (MD2), grande	Und	130.00	140.00	10.00	7.69		
Tomate (Bugalú)	lb	36.67	35.00	(1.67)	(4.55)	Pollo (Vivo)	lb	50.00	53.00	3.00	6.00		
Cerdo (Pierna)	lb	135.00	130.00	(5.00)	(3.70)	Tomate (Ensalada)	lb	61.67	65.00	3.33	5.41		
Arroz (Selecto)	lb	36.00	36.00	-	-	Yautía (Blanca)	lb	71.67	75.00	3.33	4.65		
Arroz (Superior)	lb	30.00	30.00	-	-	Aguacate (Carla)	Und	43.33	45.00	1.67	3.85		
Habichuela roja (José Beta)	lb	85.00	85.00	-	-	Yuca (Biliñ)	lb	34.33	35.00	0.67	1.94		
Habichuela (Negra)	lb	50.00	50.00	-	-								
Habichuela gira (Pinta)	lb	50.00	50.00	-	-								
Papa	lb	35.00	35.00	-	-								
Plátano (Barahona), grande	Und	23.00	23.00	-	-								
Plátano (Maeño), grande	Und	23.00	23.00	-	-								
Plátano (FHIA - 20)	Und	8.00	8.00	-	-								
Guineo (Verde)	Und	8.00	8.00	-	-								
Ajo (Importado)	lb	135.00	135.00	-	-								
Cebolla roja (Importada)	lb	50.00	50.00	-	-								
Aguacate (Benny)	Und	45.00	45.00	-	-								
Naranja (Agria)	Doc	216.00	216.00	-	-								
Res (Bola)	lb	180.00	180.00	-	-								
Cerdo (Chuleta Fresca)	lb	135.00	135.00	-	-								
Huevos (Consumo)	Und	8.00	8.00	-	-								
Leche (Líquida)	Litro	85.00	85.00	-	-								

	(más de 15%)
	(entre 6 y 14%)
	(por debajo del 5%)
	Igual

\* Los Precios Promedios semanal corresponden a los días: Lunes, Miércoles y Viernes (18-22/05/26).

FUENTE: Datos recopilados en el Mercado "Nuevo" de Santo Domingo.

Ministerio de Agricultura. Elaborado en el Departamento de Economía Agropecuaria y Estadísticas, por la División de Captura y Análisis de Precios Agropecuarios, 2026

### 1.3.- Comportamiento de los Precios Promedios Semanal en los Niveles de comercialización Minorista de Productos Agropecuarios, en los Mercados de Santo Domingo, (RD\$)

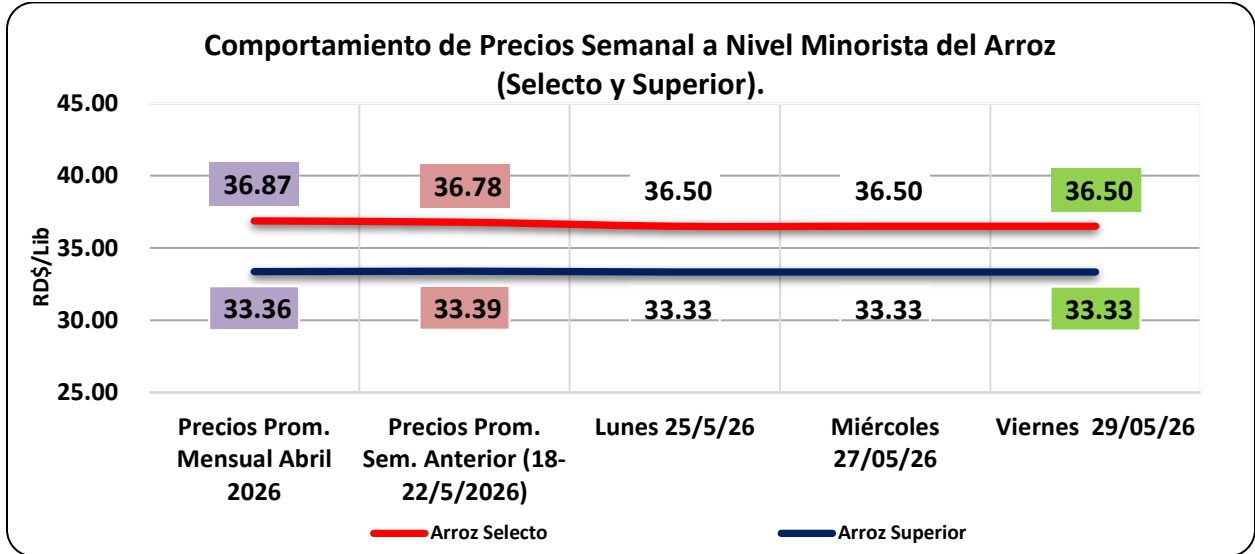
**Cuadro 3.- Comportamiento de los precios promedios semanal en los Niveles Minorista de Productos Agropecuarios, (29-05-2026)**

Productos	Unidad de Medida	Precios Prom. Mensual Abril 2026	Precios Prom. Sem. Anterior (18-22/5/2026)	Semana Actual			Precio Prom. Sem. Actual
				Lunes 25/5/26	Miércoles 27/05/26	Viernes 29/05/26	
Arroz Selecto	Lib	36.87	36.78	36.50	36.50	36.50	36.50
Arroz Superior	Lib	33.36	33.39	33.33	33.33	33.33	33.33
Habichuela roja	Lib	80.76	79.31	79.17	79.17	79.17	79.17
Habichuela negra	Lib	53.12	52.78	52.50	52.50	52.50	52.50
Habichuela pinta (Girita)	Lib	52.76	53.06	52.50	52.50	52.50	52.50
Batata	Lib	26.12	24.72	21.67	23.33	23.33	22.78
Ñame	Lib	76.36	80.25	82.63	85.83	85.83	84.76
Papa blanca	Lib	35.54	34.67	35.00	35.00	35.83	35.28
Yautía blanca	Lib	78.74	79.44	79.17	80.83	80.00	80.00
Yuca Mocana	Lib	36.21	36.83	37.00	37.50	37.50	37.33
Plátano (Barahona), grande	Und	25.24	24.89	24.33	24.33	24.33	24.33
Plátano (FHIA-20)	Und	9.15	9.33	9.00	9.00	9.00	9.00
Guineo verde Jhonson	Und	7.81	8.00	8.00	8.00	8.00	8.00
Ajo importado	Lib	165.82	149.44	145.00	145.00	143.33	144.44
Cebolla roja (criolla)	Lib	53.74	51.94	51.67	51.67	51.67	51.67
Cebolla roja (Importada)	Lib	53.75	52.17	53.00	53.00	53.00	53.00
Zanahoria	Lib	32.46	32.78	33.33	33.33	35.00	33.89
Pollo vivo	Lib	64.50	51.67	51.00	54.00	54.00	53.00
Pollo procesado	Lib	80.94	69.56	70.00	71.67	72.50	71.39
Huevos	Und	7.83	7.67	7.67	7.67	7.67	7.67
Cerdo chuleta fresca	Lib	136.08	134.72	135.00	135.00	135.00	135.00
Cerdo Pierna	Lib	136.08	135.00	135.00	134.17	134.17	134.44
Leche	Litro	85.35	86.94	86.67	86.67	86.67	86.67

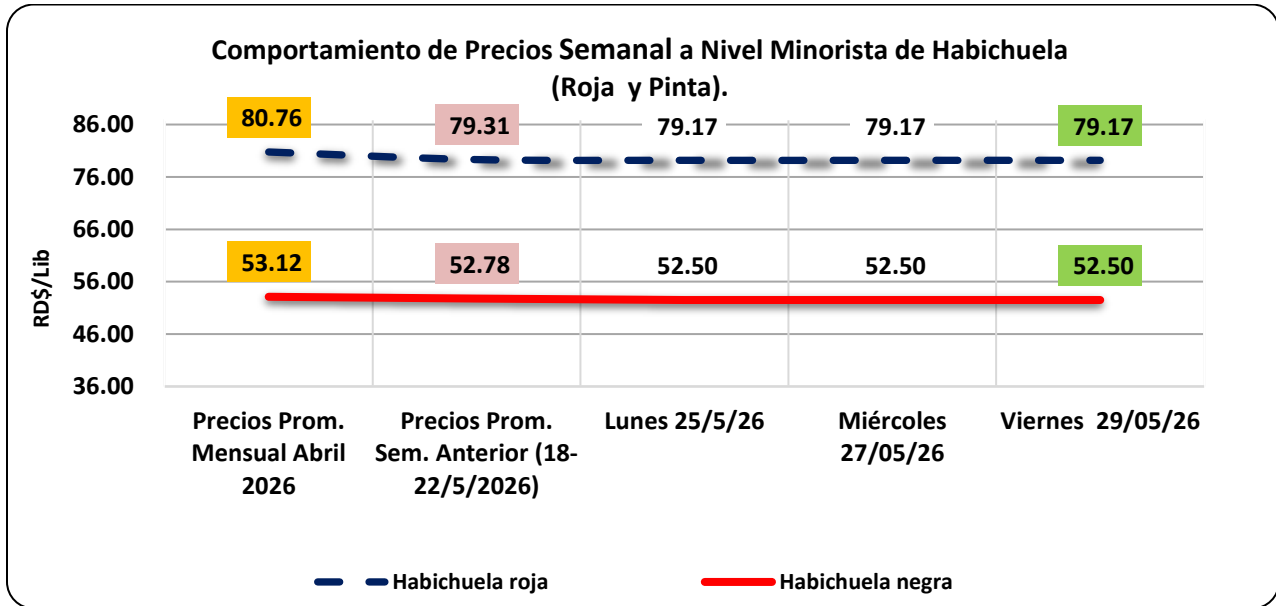
FUENTE: Ministerio de Agricultura, (M.A), Mercado Nuevo de Santo Domingo.

Elaborado por la División de Estadísticas Agropecuarias y Análisis de Precios del Departamento de Economía Agropecuaria, 2026

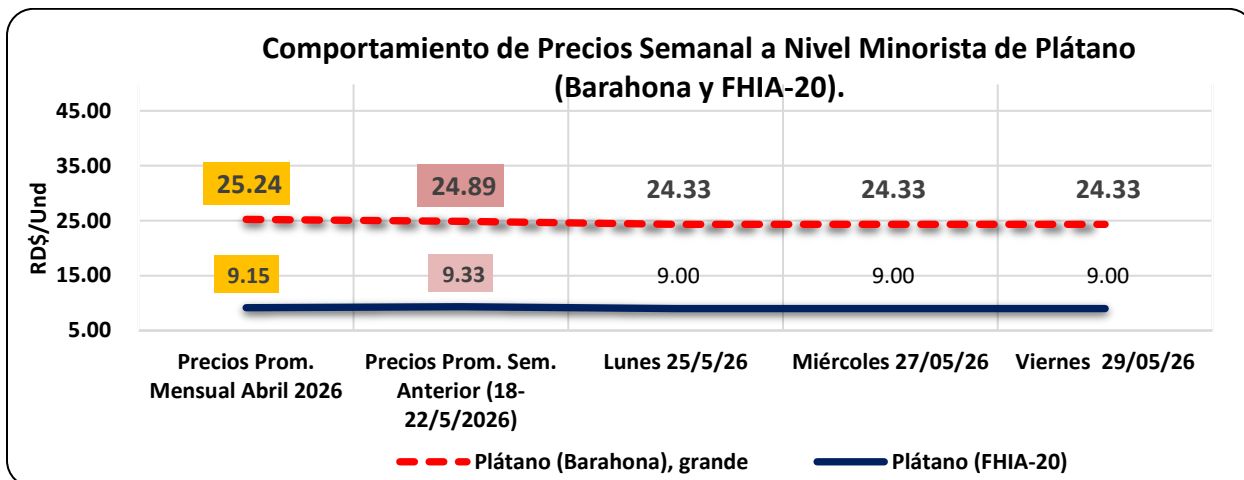
**1.4.- Comportamiento de los Precios Promedios Semanal a Nivel Minorista de Productos Agropecuarios**



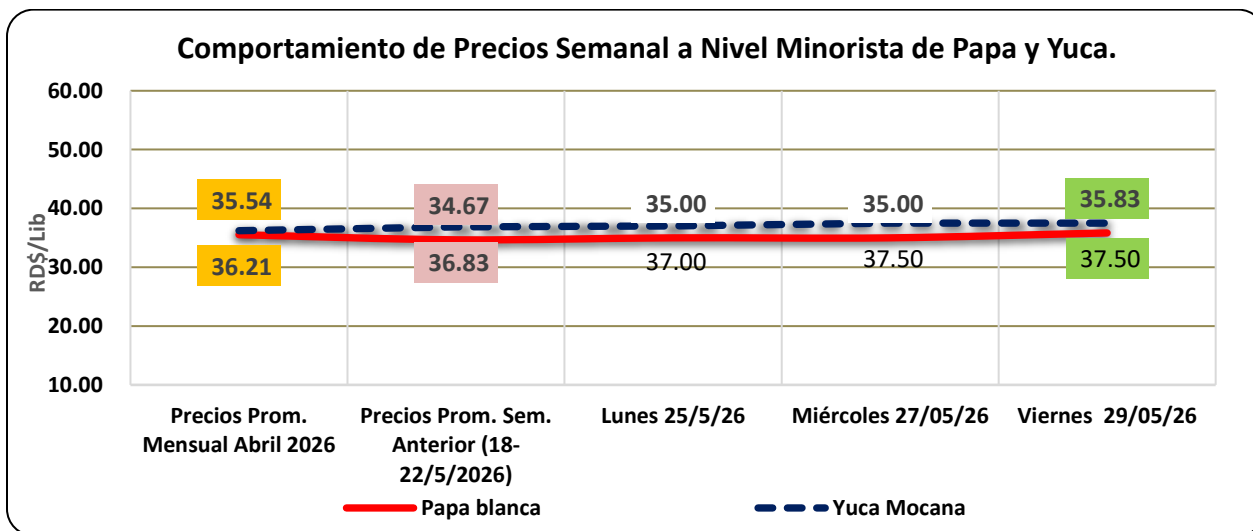
**FUENTE:** Mercados “Nuevo”, Los Mina, Villa Consuelo, Cristo Rey y Plaza Agropecuaria (CONAPROPE) de Santo Domingo. Elaborado por la División de Captura y Análisis de Precios Agropecuarios. Dpto. Economía Agropecuaria, 2026.



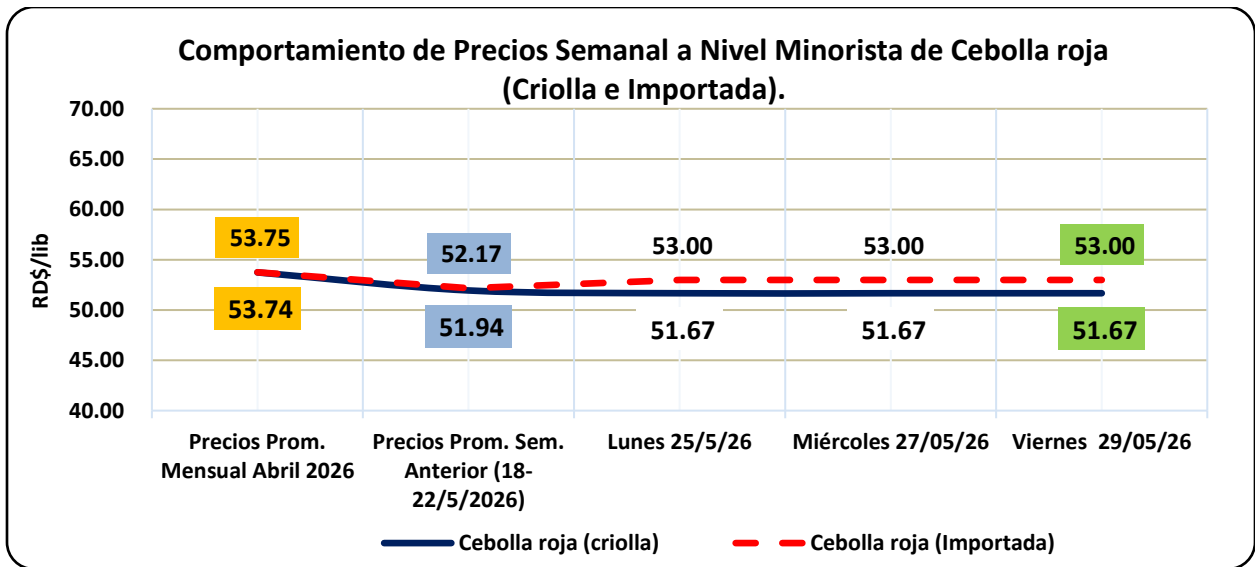
**FUENTE:** Mercados “Nuevo”, Los Mina, Villa Consuelo, Cristo Rey y Plaza Agropecuaria (CONAPROPE) de Santo Domingo. Elaborado por la División de Captura y Análisis de Precios Agropecuarios. Dpto. Economía Agropecuaria, 2026.



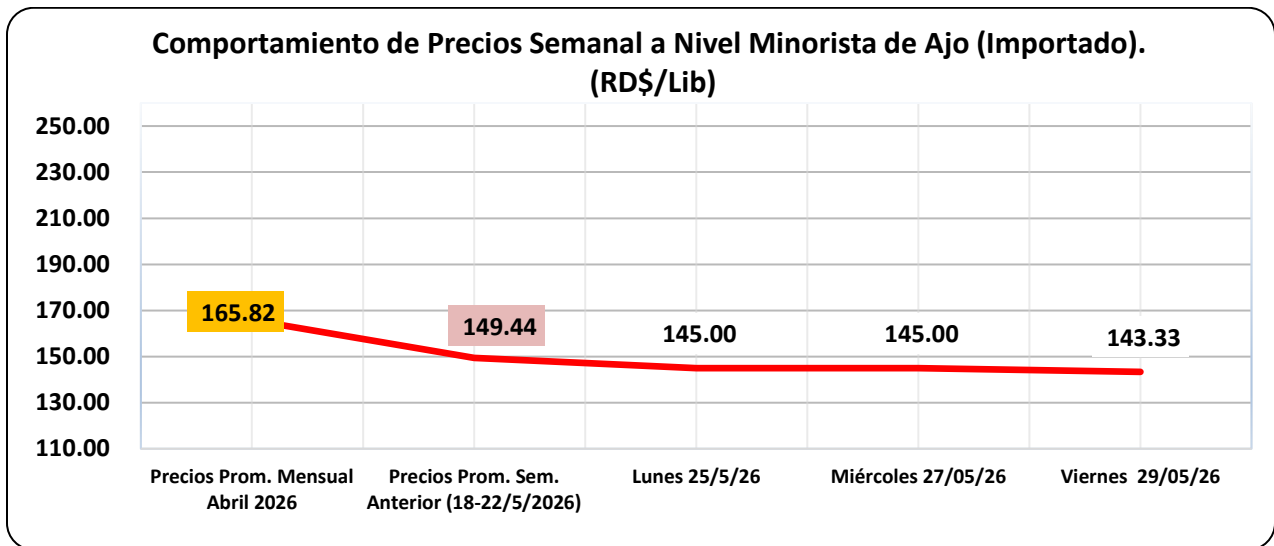
**FUENTE:** Mercados “Nuevo”, Los Mina, Villa Consuelo, Cristo Rey y Plaza Agropecuaria (CONAPROPE) de Santo Domingo. Elaborado por la División de Captura y Análisis de Precios Agropecuarios. Dpto. Economía Agropecuaria, 2026.



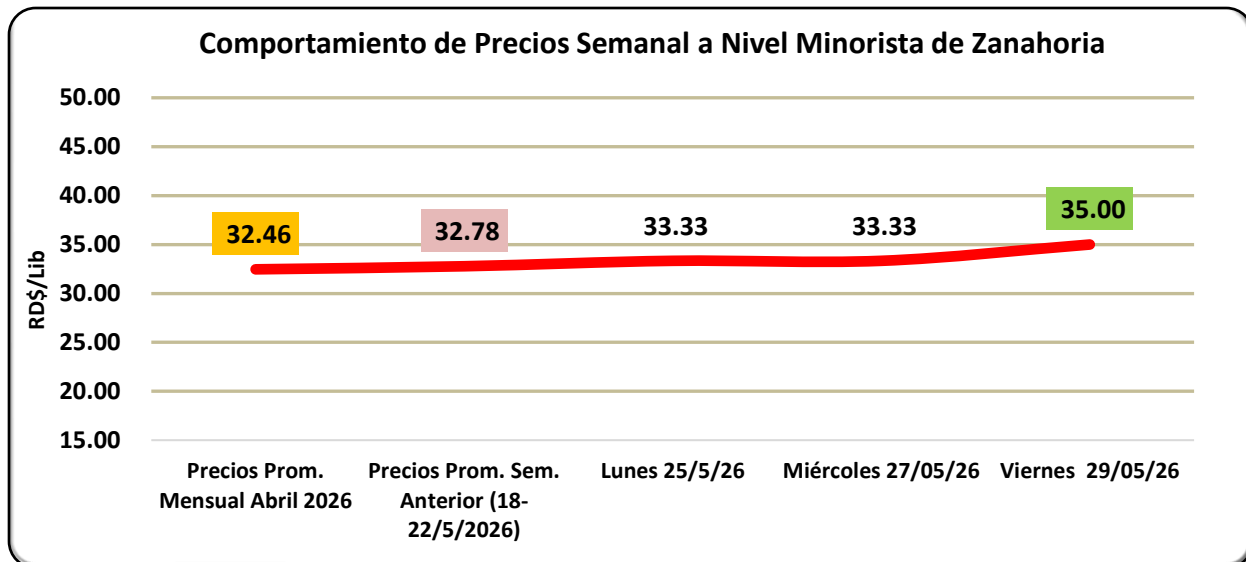
**FUENTE:** Mercados “Nuevo”, Los Mina, Villa Consuelo, Cristo Rey y Plaza Agropecuaria (CONAPROPE) de Santo Domingo. Elaborado por la División de Captura y Análisis de Precios Agropecuarios. Dpto. Economía Agropecuaria, 2026.



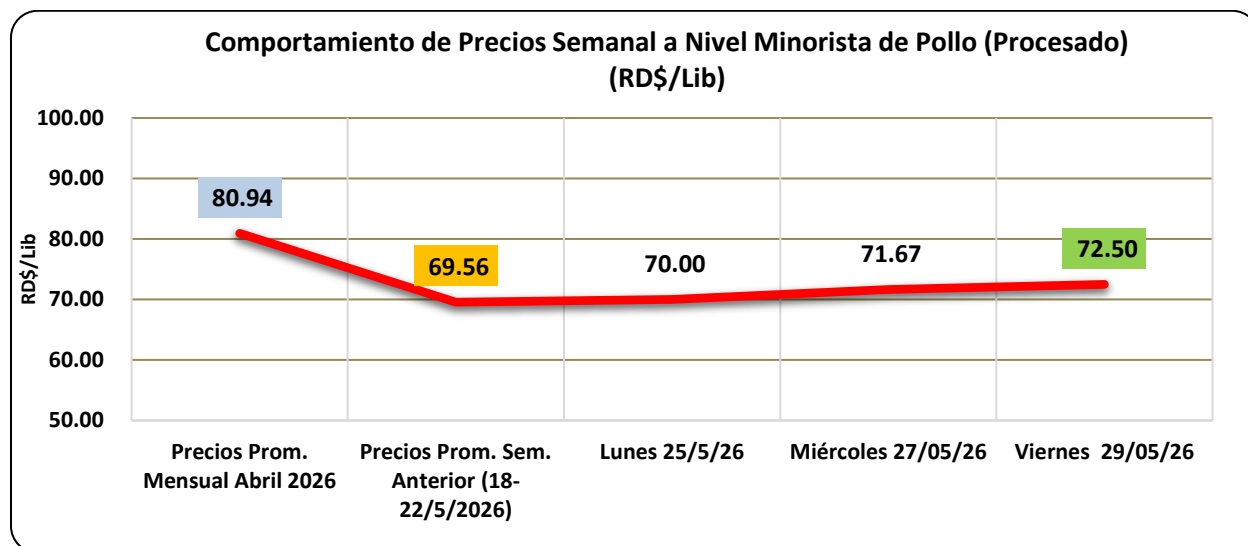
**FUENTE:** Mercados “Nuevo”, Los Mina, Villa Consuelo, Cristo Rey y Plaza Agropecuaria (CONAPROPE) de Santo Domingo. Elaborado por la División de Captura y Análisis de Precios Agropecuarios. Dpto. Economía Agropecuaria, 2026.



**FUENTE:** Mercados “Nuevo”, Los Mina, Villa Consuelo, Cristo Rey y Plaza Agropecuaria (CONAPROPE) de Santo Domingo. Elaborado por la División de Captura y Análisis de Precios Agropecuarios. Dpto. Economía Agropecuaria, 2026.

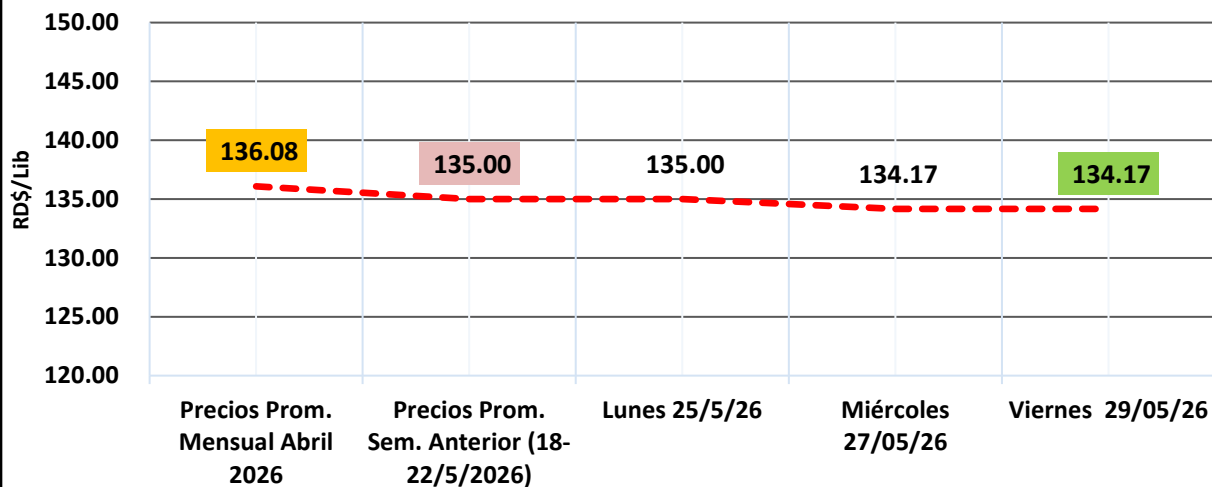


**FUENTE:** Mercados “Nuevo”, Los Mina, Villa Consuelo, Cristo Rey y Plaza Agropecuaria (CONAPROPE) de Santo Domingo. Elaborado por la División de Captura y Análisis de Precios Agropecuarios. Dpto. Economía Agropecuaria, 2026.




**FUENTE:** Mercados “Nuevo”, Los Mina, Villa Consuelo, Cristo Rey y Plaza Agropecuaria (CONAPROPE) de Santo Domingo. Elaborado por la División de Captura y Análisis de Precios Agropecuarios. Dpto. Economía Agropecuaria, 2026.

### Comportamiento de Precios Semanal a Nivel Minorista de Cerdo (Pierna)

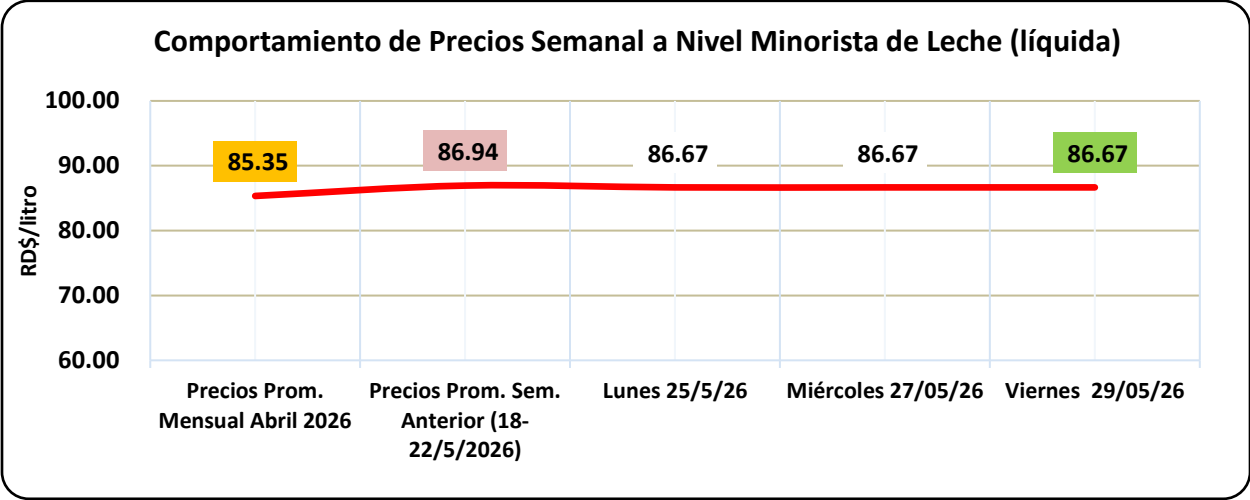


FUENTE: Mercados “Nuevo”, Los Mina, Villa Consuelo, Cristo Rey y Plaza Agropecuaria (CONAPROPE) de Santo Domingo. Elaborado por la División de Captura y Análisis de Precios Agropecuarios. Dpto. Economía Agropecuaria, 2026.

### Comportamiento de Precios Semanal a Nivel Minorista de Huevos



FUENTE: Mercados “Nuevo”, Los Mina, Villa Consuelo, Cristo Rey y Plaza Agropecuaria (CONAPROPE) de Santo Domingo. Elaborado por la División de Captura y Análisis de Precios Agropecuarios. Dpto. Economía Agropecuaria, 2026.



**FUENTE:** Mercados “Nuevo”, Los Mina, Villa Consuelo, Cristo Rey y Plaza Agropecuaria (CONAPROPE) de Santo Domingo. Elaborado por la División de Captura y Análisis de Precios Agropecuarios. Dpto. Economía Agropecuaria, 2026.

## 1.5.- Precios Promedios de los Principales Productos Agropecuarios, en los Mercados y Supermercados de Santo Domingo, (En RD\$)

**Cuadro 4.- Precios Promedios de los Principales Productos Agropecuarios a nivel de Mercados y Supermercados de Santo Domingo, (29-05-2026)**

PRODUCTOS	MAYORISTA		UNID	MINORISTA						
	Unidad de Venta y Empaque (RD\$)	Mercado NUEVO		MERCADOS						
				NUEVO	CONAPROPE	LOS MINA	V. CONSUELO	CRISTO REY	MERCADOM	SUPERMERCADO
<b>CEREALES</b>										
Aroz (Súper Selecto), primera	Saco/100 lb	3,600.00	lb	39.00	40.00	40.00	40.00	40.00	40.00	45.05
Aroz (Selecto), primera	Saco/125 lb	4,100.00	lb	36.00	35.00	37.00	36.00	37.00	38.00	42.25
Aroz (Superior), primera	Saco/125 lb	3,300.00	lb	30.00	33.00	35.00	34.00	33.00	35.00	34.10
Maíz amarillo (Francés Largo), primera	Saco/100 lb	2,300.00	lb	25.00	26.00	26.00	26.00	27.00	-	-
<b>LEGUMINOSAS SECAS</b>										
Habichuela roja (Yacomelo), primera	Saco/100 lb	6,000.00	lb	75.00	80.00	70.00	75.00	75.00	70.00	105.00
Habichuela roja (José Beta), corta, Segunda	Saco/100 lb	7,800.00	lb	85.00	90.00	85.00	85.00	85.00	75.00	98.00
Habichuela negra (Arroyo loro negro), primera	Saco/100 lb	4,000.00	lb	50.00	55.00	50.00	55.00	55.00	50.00	67.00
Habichuela blanca (Importada), primera	Saco/100 lb	5,300.00	lb	60.00	65.00	60.00	65.00	60.00	60.00	67.00
Habichuela blanca (Anacaona), primera	Saco/100 lb	-	lb	-	-	-	-	-	-	67.00
Habichuela gira (Pinta), primera	Saco/100 lb	4,000.00	lb	50.00	55.00	50.00	55.00	55.00	50.00	69.75
Guandul (Verde en grano)	-	-	lb	145.00	180.00	150.00	150.00	-	150.00	167.98
Guandul (Verde en Vaina), Segunda	Saco/100 lb	3,000.00	lb	40.00	-	-	-	-	-	-
<b>RAICES Y TUBERCULOS</b>										
Batata (Tiley), primera	Quintal	1,200.00	lb	20.00	30.00	20.00	25.00	25.00	20.00	32.74
Ñame (Jamaíquino), primera	Quintal	4,000.00	lb	45.00	75.00	55.00	70.00	75.00	65.00	-
Ñame (Mina), primera	Quintal	9,000.00	lb	100.00	100.00	90.00	-	140.00	-	47.48
Papa (Granola), primera	Kilo	62.00	lb	35.00	40.00	35.00	35.00	35.00	35.00	61.50
Yautía (Amarilla)	Quintal	6,500.00	lb	70.00	85.00	85.00	80.00	90.00	85.00	79.50
Yautía (Blanca), primera	Quintal	7,000.00	lb	75.00	80.00	80.00	80.00	85.00	80.00	78.50
Yautía (Coco), primera	Quintal	4,500.00	lb	50.00	55.00	55.00	50.00	60.00	50.00	-
Yuca (Bilin), primera	Quintal	3,200.00	lb	35.00	35.00	40.00	40.00	40.00	35.00	-
Yuca (Encerada), primera	Quintal	-	lb	-	-	-	-	-	-	39.50
<b>MUSACEAS</b>										
Plátano (Macho x Hembra), grande	Ciento	1,800.00	Unidad	23.00	25.00	23.00	25.00	25.00	25.00	21.00
Plátano (Macho x Hembra), mediano	Ciento	1,400.00	Unidad	19.00	20.00	18.00	20.00	22.00	20.00	21.00
Plátano Macho x Hembra, grande	Ciento	1,800.00	Unidad	23.00	-	-	-	-	-	-
Plátano (Macho x Hembra), mediano	Ciento	1,800.00	Unidad	20.00	-	-	-	-	-	-
Plátano (Enano), grande	Ciento	1,200.00	Unidad	-	-	-	-	-	-	-
Plátano (Enano), mediano	Ciento	900.00	Unidad	-	-	-	-	-	-	-
Plátano (FHIA - 20), primera (mediano)	Ciento	600.00	Unidad	8.00	-	-	-	-	10.00	-
Plátano (Maduro), mediano	Ciento	2,000.00	Unidad	24.00	25.00	20.00	25.00	25.00	20.00	21.50
Guineo verde (Jonhson), primera	Ciento	600.00	Unidad	8.00	8.00	8.00	8.00	9.00	7.00	8.00

PRODUCTOS	MAYORISTA		UNID	MINORISTA						
	Unidad de Venta y Empaque (RDS)	Mercado NUEVO		MERCADOS						
				NUEVO	CONAPROPE	LOS MINA	V. CONSUELO	CRISTO REY	MERCADOM	SUPERMERCADO
<b>OLEAGINOSAS</b>										
Coco seco (Híbrido), primera	Ciento	5,000.00	Unidad	55.00	75.00	70.00	70.00	70.00	75.00	70.65
<b>LEGUMBRES-HORTALIZAS</b>										
Ají (Cubanela), verde, primera	Saco/50 lb	3,200.00	lb	80.00	90.00	100.00	90.00	-	70.00	61.75
Ají (Gustoso), verde, segunda	Saco/50 lb	4,000.00	lb	90.00	150.00	100.00	150.00	130.00	80.00	138.00
Ají (Cachucha), verde, primera	Saco/50 lb	-	lb	70.00	-	-	-	-	-	-
Ají (Morrón), primera	Huacal/100 lb	4,000.00	lb	70.00	80.00	70.00	80.00	80.00	55.00	79.25
Ajo, primera	Saco/22 lb	2,090.00	lb	135.00	150.00	140.00	155.00	155.00	125.00	204.00
Ajo criollo (Peguero), primera	Saco/25 lb	-	lb	-	-	-	-	-	-	-
Auyama (Cabello de Ángel), primera	Kilo	50.00	lb	40.00	50.00	40.00	45.00	50.00	30.00	28.99
Berenjena (Pompadur), primera	Saco/180 unid/125/lb	-	lb	-	-	-	-	-	31.25	30.98
Berenjena (Pompadur), primera	Saco/180 unid/125/lb	1,900.00	lb	37.50	43.75	37.50	37.50	41.25	31.25	-
Cebolla amarilla (Israel H-202), primera	Saco/50 lb	1,500.00	lb	-	-	-	-	-	-	-
Cebolla roja (Ciban), pequeña	Saco/50 lb	1,700.00	lb	50.00	55.00	50.00	50.00	55.00	50.00	49.00
Cebolla amarilla (Importada), primera	Saco/50 lb	1,500.00	lb	50.00	50.00	50.00	50.00	55.00	50.00	49.00
Cebolla roja (Importada) primera, mediana	Saco/50 lb	-	lb	50.00	55.00	55.00	55.00	-	50.00	49.00
Molondrón	Saco/50 lb	800.00	lb	50.00	50.00	45.00	40.00	45.00	45.00	55.99
Pepino (Poisent), primera	Saco/90 lb	2,200.00	Und	30.00	35.00	30.00	35.00	35.00	20.00	24.25
Táyota (Verde), mediana	Ciento	2,200.00	Unidad	35.00	30.00	27.00	30.00	30.00	25.00	26.25
Lechuga en hojas (Bronce Minotte), primera	Huacal/15 lb	300.00	Mata	35.00	55.00	45.00	55.00	50.00	30.00	37.00
Lechuga (Repollada), primera	Huacal/20 lb	250.00	lb	45.00	60.00	55.00	55.00	60.00	40.00	51.00
Remolacha (Bonzanza), primera	Saco/100 lb	1,300.00	lb	30.00	45.00	40.00	35.00	35.00	30.00	48.74
Repollo (Emblem), primera	Unidad	60.00	Unidad	90.00	125.00	90.00	125.00	125.00	80.00	104.00
Tomate (Ensalada), (Wolter), Invernadero	Huacal/45 lb	1,700.00	lb	65.00	65.00	60.00	65.00	60.00	55.00	47.67
Tomate (Bugalú), primera	Huacal/45 lb	1,000.00	lb	35.00	40.00	40.00	45.00	45.00	35.00	46.75
Zanahoria (Chantenay), primera	Saco/100 lb	1,500.00	lb	35.00	40.00	35.00	35.00	40.00	25.00	35.75
Coliflor (Magestic), primera	Huacal/30 lb	1,200.00	lb	50.00	70.00	80.00	70.00	75.00	50.00	64.32
Brócolis (Zacata), primera	Huacal/30 lb	1,200.00	lb	50.00	70.00	80.00	70.00	75.00	50.00	64.32
Vainita larga, primera	Quintal	-	lb	50.00	-	-	75.00	70.00	40.00	-
Rábano (Crison), primera	Quintal	-	lb	50.00	90.00	100.00	100.00	80.00	60.00	79.00
Espinaca (Pack Choi), primera	Paquete/lb	-	Paq/lb	45.00	70.00	55.00	50.00	60.00	50.00	150.50
Cilantro (Long Standing), primera	Paquete	80.00	Paq	65.00	100.00	100.00	100.00	100.00	50.00	256.00
Verdurita (Crispum), grande, Segunda	Paquete	40.00	Paq/1.5 lb	80.00	150.00	125.00	150.00	170.00	90.00	-
Apio (Utah 52-70), primera	Huacal/50lb	600.00	Paq/1.5 lb	30.00	50.00	50.00	50.00	50.00	40.00	51.50
Puero (Carentan), primera, fino	Paquete	-	Paq/lb	90.00	85.00	62.50	80.00	75.00	50.00	256.00

PRODUCTOS	MAYORISTA		UNID	MINORISTA						
	Unidad de Venta y Empaque (RD\$)	Mercado NUEVO		MERCADOS						
				NUEVO	CONAPROPE	LOS MINA	V. CONSUELO	CRISTO REY	MERCADOM	SUPERMERCADO
<b>FRUTAS</b>										
Aguacate (Criollo), primera, pequeño	Ciento	-	Unidad	-	-	-	-	-	-	-
Aguacate (Semil-34), primera, mediano	Ciento	-	Unidad	-	-	-	-	-	-	-
Aguacate (Popenoe), pequeño	Ciento	4,500.00	Unidad	50.00	60.00	-	-	-	-	69.00
Aguacate (Carfa), primera, mediano	Ciento	4,000.00	Unidad	45.00	60.00	45.00	45.00	55.00	50.00	-
Aguacate (Berry), mediano	Ciento	4,000.00	Unidad	45.00	60.00	45.00	50.00	50.00	50.00	69.00
Lechosa (Maradol), grande, primera	Ciento	6,000.00	Unidad	-	-	-	-	-	108.00	-
Lechosa (Maradol), mediana, primera	Ciento	4,000.00	Unidad	-	-	-	-	-	90.00	-
Lechosa (Maradol), pequeña, primera	Ciento	2,000.00	Unidad	-	-	-	-	-	72.00	-
Lechosa (Red Lady), grande, primera	Ciento	6,000.00	Unidad	110.00	140.00	-	-	140.00	120.00	126.00
Lechosa (Red Lady), mediana, primera	Ciento	4,000.00	Unidad	75.00	100.00	100.00	-	100.00	100.00	105.00
Lechosa (Red Lady), pequeña, primera	Ciento	2,000.00	Unidad	45.00	80.00	75.00	-	85.00	80.00	84.00
Guineo maduro (Cavendish), primera	Huacal/220 Unidad	1,200.00	Unidad	8.00	10.00	8.00	10.00	10.00	7.00	10.25
Limón (Criollo), primera	Saco/1500 Unidad	-	Doc	-	-	-	105.00	-	-	-
Limón (Persa), primera	Saco/600 Unidad	4,000.00	Doc	108.00	156.00	132.00	144.00	168.00	168.00	160.32
Melón (Cantaloupe), grande, primera	Ciento	-	Unidad	130.00	140.00	-	-	140.00	150.00	102.33
Melón (Cantaloupe), mediano, primera	Ciento	7,000.00	Unidad	80.00	100.00	-	-	-	100.00	102.33
Melón (Tropical), grande, primera	Ciento	-	Unidad	-	-	-	-	-	-	-
Melón (Tropical), mediano, primera	Ciento	-	Unidad	-	-	-	-	-	-	-
Naranja (Agria), pequeña (primera)	Ciento	1,800.00	Doc	216.00	300.00	240.00	240.00	300.00	240.00	-
Piña (MD2), grande, primera	Ciento	7,500.00	Unidad	140.00	135.00	-	125.00	135.00	125.00	107.33
Piña (MD2), mediana, primera	Ciento	4,000.00	Unidad	90.00	100.00	100.00	100.00	100.00	75.00	107.33
Sandía (Fonda), grande, primera	Unidad/ 15 lb	250.00	Unidad	345.00	400.00	400.00	375.00	-	400.00	484.70
Sandía (Fonda), mediana, primera	Unidad/ 12 lb	150.00	Unidad	225.00	250.00	250.00	250.00	250.00	250.00	387.76
Sandía (Fonda), pequeña, primera	Unidad/ 07 lb	75.00	Unidad	100.00	180.00	150.00	175.00	175.00	200.00	207.55
Mango (Tommy Atkins), mediano	Ciento	2,000.00	Unidad	40.00	35.00	40.00	40.00	45.00	40.00	-
Mango (Gota de Oro), primera	Ciento	1,200.00	Und	35.00	-	-	20.00	-	-	-
Mango (Grano de Oro), primera	Ciento	2,000.00	Unidad	40.00	-	-	25.00	-	-	-
Mango (Banilejo), primera	Ciento	600.00	Unidad	8.00	-	-	15.00	-	-	-
Mango (Puntica), primera	Ciento	1,200.00	Unidad	-	-	-	-	-	-	-
Mango (Keitt), mediano	Ciento	3,000.00	Unidad	50.00	50.00	40.00	40.00	-	40.00	-
Mango (Yamagui), primera	Ciento	-	Unidad	-	-	-	-	-	-	-
Chinola (Amarilla), mediana	Ciento	1,000.00	Doc	132.00	200.00	180.00	160.00	200.00	220.00	262.48
Zapote (Kiwes), grande, primera	Ciento	3,000.00	Unidad	40.00	60.00	50.00	50.00	50.00	50.00	37.75
Zapote (Kiwes), mediano, primera	Ciento	2,000.00	Unidad	25.00	50.00	25.00	35.00	-	-	37.75
Cereza, primera	Cubeta/25 GI	1,100.00	Jarro/Lata	90.00	110.00	100.00	100.00	100.00	72.00	-

PRODUCTOS	MAYORISTA		UNID	MINORISTA						
	Unidad de Venta y Empaque (RD\$)	Mercado NUEVO		MERCADOS						
				NUEVO	CONAPROPE	LOS MINA	V. CONSUELO	CRISTO REY	MERCADOM	SUPERMERCADO
<b>PECUARIOS</b>										
Res (Bola), primera			lb	180.00	170.00	190.00	220.00	215.00	220.00	<b>286.24</b>
Res (Cadera), primera			lb	180.00	170.00	190.00	220.00	215.00	220.00	<b>283.65</b>
Res (Pecho), primera			lb	135.00	165.00	145.00	160.00	170.00	130.00	<b>147.74</b>
Res (Roti), primera			lb	180.00	170.00	190.00	220.00	215.00	220.00	<b>336.50</b>
Res (Banda), primera	Quintal	14,300.00		-	-	-	-	-	-	-
Cerdo (Chuleta fresca), primera	Quintal	10,000.00	lb	135.00	135.00	120.00	140.00	150.00	130.00	<b>177.74</b>
Cerdo (Pierna), primera	-	-	lb	130.00	140.00	120.00	135.00	150.00	130.00	<b>124.98</b>
Cerdo (pierna), primera	Quintal	11,000.00		-	-	-	-	-	-	-
Pollo (Vivo), primera	Quintal	4,700.00	lb	53.00	-	55.00	-	-	-	-
Pollo (Procesado), primera	Quintal	5,700.00	lb	65.00	85.00	70.00	80.00	65.00	70.00	<b>84.00</b>
Cerdo (Chuleta ahumada), primera	Quintal	11,500.00	lb	130.00	135.00	120.00	135.00	130.00	125.00	<b>133.99</b>
<b>AVÍCOLAS</b>										
Huevos (Consumo), primera, grande	Ciento	650.00	Unidad	8.00	7.00	8.00	8.00	8.00	7.00	<b>7.08</b>
<b>LACTEOS</b>										
Leche (Líquida)	Fardo/12 Ud	930.00	Litro	85.00	85.00	85.00	90.00	90.00	85.00	<b>78.99</b>

\* Precio Moda: El precio de venta de mayor volumen del producto.

1 US\$ = RD\$ 58.59 pesos. Banco Central de la República Dominicana

FUENTE: Mercados citados de Santo Domingo.

Ministerio de Agricultura. Elaborado en el Departamento de Economía Agropecuaria y Estadísticas,  
por la División de Captura y Análisis de Precios Agropecuarios, 2026

## 1.6.- Precios Promedios de Productos Agropecuarios a Nivel de las Principales Cadenas de Supermercado (En RD\$)

**Cuadro 5. Precios Promedios de Productos Agropecuarios en Cadena de Supermercados de Santo Domingo, (29-05-2026)**

Productos	Unidad	La Sirena	El Nacional	Bravo	Plaza Lama	Total Promedio
<b>Cereales</b>						
Arroz (Superior)	lb	32.70	34.00	34.70	35.00	<b>34.10</b>
Arroz Selecto (Bisonó)	lb		42.00		42.00	<b>42.00</b>
Arroz Selecto (Pimco)	lb	42.50	42.00		43.00	<b>42.50</b>
Arroz Super Selecto (Bisonó)	lb	44.90	43.00		43.00	<b>43.63</b>
Arroz Super Selecto (Campos)	lb	46.50	46.00	46.40	47.00	<b>46.48</b>
Arroz Super Selecto (La Garza)	lb	45.50	45.00	45.50	45.00	<b>45.25</b>
Arroz Super Selecto (Pimco)	lb	44.50	45.00		45.00	<b>44.83</b>
<b>Raíces y Tubérculos</b>						
Batata	lb	32.00	31.95	28.00	39.00	<b>32.74</b>
Ñame (Mina)	lb		81.00	89.00	89.00	<b>86.33</b>
Papa (Blanca)	lb		46.95		48.00	<b>47.48</b>
Papa (Amarilla)	lb	45.00				<b>45.00</b>
Yautía (Amarilla)	lb	78.00		78.00		<b>78.00</b>
Yautía (Blanca)	lb	78.00	79.00	78.00	83.00	<b>79.50</b>
Yautía (Coco)	lb	78.00	79.00	78.00	79.00	<b>78.50</b>
Yuca (Encerada)	lb	39.00	40.00	39.00	40.00	<b>39.50</b>
Mapuey	lb	99.00				<b>99.00</b>
Cepa de apio	lb	44.00		44.00	58.00	<b>48.67</b>
<b>Musáceas</b>						
Plátano (Verde), grande	Und	21.00	21.00	21.00	21.00	<b>21.00</b>
Plátano (Verde), mediano	Und	21.00	21.00	21.00	21.00	<b>21.00</b>
Plátano (Verde), pequeño	Und	21.00	21.00	21.00	21.00	<b>21.00</b>
Plátano (Maduro)	Und	21.00	21.00	22.00	22.00	<b>21.50</b>
Guineo verde	Und	7.00	8.48	7.00	9.50	<b>8.00</b>
<b>Leguminosas</b>						
Habichuela roja (Yacomelo)	lb		105.00			<b>105.00</b>
Habichuela roja (José Beta)	lb	101.00	101.00	95.00	95.00	<b>98.00</b>
Habichuela (Negra)	lb	72.00	73.00	50.00	73.00	<b>67.00</b>
Habichuela (Blanca)	lb	72.00	73.00	50.00	73.00	<b>67.00</b>
Habichuela (Pinta)	lb	78.00	73.00	50.00	78.00	<b>69.75</b>
Guandul verde (Grano)	lb		168.95	168.00	167.00	<b>167.98</b>
Lentejas	lb		78.00			<b>78.00</b>

FUENTE: Principales Cadenas de Supermercados de la ciudad de Santo Domingo

Elaborado en el Ministerio de Agricultura, Departamento de Economía Agropecuaria y Estadísticas,

División de Captura y Análisis de Precios Agropecuarios, 2026

Productos	Unidad	La Sirena	El Nacional	Bravo	Plaza Lama	Total Promedio
<b>Oleaginosas</b>						
Coco (Seco)	Und	69.00	68.95		74.00	<b>70.65</b>
<b>Hortalizas</b>						
Ají (Cubanela)	lb	54.00	55.00	69.00	69.00	<b>61.75</b>
Ají (Gustoso)	lb	138.00				<b>138.00</b>
Ají morrón (Rojo)	lb	79.00	79.00	75.00	84.00	<b>79.25</b>
Ají morrón (Amarillo)	lb	79.00	79.00	75.00	84.00	<b>79.25</b>
Ají morrón (verde)	lb	79.00	79.00	75.00	84.00	<b>79.25</b>
Ajo (Importado)	lb	199.00	199.00	199.00	219.00	<b>204.00</b>
Auyama	lb	29.00	28.95	29.00	29.00	<b>28.99</b>
Berenjena (Criolla)	lb	31.00	30.95	31.00		<b>30.98</b>
Berenjena (China)	lb	38.00	38.00	38.00	39.00	<b>38.25</b>
Cebolla roja (Criolla)	lb	49.00		49.00		<b>49.00</b>
Cebolla amarilla (Importada)	Paq/lb	49.00	49.00	49.00	49.00	<b>49.00</b>
Cebolla roja (Importada)	Paq/lb		49.00		49.00	<b>49.00</b>
Zanahoria	Paq/lb	34.00	34.00	32.00	43.00	<b>35.75</b>
Cilantro (Ancho)	lb		256.00		256.00	<b>256.00</b>
Perejil	Paq/lb		234.67		234.67	<b>234.67</b>
Molondrón	Paq/lb	54.00	56.95	54.00	59.00	<b>55.99</b>
Orégano (Molido)	lb				250.00	<b>250.00</b>
Pepino	lb	24.00	24.00	24.00	25.00	<b>24.25</b>
Rábano	lb			79.00		<b>79.00</b>
Espinaca	lb	42.00	44.00			<b>43.00</b>
Vainitas (China)	lb	44.00	44.95	44.00	45.00	<b>44.49</b>
Vainitas (Española)	lb			79.00		<b>79.00</b>
Vainitas (Italiana)	lb		79.95		79.00	<b>79.48</b>
Lechuga (Criolla)	Und	37.00	37.00	37.00	37.00	<b>37.00</b>
Lechuga (Repollada)	lb	48.00	49.00	48.00	59.00	<b>51.00</b>

FUENTE: Principales Cadenas de Supermercados de la ciudad de Santo Domingo

Elaborado en el Ministerio de Agricultura, Departamento de Economía Agropecuaria y Estadísticas,

División de Captura y Análisis de Precios Agropecuarios, 2026

Productos	Unidad	La Sirena	El Nacional	Bravo	Plaza Lama	Total Promedio
Remolacha	lb	45.00	46.95	45.00	58.00	<b>48.74</b>
Repollo	Und	104.00	104.00	103.00	105.00	<b>104.00</b>
Tomate (Ensalada)	lb	47.00	47.00		49.00	<b>47.67</b>
Tomate (Bugalú)	lb	47.00	47.00	44.00	49.00	<b>46.75</b>
Coliflor	lb	62.00	68.95	62.00		<b>64.32</b>
Brócolis	lb	62.00	68.95	62.00		<b>64.32</b>
Apio	lb	49.00	49.00	49.00	59.00	<b>51.50</b>
Puerro	Paq/lb		256.00			<b>256.00</b>
Tayota	lb	24.00	25.00	24.00	32.00	<b>26.25</b>
<b>Productos Tradicionales</b>						
Azúcar (Blanca)	lb	37.00	35.00		35.00	<b>35.67</b>
Azúcar (Crema)	lb		34.00		34.00	<b>34.00</b>
<b>Frutales</b>						
Aguacate (Popenoe)	Und		69.00			<b>69.00</b>
Aguacate (Benny)	Und	74.00		64.00		<b>69.00</b>
Lechosa (Red Lady), grande	Und	120.00	138.00	120.00	126.00	<b>126.00</b>
Lechosa (Red Lady), mediana	Und	100.00	115.00	100.00	105.00	<b>105.00</b>
Lechosa (Red Lady), pequeña	Und	80.00	92.00	80.00	84.00	<b>84.00</b>
Limón agrio (Persa)	lb	83.00	84.00	78.00	89.00	<b>83.50</b>
Melón (Cantaloupe), grande	Und	99.00	99.00		109.00	<b>102.33</b>
Melón (Cantaloupe), mediano	Und	99.00	99.00		109.00	<b>102.33</b>
Naranja (Barceló)	Doc		249.95		249.00	<b>249.48</b>
Piña (MD2), grande	Und	99.00	109.00		114.00	<b>107.33</b>
Piña (MD2), mediana	Und	99.00	109.00		114.00	<b>107.33</b>
Piña (MD2), Pequeña	Und	99.00	109.00		114.00	<b>107.33</b>
Guineo (Maduro)	lb	20.00	20.00	20.00	22.00	<b>20.50</b>
Zapote, grande	Und	39.00	34.00	39.00	39.00	<b>37.75</b>
Zapote, mediano	Und	39.00	34.00	39.00	39.00	<b>37.75</b>
Chinola	Doc	288.00	236.95			<b>262.48</b>
Fresa	Paq		224.95		229.00	<b>226.98</b>
Sandía (Grande)	lb	30.00	29.95		29.00	<b>29.65</b>
Sandía (Mediana)	lb	30.00	29.95		29.00	<b>29.65</b>
Sandía (Pequeña)	lb	30.00	29.95		29.00	<b>29.65</b>
Granadillo	Und			159.00	175.00	<b>167.00</b>

FUENTE: Principales Cadenas de Supermercados de la ciudad de Santo Domingo

Elaborado en el Ministerio de Agricultura, Departamento de Economía Agropecuaria y Estadísticas,

División de Captura y Análisis de Precios Agropecuarios, 2026

Productos	Unidad	La Sirena	El Nacional	Bravo	Plaza Lama	Total Promedio
<b>Pecuarios</b>						
Res (Bola)	lb	294.00	288.95	288.00	274.00	<b>286.24</b>
Res (Cadera)	lb		288.95	288.00	274.00	<b>283.65</b>
Res (Pecho)	lb	149.00	153.95	129.00	159.00	<b>147.74</b>
Res (Roti)	lb	334.00		339.00		<b>336.50</b>
Res molida, de primera	lb	229.00	224.00	229.00	224.00	<b>226.50</b>
Cerdo chuleta (Fresca)	lb	148.00	198.95	179.00	185.00	<b>177.74</b>
Cerdo (Pierna)	lb		124.95		125.00	<b>124.98</b>
Chuleta (Ahumada)	lb	129.00	129.95	129.00	148.00	<b>133.99</b>
Paleta de Cerdo	lb	119.00				<b>119.00</b>
<b>Lácteos</b>						
Queso blanco freir (Rica)	lb		349.95		350.00	<b>349.98</b>
Mantequilla (Rica)	lb		398.95		375.00	<b>386.98</b>
Leche (líquida)	Lt	78.00	77.95	78.00	82.00	<b>78.99</b>
Leche (polvo)	lb	428.65				<b>428.65</b>
Yogourt	32 onz	145.00	144.95	145.00	145.00	<b>144.99</b>
<b>Avícolas</b>						
Pollo procesado (Fresco)	lb	84.00	84.00	84.00	84.00	<b>84.00</b>
Pollo procesado (Congelado)	lb	82.00				<b>82.00</b>
Muslo pollo (Ancho)	lb	77.00	69.95	52.00	89.00	<b>71.99</b>
Muslo pollo (Largo)	lb	115.00	114.95	114.00	130.00	<b>118.49</b>
Alas (Frescas)	lb		114.00	130.00	130.00	<b>124.67</b>
Pechuga de pollo (Fresca)	lb		169.00		172.00	<b>170.50</b>
Huevos de (Consumo)	Und	7.00	7.17	6.97	7.17	<b>7.08</b>
<b>Piscícolas y Acuicolas</b>						
Filete de Tilapia	lb		259.00	229.00		<b>244.00</b>
Filete de Basa	lb		137.00			<b>137.00</b>
Merlusa	lb	131.00		104.00		<b>117.50</b>
Carite	lb	355.00	399.00		369.00	<b>374.33</b>
Dorado	lb		399.00		239.00	<b>319.00</b>
Filete de chillo	lb		669.95			<b>669.95</b>
Chillo persa	lb		589.95		489.00	<b>539.48</b>
bacalao noruego	lb	255.00	259.00		259.00	<b>257.67</b>
Tilapias roja	lb		179.95		169.00	<b>174.48</b>
Tilapias negra	lb		149.95		130.00	<b>139.98</b>

FUENTE: Principales Cadenas de Supermercados de la ciudad de Santo Domingo

Elaborado en el Ministerio de Agricultura, Departamento de Economía Agropecuaria y Estadísticas,  
División de Captura y Análisis de Precios Agropecuarios, 2026

Productos	Unidad	La Sirena	El Nacional	Bravo	Plaza Lama	Total Promedio
Róbalos	lb		149.95			149.95
Salmon	lb		709.00		665.00	687.00
Sardinas	lb		149.95		84.00	116.98
<b>Crustáceos</b>						
Tentaculo de calamar	lb		228.95			228.95
Filete de calamar	lb		309.00			309.00
<b>AGROINDUSTRIALES</b>						
Café molido Santo Domingo	lb	420.00	418.95	419.00	420.00	419.49
Chocolate Embajador	Caja 10 und	117.00	116.95	117.00	117.00	116.99
<b>Aceites Vegetales y Refinados</b>						
Aceite de Soya Crisol	Botella 16 onz		108.95	104.00	109.00	107.32
	Galón 64 onz		413.95	414.00	414.00	413.98
Aceite de soya La Joya	Botella 16 onz	92.00				92.00
	Galón 64 onz	310.00				
Aceite Manicero	Galón 64 onz				474.00	474.00
Aceite Mazola Canola	Galón 64 onz		474.95			474.95
Aceite Wesson Canola	Galón 64 onz		499.00		498.00	498.50
<b>Enlatados</b>						
Guandules Enlatados con Coco	Lata 15 onz		154.00			124.48
Guandules Enlatados sin Coco	Lata 15 onz		118.00			118.00
Habichuelas Blancas Enlatadas	Lata 15 onz		87.95	87.00		87.48
Habichuelas Negras Enlatadas	Lata 15 onz	88.00	87.95	87.00		87.65
Habichuelas Pintas Enlatadas	Lata 15 onz	88.00	87.95	87.00		87.65
Habichuelas Rojas Enlatadas	Lata 15 onz	88.00	87.95	87.00		87.65
Vegetales Mixtos Enlatados	Lata 15 onz		123.95		125.00	124.48
Maiz dulce (Famosa)	Lata 15 onz		99.95			99.95
<b>Tipos de Harina</b>						
Harina de Maíz (Doramas)	14 onz	27.00	26.95	27.00		26.98
Harina de Maíz (Mazorca)	14 onz		26.95	27.00	28.00	27.32
Harina de Trigo Milano	2 lb	78.00	78.95			78.48
Harina trigo (Blanquita)	2 lb	99.00	97.95	99.00		98.65

FUENTE: Principales Cadenas de Supermercados de la ciudad de Santo Domingo

Elaborado en el Ministerio de Agricultura, Departamento de Economía Agropecuaria y Estadísticas,

División de Captura y Análisis de Precios Agropecuarios, 2026

## 1.7.- Precios Promedios Inter diarios de Productos Agropecuarios a Nivel de Colmados de Santo Domingo, (En RD\$)

**Cuadro 6. Precios Promedios Inter diarios de Productos Agropecuarios, en Colmados de Santo Domingo, (29-05-2026)**

Productos		Unidad	ESTABLECIMIENTOS										Promedio Total
			Villa Mella	Villa Faro	Carr. Mella	Las Caobas	Pantoja	Los Alcarrizos	Herrera	Cristo Rey	El Almirante	Boca chica	
<b>Cereales</b>													
Arroz	Selecto	lb	55.00	60.00	45.00	45.00	40.00	45.00	45.00	57.50	50.00	40.00	48.25
	Superior	lb		55.00					40.00	38.00	45.00	45.00	37.00
<b>Leguminosas</b>													
Habichuelas	Roja	lb	85.00	95.00	85.00	90.00	80.00	95.00	90.00	85.00	85.00	90.00	88.00
	Negra	lb		70.00	75.00		70.00	75.00	75.00	75.00		60.00	71.43
	Pinta	lb	75.00	70.00	75.00	80.00	70.00	75.00	75.00	70.00		60.00	72.22
<b>Raíces y Tubérculos</b>													
	Batata	lb	40.00	40.00		35.00	35.00	30.00	35.00	30.00	40.00	25.00	34.44
	Ñame	lb		87.00					110.00			100.00	99.00
	Papa	lb	50.00	50.00	50.00	50.00	40.00	40.00	50.00	45.00	55.00	40.00	47.00
	Yautía (Blanca)	lb		100.00	85.00		90.00	100.00	90.00	120.00		85.00	95.71
	Yuca	lb	40.00	45.00	40.00		40.00	40.00	40.00	42.50		45.00	41.56
<b>Musáceas</b>													
Plátano	Verde grande	Und	30.00	35.00	30.00	30.00	30.00	25.00	30.00	35.00	25.00	28.00	29.80
	Maduro	Und	30.00	35.00	30.00	-	30.00	25.00	30.00	30.00		28.00	26.44
	Guineo verde	Und	8.00	10.00	8.00	8.00	8.00	10.00	9.00	12.00	10.00	10.00	9.30
<b>Hortalizas</b>													
	Ajo Importado	lb	230.00	240.00	220.00	220.00	230.00	220.00	210.00	210.00	230.00	190.00	220.00
	Cebolla roja	lb	75.00	70.00	65.00	70.00	85.00	80.00	75.00	72.50	70.00	65.00	72.75
	Zanahoria	lb		50.00		60.00	50.00	45.00	50.00	40.00		40.00	47.86
	Ají Cubanela	lb	75.00	80.00	80.00		80.00	100.00	95.00	100.00	80.00	100.00	87.78
	Ají Morrón	lb		90.00			100.00	100.00	90.00	100.00		110.00	98.33
	Tomate (Bugalú)	lb		60.00	50.00	70.00	60.00	60.00	60.00	40.00	70.00	50.00	57.78
	Tomate (Ensalada)	lb		70.00	60.00	85.00	80.00			75.00		65.00	72.50
	<b>Frutas</b>												
	Aguate (semil 34)	Und											
	Aguate (carla)	Und		70.00	60.00		75.00	75.00	60.00			50.00	65.00
	Aguate (benny)	Und	60.00	60.00		70.00			60.00			50.00	60.00
	Lechosa (red lady)	Und						150.00	135.00			100.00	128.33
	Limón persa	Und	15.00	12.00	15.00	20.00	25.00	20.00	15.00	20.00	15.00	15.00	17.20
<b>Carnes</b>													
	Pollo (Procesado fresco)	lb	85.00	80.00	90.00	90.00	90.00	95.00	75.00	80.00			85.63
	Cerdo Chuleta fresca	lb		150.00	150.00		150.00		150.00	157.50			151.50
	Cerdo Pierna	lb		150.00	150.00		150.00		150.00	157.50			151.50
	Res para guisar	lb							230.00	160.00			195.00
<b>Huevos</b>													
	Huevos de consumo	Und	10.00	10.00	10.00	10.00	8.00	10.00	9.00	9.00	10.00	8.00	9.40
<b>Leche</b>													
	Leche líquida	Litro	98.00	95.00	95.00	100.00	100.00	100.00	95.00	97.50	100.00	90.00	97.05

Elaborado en el Ministerio de Agricultura, Departamento de Economía Agropecuaria y Estadísticas, División de Captura y Análisis de Precios Agropecuarios, 2026

## 1.8.- Precios a nivel de Carnicería en Sectores de Santo Domingo y Regionales Agropecuarias, (En RD\$)

**Cuadro 6. Precios a nivel de Carnicería en Sectores de Santo Domingo y Regionales Agropecuarias, (29-05-2026).**

Productos	Unidad de Medida	Santo Domingo							Promedio	Regionales Agropecuarias							
		Villa Mella	Villa Faro	Boca Chica	Alcarrizos	Las Palmas	Pantoja	Invivienda		San Juan	San Francisco	Higüey	Bani	La Vega	Mao	Santiago	Barahona
Carne de Pollo	Libra		75.00	75.00	90.00	80.00	70.00	68.00	<b>76.33</b>		85.00	85.00	80.00	65.00	80.00	85.00	66.00
Pechuga	Libra		90.00		150.00				<b>120.00</b>	90.00			120.00				
Cerdo Pierna	Libra	150.00	140.00	135.00	160.00	155.00	160.00		<b>150.00</b>	150.00	145.00	145.00	145.00	160.00	165.00	160.00	150.00
Lomo de cerdo	Libra		155.00						<b>155.00</b>		160.00		175.00				
Cerdo Chuleta fresca	Libra	150.00		135.00	150.00	150.00		150.00	<b>147.00</b>	150.00	160.00		145.00	160.00	170.00	160.00	
Costillita	Libra	180.00	180.00	190.00	185.00	185.00	180.00	190.00	<b>184.29</b>	150.00	160.00		145.00		165.00		
Filete de cerdo	Libra	198.00	155.00		210.00			220.00	<b>195.75</b>		200.00		175.00			190.00	
Panza	Libra	145.00		150.00					<b>147.50</b>				175.00				
Cerdo para guisar	Libra	150.00			150.00	155.00	160.00	150.00	<b>153.00</b>	150.00	150.00	145.00	145.00	160.00	165.00	160.00	140.00

Fuente: Departamento de Economía Agropecuaria y Estadísticas.

Elaborado: División de Captura y Análisis de Precios Agropecuarios, 2026.

## 1.9.- Precios Promedios Semanal a nivel de Carnicería en Sectores de Santo Domingo y Regionales Agropecuarias, (En RD\$)

**Cuadro 6. Precios Promedios Semanal a nivel de Carnicería en Sectores de Santo Domingo y Regionales Agropecuarias, (29-05-2026).**

Productos	Unidad de Medida	Sectores de Santo Domingo				Regionales Agropecuarias			
		1ra. Sem. 05-08/05/26	2da. Sem. 11-15/05/26	3ra. Sem. 18-22/05/26	4ta. Sem. 25/05-29/05/26	1ra. Sem. 05-08/05/26	2da. Sem. 11-15/05/26	3ra. Sem. 18-22/05/26	4ta. Sem. 25/05-29/05/26
Carne de Pollo	Libra	77.80	76.11	75.52	75.61	80.30	79.81	76.46	77.57
Pechuga	Libra	81.67	93.75	123.89	129.72	105.56	103.67	99.44	102.67
Cerdo Pierna	Libra	155.28	154.05	153.61	150.83	148.89	149.79	148.75	151.67
Lomo de cerdo	Libra	-	50.00	148.33	151.67	161.11	163.89	165.00	166.67
Cerdo Chuleta fresca	Libra	150.28	153.71	148.03	148.67	154.38	154.43	150.95	156.11
Costillita	Libra	186.61	187.07	188.67	187.29	150.00	153.75	151.17	155.00
Filete de cerdo	Libra	192.50	200.00	197.50	195.92	177.78	181.67	185.00	188.89
Panza	Libra	148.33	145.83	143.33	146.94	116.67	173.33	170.00	173.33
Cerdo para guisar	Libra	150.83	149.72	151.67	153.67	146.67	147.20	145.35	151.04

Fuente: Departamento de Economía Agropecuaria y Estadísticas.

Elaborado: División de Captura y Análisis de Precios Agropecuarios, 2026.