



**SEMANA DEL 18 AL 22
DE MAYO, 2026**

**Informe de Precios Promedios Semanal de
los Principales Productos Agropecuarios en
los Niveles de Comercialización Mayorista,
Minorista, Cadenas de Supermercados y
Colmados de Santo Domingo**

Índice del Contenido

	Página
1. <i>Análisis del comportamiento de los Precios de Productos Agropecuarios de Primera Calidad, a Nivel Mayorista y Minorista del Mercado “Nuevo” de Santo Domingo</i>	
1.1. <i>Cuadro a Nivel Mayorista.</i>	2
1.2. <i>Cuadro a Nivel Minorista.</i>	3
1.3. <i>Comportamiento de los Precios Promedios Semanal en los Niveles de comercialización minorista de productos agropecuarios, en los mercados de Santo Domingo, (RD\$)</i> <i>Cuadro 3</i>	5
1.4. <i>Comportamiento Gráfico de los Precios Promedios Semanal a Nivel Minorista de productos agropecuarios</i>	6-11
1.5. <i>Precios Promedios de los Principales Productos Agropecuarios, en los Mercados y Supermercados de Santo Domingo, (En RD\$)</i> <i>Cuadro 4</i>	12-15
1.6. <i>Precios Promedios de Productos Agropecuarios a Nivel de las Principales Cadenas de Supermercado (En RD\$)</i> <i>Cuadro 5</i>	16-20
1.7. <i>Precios Promedios de Productos Agropecuarios a Nivel de Colmados de Santo Domingo, (En RD\$)</i> <i>Cuadro 6</i>	21
1.8. <i>Precios a nivel de Carnicería de Sectores de Santo Domingo y Regionales Agropecuarias.</i> <i>Cuadro 6</i>	22
1.9 <i>Precios promedios Semanal en carnicería de Santo Domingo y Regionales Agropecuaria.</i>	23

I.- Análisis del Comportamiento de los Precios de Productos Agropecuarios de Primera Calidad, a Nivel Mayorista y Minorista del Mercado “Nuevo” de Santo Domingo, (22-05-2026)

1.1 – Nivel Mayorista

En el comercio mayorista durante la jornada de hoy, varios productos de la canasta familiar agropecuaria registran reducciones en sus precios en comparación con los promedios de la semana anterior. Entre los principales productos con variaciones a la baja se destacan: lechosa (18 %), limón (persa) (14%), aguacate (benny y carla) (12%), cebolla roja (12%), ají morrón (11 %), batata (8 %), ajo importado (8 %) y piña (5 %). Asimismo, otros productos incluidos en la primera tabla mantienen precios similares a los registrados la semana pasada, reflejando estabilidad en su comportamiento comercial. Estas disminuciones en los precios contribuyen a mejorar el acceso de los consumidores a alimentos esenciales y favorecen el fortalecimiento de la seguridad alimentaria nacional.

Dentro del mismo nivel comercial (mayorista) en el día de hoy, varios productos agropecuarios registran incrementos en sus precios al compararlos con los promedios de la semana anterior. Entre los principales productos con variaciones al alza se encuentran: papa (20%), berenjena (13%), lechuga (repollada) (11 %), tomate (ensalada) (8%), pollo vivo (7 %), zanahoria (5 %), yautía blanca (5%), cerdo banda (5%), naranja agria (4 %) y res (banda), 2 %. Estos aumentos responden principalmente a una reducción en la oferta y a una menor disponibilidad de dichos productos en los mercados, factores que generan presiones alcistas sobre los precios en el comercio mayorista.

CUADRO 1.- PRODUCTOS QUE DISMINUYEN, AUMENTAN O PERMANECEN IGUAL SUS PRECIOS, (RD\$)

Disminuyen o Permanecen Igual						Aumentan					
PRODUCTOS	Und	Precio Prom. Sem. Ant.	Precio del Día	Disminución		PRODUCTOS	Und	Precio Prom. Sem. Ant.	Precio del Día	Incremento	
				Abs. (RD\$)	%					Abs. (RD\$)	%
Lechosa (Red Lady), grande	Cto	7,333.33	6,000.00	(1,333.33)	(18.18)	Papa	QQ	2,000.00	2,409.09	409.09	20.45
Limón (Persa)	Cto	972.22	833.33	(138.89)	(14.29)	Berenjena (Azua)	QQ	1,413.33	1,600.00	186.67	13.21
Aguacate (Carla), primera	Cto	4,000.00	3,500.00	(500.00)	(12.50)	Lechuga (Repollada)	QQ	2,250.00	2,500.00	250.00	11.11
Aguacate (Benny) (Grande)	Cto	4,000.00	3,500.00	(500.00)	(12.50)	Tomate (Ensalada)	QQ	3,703.70	4,000.00	296.30	8.00
Cebolla roja (Criolla)	QQ	3,400.00	3,000.00	(400.00)	(11.76)	Pollo (Vivo)	QQ	4,200.00	4,500.00	300.00	7.14
Ají (Morrón)	QQ	4,500.00	4,000.00	(500.00)	(11.11)	Yuca (Bilin)	QQ	3,000.00	3,200.00	200.00	6.67
Batata	QQ	1,200.00	1,100.00	(100.00)	(8.33)	Zanahoria	QQ	1,233.33	1,300.00	66.67	5.41
Ajo (Importado)	QQ	10,833.33	10,000.00	(833.33)	(7.69)	Yautía (Blanca)	QQ	6,500.00	6,800.00	300.00	4.62
Ají (Cubanela)	QQ	5,400.00	5,000.00	(400.00)	(7.41)	Cerdo (Banda)	QQ	11,000.00	11,500.00	500.00	4.55
Piña (MD2), grande	Cto	6,333.33	6,000.00	(333.33)	(5.26)	Naranja (Agria)	Mllr	17,333.33	18,000.00	666.67	3.85
Habichuela roja (José Beta)	QQ	8,000.00	7,800.00	(200.00)	(2.50)	Res (Banda)	QQ	14,066.67	14,300.00	233.33	1.66
Arroz (Selecto)	QQ	3,280.00	3,280.00	-	-						
Arroz (Superior)	QQ	2,640.00	2,640.00	-	-						
Habichuela (Negra)	QQ	4,000.00	4,000.00	-	-						
Habichuela gira (Pinta)	QQ	4,000.00	4,000.00	-	-						
Guandul (Verde en vaina)	QQ	3,500.00	3,500.00	-	-						
Plátano (Barahona), grande	Mllr	18,000.00	18,000.00	-	-						
Plátano (Maeño), grande	Mllr	18,000.00	18,000.00	-	-						
Plátano (FHIA - 20)	Mllr	6,000.00	6,000.00	-	-						
Guineo (Verde)	Cto	600.00	600.00	-	-						
Aguacate (Popenoe)	Cto	4,000.00	4,000.00	-	-						
Melón (Cantaloupe), grande	Cto	12,000.00	12,000.00	-	-						
Cerdo (Chuleta fresca)	QQ	10,000.00	10,000.00	-	-						
Pollo (Procesado)	QQ	5,500.00	5,500.00	-	-						
Huevos (Consumo)	Cto	650.00	650.00	-	-						
Leche (Líquida)	Fardo/12 Ud	930.00	930.00	-	-						

	(más de 15%)
	(entre 6 y 14%)
	(por debajo del 5%)
	Igual

* Los Precios Promedios semanal corresponden a los días: Lunes, Miércoles y Viernes (11-15/5/26).

FUENTE: Datos recopilados en el Mercado “Nuevo” de Santo Domingo.

Ministerio de Agricultura. Elaborado en el Departamento de Economía Agropecuaria y Estadísticas, por la División de Captura y Análisis de Precios Agropecuarios, 2026

1.2 – Nivel Minorista

En el nivel de comercialización minorista durante la jornada de hoy, varios productos agropecuarios registran disminuciones en sus precios en comparación con los promedios de la semana anterior. Entre los principales productos con reducciones se destacan: batata (20 %), aguacate (benny y carla) (11 y 10 %), ají morrón (8 %), limón persa (8%), lechosa (6%), piña (2 %), ajo importado (2 %) y ají cubanela (2 %). De igual manera, otros productos incluidos en la tabla mantienen precios similares a los observados la semana pasada. Estas reducciones en los precios podrían estar asociadas a una mayor disponibilidad de productos en los canales de distribución minorista, así como a un equilibrio temporal entre la oferta y la demanda.

En el nivel de comercialización minorista, durante la jornada de hoy, algunos productos agropecuarios registran incrementos en sus precios en comparación con los promedios de la semana anterior. Entre los productos que presentan mayores alzas están: lechuga repollada (27 %), papa (17 %), guandul en vaina (12 %), cebolla roja (importada) (7), leche (2%), berenjena (2%) y naranja agria (2 %). Estos incrementos en los precios se atribuyen principalmente a una menor disponibilidad de dichos productos en los puntos de venta minorista, situación que provoca una reducción en la oferta y presiones alcistas en el mercado.

CUADRO 2.- PRODUCTOS QUE DISMINUYEN, AUMENTAN Y PERMANECEN IGUAL SUS PRECIOS, (RD\$)

Disminuyen o Permanecen Igual						Aumentan					
PRODUCTOS	Und	Precio Prom. Sem. Ant. *	Disminución			PRODUCTOS	Und	Precio Prom. Sem. Ant. *	Incremento		
			Precio del Día	Abs. (RD\$)	%				Precio del Día	Abs. (RD\$)	%
Batata	lb	25.00	20.00	(5.00)	(20.00)	Lechuga (Repollada)	lb	43.33	55.00	11.67	26.92
Aguacate (Carla)	Und	45.00	40.00	(5.00)	(11.11)	Papa	lb	30.00	35.00	5.00	16.67
Aguacate (Benny)	Und	50.00	45.00	(5.00)	(10.00)	Guandul (Verde en vaina)	lb	40.00	45.00	5.00	12.50
Ají (Morrón)	lb	60.00	55.00	(5.00)	(8.33)	Cebolla roja (Criolla)	lb	40.00	45.00	5.00	12.50
Limón (Persa)	Doc	144.00	132.00	(12.00)	(8.33)	Tomate (Ensalada)	lb	60.00	65.00	5.00	8.33
Lechosa (Red Lady), grande	Und	116.67	110.00	(6.67)	(5.71)	Cebolla roja (Importada)	lb	46.67	50.00	3.33	7.14
Piña (MD2), grande	Und	133.33	130.00	(3.33)	(2.50)	Yuca (Bilin)	lb	34.00	35.00	1.00	2.94
Ajo (Importado)	lb	138.33	135.00	(3.33)	(2.41)	Leche (Líquida)	Litro	83.33	85.00	1.67	2.00
Ají (Cubanela)	lb	76.67	75.00	(1.67)	(2.17)	Berenjena (Azua)	lb	42.92	43.75	0.83	1.94
Arroz (Selecto)	lb	36.00	36.00	-	-	Naranja (Agria)	Doc	212.00	216.00	4.00	1.89
Arroz (Superior)	lb	30.00	30.00	-	-						
Habichuela roja (José Beta)	lb	85.00	85.00	-	-						
Habichuela (Negra)	lb	50.00	50.00	-	-						
Habichuela gira (Pinta)	lb	50.00	50.00	-	-						
Ñame (Mina)	lb	80.00	80.00	-	-						
Yautía (Blanca)	lb	70.00	70.00	-	-						
Plátano (Barahona), grande	Und	23.00	23.00	-	-						
Plátano (Maeño), grande	Und	23.00	23.00	-	-						
Plátano (FHIA - 20)	Und	8.00	8.00	-	-						
Guíneo (Verde)	Und	8.00	8.00	-	-						
Zanahoria	lb	30.00	30.00	-	-						
Aguacate (Semil-34)	Und	50.00	50.00	-	-						
Res (Bola)	lb	180.00	180.00	-	-						
Cerdo (Chuleta Fresca)	lb	135.00	135.00	-	-						
Cerdo (Pierna)	lb	135.00	135.00	-	-						
Pollo (Vivo)	lb	50.00	50.00	-	-						
Pollo (Procesado)	lb	60.00	60.00	-	-						
Huevos (Consumo)	Und	8.00	8.00	-	-						

	(más de 15%)
	(entre 6 y 14%)
	(por debajo del 5%)
	Igual

* Los Precios Promedios semanales corresponden a los días: Lunes, Miércoles y Viernes (11-15/5/26).

FUENTE: Datos recopilados en el Mercado "Nuevo" de Santo Domingo.

Ministerio de Agricultura. Elaborado en el Departamento de Economía Agropecuaria y Estadísticas, por la División de Captura y Análisis de Precios Agropecuarios, 2026

1.3.- Comportamiento de los Precios Promedios Semanal en los Niveles de comercialización Minorista de Productos Agropecuarios, en los Mercados de Santo Domingo, (RD\$)

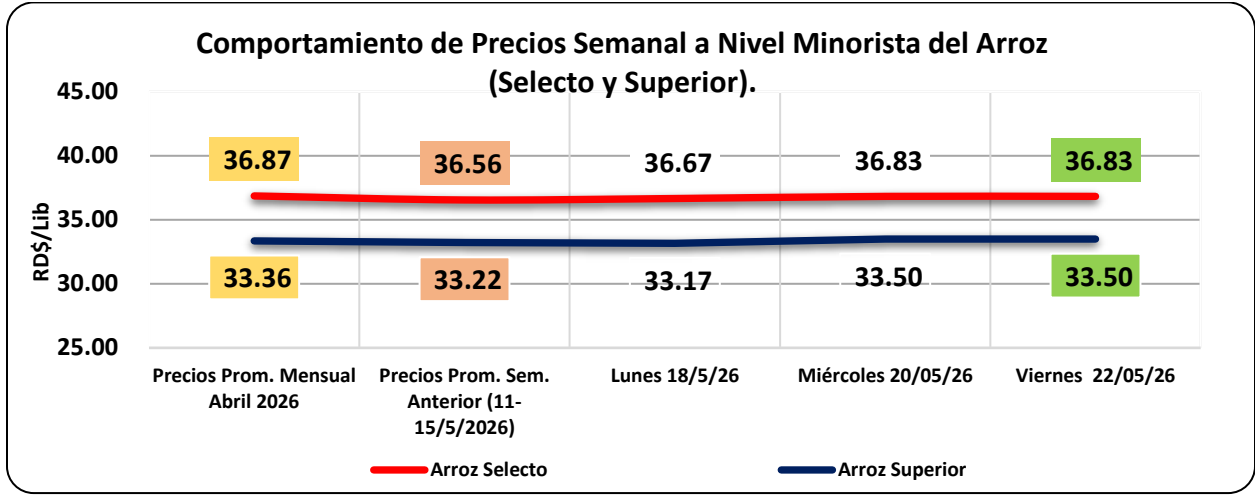
Cuadro 3.- Comportamiento de los precios promedios semanal en los Niveles Minorista de Productos Agropecuarios, (22-05-2026)

Productos	Unidad de Medida	Precios Prom. Mensual Abril 2026	Precios Prom. Sem. Anterior (11-15/5/2026)	Semana Actual			Precio Prom. Sem. Actual
				Lunes 18/5/26	Miércoles 20/05/26	Viernes 22/05/26	
Arroz Selecto	Lib	36.87	36.56	36.67	36.83	36.83	36.78
Arroz Superior	Lib	33.36	33.22	33.17	33.50	33.50	33.39
Habichuela roja	Lib	80.76	79.17	79.58	79.17	79.17	79.31
Habichuela negra	Lib	53.12	52.22	53.33	52.50	52.50	52.78
Habichuela pinta (Girita)	Lib	52.76	53.06	53.33	53.33	52.50	53.06
Batata	Lib	26.12	27.22	27.50	24.17	22.50	24.72
Ñame	Lib	76.36	72.64	80.25	78.50	82.00	80.25
Papa blanca	Lib	35.54	33.78	34.67	34.67	34.67	34.67
Yautía blanca	Lib	78.74	78.33	80.00	80.83	77.50	79.44
Yuca Mocana	Lib	36.21	36.22	37.00	36.50	37.00	36.83
Plátano (Barahona), grande	Und	25.24	25.00	25.00	25.00	24.67	24.89
Plátano (FHIA-20)	Und	9.15	9.33	9.33	9.33	9.33	9.33
Guineo verde Jhonson	Und	7.81	7.94	8.00	8.00	8.00	8.00
Ajo importado	Lib	165.82	158.06	153.33	148.33	146.67	149.44
Cebolla roja (criolla)	Lib	53.74	49.17	50.00	54.17	51.67	51.94
Cebolla roja (Importada)	Lib	53.75	51.94	52.50	52.00	52.00	52.17
Zanahoria	Lib	32.46	32.50	31.67	33.33	33.33	32.78
Pollo vivo	Lib	64.50	52.50	55.00	50.00	50.00	51.67
Pollo procesado	Lib	80.94	70.00	69.33	70.17	69.17	69.56
Huevos	Und	7.83	7.67	7.67	7.67	7.67	7.67
Cerdo chuleta fresca	Lib	136.08	136.67	134.17	135.00	135.00	134.72
Cerdo Pierna	Lib	136.08	136.67	134.17	135.00	135.83	135.00
Leche	Litro	85.35	87.22	87.50	86.67	86.67	86.94

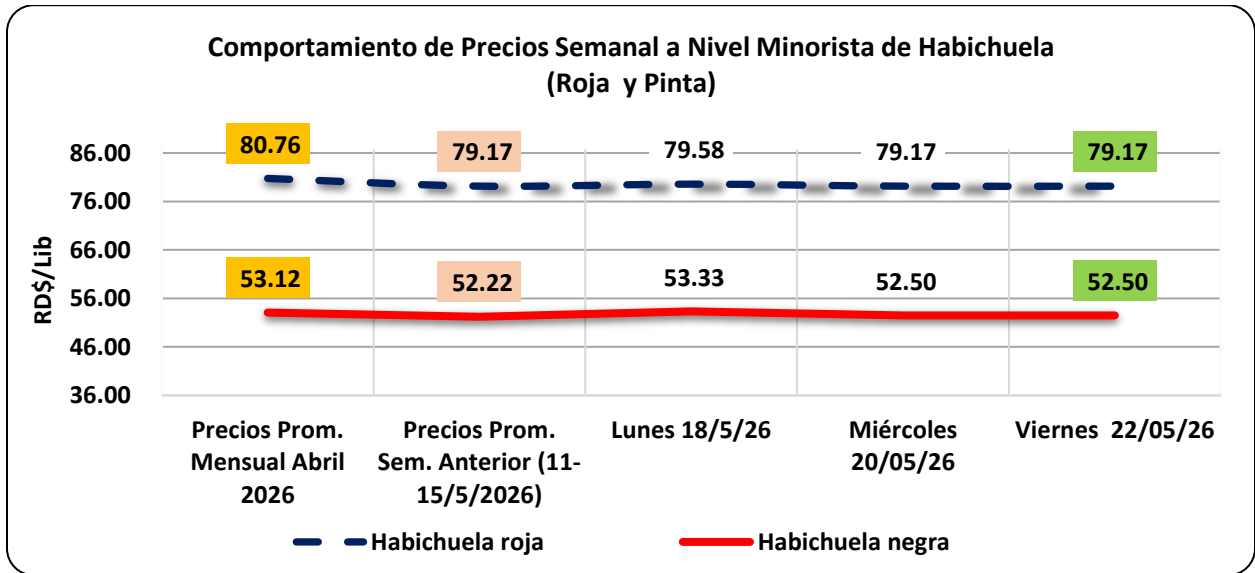
FUENTE: Ministerio de Agricultura, (M.A), Mercado Nuevo de Santo Domingo.

Elaborado por la División de Estadísticas Agropecuarias y Análisis de Precios del Departamento de Economía Agropecuaria, 2026

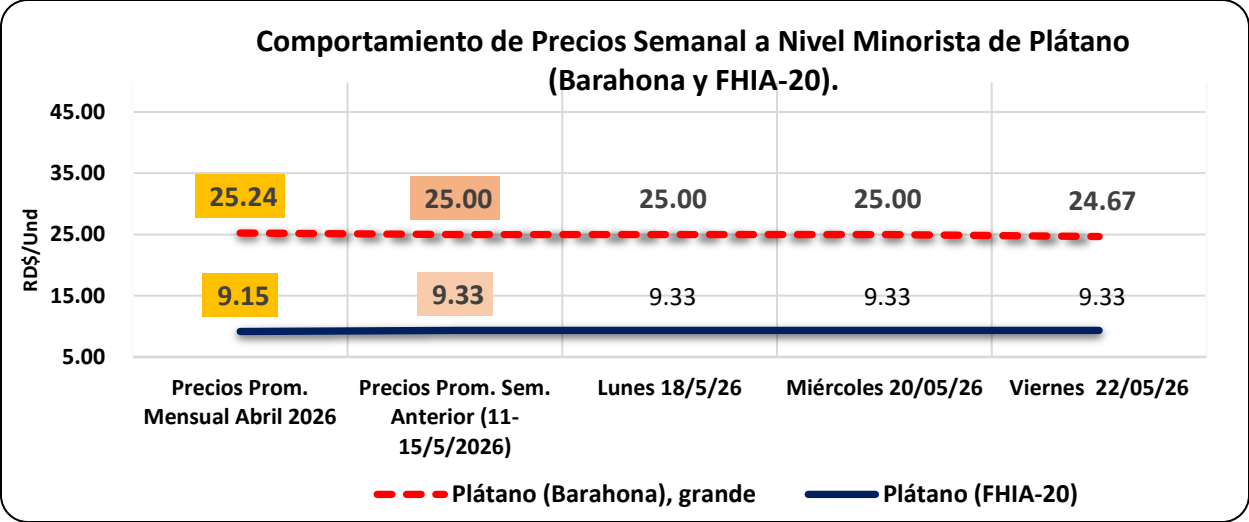
1.4.- Comportamiento de los Precios Promedios Semanal a Nivel Minorista de Productos Agropecuarios



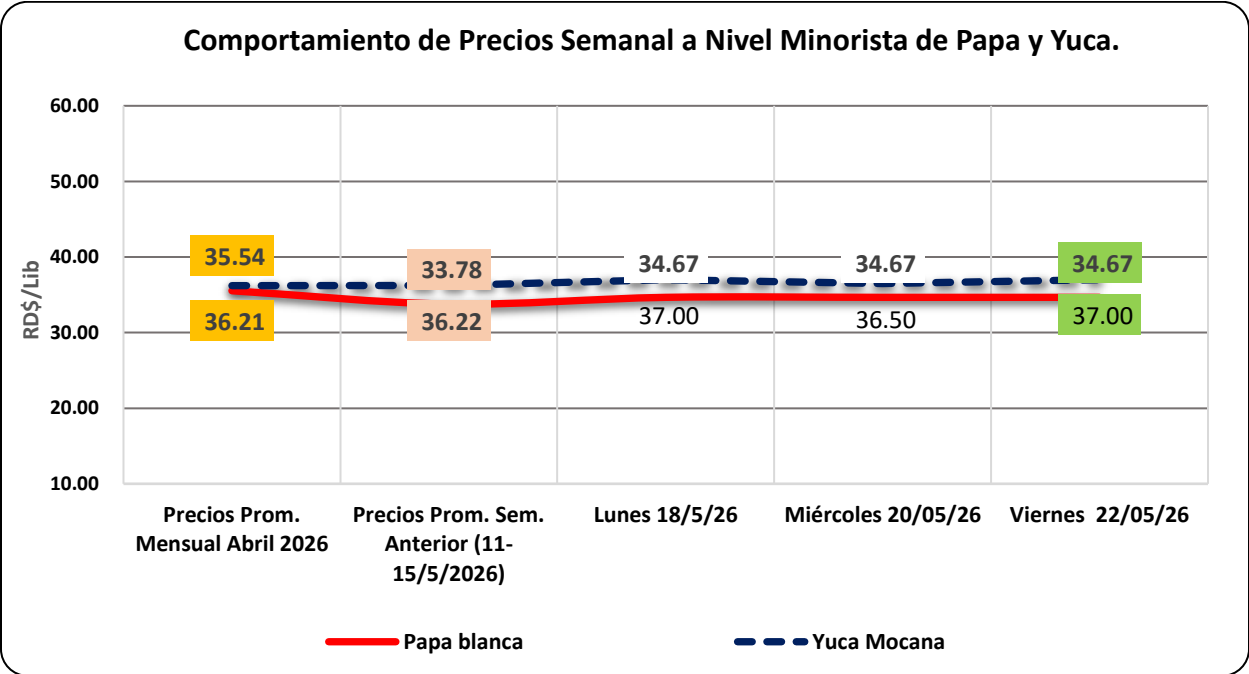
FUENTE: Mercados “Nuevo”, Los Mina, Villa Consuelo, Cristo Rey y Plaza Agropecuaria (CONAPROPE) de Santo Domingo. Elaborado por la División de Captura y Análisis de Precios Agropecuarios. Dpto. Economía Agropecuaria, 2026.



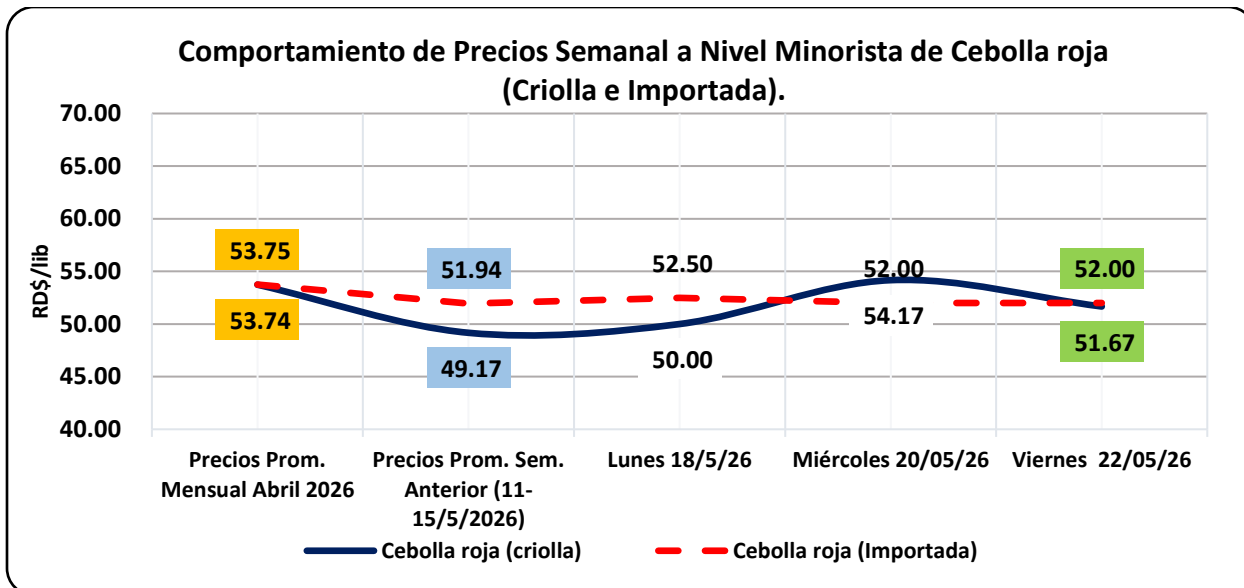
FUENTE: Mercados “Nuevo”, Los Mina, Villa Consuelo, Cristo Rey y Plaza Agropecuaria (CONAPROPE) de Santo Domingo. Elaborado por la División de Captura y Análisis de Precios Agropecuarios. Dpto. Economía Agropecuaria, 2026.



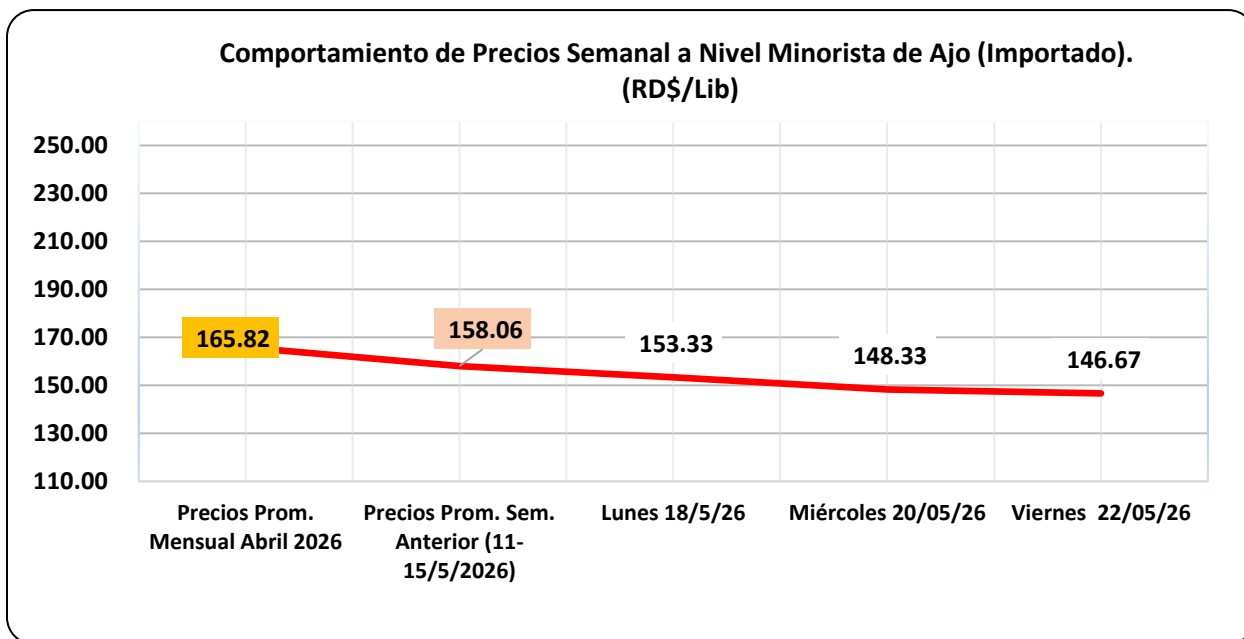
FUENTE: Mercados “Nuevo”, Los Mina, Villa Consuelo, Cristo Rey y Plaza Agropecuaria (CONAPROPE) de Santo Domingo. Elaborado por la División de Captura y Análisis de Precios Agropecuarios. Dpto. Economía Agropecuaria, 2026.



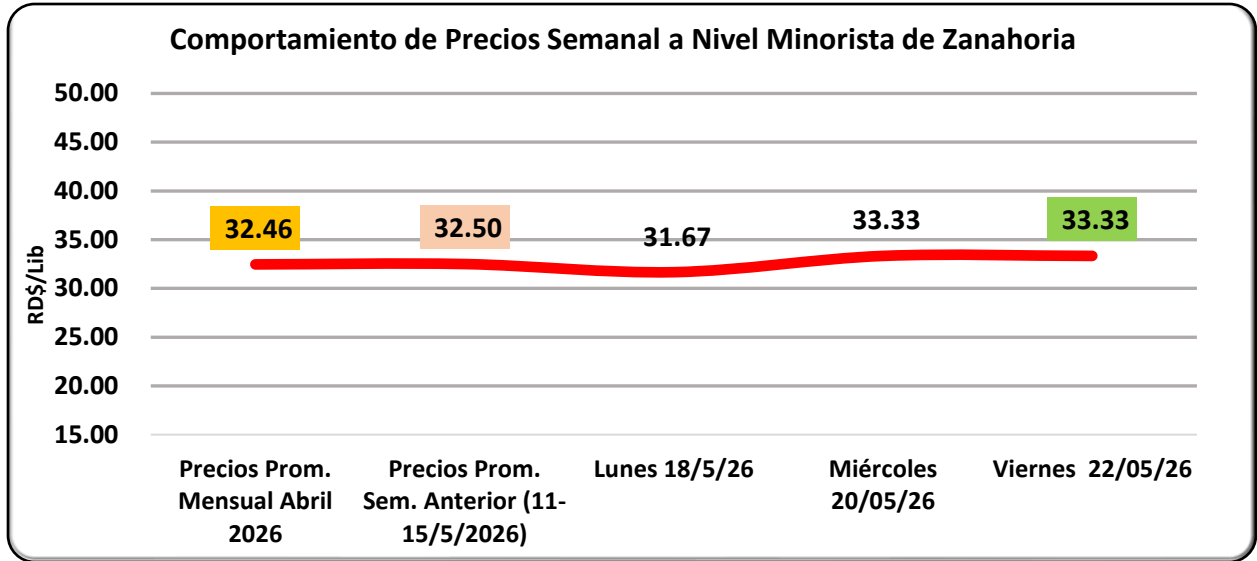
FUENTE: Mercados “Nuevo”, Los Mina, Villa Consuelo, Cristo Rey y Plaza Agropecuaria (CONAPROPE) de Santo Domingo. Elaborado por la División de Captura y Análisis de Precios Agropecuarios. Dpto. Economía Agropecuaria, 2026.



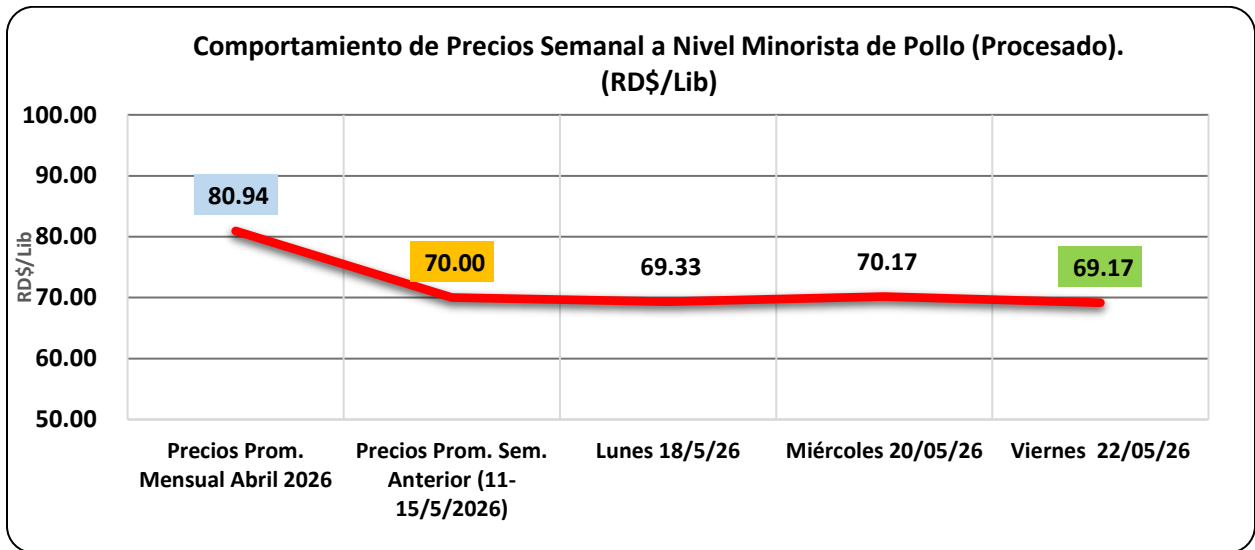
FUENTE: Mercados “Nuevo”, Los Mina, Villa Consuelo, Cristo Rey y Plaza Agropecuaria (CONAPROPE) de Santo Domingo. Elaborado por la División de Captura y Análisis de Precios Agropecuarios. Dpto. Economía Agropecuaria, 2026.



FUENTE: Mercados “Nuevo”, Los Mina, Villa Consuelo, Cristo Rey y Plaza Agropecuaria (CONAPROPE) de Santo Domingo. Elaborado por la División de Captura y Análisis de Precios Agropecuarios. Dpto. Economía Agropecuaria, 2026.

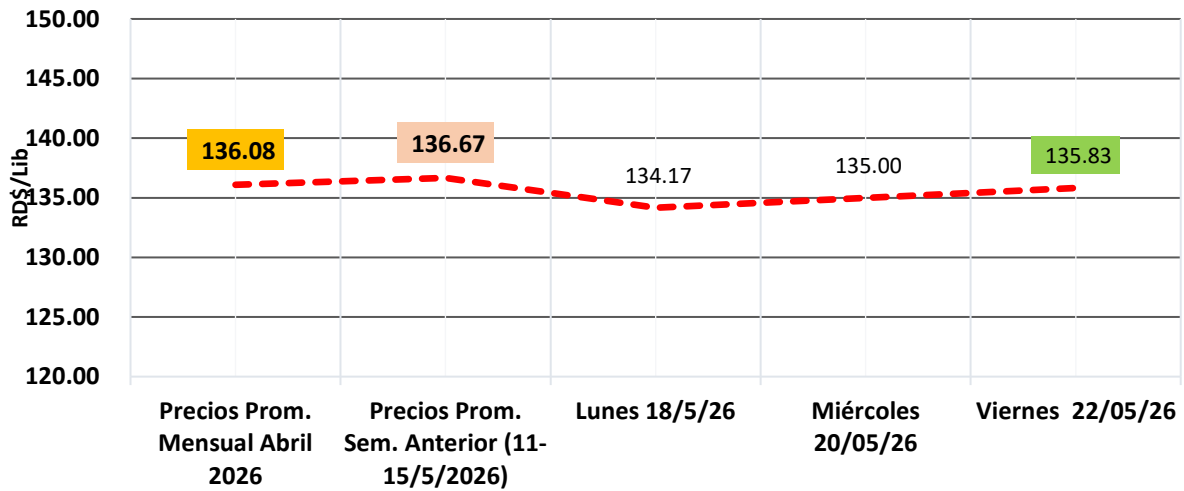


FUENTE: Mercados “Nuevo”, Los Mina, Villa Consuelo, Cristo Rey y Plaza Agropecuaria (CONAPROPE) de Santo Domingo. Elaborado por la División de Captura y Análisis de Precios Agropecuarios. Dpto. Economía Agropecuaria, 2026.



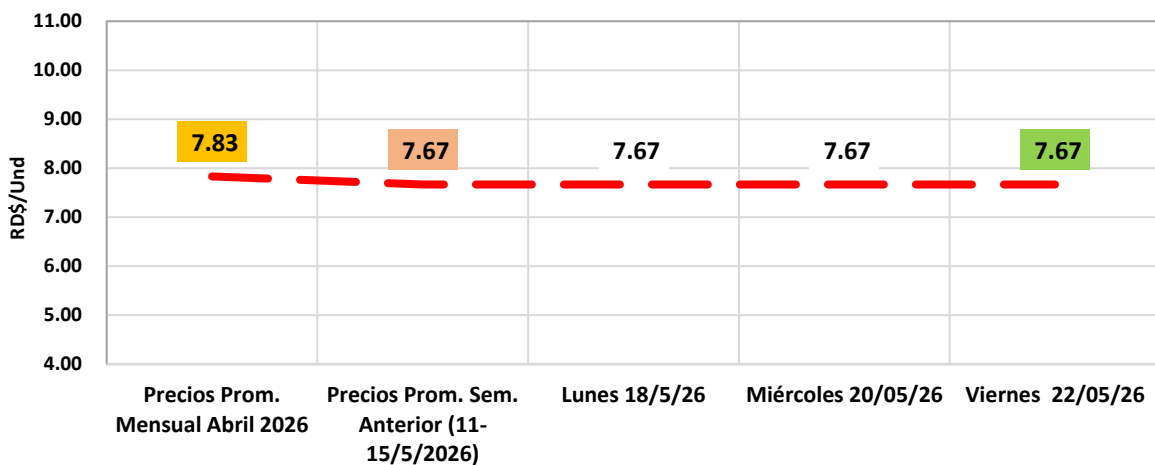
FUENTE: Mercados “Nuevo”, Los Mina, Villa Consuelo, Cristo Rey y Plaza Agropecuaria (CONAPROPE) de Santo Domingo. Elaborado por la División de Captura y Análisis de Precios Agropecuarios. Dpto. Economía Agropecuaria, 2026.

Comportamiento de Precios Semanal a Nivel Minorista de Cerdo (Pierna)

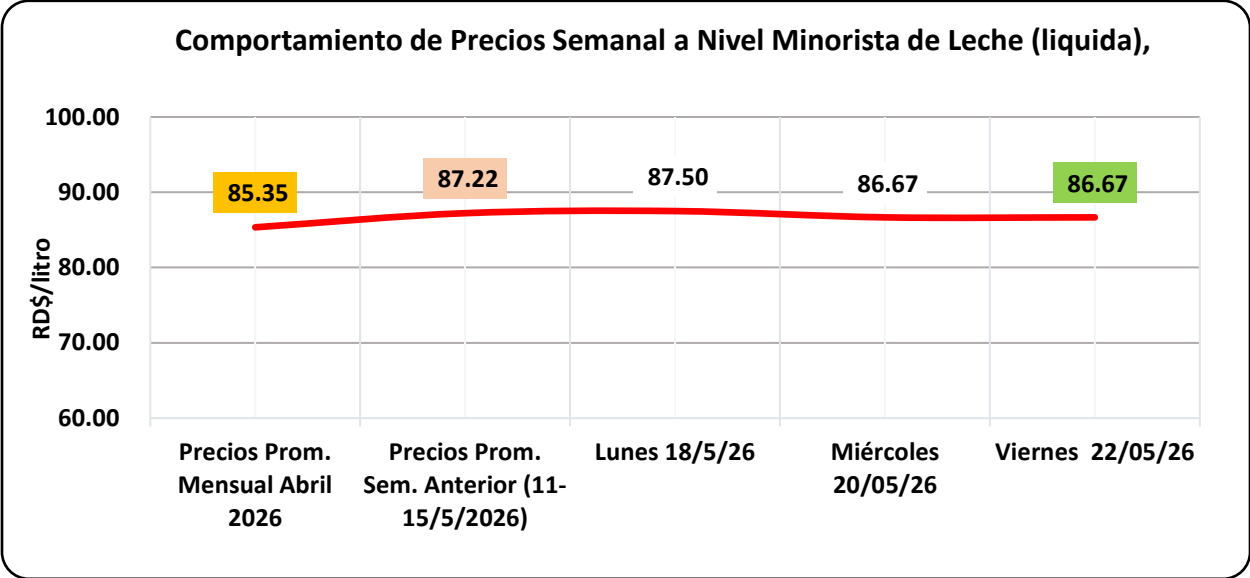


FUENTE: Mercados “Nuevo”, Los Mina, Villa Consuelo, Cristo Rey y Plaza Agropecuaria (CONAPROPE) de Santo Domingo. Elaborado por la División de Captura y Análisis de Precios Agropecuarios. Dpto. Economía Agropecuaria, 2026.

Comportamiento de Precios Semanal a Nivel Minorista de Huevos



FUENTE: Mercados “Nuevo”, Los Mina, Villa Consuelo, Cristo Rey y Plaza Agropecuaria (CONAPROPE) de Santo Domingo. Elaborado por la División de Captura y Análisis de Precios Agropecuarios. Dpto. Economía Agropecuaria, 2026.



FUENTE: Mercados “Nuevo”, Los Mina, Villa Consuelo, Cristo Rey y Plaza Agropecuaria (CONAPROPE) de Santo Domingo. Elaborado por la División de Captura y Análisis de Precios Agropecuarios. Dpto. Economía Agropecuaria, 2026.

1.5.- Precios Promedios de los Principales Productos Agropecuarios, en los Mercados y Supermercados de Santo Domingo, (En RD\$)

Cuadro 4.- Precios Promedios de los Principales Productos Agropecuarios a nivel de Mercados y Supermercados de Santo Domingo, (22-05-2026)

PRODUCTOS	MAYORISTA		UNID	MINORISTA						
	Unidad de Venta y Empaque (RD\$)	Mercado NUEVO		MERCADOS						
				NUEVO	CONAPROPE	LOS MINA	V. CONSUELO	CRISTO REY	MERCADOM	SUPERMERCADO
CEREALES										
Arroz (Súper Selecto), primera	Saco/100 lb	3,600.00	lb	39.00	40.00	40.00	40.00	40.00	40.00	44.96
Arroz (Selecto), primera	Saco/125 lb	4,100.00	lb	36.00	37.00	37.00	36.00	37.00	38.00	40.98
Arroz (Superior), primera	Saco/125 lb	3,300.00	lb	30.00	34.00	35.00	34.00	33.00	35.00	34.20
Maíz amarillo (Francés Largo), primera	Saco/100 lb	2,400.00	lb	25.00	27.00	26.00	26.00	27.00	-	-
LEGUMINOSAS SECAS										
Habichuela roja (Yacomelo), primera	Saco/100 lb	6,000.00	lb	75.00	80.00	70.00	75.00	75.00	65.00	103.00
Habichuela roja (José Beta), corta, Segunda	Saco/100 lb	7,800.00	lb	85.00	95.00	85.00	85.00	85.00	75.00	100.00
Habichuela negra (Arroyo loro negro), primera	Saco/100 lb	4,000.00	lb	50.00	55.00	50.00	55.00	55.00	50.00	75.00
Habichuela blanca (Importada), primera	Saco/100 lb	5,300.00	lb	60.00	70.00	60.00	65.00	60.00	60.00	72.50
Habichuela blanca (Anacaona), primera	Saco/100 lb	-	lb	-	-	-	60.00	-	-	72.50
Habichuela gira (Pinta), primera	Saco/100 lb	4,000.00	lb	50.00	55.00	50.00	55.00	55.00	50.00	75.50
Guandul (Verde en grano)	-	-	lb	140.00	160.00	140.00	175.00	-	150.00	168.65
Guandul (Verde en Vaina), Segunda	Saco/100 lb	3,500.00	lb	45.00	-	-	-	-	-	-
RAICES Y TUBERCULOS										
Batata (Tíley), primera	Quintal	1,100.00	lb	20.00	25.00	22.00	23.00	25.00	20.00	33.50
Ñame (Jamaquino), primera	Quintal	4,000.00	lb	45.00	75.00	60.00	80.00	-	60.00	-
Ñame (Mina), primera	Quintal	-	lb	80.00	90.00	90.00	-	140.00	100.00	84.50
Papa (Grano), primera	Kilo	53.00	lb	35.00	38.00	35.00	35.00	35.00	30.00	47.08
Yautía (Amarilla)	Quintal	6,500.00	lb	75.00	85.00	85.00	80.00	90.00	80.00	81.00
Yautía (Blanca), primera	Quintal	6,800.00	lb	70.00	80.00	75.00	75.00	85.00	80.00	79.75
Yautía (Coco), primera	Quintal	4,500.00	lb	50.00	55.00	55.00	50.00	60.00	50.00	79.00
Yuca (Bilin), primera	Quintal	3,200.00	lb	35.00	35.00	37.00	40.00	40.00	35.00	-
Yuca (Encerada), primera	Quintal	-	lb	-	-	-	-	-	-	39.67
MUSACEAS										
Plátano (Macho x Hembra), grande	Ciento	1,800.00	Unidad	23.00	25.00	25.00	25.00	25.00	25.00	21.00
Plátano (Macho x Hembra), mediano	Ciento	1,400.00	Unidad	19.00	22.00	20.00	20.00	22.00	20.00	21.00
Plátano Macho x Hembra, grande	Ciento	1,800.00	Unidad	23.00	-	-	-	-	-	-
Plátano (Macho x Hembra), mediano	Ciento	1,800.00	Unidad	20.00	-	-	-	-	-	-
Plátano (Enano), grande	Ciento	-	Unidad	-	-	-	-	-	-	-
Plátano (Enano), mediano	Ciento	-	Unidad	-	-	-	-	-	-	-
Plátano (FHIA - 20), primera (mediano)	Ciento	600.00	Unidad	8.00	10.00	-	-	-	10.00	-
Plátano (Maduro), mediano	Ciento	1,800.00	Unidad	23.00	25.00	20.00	25.00	25.00	20.00	21.50
Guineo verde (Jonhson), primera	Ciento	600.00	Unidad	8.00	8.00	8.00	8.00	9.00	7.00	8.00

PRODUCTOS	MAYORISTA		UNID	MINORISTA						
	Unidad de Venta y Empaque (RDS)	Mercado NUEVO		MERCADOS						
				NUEVO	CONAPROPE	LOS MINA	V. CONSUELO	CRISTO REY	MERCADOM	SUPERMERCADO
OLEAGINOSAS										
Coco seco (Hibrido), primera	Ciento	5,500.00	Unidad	60.00	75.00	75.00	70.00	80.00	75.00	70.99
LEGUMBRES-HORTALIZAS										
Aji (Cubanela), verde, primera	Saco/50 lb	2,500.00	lb	75.00	85.00	75.00	80.00	-	70.00	59.00
Aji (Gustoso), verde, segunda	Saco/50 lb	2,200.00	lb	90.00	140.00	100.00	150.00	140.00	70.00	139.00
Aji (Cachucha), verde, primera	Saco/50 lb	-	lb	70.00	-	-	-	-	-	-
Aji (Morrón), primera	Huacal/100 lb	4,000.00	lb	55.00	80.00	70.00	60.00	75.00	60.00	77.00
Ajo, primera	Saco/22 lb	2,200.00	lb	135.00	160.00	150.00	150.00	160.00	125.00	204.00
Ajo criollo (Peguro), primera	Saco/25 lb	-	lb	-	-	-	-	-	-	-
Auyama (Cabello de Angel), primera	Kilo	50.00	lb	35.00	45.00	40.00	45.00	45.00	30.00	28.98
Berenjena (Pompadur), primera	Saco/180 unid/125/lb	-	lb	-	-	-	-	-	31.25	30.00
Berenjena (Pompadur), primera	Saco/180 unid/125/lb	2,000.00	lb	43.75	43.75	37.50	40.00	43.75	31.25	27.00
Cebolla amarilla (Israel H-202), primera	Saco/50 lb	1,500.00	lb	-	-	-	-	-	-	-
Cebolla roja (Ciban), pequeña	Saco/50 lb	1,500.00	lb	45.00	55.00	55.00	55.00	55.00	45.00	49.00
Cebolla amarilla (Importada), primera	Saco/50 lb	1,500.00	lb	50.00	50.00	50.00	50.00	55.00	45.00	49.00
Cebolla roja (Importada) primera, mediana	Saco/50 lb	-	lb	50.00	55.00	55.00	55.00	-	45.00	49.00
Molondrón	Saco/50 lb	700.00	lb	45.00	45.00	45.00	40.00	45.00	40.00	56.65
Pepino (Poisent), primera	Saco/90 lb	1,400.00	Und	30.00	30.00	35.00	35.00	30.00	25.00	26.33
Tayota (Verde), mediana	Ciento	1,700.00	Unidad	35.00	35.00	30.00	30.00	30.00	25.00	25.67
Lechuga en hojas (Bronce Minotte) , primera	Huacal/15 lb	350.00	Mata	40.00	55.00	45.00	60.00	60.00	25.00	39.75
Lechuga (Repollada), primera	Huacal/20 lb	500.00	lb	55.00	65.00	65.00	60.00	70.00	50.00	51.00
Remolacha (Bonanza), primera	Saco/100 lb	1,200.00	lb	35.00	45.00	40.00	36.00	40.00	25.00	48.49
Repollo (Emblem), primera	Unidad	75.00	Unidad	100.00	120.00	100.00	100.00	140.00	70.00	107.67
Tomate (Ensalada), (Wolter), Invernadero	Huacal/45 lb	1,800.00	lb	65.00	70.00	60.00	65.00	65.00	60.00	47.25
Tomate (Buqalú), primera	Huacal/45 lb	1,000.00	lb	35.00	50.00	40.00	40.00	45.00	35.00	47.25
Zanahoria (Chantenay), primera	Saco/100 lb	1,300.00	lb	30.00	40.00	40.00	30.00	35.00	25.00	36.25
Coliflor (Magestic), primera	Huacal/30 lb	900.00	lb	45.00	75.00	75.00	60.00	65.00	40.00	69.98
Brócolis (Zacata), primera	Huacal/30 lb	900.00	lb	45.00	75.00	75.00	60.00	65.00	40.00	69.98
Vainita larga, primera	Quintal	-	lb	50.00	60.00	-	75.00	70.00	40.00	45.00
Rábano (Crison), primera	Quintal	-	lb	50.00	100.00	100.00	80.00	80.00	50.00	79.00
Espinaca (Pack Choi), primera	Paquete/lb	-	Pag/lb	45.00	75.00	50.00	50.00	70.00	50.00	150.50
Cilantro (Long Standing), primera	Paquete	60.00	Paq	65.00	90.00	100.00	75.00	90.00	50.00	256.00
Verdura (Crispum), grande, Segunda	Paquete	40.00	Paq/1.5 lb	85.00	150.00	150.00	175.00	200.00	90.00	256.00
Apio (Utah 52-70), primera	Huacal/50lb	750.00	Paq/1.5 lb	30.00	45.00	45.00	40.00	45.00	40.00	52.33
Puerro (Carentan), primera, fino	Paquete	-	Paq/lb	90.00	150.00	75.00	85.00	80.00	50.00	256.00

PRODUCTOS	MAYORISTA		UNID	MINORISTA						
	Unidad de Venta y Empaque (RDS)	Mercado NUEVO		MERCADOS						
				NUEVO	CONAPROPE	LOS MINA	V. CONSUELO	CRISTO REY	MERCADOM	SUPERMERCADO
FRUTAS										
Aguacate (Criollo), primera, pequeño	Ciento	-	Unidad	-	-	-	-	-	-	-
Aguacate (Semil-34), primera, mediano	Ciento	-	Unidad	50.00	-	-	-	-	-	-
Aguacate (Poponoe), pequeño	Ciento	4,000.00	Unidad	-	70.00	-	-	-	-	71.50
Aguacate (Carla), primera, mediano	Ciento	3,500.00	Unidad	40.00	75.00	35.00	50.00	60.00	50.00	-
Aguacate (Benny), mediano	Ciento	3,500.00	Unidad	45.00	60.00	45.00	50.00	50.00	50.00	59.00
Lechosa (Maradol), grande, primera	Ciento	6,000.00	Unidad	-	-	-	-	-	108.00	-
Lechosa (Maradol), mediana, primera	Ciento	4,000.00	Unidad	-	-	-	-	-	90.00	-
Lechosa (Maradol), pequeña, primera	Ciento	2,000.00	Unidad	-	-	-	-	-	72.00	-
Lechosa (Red Lady), grande, primera	Ciento	6,000.00	Unidad	110.00	150.00	130.00	-	125.00	120.00	126.00
Lechosa (Red Lady), mediana, primera	Ciento	4,000.00	Unidad	75.00	80.00	100.00	-	100.00	100.00	105.00
Lechosa (Red Lady), pequeña, primera	Ciento	2,000.00	Unidad	45.00	60.00	75.00	-	85.00	80.00	84.00
Guineo maduro (Cavendish), primera	Huacal/220 Unidad	1,200.00	Unidad	8.00	10.00	8.00	10.00	10.00	7.00	10.00
Limón (Criollo), primera	Saco/1500 Unidad	-	Doc	-	-	-	105.00	-	-	-
Limón (Persa), primera	Saco/600 Unidad	5,000.00	Doc	132.00	180.00	156.00	180.00	180.00	204.00	160.32
Melón (Cantaloupe), grande, primera	Ciento	12,000.00	Unidad	135.00	140.00	-	-	-	130.00	101.25
Melón (Cantaloupe), mediano, primera	Ciento	7,000.00	Unidad	80.00	100.00	100.00	-	-	-	101.25
Melón (Tropical), grande, primera	Ciento	-	Unidad	-	-	-	-	-	-	-
Melón (Tropical), mediano, primera	Ciento	-	Unidad	-	-	-	-	-	-	-
Naranja (Agrida), pequeña (primera)	Ciento	1,800.00	Doc	216.00	300.00	240.00	240.00	240.00	250.00	-
Piña (MD2), grande, primera	Ciento	6,000.00	Unidad	130.00	150.00	120.00	-	140.00	150.00	110.00
Piña (MD2), mediana, primera	Ciento	3,500.00	Unidad	80.00	100.00	80.00	100.00	90.00	100.00	110.00
Sandía (Fonda), grande, primera	Unidad/ 15 lb	300.00	Unidad	345.00	400.00	350.00	350.00	-	400.00	479.25
Sandía (Fonda), mediana, primera	Unidad/ 12 lb	175.00	Unidad	205.00	300.00	200.00	250.00	250.00	250.00	383.40
Sandía (Fonda), pequeña, primera	Unidad/ 07 lb	90.00	Unidad	100.00	200.00	125.00	150.00	175.00	200.00	198.22
Mango (Tommy Atkins), mediano	Ciento	2,000.00	Unidad	40.00	50.00	40.00	40.00	45.00	50.00	-
Mango (Gota de Oro), primera	Ciento	1,200.00	Und	35.00	-	-	-	-	-	-
Mango (Grano de Oro), primera	Ciento	2,000.00	Unidad	40.00	-	-	-	-	-	-
Mango (Banilejo), primera	Ciento	700.00	Unidad	-	17.00	-	15.00	-	-	-
Mango (Puntica), primera	Ciento	1,500.00	Unidad	-	-	-	-	-	-	-
Mango (Keitt), mediano	Ciento	3,000.00	Unidad	50.00	50.00	40.00	50.00	-	50.00	-
Mango (Yamaqui), primera	Ciento	-	Unidad	-	-	-	-	-	-	-
Chinola (Amarilla), mediana	Ciento	1,100.00	Doc	156.00	200.00	160.00	160.00	200.00	250.00	269.65
Zapote (Kiwes), grande, primera	Ciento	3,500.00	Unidad	45.00	75.00	50.00	50.00	50.00	50.00	37.49
Zapote (Kiwes), mediano, primera	Ciento	2,500.00	Unidad	30.00	50.00	25.00	35.00	-	-	37.49
Cereza, primera	Cubeta/25 GI	1,500.00	Jarro/Lata	105.00	150.00	100.00	100.00	100.00	72.00	-

PRODUCTOS	MAYORISTA		UNID	MINORISTA						
	Unidad de Venta y Empaque (RD\$)	Mercado NUEVO		MERCADOS						
				NUEVO	CONAPROPE	LOS MINA	V. CONSUELO	CRISTO REY	MERCADOM	SUPERMERCADO
PECUARIOS										
Res (Bola), primera			lb	180.00	170.00	190.00	215.00	215.00	220.00	288.65
Res (Cadera), primera			lb	180.00	170.00	190.00	215.00	215.00	220.00	287.49
Res (Pecho), primera			lb	135.00	165.00	145.00	165.00	170.00	130.00	142.32
Res (Roti), primera			lb	180.00	170.00	190.00	215.00	215.00	220.00	333.00
Res (Banda), primera	Quintal	14,300.00		-	-	-	-	-	-	-
Cerdo (Chuleta fresca), primera	Quintal	10,000.00	lb	135.00	135.00	120.00	140.00	150.00	130.00	191.98
Cerdo (Pierna), primera	-	-	lb	135.00	140.00	120.00	140.00	150.00	130.00	124.32
Cerdo (pierna), primera	Quintal	11,500.00		-	-	-	-	-	-	-
Pollo (Vivo), primera	Quintal	4,500.00	lb	50.00	-	50.00	-	-	-	-
Pollo (Procesado), primera	Quintal	5,500.00	lb	60.00	80.00	65.00	75.00	65.00	70.00	84.00
Cerdo (Chuleta ahumada), primera	Quintal	11,500.00	lb	130.00	135.00	120.00	135.00	130.00	125.00	133.99
AVÍCOLAS										
Huevos (Consumo), primera, grande	Ciento	650.00	Unidad	8.00	7.00	8.00	8.00	8.00	7.00	8.42
LACTEOS										
Leche (Líquida)	Fardo/12 Ud	930.00	Litro	85.00	85.00	85.00	90.00	90.00	85.00	78.99

* Precio Moda: El precio de venta de mayor volumen del producto.

1 US\$ = RD\$ 59.53 pesos. Banco Central de la República Dominicana

FUENTE: Mercados citados de Santo Domingo.

Ministerio de Agricultura. Elaborado en el Departamento de Economía Agropecuaria y Estadísticas,
por la División de Captura y Análisis de Precios Agropecuarios, 2026

1.6.- Precios Promedios de Productos Agropecuarios a Nivel de las Principales Cadenas de Supermercado (En RD\$)

Cuadro 5. Precios Promedios de Productos Agropecuarios en Cadena de Supermercados de Santo Domingo, (22-05-2026)

Productos	Unidad	La Sirena	Jumbo	Hiper Olé	Plaza Lama	Total Promedio
Cereales						
Arroz (Superior)	lb	34.00	34.00	34.60		34.20
Arroz Selecto (Bisonó)	lb	42.00	42.00			42.00
Arroz Selecto (Pimco)	lb	42.00	42.00	42.40	42.50	42.23
Arroz Selecto (Molino)	lb		38.00	39.40		38.70
Arroz Super Selecto (Bisonó)	lb	44.00	44.00	43.40	44.40	43.95
Arroz Super Selecto (Campos)	lb	46.00	46.00	46.40	46.40	46.20
Arroz Super Selecto (La Garza)	lb	45.00	45.00	45.40	44.50	44.98
Arroz Super Selecto (Pimco)	lb	45.00		44.40		44.70
Raíces y Tubérculos						
Batata	lb	32.00	31.00	32.00	39.00	33.50
Ñame (Mina)	lb	89.00	81.00	79.00	89.00	84.50
Papa (Blanca)	lb	47.00	42.95		59.00	49.65
Papa (Amarilla)	lb			45.00	44.00	44.50
Yautía (Amarilla)	lb			78.00	84.00	81.00
Yautía (Blanca)	lb	79.00	79.00	78.00	83.00	79.75
Yautía (Coco)	lb	79.00	79.00		79.00	79.00
Yuca (Encerada)	lb	39.00	40.00		40.00	39.67
Cepa de apio	lb			58.00	65.00	61.50
Musáceas						
Plátano (Verde), grande	Und	21.00	21.00	21.00	21.00	21.00
Plátano (Verde), mediano	Und	21.00	21.00	21.00	21.00	21.00
Plátano (Verde), pequeño	Und	21.00	21.00	21.00	21.00	21.00
Plátano (Maduro)	Und	21.00	21.00	22.00	22.00	21.50
Guineo verde	Und	8.50	8.50	7.00	8.00	8.00
Leguminosas						
Habichuela roja (Yacomelo)	lb			103.00		103.00
Habichuela roja (José Beta)	lb	94.00	101.00	102.00	103.00	100.00
Habichuela (Negra)	lb	79.00	73.00		73.00	75.00
Habichuela (Blanca)	lb	73.00	73.00	72.00	72.00	72.50
Habichuela (Pinta)	lb	73.00	73.00	78.00	78.00	75.50
Guandul verde (Grano)	lb	168.00	168.95	169.00		168.65
Lentejas	lb		78.00			78.00

FUENTE: Principales Cadenas de Supermercados de la ciudad de Santo Domingo

Elaborado en el Ministerio de Agricultura, Departamento de Economía Agropecuaria y Estadísticas,

División de Captura y Análisis de Precios Agropecuarios, 2026

Productos	Unidad	La Sirena	Jumbo	Hiper Olé	Plaza Lama	Total Promedio
Oleaginosas						
Coco (Seco)	Und	69.00	68.95	67.00	79.00	70.99
Hortalizas						
Ají (Cubanela)	lb	54.00	54.00		69.00	59.00
Ají (Gustoso)	lb				139.00	139.00
Ají morrón (Rojo)	lb	75.00	75.00	74.00	84.00	77.00
Ají morrón (Amarillo)	lb	75.00	75.00	74.00	84.00	77.00
Ají morrón (verde)	lb	75.00	75.00	74.00	84.00	77.00
Ajo (Importado)	lb	199.00	199.00	199.00	219.00	204.00
Auyama	lb	29.00	28.95		29.00	28.98
Berenjena (Criolla)	lb			30.00	30.00	30.00
Berenjena (Negra)	lb				27.00	27.00
Berenjena (China)	lb	38.00	38.00	38.00	38.00	38.00
Cebolla roja (Criolla)	lb			49.00	49.00	49.00
Cebolla amarilla (Importada)	Paq/lb	49.00	49.00	49.00	49.00	49.00
Cebolla roja (Importada)	Paq/lb	49.00	49.00		49.00	49.00
Zanahoria	Paq/lb	34.00	34.00	34.00	43.00	36.25
Cilantro (Ancho)	lb		256.00			256.00
Cilantro (Verdura)	lb	256.00				256.00
Perejil	Paq/lb		234.67			234.67
Molondrón	Paq/lb	54.00	56.95		59.00	56.65
Orégano (Entero)	Paq/lb	230.00				230.00
Orégano (Molido)	lb	250.00				250.00
Pepino	lb	25.00	25.00		29.00	26.33
Rábano	lb				79.00	79.00
Espinaca	lb	42.00	44.00			43.00
Vainitas (Larga)	lb				45.00	45.00
Vainitas (China)	lb	45.00	44.95			44.98
Vainitas (Española)	lb	79.00		79.00	64.00	74.00
Lechuga (Criolla)	Und	37.00	37.00	36.00	49.00	39.75
Lechuga (Repollada)	lb	49.00	49.00	47.00	59.00	51.00

FUENTE: Principales Cadenas de Supermercados de la ciudad de Santo Domingo

Elaborado en el Ministerio de Agricultura, Departamento de Economía Agropecuaria y Estadísticas,

División de Captura y Análisis de Precios Agropecuarios, 2026

Productos	Unidad	La Sirena	Jumbo	Hiper Olé	Plaza Lama	Total Promedio
Remolacha	lb	49.00	46.95	49.00	49.00	48.49
Repollo	Und	104.00	104.00	115.00		107.67
Tomate (Ensalada)	lb	47.00	47.00	46.00	49.00	47.25
Tomate (Bugalú)	lb	47.00	47.00	46.00	49.00	47.25
Coliflor	lb	62.00	68.95		79.00	69.98
Brócolis	lb	62.00	68.95		79.00	69.98
Apio	lb	49.00	49.00		59.00	52.33
Puerro	Paq/lb	256.00	256.00			256.00
Tayota	lb	25.00	25.00		27.00	25.67
Productos Tradicionales						
Azúcar (Blanca)	lb	34.00	34.00	34.00	37.00	34.75
Azúcar (Crema)	lb	30.00	30.00	31.00	32.00	30.75
Frutales						
Aguacate (Popenoe)	Und	74.00	69.00			71.50
Aguacate (Benny)	Und				59.00	59.00
Aguacate (Otra variedad)	Und		69.00			69.00
Lechosa (Red Lady), grande	Und	120.00	138.00	120.00		126.00
Lechosa (Red Lady), mediana	Und	100.00	115.00	100.00		105.00
Lechosa (Red Lady), pequeña	Und	80.00	92.00	80.00		84.00
Limón agrio (Persa)	lb	83.00	84.00	84.00	83.00	83.50
Melón (Cantaloupe), grande	Und	99.00	99.00	98.00	109.00	101.25
Melón (Cantaloupe), mediano	Und	99.00	99.00	98.00	109.00	101.25
Naranja (Barceló)	Doc	249.00	249.95			249.48
Piña (MD2), grande	Und	108.00	109.00	109.00		108.67
Piña (MD2), mediana	Und	108.00	109.00	109.00	114.00	110.00
Piña (MD2), Pequeña	Und	108.00	109.00	109.00	114.00	110.00
Piña (Cayena Lisa)	Und				114.00	114.00
Guineo (Maduro)	lb	20.00	20.00			20.00
Zapote, grande	Und	39.00	34.95	37.00	39.00	37.49
Zapote, mediano	Und	39.00	34.95	37.00	39.00	37.49
Chinola	Doc		236.95	284.00	288.00	269.65
Fresa	Paq	229.00	224.95			226.98
Sandía (Grande)	lb	29.00	29.95		29.00	29.32
Sandía (Mediana)	lb	29.00	29.95		29.00	29.32
Sandía (Pequeña)	lb	29.00	29.95		26.00	28.32
Granadillo	Und	175.00		179.00		177.00

FUENTE: Principales Cadenas de Supermercados de la ciudad de Santo Domingo

Elaborado en el Ministerio de Agricultura, Departamento de Economía Agropecuaria y Estadísticas,

División de Captura y Análisis de Precios Agropecuarios, 2026

Productos	Unidad	La Sirena	Jumbo	Hiper Olé	Plaza Lama	Total Promedio
Pecuarios						
Res (Bola)	lb	289.00	288.95	288.00		288.65
Res (Cadera)	lb	299.00	288.95	288.00	274.00	287.49
Res (Pecho)	lb	154.00	153.95	119.00		142.32
Res (Roti)	lb			332.00	334.00	333.00
Res molida, de primera	lb	224.00	224.00		288.00	245.33
Cerdo chuleta (Fresca)	lb	185.00	198.95			191.98
Cerdo (Pierna)	lb	125.00	124.95	123.00		124.32
Chuleta (Ahumada)	lb	148.00	129.95	129.00	129.00	133.99
Paleta de Cerdo	lb	119.00		109.00	119.00	115.67
Lácteos						
Queso blanco freir (Rica)	lb	350.00	349.95			349.98
Mantequilla (Rica)	lb	375.00	398.95			386.98
Leche (líquida)	Lt	80.00	77.95	78.00	80.00	78.99
Leche (polvo)	lb			428.20	428.65	428.43
Yogourt	32 onz	145.00	144.95	151.00	145.00	146.49
Avícolas						
Pollo procesado (Fresco)	lb	84.00	84.00	84.00	84.00	84.00
Pollo procesado (Congelado)	lb			82.00		82.00
Muslo pollo (Ancho)	lb	77.00	69.95	73.00		73.32
Muslo pollo (Largo)	lb	115.00	114.95		114.00	114.65
Alas (Frescas)	lb	112.00	114.95	113.00		113.32
Pechuga de pollo (Fresca)	lb	172.00	169.00			170.50
Huevos de (Consumo)	Und	6.97	6.93	9.83	9.93	8.42
Piscícolas y Acuícolas						
Filete de Tilapia	lb	258.00	259.00		294.00	270.33
Filete de Basa	lb	148.00	137.95			142.98
Merlusa	lb				119.00	119.00
Carite	lb		399.00	358.00	369.00	375.33
Dorado	lb	249.00	399.00			324.00
Filete de chillo	lb		669.95			669.95
Chillo persa	lb		589.95			589.95
bacalao noruego	lb	259.00	259.00	254.00	259.00	257.75
Tilapias roja	lb	165.00	179.95	165.00	169.00	169.74
Tilapias negra	lb	136.00	149.95		130.00	138.65

FUENTE: Principales Cadenas de Supermercados de la ciudad de Santo Domingo

Elaborado en el Ministerio de Agricultura, Departamento de Economía Agropecuaria y Estadísticas,
División de Captura y Análisis de Precios Agropecuarios, 2026

Productos	Unidad	La Sirena	Jumbo	Hiper Olé	Plaza Lama	Total Promedio
Róbalos	lb		149.95		149.00	149.48
Salmon	lb		709.95			709.95
Sardinas	lb		149.95	65.00	84.00	99.65
Crustáceos						
Tentaculo de calamar	lb	228.00				228.00
Filete de calamar	lb		309.95			309.95
AGROINDUSTRIALES						
Café molido Santo Domingo	lb	419.00	418.95		420.00	419.32
Chocolate Embajador	Caja 10 und	117.00	116.95		117.00	116.98
Aceites Vegetales y Refinados						
Aceite de Soya Crisol	Botella 16 onz		108.95		85.00	96.98
	Galón 64 onz	414.00		413.00	414.00	413.67
Aceite de soya La Joya	Galón 64 onz	310.00	309.95			309.98
Aceite El Gallo	Botella 16 onz	95.00		98.00		96.50
Aceite Mazola Canola	Galón 64 onz	365.00	474.95			419.98
Aceite Wesson Canola	Galón 64 onz	499.00	499.00			499.00
Enlatados						
Guandules Enlatados con Coco	Lata 15 onz	155.00	154.95			123.98
Guandules Enlatados sin Coco	Lata 15 onz	120.00	118.95			119.48
Habichuelas Blancas Enlatadas	Lata 15 onz	88.00	87.95		89.00	88.32
Habichuelas Negras Enlatadas	Lata 15 onz	88.00	87.95	87.00	89.00	87.99
Habichuelas Pintas Enlatadas	Lata 15 onz	88.00	87.95	87.00	89.00	87.99
Habichuelas Rojas Enlatadas	Lata 15 onz	88.00	87.95	87.00	89.00	87.99
Vegetales Mixtos Enlatados	Lata 15 onz	124.00	123.95			123.98
Maiz dulce (Famosa)	Lata 15 onz	108.00	99.95			103.98
Tipos de Harina						
Harina de Maíz (Doramas)	14 onz			27.00		27.00
Harina de Maíz (Mazorca)	14 onz	27.00	26.95	27.00	27.00	26.99
Harina de Trigo Milano	2 lb	79.00	78.95	79.00	79.00	78.99
Harina trigo (Blanquita)	2 lb	89.00	98.95	98.00	98.00	95.99

FUENTE: Principales Cadenas de Supermercados de la ciudad de Santo Domingo

Elaborado en el Ministerio de Agricultura, Departamento de Economía Agropecuaria y Estadísticas,
División de Captura y Análisis de Precios Agropecuarios, 2026

1.7.- Precios Promedios Inter diarios de Productos Agropecuarios a Nivel de Colmados de Santo Domingo, (En RD\$)

Cuadro 6. Precios Promedios Inter diarios de Productos Agropecuarios, en Colmados de Santo Domingo, (22-05-2026)

Productos		Unidad	ESTABLECIMIENTOS										Promedio Total
			Villa Mella	Villa Faro	Carr. Mella	Las Caobas	Pantoja	Los Alcarrizos	Herrera	Cristo Rey	El Almirante	Boca chica	
Cereales													
Arroz	Selecto	Ib	55.00	45.00	45.00	40.00	50.00	45.00	55.00	57.50	50.00	50.00	49.25
	Superior	Ib	50.00				45.00	39.00	45.00	45.00	45.00	40.00	44.14
Leguminosas													
Habichuelas	Roja	Ib	90.00	87.50	90.00	80.00	85.00	90.00	90.00	90.00	85.00	85.00	87.25
	Negra	Ib	65.00	65.00		70.00	75.00	75.00	70.00	72.50		60.00	69.06
	Pinta	Ib	65.00	65.00	80.00	70.00			70.00	70.00		60.00	68.75
Raíces y Tubérculos													
	Batata	Ib	45.00	40.00	35.00	35.00	30.00	40.00	35.00	32.50	45.00	25.00	36.25
	Ñame	Ib						100.00	125.00				112.50
	Papa	Ib	50.00	45.00	50.00	40.00	40.00	50.00	50.00	45.00	55.00	40.00	46.50
	Yautía (Blanca)	Ib	85.00	95.00				90.00	100.00	100.00			94.00
	Yuca	Ib	45.00	40.00	45.00	40.00	40.00	40.00	45.00	42.50		40.00	41.94
Musáceas													
Plátano	Verde grande	Und	33.00	35.00	30.00	30.00	25.00	30.00	35.00	35.00	25.00	25.00	30.30
	Maduro	Und	32.00	35.00		30.00	25.00	30.00	35.00	35.00		25.00	30.88
	Guineo verde	Und	10.00	8.00	8.00	8.00	10.00	9.00	10.00	10.00	10.00	9.00	9.20
Hortalizas													
	Ajo Importado	Ib	240.00	220.00	230.00	230.00	220.00	210.00	210.00	205.00	230.00	185.00	218.00
	Cebolla roja	Ib	70.00	75.00	70.00	85.00	75.00	75.00	70.00	72.50		60.00	72.50
	Zanahoria	Ib	60.00	40.00	50.00	50.00	45.00	50.00	40.00	40.00		40.00	46.11
	Ají Cubanela	Ib	85.00	80.00		80.00			90.00	95.00	80.00		85.00
	Ají Morron	Ib	80.00	110.00		100.00			100.00	100.00			98.00
	Tomate (Bugalú)	Ib	50.00	70.00	65.00	60.00	50.00	50.00	50.00	45.00	63.00	50.00	55.30
	Tomate (Ensalada)	Ib				80.00		80.00				65.00	75.00
Frutas													
	Aguate (semil 34)	Und				75.00							75.00
	Aguate (carla)	Und	75.00	60.00			70.00	60.00	60.00			50.00	62.50
	Lechosa (red lady)	Und	145.00	150.00			150.00	135.00				120.00	140.00
	Limón persa	Und	16.00	15.00	20.00	25.00	15.00	15.00	15.00	15.00		15.00	16.78
Carnes													
	Pollo (Procesado fresco)	Ib	80.00	85.00	90.00	90.00	95.00	75.00	75.00	75.00			83.13
	Cerdo Chuleta fresca	Ib	145.00	150.00		150.00		150.00	160.00	157.50			152.08
	Cerdo Pierna	Ib	145.00	150.00		150.00		150.00	160.00	157.50			152.08
	Res para guisar	Ib						230.00		160.00			195.00
Huevos													
	Huevos de consumo	Und	10.00	9.00	10.00	8.00	10.00	9.00	8.00	8.00	10.00	8.00	9.00
Leche													
	Leche líquida	Litro	95.00	95.00	100.00	100.00	100.00	95.00	100.00	100.00	100.00	90.00	97.50

Elaborado en el Ministerio de Agricultura, Departamento de Economía Agropecuaria y Estadísticas,
División de Captura y Análisis de Precios Agropecuarios, 2026

1.8.- Precios a nivel de Carnicería en Sectores de Santo Domingo y Regionales Agropecuarias, (En RD\$)

Cuadro 6. Precios a nivel de Carnicería en Sectores de Santo Domingo y Regionales Agropecuarias, (22-05-2026).

Productos	Unidad de Medida	Santo Domingo							Promedio	Regionales Agropecuarias							Promedio	
		Villa Mella	Villa Faro	Boca Chica	Alcarrizos	Las Palmas	Pantoja	Invivienda		San Juan	San Francisco	Higüey	Bani	La Vega	Mao	Santiago		Barahona
Carne de Pollo	Libra		75.00	70.00	90.00	75.00	70.00	65.00	74.17	65.00	85.00	80.00	70.00	65.00	75.00	95.00	64.00	74.88
Pechuga	Libra		90.00	125.00	180.00				131.67	88.00			110.00				88.00	95.33
Cerdo Pierna	Libra	150.00	150.00	130.00	155.00	155.00	160.00		150.00	150.00	145.00	145.00	135.00	160.00	150.00	170.00	150.00	150.63
Lomo de cerdo	Libra		145.00						145.00		160.00		170.00					165.00
Cerdo Chuleta fresca	Libra	150.00		130.00	160.00	150.00		148.00	147.60	150.00	160.00	145.00	135.00	160.00	150.00	170.00		152.86
Costillita	Libra	180.00	200.00		195.00	185.00	180.00	190.00	188.33	150.00	160.00		145.00		150.00		150.00	151.00
Filete de cerdo	Libra	200.00	145.00		220.00		220.00		196.25		200.00		170.00					185.00
Panza	Libra		140.00	150.00					145.00				170.00					170.00
Cerdo para guisar	Libra	150.00			150.00	155.00	160.00	145.00	152.00	140.00	150.00		135.00	160.00	150.00	180.00	76.67	141.67

Fuente: Departamento de Economía Agropecuaria y Estadísticas.

Elaborado: División de Captura y Análisis de Precios Agropecuarios, 2026.

1.9.- Precios Promedios Semanal a nivel de Carnicería en Sectores de Santo Domingo y Regionales Agropecuarias, (En RD\$)

Cuadro 6. Precios Promedios Semanal a nivel de Carnicería en Sectores de Santo Domingo y Regionales Agropecuarias, (22-05-2026).

Productos	Unidad de Medida	Sectores de Santo Domingo			Regionales Agropecuarias		
		1ra. Sem. 05-08/05/26	2da. Sem. 11-15/05/26	3ra. Sem. 18-22/05/26	1ra. Sem. 05-08/05/26	2da. Sem. 11-15/05/26	3ra. Sem. 18-22/05/26
Carne de Pollo	Libra	77.80	76.11	75.52	80.30	79.81	76.46
Pechuga	Libra	81.67	93.75	123.89	105.56	103.67	99.44
Cerdo Pierna	Libra	155.28	154.05	153.61	148.89	149.79	148.75
Lomo de cerdo	Libra	-	50.00	148.33	161.11	163.89	165.00
Cerdo Chuleta fresca	Libra	150.28	153.71	148.03	154.38	154.43	150.95
Costillita	Libra	186.61	187.07	188.67	150.00	153.75	151.17
Filete de cerdo	Libra	192.50	200.00	197.50	177.78	181.67	185.00
Panza	Libra	148.33	145.83	143.33	116.67	173.33	170.00
Cerdo para guisar	Libra	150.83	149.72	151.67	146.67	147.20	145.35

Fuente: Departamento de Economía Agropecuaria y Estadísticas.

Elaborado: División de Captura y Análisis de Precios Agropecuarios, 2026.