



**SEMANA DEL 11 AL 15  
DE MAYO, 2026**

**Informe de Precios Promedios Semanal de  
los Principales Productos Agropecuarios en  
los Niveles de Comercialización Mayorista,  
Minorista, Cadenas de Supermercados y  
Colmados de Santo Domingo**

# Índice del Contenido

	Página
1. <i>Análisis del comportamiento de los Precios de Productos Agropecuarios de Primera Calidad, a Nivel Mayorista y Minorista del Mercado “Nuevo” de Santo Domingo</i>	
1.1. <i>Cuadro a Nivel Mayorista.</i>	2
1.2. <i>Cuadro a Nivel Minorista.</i>	3
1.3. <i>Comportamiento de los Precios Promedios Semanal en los Niveles de comercialización minorista de productos agropecuarios, en los mercados de Santo Domingo, (RD\$)</i> <i>Cuadro 3</i>	5
1.4. <i>Comportamiento Gráfico de los Precios Promedios Semanal a Nivel Minorista de productos agropecuarios</i>	6-11
1.5. <i>Precios Promedios de los Principales Productos Agropecuarios, en los Mercados y Supermercados de Santo Domingo, (En RD\$)</i> <i>Cuadro 4</i>	12-15
1.6. <i>Precios Promedios de Productos Agropecuarios a Nivel de las Principales Cadenas de Supermercado (En RD\$)</i> <i>Cuadro 5</i>	16-20
1.7. <i>Precios Promedios de Productos Agropecuarios a Nivel de Colmados de Santo Domingo, (En RD\$)</i> <i>Cuadro 6</i>	21
1.8. <i>Precios a nivel de Carnicería de Sectores de Santo Domingo y Regionales Agropecuarias.</i> <i>Cuadro 6</i>	22
1.9. <i>Precios promedios Semanal en carnicería de Santo Domingo y Regionales Agropecuaria.</i>	23

# I.- Análisis del Comportamiento de los Precios de Productos Agropecuarios de Primera Calidad, a Nivel Mayorista y Minorista del Mercado "Nuevo" de Santo Domingo, (15-05-2026)

## 1.1 – Nivel Mayorista

Al finalizar la semana, los reportes obtenidos del mercado "Nuevo" de Santo Domingo indican que varios productos de la canasta familiar agropecuaria, disminuyen sus precios con relación a los precios promedios de la semana anterior, éstos son: tomate (ensalada), 27%; papa y ajo (importado), 15%; plátano (cibao) 14%; limón (persa), 11%; pollo (vivo y matado), 7 y 6%, ají (morrón), 4% y arroz (selecto), 2%. Los siguientes productos dentro de la tabla, mantienen sus precios iguales a los precios promedios de la semana pasada. Este descenso en los precios contribuye a fortalecer la seguridad alimentaria nacional; así como, el acceso de los consumidores a alimentos esenciales.

En relación a los productos que en el nivel de referencia (mayorista) incrementan sus precios en el día de hoy, se encuentran: lechosa, 33%; naranja (agria), 20%; zanahoria, 18%; melón, 13%; berenjena 10%; ají (cubanela), 7%; batata, 3% y res (banda), 2%. Estos aumentos en los precios, obedecen principalmente a una reducción en la oferta y menor disponibilidad en los mercados, lo cual genera presiones alcistas sobre los precios.

CUADRO 1.- PRODUCTOS QUE DISMINUYEN, AUMENTAN O PERMANECEN IGUAL SUS PRECIOS, (RD\$)

PRODUCTOS	Und	Disminuyen o Permanecen Igual				Aumentan					
		Precio Prom.	Precio	Disminución		Precio Prom.	Precio	Incremento			
		Sem. Ant.	del Día	Abs. (RD\$)	%	Sem. Ant.	del Día	Abs. (RD\$)	%		
Tomate (Ensalada)	QQ	4,592.59	3,333.33	(1,259.26)	(27.42)	Lechosa (Red Lady), grande	Cto	6,000.00	8,000.00	2,000.00	33.33
Papa	QQ	2,363.64	2,000.00	(363.64)	(15.38)	Naranja (Agria)	Mlir	15,000.00	18,000.00	3,000.00	20.00
Ajo (Importado)	QQ	12,333.33	10,500.00	(1,833.33)	(14.86)	Zanahoria	QQ	1,100.00	1,300.00	200.00	18.18
Plátano (Cibao), grande	Mlir	11,666.67	10,000.00	(1,666.67)	(14.29)	Melón (Cantaloupe), grande	Cto	10,666.67	12,000.00	1,333.33	12.50
Limón (Persa)	Cto	1,027.78	916.67	(111.11)	(10.81)	Berenjena (Azua)	QQ	1,093.33	1,200.00	106.67	9.76
Pollo (Vivo)	QQ	4,500.00	4,200.00	(300.00)	(6.67)	Ají (Cubanela)	QQ	5,066.67	5,400.00	333.33	6.58
Pollo (Procesado)	QQ	5,866.67	5,500.00	(366.67)	(6.25)	Batata	QQ	1,166.67	1,200.00	33.33	2.86
Ají (Morrón)	QQ	4,666.67	4,500.00	(166.67)	(3.57)	Res (Banda)	QQ	13,933.33	14,200.00	266.67	1.91
Cebolla roja (Criolla)	QQ	3,466.67	3,400.00	(66.67)	(1.92)						
Arroz (Selecto)	QQ	3,280.00	3,280.00	-	-						
Habichuela roja (José Beta)	QQ	8,000.00	8,000.00	-	-						
Habichuela (Negra)	QQ	4,000.00	4,000.00	-	-						
Guandul (Verde en vaina)	QQ	3,500.00	3,500.00	-	-						
Yautía (Blanca)	QQ	6,500.00	6,500.00	-	-						
Yuca (Bilin)	QQ	3,000.00	3,000.00	-	-						
Plátano (Barahona), grande	Mlir	18,000.00	18,000.00	-	-						
Plátano (Maeño), grande	Mlir	18,000.00	18,000.00	-	-						
Plátano (FHIA - 20)	Mlir	6,000.00	6,000.00	-	-						
Guineo (Verde)	Cto	600.00	600.00	-	-						
Aguate (Semil-34)	Cto	4,000.00	4,000.00	-	-						
Cerdo (Chuleta fresca)	QQ	10,000.00	10,000.00	-	-						
Huevos (Consumo)	Cto	650.00	650.00	-	-						
Leche (Líquida)	Fardo/12 Ud	930.00	930.00	-	-						

	(más de 15%)
	(entre 6 y 14%)
	(por debajo del 5%)
	Igual

\* Los Precios Promedios semanales corresponden a los días: Lunes, Miércoles y Viernes (05-08/05/26).

FUENTE: Datos recopilados en el Mercado "Nuevo" de Santo Domingo.

Ministerio de Agricultura. Elaborado en el Departamento de Economía Agropecuaria y Estadísticas, por la División de Captura y Análisis de Precios Agropecuarios, 2026

## 1.2 – Nivel Minorista

En los comercios (minorista) en el día de hoy, varios productos agropecuarios registran descensos en sus precios con respecto a los precios promedios de la semana pasada, tales como: papa, 14%; ñame, 11%; aguacate (Semil-34), 9%; tomate (ensalada), 8%; piña, 5%; cebolla roja (criolla), 4% y pollo (vivo y procesado), 3%, respectivamente. Los demás productos de la tabla permanecen con sus precios sin variación. Esas reducciones en los precios podrían estar asociadas a una mayor disponibilidad de productos en los canales de distribución minorista, reflejando un equilibrio temporal entre la oferta y la demanda.

Dentro del grupo de productos que en este nivel (minorista), aumentan sus precios en comparación a los precios de la semana pasada, están: lechuga (repollada), 50%; batata, 25%; naranja (agría), 13%; lechosa, 9%; ají (cubanela) y cebolla roja (importada), 7%; berenjena y leche (liquida), 6%. Estas alzas se atribuyen a una menor disponibilidad de los productos en los puntos de venta

CUADRO 2.- PRODUCTOS QUE DISMINUYEN, AUMENTAN Y PERMANECEN IGUAL SUS PRECIOS, (RD\$)

Disminuyen o Permanecen Igual						Aumentan					
PRODUCTOS	Und	Precio Prom. Sem. Ant. *	Disminución			PRODUCTOS	Und	Precio Prom. Sem. Ant. *	Incremento		
			Precio del Día	Abs. (RD\$)	%				Precio del Día	Abs. (RD\$)	%
Papa	lb	35.00	30.00	(5.00)	(14.29)	Lechuga (Repollada)	lb	33.33	50.00	16.67	50.00
Ñame (Mina)	lb	90.00	80.00	(10.00)	(11.11)	Batata	lb	20.00	25.00	5.00	25.00
Aguacate (Semil-34)	Und	55.00	50.00	(5.00)	(9.09)	Naranja (Agria)	Doc	192.00	216.00	24.00	12.50
Ajo (Importado)	lb	146.67	135.00	(11.67)	(7.95)	Lechosa (Red Lady), grande	Und	110.00	120.00	10.00	9.09
Tomate (Ensalada)	lb	65.00	60.00	(5.00)	(7.69)	Ají (Cubanela)	lb	70.00	75.00	5.00	7.14
Piña (MD2), grande	Und	136.67	130.00	(6.67)	(4.88)	Cebolla roja (Importada)	lb	46.67	50.00	3.33	7.14
Cebolla roja (Criolla)	lb	41.67	40.00	(1.67)	(4.00)	Berenjena (Azua)	lb	38.75	41.25	2.50	6.45
Pollo (Vivo)	lb	51.67	50.00	(1.67)	(3.23)	Leche (Liquida)	Litro	80.00	85.00	5.00	6.25
Pollo (Procesado)	lb	61.67	60.00	(1.67)	(2.70)						
Arroz (Selecto)	lb	36.00	36.00	-	-						
Habichuela roja (José Beta)	lb	85.00	85.00	-	-						
Habichuela (Negra)	lb	50.00	50.00	-	-						
Guandul (Verde en vaina)	lb	40.00	40.00	-	-						
Yautía (Blanca)	lb	70.00	70.00	-	-						
Yuca (Bilin)	lb	34.00	34.00	-	-						
Plátano (Barahona), grande	Und	23.00	23.00	-	-						
Plátano (FHIA - 20)	Und	8.00	8.00	-	-						
Guineo (Verde)	Und	8.00	8.00	-	-						
Ají (Morrón)	lb	60.00	60.00	-	-						
Limón (Persa)	Doc	144.00	144.00	-	-						
Res (Cadera)	lb	180.00	180.00	-	-						
Cerdo (Chuleta Fresca)	lb	135.00	135.00	-	-						
Cerdo (Pierna)	lb	135.00	135.00	-	-						
Huevos (Consumo)	Und	8.00	8.00	-	-						

	(más de 15%)
	(entre 6 y 14%)
	(por debajo del 5%)
	Igual

\* Los Precios Promedios semanal corresponden a los días: Lunes, Miércoles y Viernes (05-08/05/26).

FUENTE: Datos recopilados en el Mercado "Nuevo" de Santo Domingo.

Ministerio de Agricultura. Elaborado en el Departamento de Economía Agropecuaria y Estadísticas, por la División de Captura y Análisis de Precios Agropecuarios, 2026

### 1.3.- Comportamiento de los Precios Promedios Semanal en los Niveles de comercialización Minorista de Productos Agropecuarios, en los Mercados de Santo Domingo, (RD\$)

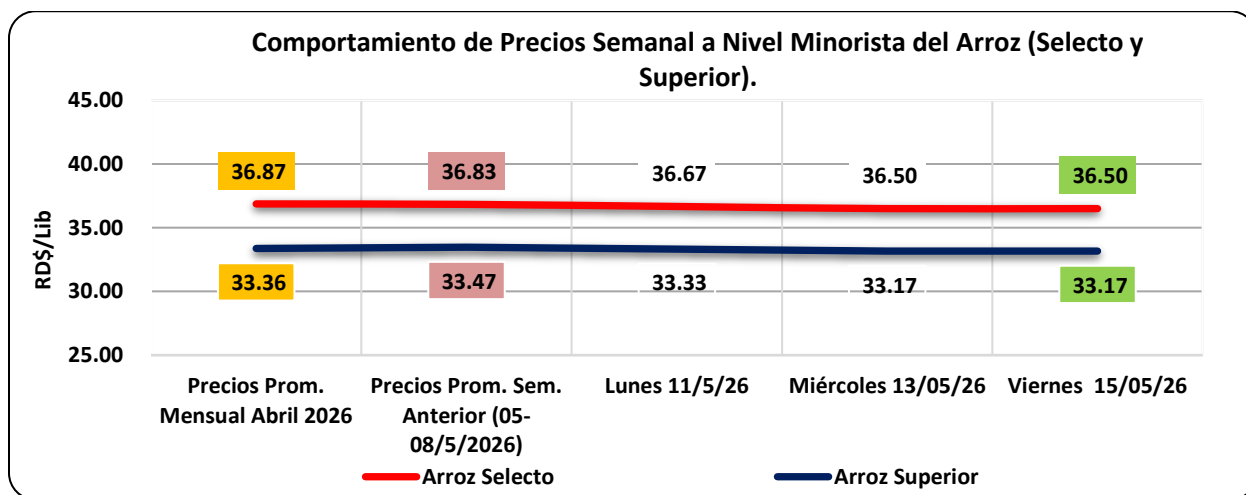
**Cuadro 3.- Comportamiento de los precios promedios semanal en los Niveles Minorista de Productos Agropecuarios, (15-05-2026)**

Productos	Unidad de Medida	Precios Prom. Mensual Abril 2026	Precios Prom. Sem. Anterior (05-08/5/2026)	Semana Actual			Precio Prom. Sem. Actual
				Lunes 11/5/26	Miércoles 13/05/26	Viernes 15/05/26	
Arroz Selecto	Lib	36.87	36.83	36.67	36.50	36.50	36.56
Arroz Superior	Lib	33.36	33.47	33.33	33.17	33.17	33.22
Habichuela roja	Lib	80.76	79.24	79.17	79.17	79.17	79.17
Habichuela negra	Lib	53.12	51.39	51.67	51.67	53.33	52.22
Habichuela pinta (Girita)	Lib	52.76	52.78	52.50	53.33	53.33	53.06
Batata	Lib	26.12	24.94	28.33	27.50	25.83	27.22
Ñame	Lib	76.36	77.96	63.33	70.42	84.17	72.64
Papa blanca	Lib	35.54	35.00	33.83	34.17	33.33	33.78
Yautía blanca	Lib	78.74	77.92	77.50	79.17	78.33	78.33
Yuca Mocana	Lib	36.21	35.78	35.67	36.50	36.50	36.22
Plátano (Barahona), grande	Und	25.24	24.64	25.00	25.00	25.00	25.00
Plátano (FHIA-20)	Und	9.15	9.22	9.33	9.33	9.33	9.33
Guineo verde Jhonson	Und	7.81	7.81	7.83	8.00	8.00	7.94
Ajo importado	Lib	165.82	163.61	160.00	158.33	155.83	158.06
Cebolla roja (criolla)	Lib	53.74	50.28	49.17	48.33	50.00	49.17
Cebolla roja (Importada)	Lib	53.75	50.69	50.83	52.50	52.50	51.94
Zanahoria	Lib	32.46	30.69	32.50	31.67	33.33	32.50
Pollo vivo	Lib	64.50	52.50	52.50	52.50	52.50	52.50
Pollo procesado	Lib	80.94	68.61	70.00	70.00	70.00	70.00
Huevos	Und	7.83	7.69	7.67	7.67	7.67	7.67
Cerdo chuleta fresca	Lib	136.08	133.89	136.67	136.67	136.67	136.67
Cerdo Pierna	Lib	136.08	133.89	136.67	136.67	136.67	136.67
Leche	Litro	85.35	86.53	86.67	87.50	87.50	87.22

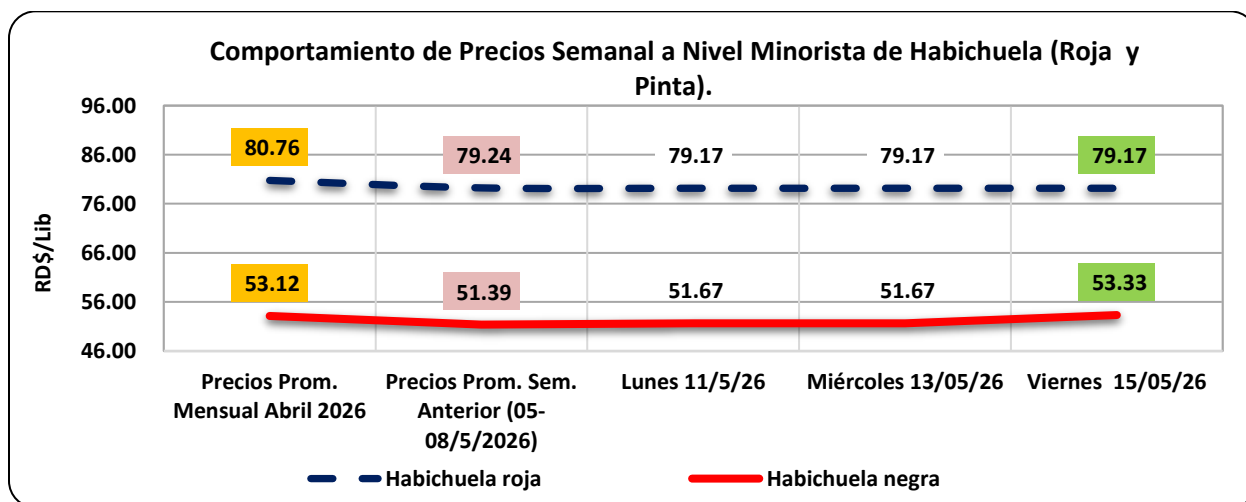
FUENTE: Ministerio de Agricultura, (M.A), Mercado Nuevo de Santo Domingo.

Elaborado por la División de Estadísticas Agropecuarias y Análisis de Precios del Departamento de Economía Agropecuaria, 2026

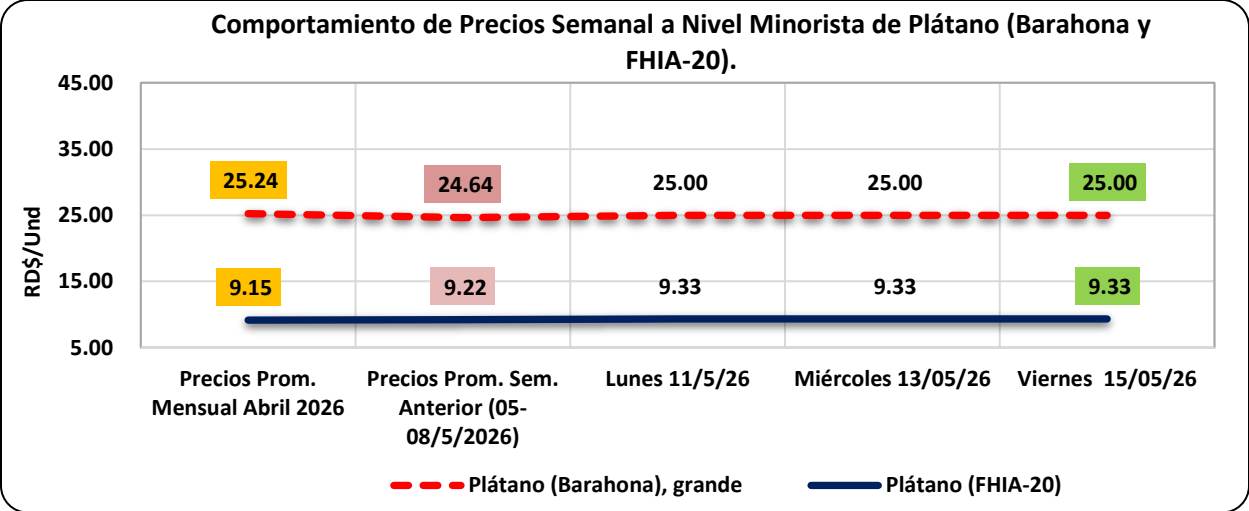
### 1.4.- Comportamiento de los Precios Promedios Semanal a Nivel Minorista de Productos Agropecuarios



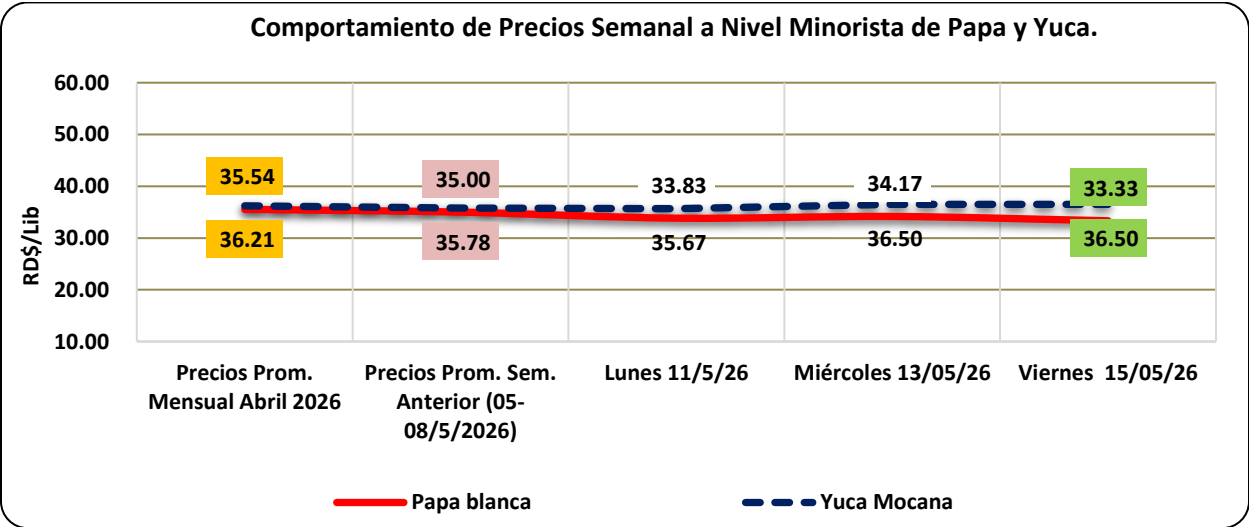
**FUENTE:** Mercados “Nuevo”, Los Mina, Villa Consuelo, Cristo Rey y Plaza Agropecuaria (CONAPROPE) de Santo Domingo. Elaborado por la División de Captura y Análisis de Precios Agropecuarios. Dpto. Economía Agropecuaria, 2026.



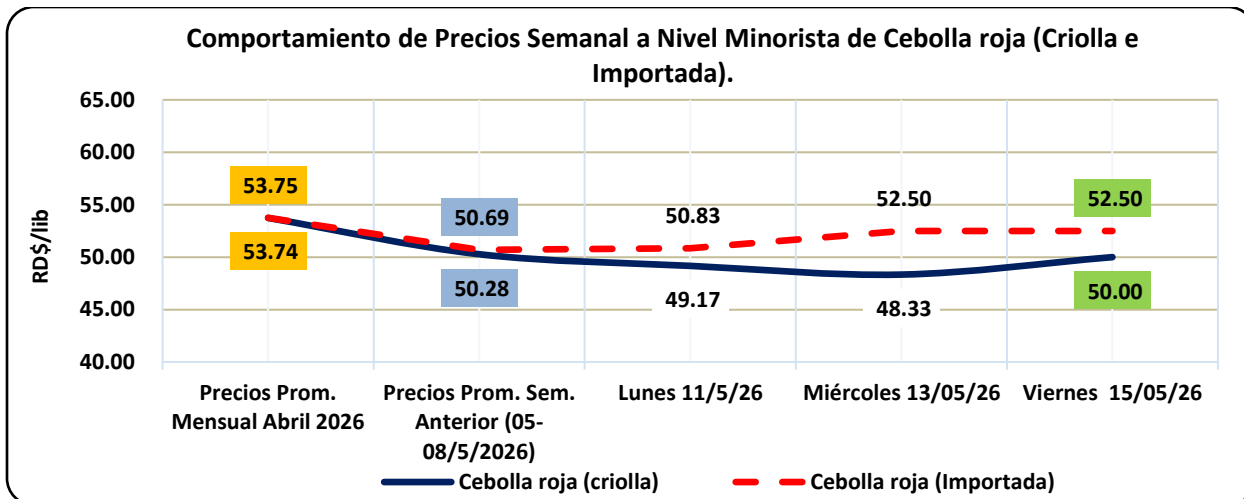
**FUENTE:** Mercados “Nuevo”, Los Mina, Villa Consuelo, Cristo Rey y Plaza Agropecuaria (CONAPROPE) de Santo Domingo. Elaborado por la División de Captura y Análisis de Precios Agropecuarios. Dpto. Economía Agropecuaria, 2026.



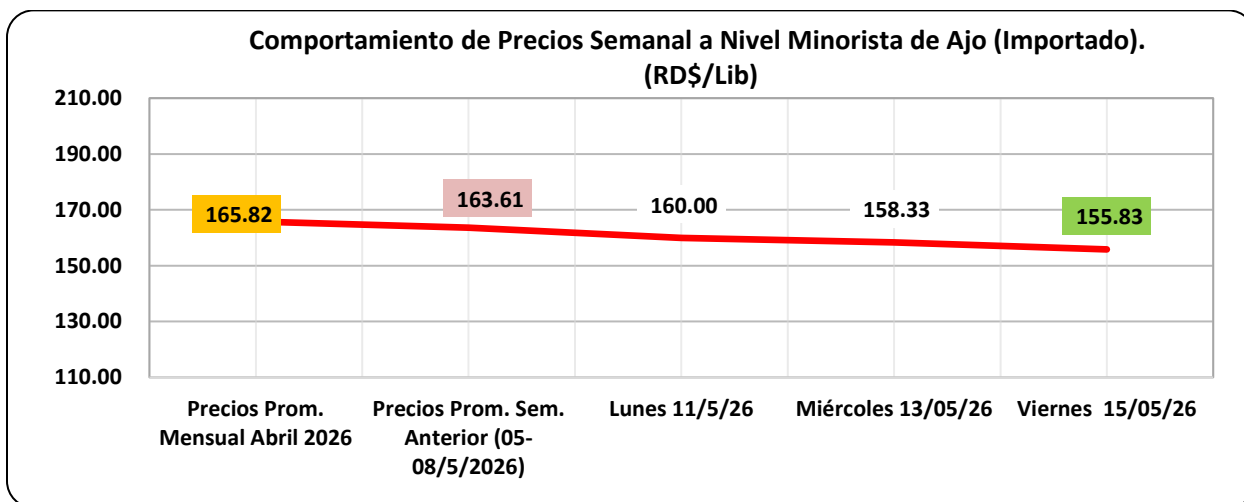
**FUENTE:** Mercados “Nuevo”, Los Mina, Villa Consuelo, Cristo Rey y Plaza Agropecuaria (CONAPROPE) de Santo Domingo. Elaborado por la División de Captura y Análisis de Precios Agropecuarios. Dpto. Economía Agropecuaria, 2026.



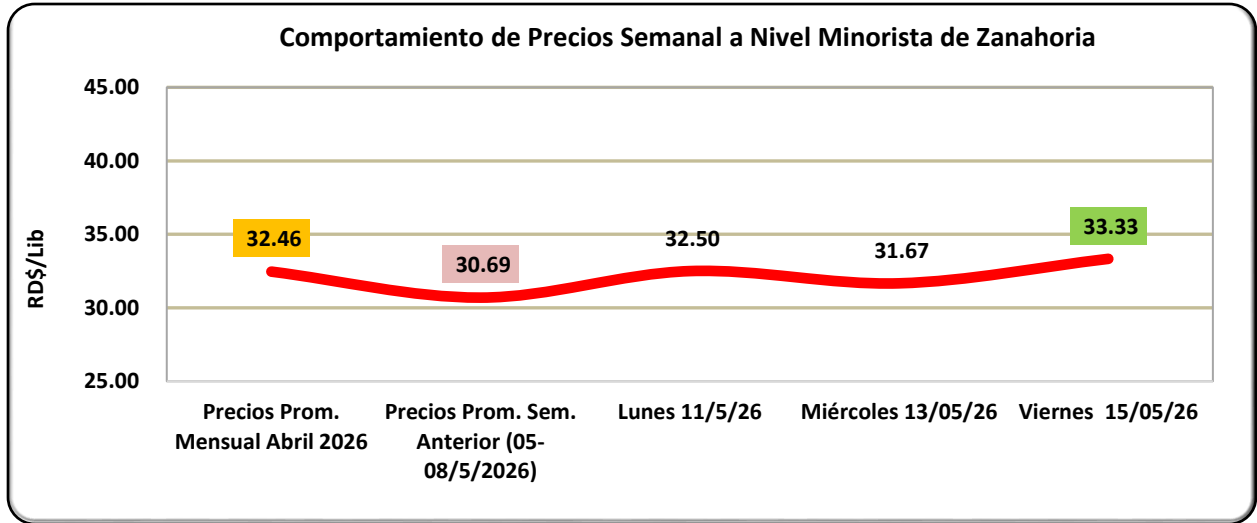
**FUENTE:** Mercados “Nuevo”, Los Mina, Villa Consuelo, Cristo Rey y Plaza Agropecuaria (CONAPROPE) de Santo Domingo. Elaborado por la División de Captura y Análisis de Precios Agropecuarios. Dpto. Economía Agropecuaria, 2026.



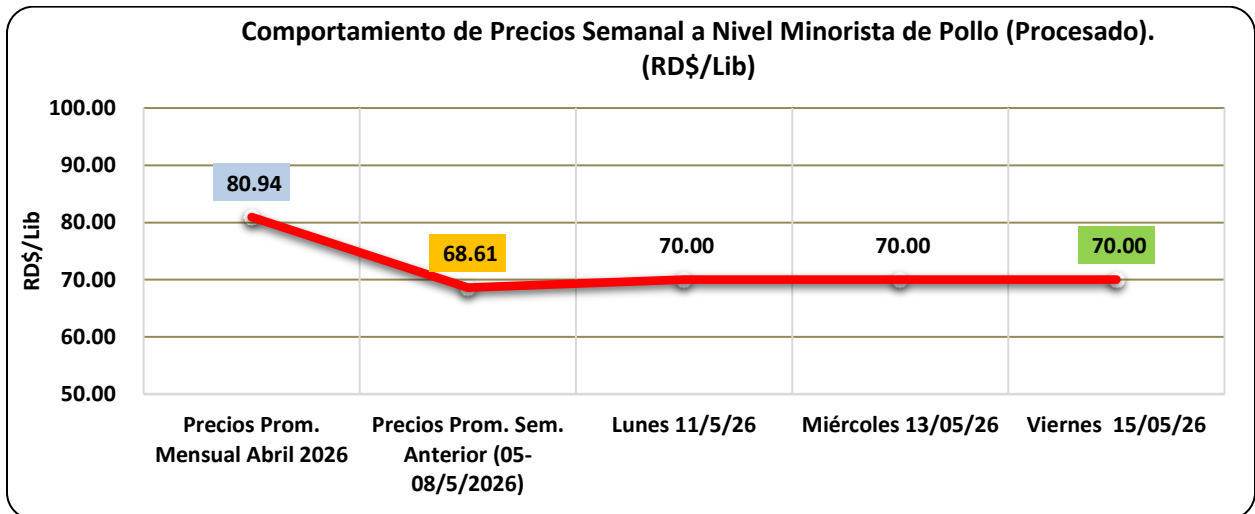
**FUENTE:** Mercados “Nuevo”, Los Mina, Villa Consuelo, Cristo Rey y Plaza Agropecuaria (CONAPROPE) de Santo Domingo. Elaborado por la División de Captura y Análisis de Precios Agropecuarios. Dpto. Economía Agropecuaria, 2026.



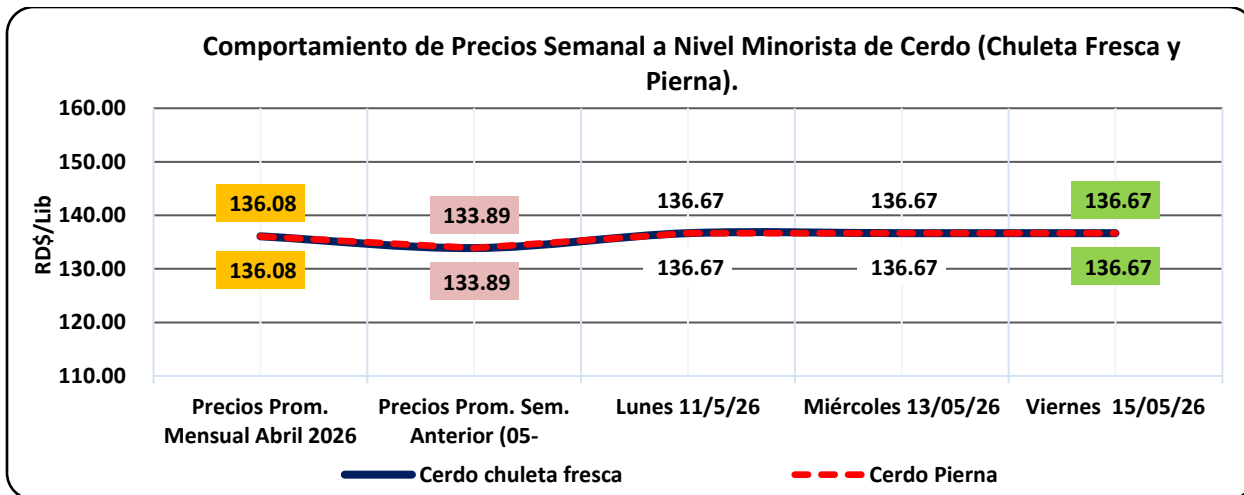
**FUENTE:** Mercados “Nuevo”, Los Mina, Villa Consuelo, Cristo Rey y Plaza Agropecuaria (CONAPROPE) de Santo Domingo. Elaborado por la División de Captura y Análisis de Precios Agropecuarios. Dpto. Economía Agropecuaria, 2026.



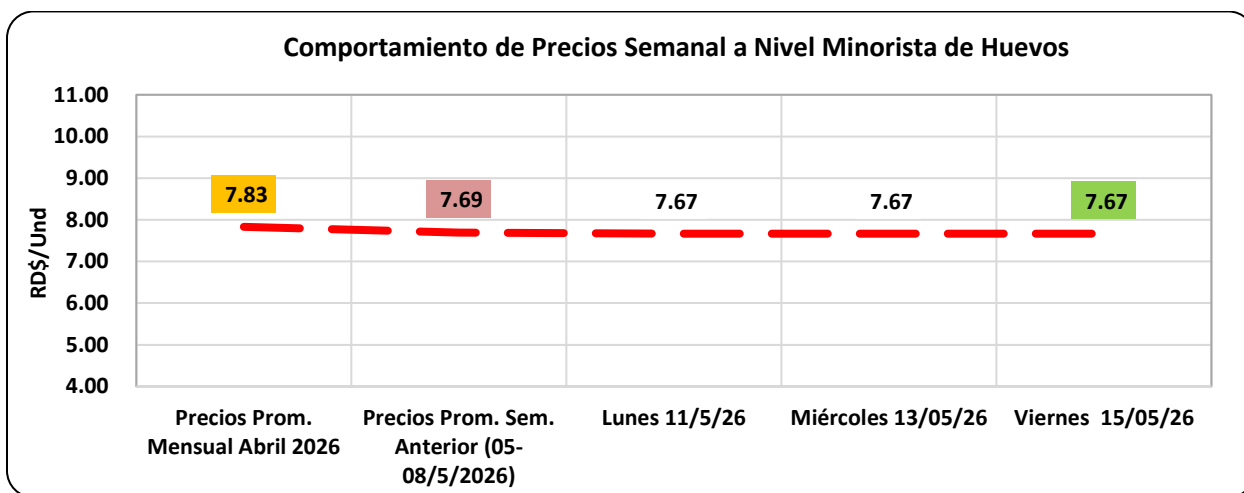
**FUENTE:** Mercados “Nuevo”, Los Mina, Villa Consuelo, Cristo Rey y Plaza Agropecuaria (CONAPROPE) de Santo Domingo. Elaborado por la División de Captura y Análisis de Precios Agropecuarios. Dpto. Economía Agropecuaria, 2026.



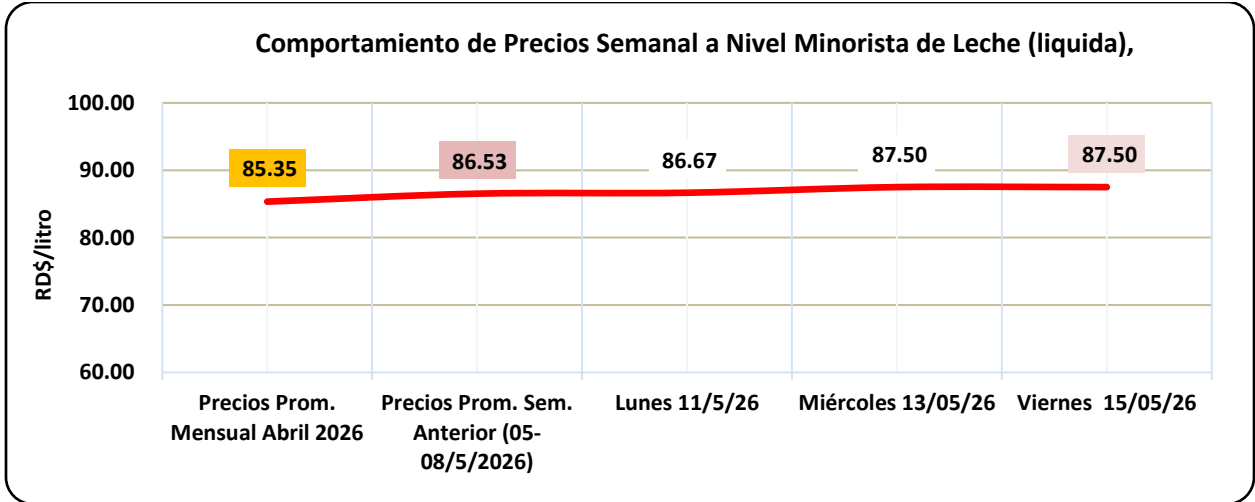
**FUENTE:** Mercados “Nuevo”, Los Mina, Villa Consuelo, Cristo Rey y Plaza Agropecuaria (CONAPROPE) de Santo Domingo. Elaborado por la División de Captura y Análisis de Precios Agropecuarios. Dpto. Economía Agropecuaria, 2026.



**FUENTE:** Mercados “Nuevo”, Los Mina, Villa Consuelo, Cristo Rey y Plaza Agropecuaria (CONAPROPE) de Santo Domingo. Elaborado por la División de Captura y Análisis de Precios Agropecuarios. Dpto. Economía Agropecuaria, 2026.



**FUENTE:** Mercados “Nuevo”, Los Mina, Villa Consuelo, Cristo Rey y Plaza Agropecuaria (CONAPROPE) de Santo Domingo. Elaborado por la División de Captura y Análisis de Precios Agropecuarios. Dpto. Economía Agropecuaria, 2026.



**FUENTE:** Mercados “Nuevo”, Los Mina, Villa Consuelo, Cristo Rey y Plaza Agropecuaria (CONAPROPE) de Santo Domingo. Elaborado por la División de Captura y Análisis de Precios Agropecuarios. Dpto. Economía Agropecuaria, 2026.

## 1.5.- Precios Promedios de los Principales Productos Agropecuarios, en los Mercados y Supermercados de Santo Domingo, (En RD\$)

**Cuadro 4.- Precios Promedios de los Principales Productos Agropecuarios a nivel de Mercados y Supermercados de Santo Domingo, (15-05-2026)**

PRODUCTOS	MAYORISTA		UNID	MINORISTA						
	Unidad de Venta y Empaque (RD\$)	Mercado NUEVO		MERCADOS						
				NUEVO	CONAPROPE	LOS MINA	V. CONSUELO	CRISTO REY	MERCADOM	SUPERMERCADO
<b>CEREALES</b>										
Arroz (Súper Selecto), primera	Saco/100 lb	3,600.00	lb	39.00	40.00	40.00	40.00	40.00	40.00	44.91
Arroz (Selecto), primera	Saco/125 lb	4,100.00	lb	36.00	36.00	36.00	36.00	37.00	38.00	41.14
Arroz (Superior), primera	Saco/125 lb	3,300.00	lb	30.00	34.00	33.00	34.00	33.00	35.00	33.63
Maíz amarillo (Francés Largo), primera	Saco/100 lb	2,400.00	lb	25.00	25.00	27.00	25.00	27.00	25.00	-
<b>LEGUMINOSAS SECAS</b>										
Habichuela roja (Yacomelo), primera	Saco/100 lb	6,000.00	lb	75.00	80.00	70.00	75.00	75.00	70.00	103.00
Habichuela roja (José Beta), corta, Segunda	Saco/100 lb	8,000.00	lb	85.00	90.00	85.00	85.00	85.00	75.00	100.50
Habichuela negra (Arroyo loro negro), primera	Saco/100 lb	4,000.00	lb	50.00	55.00	55.00	55.00	55.00	50.00	73.00
Habichuela blanca (Importada), primera	Saco/100 lb	5,300.00	lb	60.00	70.00	60.00	65.00	60.00	60.00	72.50
Habichuela blanca (Anacaona), primera	Saco/100 lb	-	lb	-	-	-	-	-	-	72.50
Habichuela gira (Pinta), primera	Saco/100 lb	4,000.00	lb	50.00	55.00	55.00	55.00	55.00	50.00	75.50
Guandul (Verde en grano)	-	-	lb	120.00	160.00	120.00	130.00	-	130.00	167.98
Guandul (Verde en Vaina), Segunda	Saco/100 lb	3,500.00	lb	40.00	-	-	-	-	50.00	-
<b>RAICES Y TUBERCULOS</b>										
Batata (Tíley), primera	Quintal	1,200.00	lb	25.00	35.00	25.00	25.00	20.00	25.00	33.50
Ñame (Jamaquino), primera	Quintal	4,000.00	lb	45.00	70.00	60.00	80.00	60.00	50.00	-
Ñame (Mina), primera	Quintal	-	lb	80.00	110.00	100.00	-	140.00	-	-
Papa (Granola), primera	Kilo	44.00	lb	30.00	35.00	35.00	35.00	35.00	30.00	44.24
Yautía (Amarilla)	Quintal	7,000.00	lb	75.00	85.00	85.00	85.00	-	80.00	78.50
Yautía (Blanca), primera	Quintal	6,500.00	lb	70.00	80.00	80.00	80.00	85.00	75.00	79.75
Yautía (Coco), primera	Quintal	4,500.00	lb	50.00	50.00	55.00	60.00	60.00	50.00	78.75
Yuca (Bilin), primera	Quintal	3,000.00	lb	34.00	35.00	35.00	40.00	40.00	35.00	-
Yuca (Encerada), primera	Quintal	-	lb	-	-	-	-	-	-	39.67
<b>MUSACEAS</b>										
Plátano (Macho x Hembra), grande	Ciento	1,800.00	Unidad	23.00	27.00	25.00	25.00	25.00	25.00	21.00
Plátano (Macho x Hembra), mediano	Ciento	1,400.00	Unidad	19.00	20.00	22.00	20.00	22.00	18.00	21.00
Plátano Macho x Hembra, grande	Ciento	1,800.00	Unidad	23.00	-	-	-	-	20.00	-
Plátano (Macho x Hembra), mediano	Ciento	1,800.00	Unidad	20.00	-	-	-	-	-	-
Plátano (FHIA - 20), primera (mediano)	Ciento	600.00	Unidad	8.00	10.00	-	-	-	10.00	-
Plátano (Maduro), mediano	Ciento	1,800.00	Unidad	22.00	25.00	25.00	25.00	25.00	25.00	21.50
Guineo verde (Jonhson), primera	Ciento	600.00	Unidad	8.00	9.00	8.00	8.00	8.00	7.00	8.50

PRODUCTOS	MAYORISTA		UNID	MINORISTA						
	Unidad de Venta y Empaque (RDS)	Mercado NUEVO		MERCADOS						
				NUEVO	CONAPROPE	LOS MINA	V. CONSUELO	CRISTO REY	MERCADOM	SUPERMERCADO
<b>OLEAGINOSAS</b>										
Coco seco (Híbrido), primera	Ciento	5,000.00	Unidad	55.00	75.00	70.00	75.00	80.00	60.00	71.24
<b>LEGUMBRES-HORTALIZAS</b>										
Ají (Cubanela), verde, primera	Saco/50 lb	2,700.00	lb	75.00	80.00	85.00	90.00	-	70.00	58.00
Ají (Gustoso), verde, segunda	Saco/50 lb	1,400.00	lb	90.00	150.00	130.00	120.00	150.00	70.00	138.00
Ají (Cachucha), verde, primera	Saco/50 lb	-	lb	70.00	-	-	-	-	-	-
Ají (Morrón), primera	Huacal/100 lb	4,500.00	lb	60.00	85.00	80.00	80.00	80.00	60.00	-
Ajo, primera	Saco/22 lb	2,310.00	lb	135.00	170.00	170.00	170.00	160.00	130.00	204.00
Auyama (Cabello de Angel), primera	Kilo	50.00	lb	35.00	50.00	40.00	50.00	50.00	30.00	28.99
Berenjena (Pompador), primera	Saco/180 unid/125/lib	-	lb	-	-	-	-	-	31.25	30.50
Berenjena (Pompador), primera	Saco/180 unid/125/lib	1,500.00	lb	41.25	50.00	37.50	37.50	40.00	31.25	-
Cebolla roja (Ciban), pequeña	Saco/50 lb	1,700.00	lb	40.00	55.00	50.00	55.00	55.00	45.00	49.00
Cebolla amarilla (Importada), primera	Saco/50 lb	1,400.00	lb	45.00	55.00	50.00	50.00	55.00	45.00	49.00
Cebolla roja (Importada) primera, mediana	Saco/50 lb	-	lb	50.00	55.00	55.00	55.00	55.00	45.00	49.00
Molondrón	Saco/50 lb	500.00	lb	40.00	50.00	40.00	45.00	40.00	35.00	56.65
Pepino (Poisent), primera	Saco/90 lb	1,500.00	Und	30.00	35.00	30.00	30.00	30.00	20.00	24.50
Tayota (Verde), mediana	Ciento	1,500.00	Unidad	25.00	30.00	28.00	30.00	30.00	25.00	26.25
Lechuga en hojas (Bronce Minotte), primera	Huacal/15 lb	350.00	Mata	45.00	60.00	45.00	50.00	70.00	35.00	36.33
Lechuga (Repollada), primera	Huacal/20 lb	500.00	lb	50.00	50.00	60.00	50.00	50.00	25.00	51.25
Remolacha (Bonanza), primera	Saco/100 lb	1,200.00	lb	35.00	60.00	45.00	35.00	35.00	25.00	49.74
Repollo (Emblem), primera	Unidad	60.00	Unidad	90.00	125.00	120.00	125.00	125.00	75.00	106.24
Tomate (Ensalada), (Wolter), Invernadero	Huacal/45 lb	1,500.00	lb	60.00	70.00	65.00	80.00	65.00	70.00	47.25
Tomate (Bugalú), primera	Huacal/45 lb	1,400.00	lb	45.00	50.00	45.00	50.00	45.00	35.00	47.25
Zanahoria (Charthenay), primera	Saco/100 lb	1,300.00	lb	30.00	40.00	40.00	35.00	35.00	20.00	36.25
Coliflor (Maestic), primera	Huacal/30 lb	1,500.00	lb	50.00	75.00	80.00	75.00	70.00	50.00	65.98
Brócolis (Zacata), primera	Huacal/30 lb	1,500.00	lb	50.00	75.00	80.00	75.00	70.00	50.00	65.98
Vainita larga, primera	Quintal	-	lb	50.00	80.00	-	75.00	70.00	60.00	-
Rábano (Crison), primera	Quintal	-	lb	50.00	100.00	100.00	80.00	80.00	60.00	-
Espinaca (Pack Choi), primera	Paquete/lb	-	Paq/lb	45.00	75.00	55.00	55.00	70.00	40.00	150.50
Cilantro (Long Standing), primera	Paquete	80.00	Paq	60.00	90.00	80.00	80.00	80.00	50.00	256.00
Verdurita (Crispum), grande, Segunda	Paquete	35.00	Paq/1.5 lb	120.00	200.00	175.00	175.00	200.00	100.00	-
Apio (Utah 52-70), primera	Huacal/50lb	500.00	Paq/1.5 lb	30.00	50.00	45.00	50.00	45.00	30.00	51.25
Puerro (Carentan), primera, fino	Paquete	-	Paq/lb	90.00	100.00	125.00	125.00	80.00	80.00	256.00

PRODUCTOS	MAYORISTA		UNID	MINORISTA						
	Unidad de Venta y Empaque (RDS)	Mercado		MERCADOS						
		NUEVO		NUEVO	CONAPROPE	LOS MINA	V. CONSUELO	CRISTO REY	MERCADOM	SUPERMERCADO
<b>FRUTAS</b>										
Aguacate (Semil-34), primera, mediano	Ciento	4,000.00	Unidad	50.00	-	70.00	-	-	-	69.00
Aguacate (Popenoe), pequeño	Ciento	4,000.00	Unidad	-	70.00	50.00	-	50.00	50.00	-
Aguacate (Carla), primera, mediano	Ciento	4,000.00	Unidad	45.00	70.00	50.00	50.00	60.00	40.00	-
Aguacate (Benny), mediano	Ciento	4,000.00	Unidad	50.00	75.00	-	50.00	60.00	50.00	-
Lechosa (Maradol), grande, primera	Ciento	6,000.00	Unidad	-	175.00	-	-	-	108.00	-
Lechosa (Maradol), mediana, primera	Ciento	4,000.00	Unidad	-	100.00	-	-	-	90.00	-
Lechosa (Maradol), pequeña, primera	Ciento	2,000.00	Unidad	-	-	-	-	-	72.00	-
Lechosa (Red Lady), grande, primera	Ciento	8,000.00	Unidad	120.00	175.00	150.00	-	125.00	120.00	127.50
Lechosa (Red Lady), mediana, primera	Ciento	5,000.00	Unidad	80.00	100.00	100.00	-	100.00	100.00	106.25
Lechosa (Red Lady), pequeña, primera	Ciento	3,000.00	Unidad	50.00	-	75.00	-	85.00	80.00	85.00
Guineo maduro (Cavendish), primera	Huacal/220 Unidad	1,200.00	Unidad	8.00	10.00	9.00	10.00	10.00	7.00	10.25
Limón (Cícollo), primera	Saco/1500 Unidad	-	Doc	-	-	-	90.00	-	-	-
Limón (Persa), primera	Saco/600 Unidad	5,500.00	Doc	144.00	240.00	180.00	240.00	180.00	168.00	163.84
Melón (Cantaloupe), grande, primera	Ciento	12,000.00	Unidad	-	175.00	100.00	100.00	-	120.00	96.50
Melón (Cantaloupe), mediano, primera	Ciento	7,000.00	Unidad	-	100.00	80.00	80.00	-	80.00	96.50
Naranja (Ágria), pequeña (primera)	Ciento	1,800.00	Doc	216.00	300.00	240.00	240.00	240.00	220.00	-
Piña (MD2), grande, primera	Ciento	6,000.00	Unidad	130.00	175.00	125.00	130.00	140.00	100.00	-
Piña (MD2), mediana, primera	Ciento	4,000.00	Unidad	80.00	100.00	100.00	100.00	100.00	60.00	-
Sandía (Fonda), grande, primera	Unidad/ 15 lb	250.00	Unidad	325.00	400.00	350.00	350.00	-	375.00	484.70
Sandía (Fonda), mediana, primera	Unidad/ 12 lb	150.00	Unidad	200.00	300.00	200.00	250.00	250.00	250.00	387.76
Sandía (Fonda), pequeña, primera	Unidad/ 07 lb	75.00	Unidad	100.00	200.00	150.00	175.00	175.00	175.00	207.55
Mango (Tommy Atkins), mediano	Ciento	2,000.00	Unidad	40.00	50.00	-	40.00	45.00	35.00	39.00
Mango (Gota de Oro), primera	Ciento	2,000.00	Und	40.00	-	-	-	-	-	59.00
Mango (Grano de Oro), primera	Ciento	1,500.00	Unidad	35.00	-	-	-	-	-	-
Mango (Banilejo), primera	Ciento	700.00	Unidad	-	17.00	-	15.00	-	-	-
Mango (Keitt), mediano	Ciento	3,000.00	Unidad	50.00	50.00	40.00	50.00	-	50.00	-
Chinola (Amanilla), mediana	Ciento	1,300.00	Doc	180.00	250.00	200.00	200.00	200.00	220.00	281.65
Zapote (Kiwes), grande, primera	Ciento	3,500.00	Unidad	45.00	75.00	50.00	-	50.00	40.00	37.99
Zapote (Kiwes), mediano, primera	Ciento	2,500.00	Unidad	30.00	50.00	35.00	-	-	35.00	37.99
Cereza, primera	Cubeta/25 Gl	1,300.00	Jarro/Lata	100.00	120.00	100.00	100.00	100.00	72.00	-

PRODUCTOS	MAYORISTA		UNID	MINORISTA						
	Unidad de Venta y Empaque (RD\$)	Mercado NUEVO		MERCADOS						
				NUEVO	CONAPROPE	LOS MINA	V. CONSUELO	CRISTO REY	MERCADOM	SUPERMERCADO
<b>PECUARIOS</b>										
Res (Bola), primera			lb	180.00	250.00	215.00	215.00	215.00	220.00	<b>284.99</b>
Res (Cadera), primera			lb	180.00	250.00	215.00	215.00	215.00	220.00	<b>284.99</b>
Res (Pecho), primera			lb	135.00	160.00	150.00	165.00	170.00	130.00	<b>151.32</b>
Res (Roti), primera			lb	180.00	250.00	215.00	215.00	215.00	220.00	<b>332.50</b>
Res (Banda), primera	Quintal	14,200.00		-	-	-	-	-	-	-
Cerdo (Chuleta fresca), primera	Quintal	10,000.00	lb	135.00	135.00	130.00	140.00	150.00	130.00	<b>178.98</b>
Cerdo (Pierna), primera	-	-	lb	135.00	135.00	130.00	140.00	150.00	130.00	<b>124.65</b>
Cerdo (pierna), primera	Quintal	11,000.00		-	-	-	-	-	-	-
Pollo (Vivo), primera	Quintal	4,200.00	lb	50.00	-	55.00	-	-	-	-
Pollo (Procesado), primera	Quintal	5,500.00	lb	60.00	80.00	70.00	75.00	65.00	70.00	<b>84.00</b>
Cerdo (Chuleta ahumada), primera	Quintal	11,500.00	lb	130.00	135.00	120.00	135.00	130.00	125.00	<b>129.24</b>
<b>AVÍCOLAS</b>										
Huevos (Consumo), primera, grande	Ciento	650.00	Unidad	8.00	7.00	8.00	8.00	8.00	7.00	<b>8.50</b>
<b>LACTEOS</b>										
Leche (Líquida)	Fardo/12 Ud	930.00	Litro	85.00	85.00	90.00	90.00	90.00	85.00	<b>78.49</b>

\* Precio Moda: El precio de venta de mayor volumen del producto.

1 US\$ = RD\$ 60.10 pesos. Banco Central de la República Dominicana

FUENTE: Mercados citados de Santo Domingo.

Ministerio de Agricultura. Elaborado en el Departamento de Economía Agropecuaria y Estadísticas,  
por la División de Captura y Análisis de Precios Agropecuarios, 2026

## 1.6.- Precios Promedios de Productos Agropecuarios a Nivel de las Principales Cadenas de Supermercado (En RD\$)

**Cuadro 5. Precios Promedios de Productos Agropecuarios en Cadena de Supermercados de Santo Domingo, (15-05-2026)**

Productos	Unidad	El Nacional	Bravo	Hiper Olé	Sirena Market	Total Promedio
<b>Cereales</b>						
Arroz (Superior)	lb		34.00	34.00		<b>34.00</b>
Arroz Selecto (Bisonó)	lb	42.40		42.00	42.50	<b>42.30</b>
Arroz Selecto (Pimco)	lb	42.40		42.00	42.50	<b>42.30</b>
Arroz Super Selecto (Bisonó)	lb			44.00	44.90	<b>44.45</b>
Arroz Super Selecto (Campos)	lb	46.40	46.00	46.00	46.50	<b>46.23</b>
Arroz Super Selecto (La Garza)	lb	45.40	46.00	45.00	45.40	<b>45.45</b>
Arroz Super Selecto (Pimco)	lb			45.00	44.50	<b>44.75</b>
<b>Raíces y Tubérculos</b>						
Batata	lb	31.00	32.00	37.00	32.00	<b>33.00</b>
Ñame (Liso)	lb		76.00	73.00		<b>74.50</b>
Ñame (Mina)	lb		76.00	73.00		<b>74.50</b>
Papa (Blanca)	lb		42.00	46.00		<b>44.00</b>
Papa (Amarilla)	lb				45.00	<b>45.00</b>
Yautía (Amarilla)	lb	79.00			78.00	<b>78.50</b>
Yautía (Blanca)	lb	79.00	78.00	79.00	78.00	<b>78.50</b>
Yautía (Coco)	lb	79.00	78.00	79.00	78.00	<b>78.50</b>
Yuca (Encerada)	lb	40.00	39.00	43.00	39.00	<b>40.25</b>
Mapuey	lb				99.00	<b>99.00</b>
Cepa de apio	lb		58.00	44.00		<b>51.00</b>
<b>Musáceas</b>						
Plátano (Verde), grande	Und	21.00	21.00	21.00	21.00	<b>21.00</b>
Plátano (Verde), mediano	Und	21.00	21.00	21.00	21.00	<b>21.00</b>
Plátano (Verde), pequeño	Und	21.00	21.00	21.00	21.00	<b>21.00</b>
Plátano (Maduro)	Und	21.00	21.00	21.00	21.00	<b>21.00</b>
Guineo verde	Und	8.00	9.00	9.00	8.00	<b>8.50</b>
<b>Leguminosas</b>						
Habichuela roja (Yacomelo)	lb	101.00	73.00	105.00	102.00	<b>95.25</b>
Habichuela roja (José Beta)	lb	103.00	95.00	101.00	103.00	<b>100.50</b>
Habichuela (Negra)	lb	73.00	52.00	73.00	73.00	<b>67.75</b>
Habichuela (Blanca)	lb	72.00	50.00	73.00	73.00	<b>67.00</b>
Habichuela (Pinta)	lb		50.00	73.00	78.00	<b>67.00</b>
Guandul verde (Grano)	lb		138.00	169.00		<b>153.50</b>
Lentejas	lb			77.00		<b>77.00</b>

FUENTE: Principales Cadenas de Supermercados de la ciudad de Santo Domingo

Elaborado en el Ministerio de Agricultura, Departamento de Economía Agropecuaria y Estadísticas, División de Captura y Análisis de Precios Agropecuarios, 2024

Productos	Unidad	El Nacional	Bravo	Hiper Olé	Sirena Market	Total Promedio
<b>Oleaginosas</b>						
Coco (Seco)	Und	68.00	69.00	58.00	69.00	66.00
<b>Hortalizas</b>						
Ají (Cubanela)	lb	55.00	54.00	54.00	54.00	54.25
Ají (Gustoso)	lb				138.00	138.00
Ají morrón (Rojo)	lb	83.00	79.00	83.00	79.00	81.00
Ají morrón (Amarillo)	lb	83.00	79.00	83.00	79.00	81.00
Ají morrón (verde)	lb	83.00	79.00	83.00	79.00	81.00
Ajo (Importado)	lb	199.00	199.00	199.00	199.00	199.00
Auyama	lb	28.00	28.00	29.00	29.00	28.50
Berenjena (Criolla)	lb	30.00			31.00	30.50
Berenjena (China)	lb	38.00	38.00	38.00	38.00	38.00
Cebolla roja (Criolla)	lb	48.00			49.00	48.50
Cebolla amarilla (Importada)	Paq/lb	48.00	54.00	59.00	49.00	52.50
Cebolla roja (Importada)	Paq/lb	48.00	54.00	59.00		53.67
Zanahoria	Paq/lb	34.00	34.00	36.00	34.00	34.50
Cilantro (Ancho)	lb		246.00			246.00
Perejil	Paq/lb			234.67		234.67
Molondrón	Paq/lb		56.00	54.00	54.00	54.67
Pepino	lb	25.00	24.00	24.00	24.00	24.25
Espinaca	lb		44.00		42.00	43.00
Vainitas (China)	lb		45.00	59.00		52.00
Vainitas (Italiana)	lb		79.00		60.00	69.50
Lechuga (Criolla)	Und	37.00	37.00	36.00	37.00	36.75
Lechuga (Repollada)	lb	49.00	49.00	49.00	48.00	48.75

FUENTE: Principales Cadenas de Supermercados de la ciudad de Santo Domingo

Elaborado en el Ministerio de Agricultura, Departamento de Economía Agropecuaria y Estadísticas,  
División de Captura y Análisis de Precios Agropecuarios, 2024

Productos	Unidad	El Nacional	Bravo	Hiper Olé	Sirena Market	Total Promedio
Remolacha	lb	46.00	45.00	58.00	45.00	48.50
Repollo	Und		104.00	104.00	104.00	104.00
Tomate (Ensalada)	lb	47.00	47.00	49.00	47.00	47.50
Tomate (Bugalú)	lb	47.00	47.00	49.00	47.00	47.50
Coliflor	lb	68.00	63.00	63.00	63.00	64.25
Brócolis	lb	68.00	63.00	63.00	63.00	64.25
Apio	lb		49.00	48.00	49.00	48.67
Puerro	Paq/lb		256.00			256.00
Tayota	lb	25.00	25.00	24.50	24.00	24.63
<b>Productos Tradicionales</b>						
Azúcar (Blanca)	lb		28.00	34.00		31.00
Azúcar (Crema)	lb	31.00	24.00	30.00		28.33
<b>Frutales</b>						
Aguacate (Criollo)	Und	49.00	74.00	69.00		64.00
Aguacate (Popenoe)	Und	59.00				59.00
Aguacate (Otra variedad)	Und		84.00			84.00
Lechosa (Red Lady), grande	Und	120.00	120.00	126.00	120.00	121.50
Lechosa (Red Lady), mediana	Und	100.00	100.00	105.00	100.00	101.25
Lechosa (Red Lady), pequeña	Und	80.00	80.00	84.00	80.00	81.00
Limón agrio (Persa)	lb	83.00	83.00	89.00	83.00	84.50
Melón (Cantaloupe), grande	Und	99.00	99.00	79.00	99.00	94.00
Melón (Cantaloupe), mediano	Und	99.00	99.00	79.00	99.00	94.00
Melón (Otra variedad)	Und			79.00		79.00
Naranja (Agria)	Doc		59.00			59.00
Naranja (Dulce)	Doc		98.00			98.00
Naranja (Barceló)	Doc			249.00		249.00
Piña (MD2), grande	Und	109.00	108.00	114.00	108.00	109.75
Piña (MD2), mediana	Und	109.00	108.00	114.00	108.00	109.75
Piña (MD2), Pequeña	Und	109.00	108.00	114.00	108.00	109.75
Guineo (Maduro)	lb	20.00	20.00	20.00	20.00	20.00
Zapote, grande	Und	34.00	39.00	39.00	39.00	37.75
Zapote, mediano	Und	34.00	39.00	39.00	39.00	37.75
Chinola	Doc		199.00		288.00	243.50
Fresa	Paq		229.00	229.00		229.00
Sandía (Grande)	lb	29.00	29.00	29.00	30.00	29.25
Sandía (Mediana)	lb	29.00	29.00	29.00	30.00	29.25
Sandía (Pequeña)	lb	29.00	29.00	29.00	30.00	29.25
Granadillo	Und		159.00			159.00
Mango (Tommy Atkins)	Und	39.00				39.00
Mango (Gota de Oro)	Und	42.00				42.00
Mango (Keitt)	Und	35.00				35.00

FUENTE: Principales Cadenas de Supermercados de la ciudad de Santo Domingo

Elaborado en el Ministerio de Agricultura, Departamento de Economía Agropecuaria y Estadísticas,

División de Captura y Análisis de Precios Agropecuarios, 2024

Productos	Unidad	El Nacional	Bravo	Hiper Olé	Sirena Market	Total Promedio
<b>Pecuarios</b>						
Res (Bola)	lb	288.00	289.00	288.00	289.00	<b>288.50</b>
Res (Cadera)	lb	288.00	282.00	288.00	289.00	<b>286.75</b>
Res (Pecho)	lb		124.00	113.00	141.00	<b>126.00</b>
Res (Roti)	lb	333.00			333.00	<b>333.00</b>
Res molida, de primera	lb	224.00		224.00	224.00	<b>224.00</b>
Cerdo chuleta (Fresca)	lb	174.00	199.00	198.00	139.00	<b>177.50</b>
Cerdo (Pierna)	lb	124.00	139.00	123.00	124.00	<b>127.50</b>
Chuleta (Ahumada)	lb	129.00	99.00	126.00	129.00	<b>120.75</b>
Paleta de Cerdo	lb				119.00	<b>119.00</b>
<b>Lácteos</b>						
Mantequilla (Rica)	lb		399.00	375.00		<b>387.00</b>
Leche (líquida)	Lt	77.00	76.00	78.00	78.00	<b>77.25</b>
Leche (polvo)	lb	428.20			428.65	<b>428.43</b>
Yogourt	32 onz	144.95	145.00	151.00	145.00	<b>146.49</b>
<b>Avícolas</b>						
Pollo procesado (Fresco)	lb	84.00	84.00	84.00	84.00	<b>84.00</b>
Muslo pollo (Ancho)	lb	70.00	54.00	73.00	77.00	<b>68.50</b>
Muslo pollo (Largo)	lb	114.00	114.00	102.00	115.00	<b>111.25</b>
Alas (Frescas)	lb	114.00	114.00		115.00	<b>114.33</b>
Pechuga de pollo (Fresca)	lb		169.00	162.00		<b>165.50</b>
Huevos de (Consumo)	Und	9.97	6.97	7.17	9.83	<b>8.49</b>
<b>Piscícolas y Acuícolas</b>						
Filete de Tilapia	lb			258.00		<b>258.00</b>
Filete de Basa	lb			148.00		<b>148.00</b>
Merlusa	lb	119.00			131.00	<b>125.00</b>
Carite	lb		279.00	204.00	355.00	<b>279.33</b>
Dorado	lb		279.00	237.50		<b>258.25</b>
Chillo persa	lb		389.00	355.00		<b>372.00</b>
bacalao noruego	lb	259.00	259.00	228.00	255.00	<b>250.25</b>
Tilapias roja	lb	164.00		165.00		<b>164.50</b>
Tilapias negra	lb			136.00		<b>136.00</b>

FUENTE: Principales Cadenas de Supermercados de la ciudad de Santo Domingo

Elaborado en el Ministerio de Agricultura, Departamento de Economía Agropecuaria y Estadísticas,

División de Captura y Análisis de Precios Agropecuarios, 2024

Productos	Unidad	El Nacional	Bravo	Hiper Olé	Sirena Market	Total Promedio
Róbalos	lb	144.00				144.00
Salmon	lb			709.00		709.00
Sardinas	lb	99.00		65.00		82.00
<b>Crustáceos</b>						
Tentaculo de calamar	lb			228.00		228.00
Filete de calamar	lb			259.00		259.00
<b>AGROINDUSTRIALES</b>						
Café molido Santo Domingo	lb	439.00	419.00	420.00	420.00	424.50
Chocolate Embajador	Caja 10 und	116.00	117.00	117.00	117.00	116.75
<b>Aceites Vegetales y Refinados</b>						
Aceite de Soya Crisol	Galón 64 onz		414.00	414.00		414.00
Aceite El Gallo	Botella 16 onz			107.00		107.00
	Galón 64 onz			334.00		334.00
Aceite Mazola Canola	Galón 64 onz		269.00			269.00
Aceite Wesson Canola	Galón 64 onz			498.00		498.00
<b>Enlatados</b>						
Guandules Enlatados con Coco	Lata 15 onz			168.00	155.00	161.50
Guandules Enlatados sin Coco	Lata 15 onz			118.00	-	59.00
Habichuelas Blancas Enlatadas	Lata 15 onz	89.00		87.00	89.00	88.33
Habichuelas Negras Enlatadas	Lata 15 onz	89.00		87.00	89.00	88.33
Habichuelas Pintas Enlatadas	Lata 15 onz	89.00		87.00	89.00	88.33
Habichuelas Rojas Enlatadas	Lata 15 onz	89.00		87.00	89.00	88.33
Maiz dulce (Famosa)	Lata 15 onz			108.00		108.00
<b>Tipos de Harina</b>						
Harina de Maíz (Mazorca)	14 onz	27.00	27.00	28.00	28.00	27.50
Harina de Trigo Milano	2 lb	79.00		79.00	79.00	79.00

FUENTE: Principales Cadenas de Supermercados de la ciudad de Santo Domingo

Elaborado en el Ministerio de Agricultura, Departamento de Economía Agropecuaria y Estadísticas,  
División de Captura y Análisis de Precios Agropecuarios, 2024

## 1.7.- Precios Promedios Inter diarios de Productos Agropecuarios a Nivel de Colmados de Santo Domingo, (En RD\$)

**Cuadro 6. Precios Promedios Inter diarios de Productos Agropecuarios, en Colmados de Santo Domingo, (15-05-2026)**

Productos	Unidad	ESTABLECIMIENTOS										Promedio Total
		Villa Mella	Villa Faro	Carr. Mella	Las Caobas	Pantoja	Los Alcarrizos	Herrera	Cristo Rey	24 de Abril		
<b>Cereales</b>												
Arroz	Selecto	lb	55.00	55.00		45.00	40.00	45.00	45.00	47.50	55.00	48.44
	Superior	lb			45.00			40.00	40.00	45.00	40.00	42.00
<b>Leguminosas</b>												
Habichuelas	Roja	lb	95.00	90.00	90.00	90.00	80.00	95.00	90.00	90.00		90.00
	Negra	lb		65.00	65.00		70.00	75.00	75.00	70.00		70.00
	Pinta	lb		65.00	65.00	80.00	70.00	75.00	75.00	70.00		71.43
<b>Raíces y Tubérculos</b>												
	Batata	lb	42.00	50.00	40.00		35.00	35.00	30.00	40.00		38.86
	Ñame	lb							130.00			130.00
	Papa	lb	60.00	55.00	45.00	50.00	40.00	45.00		45.00	40.00	47.50
	Yautía (Blanca)	lb		90.00	95.00				95.00	120.00		100.00
	Yuca	lb	40.00	40.00	40.00	45.00	40.00	40.00	45.00	45.00		41.88
<b>Musáceas</b>												
Plátano	Verde grande	Und	40.00	30.00	35.00	30.00	30.00	30.00	30.00	35.00	30.00	32.22
	Maduro	Und	30.00	30.00	35.00	30.00	30.00	30.00	30.00	27.50	30.00	30.28
	Guineo verde	Und	8.00	10.00	8.00	8.00	8.00	10.00	9.00	10.00		8.88
<b>Hortalizas</b>												
	Ajo Importado	lb	230.00	240.00	220.00	230.00	230.00	225.00		230.00	200.00	225.63
	Cebolla roja	lb	75.00	75.00	75.00	70.00	80.00	80.00	75.00	77.50	60.00	74.17
	Zanahoria	lb	50.00	60.00	40.00	60.00	50.00	50.00	50.00	40.00		50.00
	Ají Cubanela	lb		85.00	80.00	90.00	90.00	100.00	90.00	120.00		93.57
	Ají Morron	lb	100.00	100.00	110.00		90.00	90.00	90.00	140.00		102.86
	Tomate (Bugalú)	lb		70.00	70.00	65.00	60.00	60.00	60.00	40.00		60.71
	Tomate (Ensalada)	lb		80.00			80.00		80.00	60.00		75.00
<b>Frutas</b>												
	Aguacate (semil 34)	Und										
	Aguacate (carla)	Und		70.00			70.00	70.00	70.00			70.00
	Lechosa (red lady)	Und		150.00	150.00				120.00			140.00
	Limón persa	Und	15.00	15.00	15.00	20.00	25.00	20.00	20.00	22.50	15.00	18.61
<b>Carnes</b>												
	Pollo (Procesado fresco)	lb	85.00	80.00	85.00	85.00	85.00		75.00	85.00		82.86
	Cerdo Chuleta fresca	lb	155.00	165.00	150.00				150.00	167.50	150.00	156.25
	Cerdo Pierna	lb	15.00	165.00	150.00		150.00		150.00	175.00	150.00	136.43
	Res para guisar	lb					150.00		235.00	160.00		181.67
<b>Huevos</b>												
	Huevos de consumo	Und	10.00	10.00	10.00	10.00	8.00	10.00	9.00	9.00		9.50
<b>Leche</b>												
	Leche líquida	Litro	90.00	100.00	95.00	100.00	100.00	100.00	95.00	97.50	90.00	96.39

Elaborado en el Ministerio de Agricultura, Departamento de Economía Agropecuaria y Estadísticas, División de Captura y Análisis de Precios Agropecuarios, 2026

## 1.8.- Precios a nivel de Carnicería en Sectores de Santo Domingo y Regionales Agropecuarias, (En RD\$)

**Cuadro 6. Precios a nivel de Carnicería en Sectores de Santo Domingo y Regionales Agropecuarias, (15-05-2026).**

Productos	Unidad de Medida	Santo Domingo							Promedio	Regionales Agropecuarias								Promedio	
		Villa Mella	Villa Faro	Los Rios	Las Palmas	Pantoja	24 de Abril	Invivienda		San Juan	Monte Plata	San Francisco	Higüey	Bani	La Vega	Mao	Santiago		Barahona
Carne de Pollo	Libra		75.00	85.00	75.00	72.00	80.00	65.00	75.33	77.00	97.00	85.00	88.00	70.00	85.00	85.00	95.00	63.00	82.78
Pechuga	Libra		90.00	150.00			80.00		106.67	88.00	120.00			110.00					106.00
Cerdo Pierna	Libra	150.00	160.00	155.00	155.00	160.00	140.00	145.00	152.14	150.00	150.00	145.00	145.00	145.00	160.00	160.00	160.00	150.00	151.67
Lomo de cerdo	Libra		145.00								160.00	160.00		170.00					163.33
Cerdo Chuleta fresca	Libra	150.00		145.00	150.00		190.00	148.00	156.60	150.00	160.00	160.00	145.00	145.00	160.00	165.00	170.00		156.88
Costillita	Libra	180.00	200.00	175.00	185.00	180.00	190.00	190.00	185.71	150.00	160.00	160.00		145.00		160.00			155.00
Filete de cerdo	Libra	200.00	160.00	220.00		220.00			200.00		170.00	200.00		170.00					180.00
Panza	Libra	145.00	145.00						145.00					175.00					175.00
Cerdo para guisar	Libra	150.00		145.00	155.00	160.00	140.00	145.00	149.17	150.00	150.00	150.00	145.00	145.00	160.00	160.00	180.00	140.00	153.33

Fuente: Departamento de Economía Agropecuaria y Estadísticas.

Elaborado: División de Captura y Análisis de Precios Agropecuarios, 2026.

### 1.9.- Precios Promedios Semanal a nivel de Carnicería en Sectores de Santo Domingo y Regionales Agropecuarias, (En RD\$)

**Cuadro 6. Precios Promedios Semanal a nivel de Carnicería en Sectores de Santo Domingo y Regionales Agropecuarias, (15-05-2026).**

Productos	Unidad de Medida	Sectores de Santo Domingo		Regionales Agropecuarias	
		1ra. Sem. 05-08/05/26	2da. Sem. 11-15/05/26	1ra. Sem. 05-08/05/26	2da. Sem. 11-15/05/26
Carne de Pollo	Libra	77.80	75.89	80.30	82.44
Pechuga	Libra	81.67	89.31	105.56	106.00
Cerdo Pierna	Libra	155.28	153.10	148.89	150.56
Lomo de cerdo	Libra	-	-	161.11	163.33
Cerdo Chuleta fresca	Libra	150.28	156.49	154.38	156.25
Costillita	Libra	186.61	186.59	150.00	155.00
Filete de cerdo	Libra	192.50	202.50	177.78	180.00
Panza	Libra	148.33	146.67	116.67	175.00
Cerdo para guisar	Libra	150.83	149.11	146.67	148.73

Fuente: Departamento de Economía Agropecuaria y Estadísticas.

Elaborado: División de Captura y Análisis de Precios Agropecuarios, 2026.