



**SEMANA DEL 27 DE  
ABRIL AL 01 DE MAYO,  
2026**

**Informe de Precios Promedios Semanal de  
los Principales Productos Agropecuarios en  
los Niveles de Comercialización Mayorista,  
Minorista, Cadenas de Supermercados y  
Colmados de Santo Domingo**

# Índice del Contenido

	Página
1. <i>Análisis del comportamiento de los Precios de Productos Agropecuarios de Primera Calidad, a Nivel Mayorista y Minorista del Mercado “Nuevo” de Santo Domingo</i>	
1.1. <i>Cuadro a Nivel Mayorista.</i>	2
1.2. <i>Cuadro a Nivel Minorista.</i>	3
1.3. <i>Comportamiento de los Precios Promedios Semanal en los Niveles de comercialización minorista de productos agropecuarios, en los mercados de Santo Domingo, (RD\$)</i> <i>Cuadro 3</i>	5
1.4. <i>Comportamiento Gráfico de los Precios Promedios Semanal a Nivel Minorista de productos agropecuarios</i>	6-11
1.5. <i>Precios Promedios de los Principales Productos Agropecuarios, en los Mercados y Supermercados de Santo Domingo, (En RD\$)</i> <i>Cuadro 4</i>	12-15
1.6. <i>Precios Promedios de Productos Agropecuarios a Nivel de las Principales Cadenas de Supermercado (En RD\$)</i> <i>Cuadro 5</i>	16-20
1.7. <i>Precios Promedios de Productos Agropecuarios a Nivel de Colmados de Santo Domingo, (En RD\$)</i> <i>Cuadro 6</i>	21
1.8. <i>Precios a nivel de Carnicería de Sectores de Santo Domingo y Regionales Agropecuarias.</i> <i>Cuadro 6</i>	22
1.9. <i>Precios promedios Semanal en carnicería de Santo Domingo y Regionales Agropecuaria.</i>	23

# I.- Análisis del Comportamiento de los Precios de Productos Agropecuarios de Primera Calidad, a Nivel Mayorista y Minorista del Mercado "Nuevo" de Santo Domingo, (01-05-2026)

## 1.1 – Nivel Mayorista

Al finalizar la semana, los reportes obtenidos del mercado "Nuevo" de Santo Domingo a nivel mayorista indican, indican que varios productos agropecuarios disminuyen sus precios al compararlos con los precios promedios de la semana anterior. Estos son: lechuga (repollada), 25%; ají (cubanela), 19 %; aguacate, 17%; guandul (vaina) y piña 12%; limón (persa), 11%; ají (morrón), 10%; pollo (vivo), 10%; chuleta (fresca), 9%; cerdo (banda) y pollo (procesado), 8% y batata 7%. Le siguen, cebolla roja (importada), plátano (FHIA-20) y ajo (importado), entre 5 y 3 %. Otros productos dentro de la primera tabla, permanecen con sus precios iguales a los precios promedios de la semana pasada. Estos descensos en los precios favorecen el acceso de los consumidores a alimentos esenciales, contribuyendo a fortalecer la seguridad alimentaria nacional.

Dentro del mismo nivel comercial (mayorista) en el día de hoy, tan sólo algunos productos agropecuarios experimentan incrementos en sus precios con relación a los precios promedios de la semana pasada, se encuentran: berenjena, 20%; tomate (bugalú), 6%; lechuga (en hojas), 4% y res (banda), 1%. Estos aumentos en los precios de esos productos, obedecen principalmente a una reducción en la oferta y menor disponibilidad en los mercados; lo cual genera presiones alcistas sobre los precios.

CUADRO 1.- PRODUCTOS QUE DISMINUYEN, AUMENTAN O PERMANECEN IGUAL SUS PRECIOS, (RD\$)

PRODUCTOS	Und	Disminuyen o Permanecen Igual				Aumentan					
		Precio Prom.		Precio		PRODUCTOS	Und	Precio		Incremento	
		Sem. Ant.	del Día	Abs. (RD\$)	%			Sem. Ant.	del Día	Abs. (RD\$)	%
Lechuga (Repollada)	QQ	1,333.33	1,000.00	(333.33)	(25.00)	Berenjena (Azua)	QQ	1,200.00	1,440.00	240.00	20.00
Ají (Cubanela)	QQ	3,933.33	3,200.00	(733.33)	(18.64)	Tomate (Bugalú)	QQ	2,518.52	2,666.67	148.15	5.88
Aguacate (Semil-34)	Cto	4,833.33	4,000.00	(833.33)	(17.24)	Lechuga (en hojas)	QQ	1,277.78	1,333.33	55.56	4.35
Guandul (Verde en vaina)	QQ	4,000.00	3,500.00	(500.00)	(12.50)	Res (Banda)	QQ	13,666.67	13,800.00	133.33	0.98
Piña (MD2), grande	Cto	8,000.00	7,000.00	(1,000.00)	(12.50)						
Limón (Persa)	Cto	1,222.22	1,083.33	(138.89)	(11.36)						
Ají (Morrón)	QQ	5,000.00	4,500.00	(500.00)	(10.00)						
Pollo (Vivo)	QQ	5,200.00	4,700.00	(500.00)	(9.62)						
Cerdo (Chuleta fresca)	QQ	11,000.00	10,000.00	(1,000.00)	(9.09)						
Cerdo (Banda)	QQ	12,000.00	11,000.00	(1,000.00)	(8.33)						
Pollo (Procesado)	QQ	6,500.00	6,000.00	(500.00)	(7.69)						
Batata	QQ	1,400.00	1,300.00	(100.00)	(7.14)						
Cebolla roja (Importada)	QQ	3,800.00	3,600.00	(200.00)	(5.26)						
Plátano (FHIA - 20)	Mlir	6,333.33	6,000.00	(333.33)	(5.26)						
Ajo (Importado)	QQ	13,333.33	13,000.00	(333.33)	(2.50)						
Arroz (Selecto)	QQ	3,280.00	3,280.00	-	-						
Habichuela roja (José Beta)	QQ	8,000.00	8,000.00	-	-						
Habichuela (Negra)	QQ	4,000.00	4,000.00	-	-						
Papa	QQ	2,363.64	2,363.64	-	-						
Yautía (Blanca)	QQ	6,500.00	6,500.00	-	-						
Yuca (Bilin)	QQ	3,000.00	3,000.00	-	-						
Plátano (Barahona), grande	Mlir	18,000.00	18,000.00	-	-						
Plátano (Maeño), grande	Mlir	18,000.00	18,000.00	-	-						
Guineo (Verde)	Cto	600.00	600.00	-	-						
Cebolla roja (Criolla)	QQ	3,600.00	3,600.00	-	-						
Tomate (Ensalada)	QQ	4,444.44	4,444.44	-	-						
Zanahoria	QQ	1,000.00	1,000.00	-	-						
Lechosa (Red Lady), grande	Cto	6,000.00	6,000.00	-	-						
Melón (Cantaloupe), grande	Cto	10,000.00	10,000.00	-	-						
Naranja (Agria)	Mlir	15,000.00	15,000.00	-	-						
Huevos (Consumo)	Cto	650.00	650.00	-	-						
Leche (Líquida)	Fardo/12 Ud	930.00	930.00	-	-						

(más de 15%)  
(entre 6 y 14%)  
(por debajo del 5%)  
Igual

\* Los Precios Promedios semanal corresponden a los días: Lunes, Miércoles y Viernes (20-24/4/26).

FUENTE: Datos recopilados en el Mercado "Nuevo" de Santo Domingo.

Ministerio de Agricultura. Elaborado en el Departamento de Economía Agropecuaria y Estadísticas, por la División de Captura y Análisis de Precios Agropecuarios, 2026

## 1.2 – Nivel Minorista

En este nivel de intermediación en el día de hoy, importantes productos agropecuarios registran reducciones en sus precios, en comparación a los precios promedios de la semana pasada, tales como: lechuga (repollada), 18%; pollo (procesado y vivo), 13 y 11%; guandul (verde en vaina), 11%; ají (cubanela y morrón), 12 y 8%. Además, limón (persa), 5%; tomate (ensalada), 5%; plátano (FHIA-20), 4%; piña, 3%. Los siguientes productos dentro de la tabla, mantienen sus precios iguales a los precios promedios de la semana anterior. Esos descensos en los precios podrían estar asociadas a una mayor disponibilidad de productos en los canales de distribución minorista, reflejando un equilibrio temporal entre la oferta y la demanda.

Dentro del grupo de productos que en este nivel (minorista) aumentan sus precios en el día de hoy, se citan: aguacate (benny), 24%; lechuga (en hoja), 20%; berenjena, 10% y naranja (agria)7%. Estos aumentos se atribuyen una menor disponibilidad de los productos en los puntos de venta.

CUADRO 2.- PRODUCTOS QUE DISMINUYEN, AUMENTAN Y PERMANECEN IGUAL SUS PRECIOS, (RD\$)

Disminuyen o Permanecen Igual						Aumentan					
PRODUCTOS	Und	Precio Prom.	Precio	Disminución		PRODUCTOS	Und	Precio Prom.	Precio	Incremento	
		Sem. Ant. *	del Día	Abs. (RD\$)	%			Sem. Ant. *	del Día	Abs. (RD\$)	%
Lechuga (Repollada)	lb	36.67	30.00	(6.67)	(18.18)	Aguacate (Benny)	Und	48.33	60.00	11.67	24.14
Pollo (Procesado)	lb	75.00	65.00	(10.00)	(13.33)	Lechuga (en hojas)	Und	33.33	40.00	6.67	20.00
Ají (Cubanela)	lb	56.67	50.00	(6.67)	(11.76)	Berenjena (Azua)	lb	37.50	41.25	3.75	10.00
Guandul (Verde en vaina)	lb	45.00	40.00	(5.00)	(11.11)	Naranja (Agria)	Doc	180.00	192.00	12.00	6.67
Pollo (Vivo)	lb	61.67	55.00	(6.67)	(10.81)						
Aguacate (Semil-34)	Und	60.00	55.00	(5.00)	(8.33)						
Ají (Morrón)	lb	65.00	60.00	(5.00)	(7.69)						
Limón (Persa)	Doc	152.00	144.00	(8.00)	(5.26)						
Tomate (Ensalada)	lb	68.33	65.00	(3.33)	(4.88)						
Plátano (FHIA - 20)	Und	8.33	8.00	(0.33)	(4.00)						
Piña (MD2), grande	Und	145.00	140.00	(5.00)	(3.45)						
Arroz (Selecto)	lb	36.00	36.00	-	-						
Maíz amarillo	lb	25.00	25.00	-	-						
Habichuela roja (José Beta)	lb	85.00	85.00	-	-						
Habichuela gira (Pinta)	lb	50.00	50.00	-	-						
Batata	lb	20.00	20.00	-	-						
Ñame (Mina)	lb	90.00	90.00	-	-						
Papa	lb	35.00	35.00	-	-						
Yautía (Blanca)	lb	70.00	70.00	-	-						
Yuca (Bilin)	lb	34.00	34.00	-	-						
Plátano (Barahona), grande	Und	23.00	23.00	-	-						
Plátano (Maeño), grande	Und	23.00	23.00	-	-						
Guineo (Verde)	Und	8.00	8.00	-	-						
Ají (Cachucha)	Lib	70.00	70.00	-	-						
Cebolla roja (Criolla)	lb	45.00	45.00	-	-						
Cebolla roja (Importada)	lb	50.00	50.00	-	-						
Zanahoria	lb	25.00	25.00	-	-						
Lechosa (Red Lady), grande	Und	110.00	110.00	-	-						
Guineo (Maduro)	Und	8.00	8.00	-	-						
Res (Cadera)	lb	180.00	180.00	-	-						
Cerdo (Chuleta Fresca)	lb	135.00	135.00	-	-						
Huevos (Consumo)	Und	8.00	8.00	-	-						

	(más de 15%)
	(entre 6 y 14%)
	(por debajo del 5%)
	Igual

\* Los Precios Promedios semanal corresponden a los días: Lunes, Miércoles y Viernes (20-24/4/26).

FUENTE: Datos recopilados en el Mercado "Nuevo" de Santo Domingo.

M. Ministerio de Agricultura. Elaborado en el Departamento de Economía Agropecuaria y Estadísticas, por la División de Captura y Análisis de Precios Agropecuarios, 2026

### 1.3.- Comportamiento de los Precios Promedios Semanal en los Niveles de comercialización Minorista de Productos Agropecuarios, en los Mercados de Santo Domingo, (RD\$)

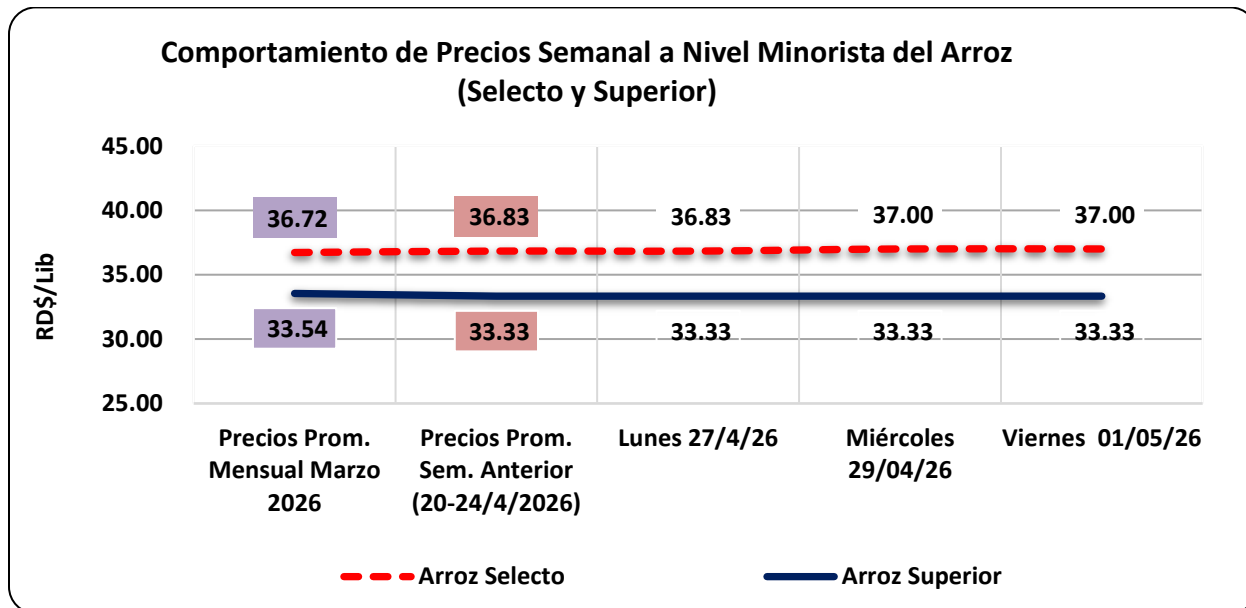
**Cuadro 3.- Comportamiento de los precios promedios semanal en los Niveles Minorista de Productos Agropecuarios, (01-05-2026)**

Productos	Unidad de Medida	Precios Prom. Mensual Marzo 2026	Precios Prom. Sem. Anterior (20-24/4/2026)	Semana Actual			Precio Prom. Sem. Actual
				Lunes 27/4/26	Miércoles 29/04/26	Viernes 01/05/26	
Arroz Selecto	Lib	36.72	36.83	36.83	37.00	37.00	36.94
Arroz Superior	Lib	33.54	33.33	33.33	33.33	33.33	33.33
Habichuela roja	Lib	79.66	80.83	80.83	80.42	80.42	80.56
Habichuela negra	Lib	52.50	53.33	53.33	53.33	53.33	53.33
Habichuela pinta (Girita)	Lib	52.50	53.06	53.33	53.33	53.33	53.33
Batata	Lib	29.36	25.00	25.00	25.00	24.67	24.89
Ñame	Lib	73.19	77.50	77.92	77.50	77.92	77.78
Papa blanca	Lib	35.60	35.50	35.00	35.00	35.00	35.00
Yautía blanca	Lib	83.61	79.17	79.17	79.17	79.17	79.17
Yuca Mocana	Lib	35.42	36.50	36.50	35.67	35.67	35.94
Plátano (Barahona), grande	Und	27.99	24.89	25.17	25.17	24.83	25.06
Plátano (FHIA-20)	Und	9.29	9.44	9.33	4.67	9.33	7.78
Guineo verde Jhonson	Und	7.86	7.83	7.83	7.83	7.83	7.83
Ajo importado	Lib	169.58	167.50	165.83	168.33	167.50	167.22
Cebolla roja (criolla)	Lib	56.46	53.33	53.33	53.33	53.33	53.33
Cebolla roja (Importada)	Lib	56.74	52.50	52.50	52.50	52.50	52.50
Zanahoria	Lib	37.96	32.50	33.33	32.50	31.67	32.50
Pollo vivo	Lib	71.88	60.83	60.00	57.50	55.00	57.50
Pollo procesado	Lib	87.22	77.50	76.67	73.83	73.50	74.67
Huevos	Und	7.79	7.83	7.83	7.83	7.83	7.83
Cerdo chuleta fresca	Lib	137.22	136.67	134.17	134.17	134.17	134.17
Cerdo Pierna	Lib	137.64	136.67	134.17	134.17	134.17	134.17
Leche	Litro	85.00	85.83	85.83	85.83	85.83	85.83

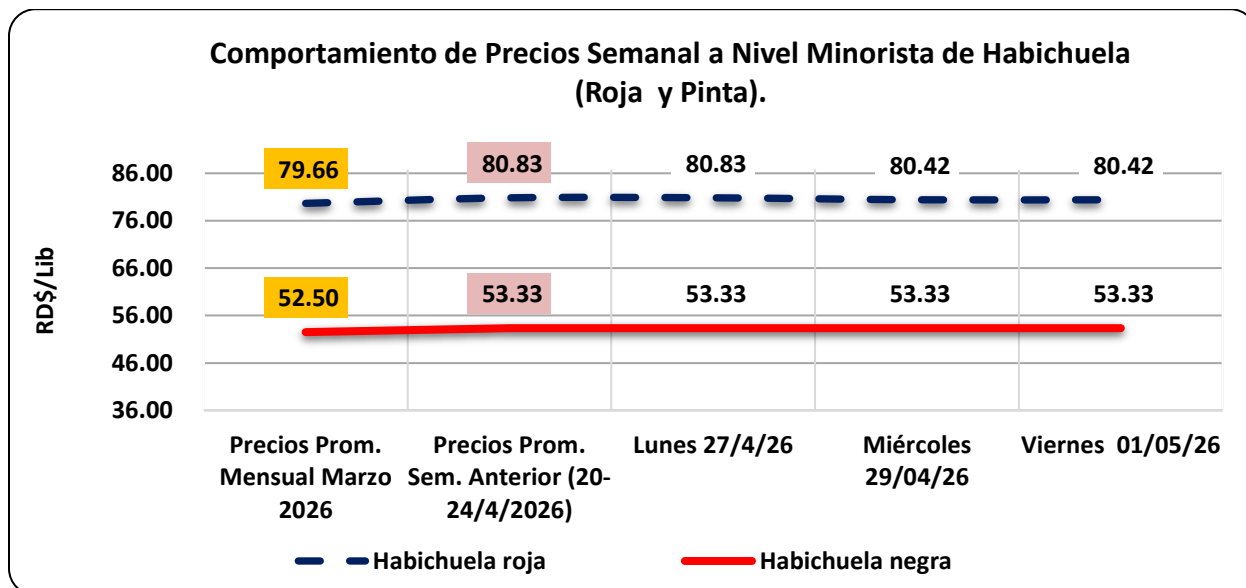
FUENTE: Ministerio de Agricultura, (M.A), Mercado Nuevo de Santo Domingo.

Elaborado por la División de Estadísticas Agropecuarias y Análisis de Precios del Departamento de Economía Agropecuaria, 2026

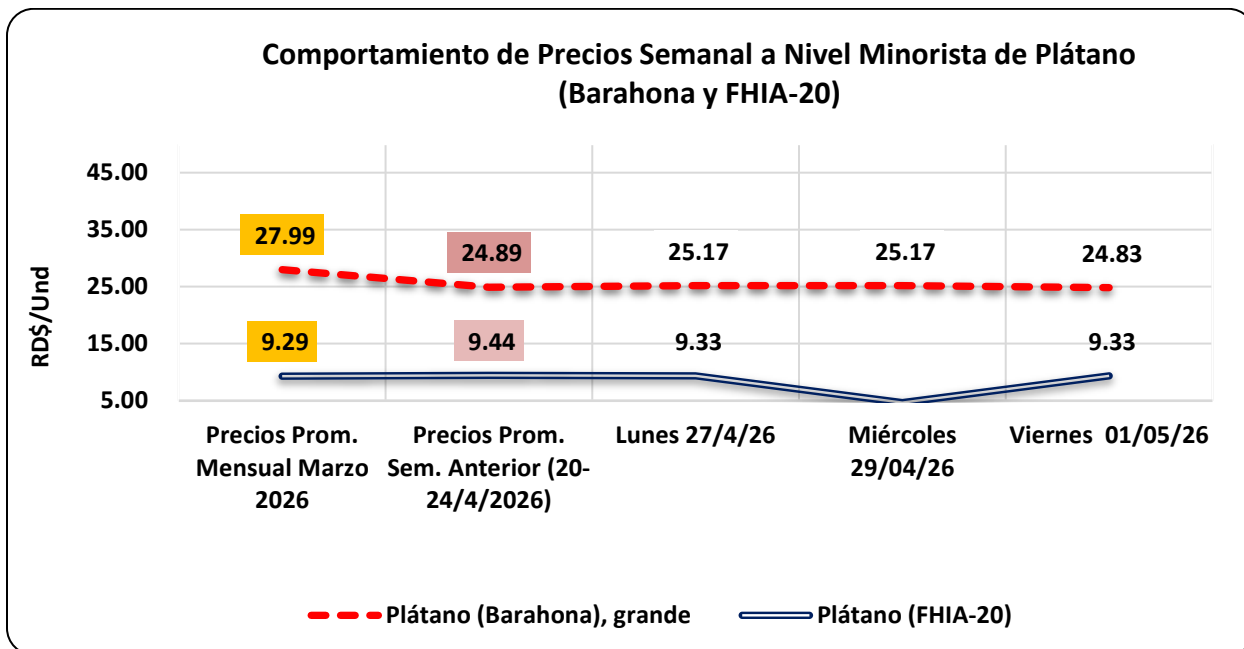
### 1.4.- Comportamiento de los Precios Promedios Semanal a Nivel Minorista de Productos Agropecuarios



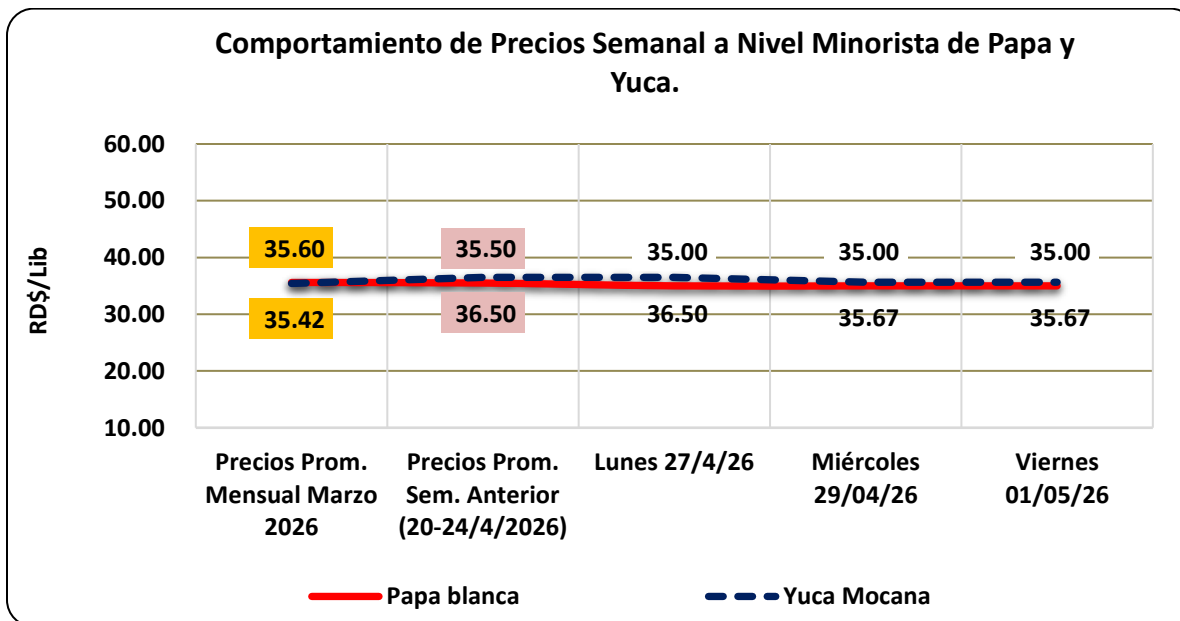
**FUENTE:** Mercados “Nuevo”, Los Mina, Villa Consuelo, Cristo Rey y Plaza Agropecuaria (CONAPROPE) de Santo Domingo. Elaborado por la División de Captura y Análisis de Precios Agropecuarios. Dpto. Economía Agropecuaria, 2026.



**FUENTE:** Mercados “Nuevo”, Los Mina, Villa Consuelo, Cristo Rey y Plaza Agropecuaria (CONAPROPE) de Santo Domingo. Elaborado por la División de Captura y Análisis de Precios Agropecuarios. Dpto. Economía Agropecuaria, 2026.

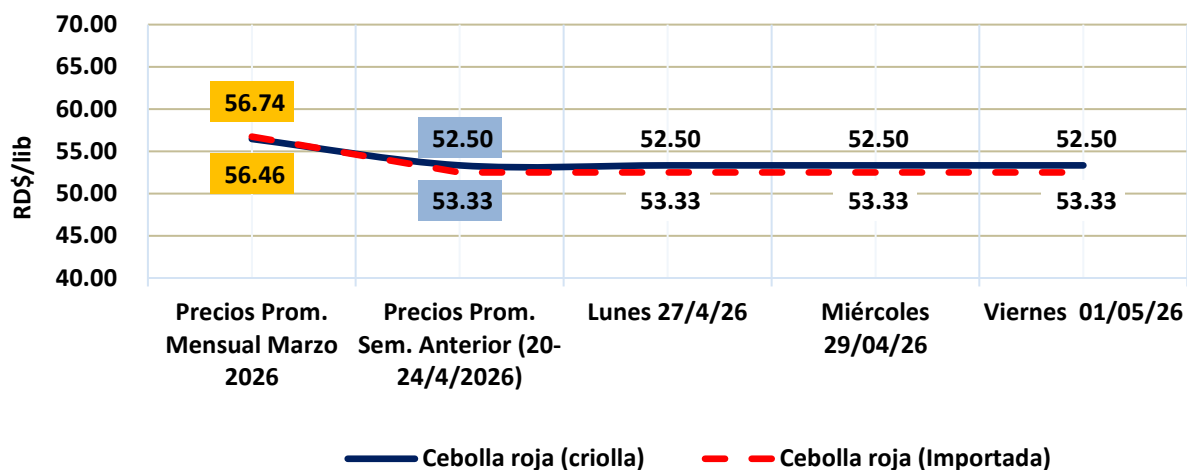


**FUENTE:** Mercados “Nuevo”, Los Mina, Villa Consuelo, Cristo Rey y Plaza Agropecuaria (CONAPROPE) de Santo Domingo. Elaborado por la División de Captura y Análisis de Precios Agropecuarios. Dpto. Economía Agropecuaria, 2026.




**FUENTE:** Mercados “Nuevo”, Los Mina, Villa Consuelo, Cristo Rey y Plaza Agropecuaria (CONAPROPE) de Santo Domingo. Elaborado por la División de Captura y Análisis de Precios Agropecuarios. Dpto. Economía Agropecuaria, 2026.

### Comportamiento de Precios Semanal a Nivel Minorista de Cebolla roja (Criolla e Importada)

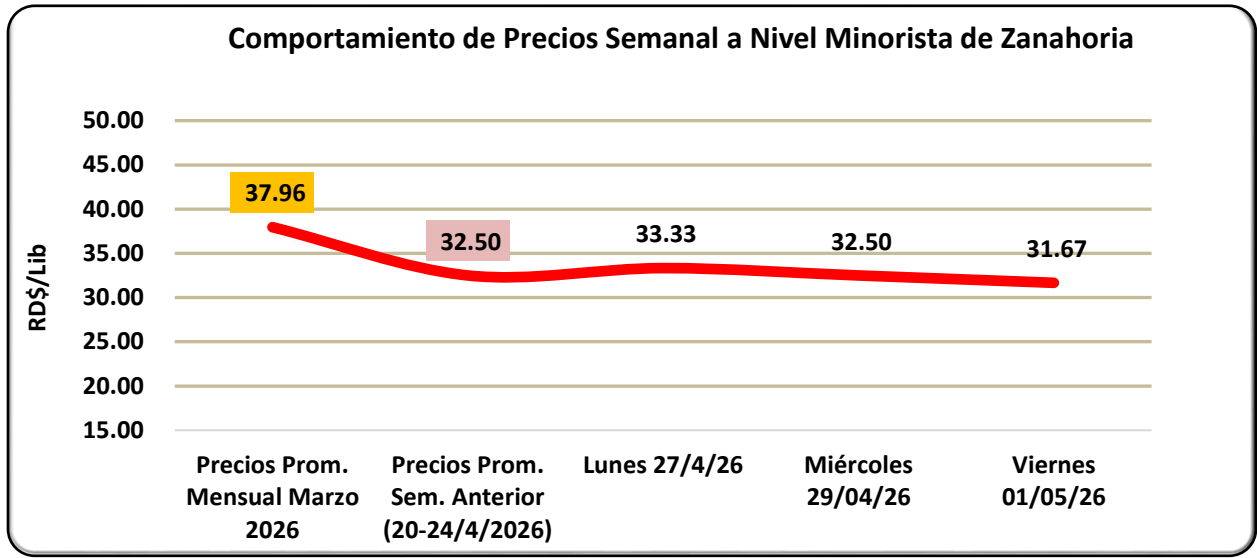


FUENTE: Mercados “Nuevo”, Los Mina, Villa Consuelo, Cristo Rey y Plaza Agropecuaria (CONAPROPE) de Santo Domingo. Elaborado por la División de Captura y Análisis de Precios Agropecuarios. Dpto. Economía Agropecuaria, 2026.

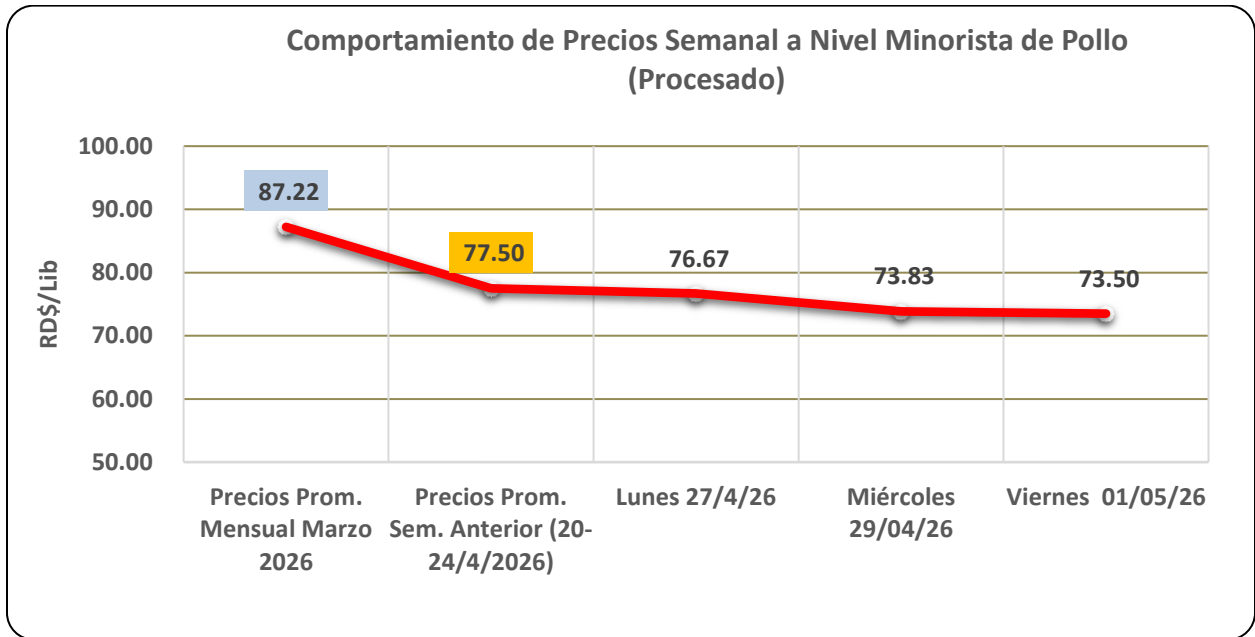
### Comportamiento de Precios Semanal a Nivel Minorista de Ajo (Importado), (RD\$/Lib)



FUENTE: Mercados “Nuevo”, Los Mina, Villa Consuelo, Cristo Rey y Plaza Agropecuaria (CONAPROPE) de Santo Domingo. Elaborado por la División de Captura y Análisis de Precios Agropecuarios. Dpto. Economía Agropecuaria, 2026.

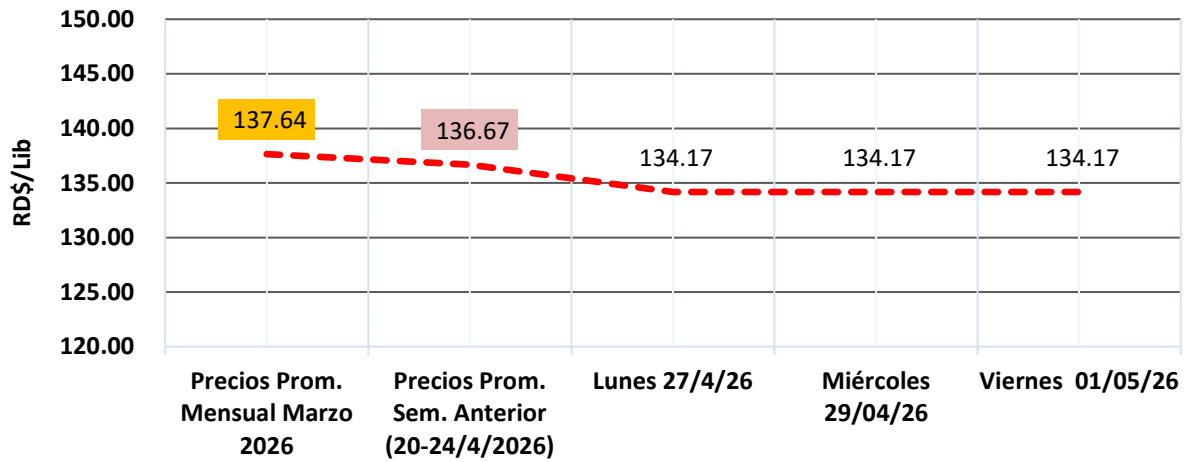


**FUENTE:** Mercados “Nuevo”, Los Mina, Villa Consuelo, Cristo Rey y Plaza Agropecuaria (CONAPROPE) de Santo Domingo. Elaborado por la División de Captura y Análisis de Precios Agropecuarios. Dpto. Economía Agropecuaria, 2026.




**FUENTE:** Mercados “Nuevo”, Los Mina, Villa Consuelo, Cristo Rey y Plaza Agropecuaria (CONAPROPE) de Santo Domingo. Elaborado por la División de Captura y Análisis de Precios Agropecuarios. Dpto. Economía Agropecuaria, 2026.

### Comportamiento de Precios Semanal a Nivel Minorista de Cerdo (Pierna)

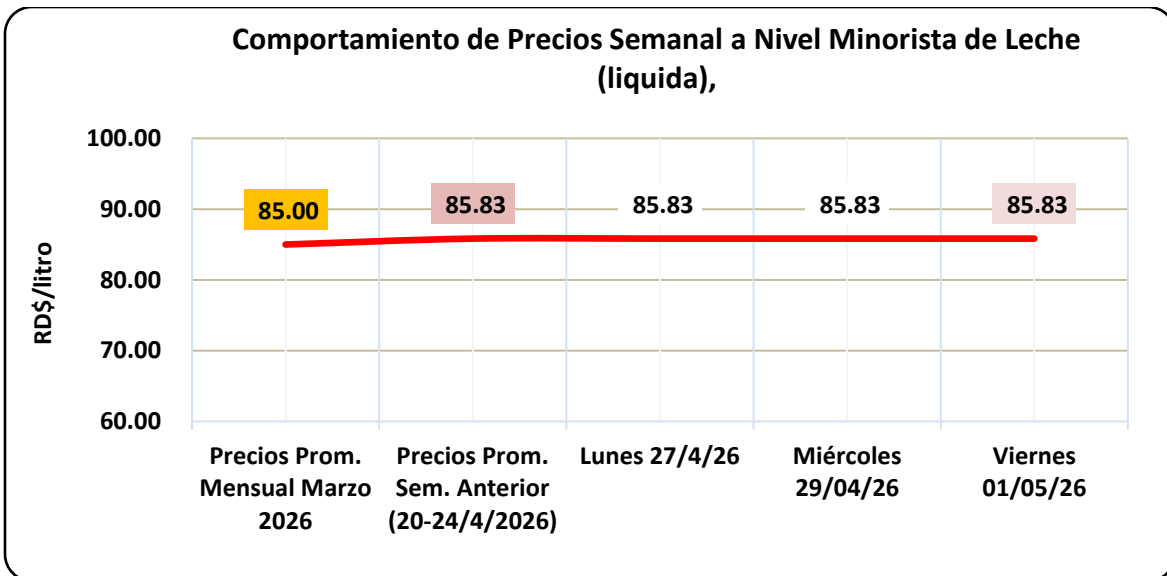


**FUENTE:** Mercados “Nuevo”, Los Mina, Villa Consuelo, Cristo Rey y Plaza Agropecuaria (CONAPROPE) de Santo Domingo. Elaborado por la División de Captura y Análisis de Precios Agropecuarios. Dpto. Economía Agropecuaria, 2026.

### Comportamiento de Precios Semanal a Nivel Minorista de Huevos



**FUENTE:** Mercados “Nuevo”, Los Mina, Villa Consuelo, Cristo Rey y Plaza Agropecuaria (CONAPROPE) de Santo Domingo. Elaborado por la División de Captura y Análisis de Precios Agropecuarios. Dpto. Economía Agropecuaria, 2026.



**FUENTE:** Mercados “Nuevo”, Los Mina, Villa Consuelo, Cristo Rey y Plaza Agropecuaria (CONAPROPE) de Santo Domingo. Elaborado por la División de Captura y Análisis de Precios Agropecuarios. Dpto. Economía Agropecuaria, 2026.

## 1.5.- Precios Promedios de los Principales Productos Agropecuarios, en los Mercados y Supermercados de Santo Domingo, (En RD\$)

**Cuadro 4.- Precios Promedios de los Principales Productos Agropecuarios a nivel de Mercados y Supermercados de Santo Domingo, (01-05-2026)**

PRODUCTOS	MAYORISTA		UNID	MINORISTA						
	Unidad de Venta y Empaque (RD\$)	Mercado NUEVO		MERCADOS						
				NUEVO	CONAPROPE	LOS MINA	V. CONSUELO	CRISTO REY	MERCADOM	SUPERMERCADO
<b>CEREALES</b>										
Aroz (Súper Selecto), primera	Saco/100 lb	3,600.00	lb	39.00	40.00	40.00	40.00	40.00	40.00	45.05
Aroz (Selecto), primera	Saco/125 lb	4,100.00	lb	36.00	37.00	37.00	37.00	37.00	38.00	41.06
Aroz (Superior), primera	Saco/125 lb	3,300.00	lb	30.00	33.00	34.00	34.00	34.00	35.00	33.85
Maíz amarillo (Francés Largo), primera	Saco/100 lb	2,300.00	lb	25.00	25.00	25.00	25.00	26.00	25.00	-
<b>LEGUMINOSAS SECAS</b>										
Habichuela roja (Yacomelo), primera	Saco/100 lb	6,000.00	lb	75.00	80.00	75.00	75.00	75.00	70.00	97.50
Habichuela roja (José Beta), corta, Segunda	Saco/100 lb	8,000.00	lb	85.00	90.00	85.00	85.00	85.00	85.00	99.50
Habichuela negra (Arroyo loro negro), primera	Saco/100 lb	4,000.00	lb	50.00	55.00	55.00	55.00	55.00	50.00	65.33
Habichuela blanca (Importada), primera	Saco/100 lb	5,300.00	lb	60.00	70.00	65.00	65.00	60.00	60.00	67.00
Habichuela blanca (Anacaona), primera	Saco/100 lb	-	lb	-	-	-	-	-	-	67.00
Habichuela gira (Pinta), primera	Saco/100 lb	4,000.00	lb	50.00	55.00	55.00	55.00	55.00	50.00	68.50
Guandul (Verde en grano)	-	-	lb	125.00	150.00	130.00	130.00	140.00	125.00	168.48
Guandul (Verde en Vaina), Segunda	Saco/100 lb	3,500.00	lb	40.00	-	-	-	-	50.00	-
<b>RAICES Y TUBERCULOS</b>										
Batata (Tífe), primera	Quintal	1,300.00	lb	20.00	30.00	25.00	25.00	25.00	23.00	30.67
Ñame (Jamaíquino), primera	Quintal	4,500.00	lb	50.00	75.00	55.00	75.00	60.00	50.00	-
Ñame (Mina), primera	Quintal	-	lb	90.00	100.00	90.00	95.00	95.00	100.00	82.00
Papa (Grano), primera	Kilo	52.00	lb	35.00	35.00	35.00	35.00	40.00	30.00	44.24
Yautía (Amarilla)	Quintal	6,500.00	lb	70.00	85.00	75.00	80.00	90.00	80.00	78.00
Yautía (Blanca), primera	Quintal	6,500.00	lb	70.00	85.00	75.00	80.00	85.00	80.00	78.33
Yautía (Coco), primera	Quintal	4,500.00	lb	50.00	50.00	50.00	50.00	60.00	50.00	78.33
Yuca (Bilin), primera	Quintal	3,000.00	lb	34.00	35.00	35.00	35.00	40.00	35.00	-
Yuca (Encerada), primera	Quintal	-	lb	-	-	-	-	-	-	39.33
<b>MUSACEAS</b>										
Plátano (Macho x Hembra), grande	Ciento	1,800.00	Unidad	23.00	25.00	25.00	25.00	28.00	23.00	21.00
Plátano (Macho x Hembra), mediano	Ciento	1,400.00	Unidad	20.00	22.00	22.00	20.00	24.00	18.00	21.00
Plátano Macho x Hembra, grande	Ciento	1,800.00	Unidad	23.00	-	-	-	-	-	-
Plátano (Macho x Hembra), mediano	Ciento	1,800.00	Unidad	20.00	-	-	-	-	-	-
Plátano (Enano), grande	Ciento	1,300.00	Unidad	-	-	-	-	-	-	-
Plátano (Enano), mediano	Ciento	800.00	Unidad	-	-	-	-	-	-	-
Plátano (FHIA - 20), primera (mediano)	Ciento	600.00	Unidad	8.00	10.00	-	-	-	10.00	-
Plátano (Maduro), mediano	Ciento	1,800.00	Unidad	22.00	25.00	25.00	25.00	25.00	20.00	-
Guineo verde (Jonhson), primera	Ciento	600.00	Unidad	8.00	8.00	8.00	8.00	8.00	7.00	8.12

PRODUCTOS	MAYORISTA		UNID	MINORISTA							
	Unidad de Venta y Empaque (RDS)	Mercado NUEVO		MERCADOS							
				NUEVO	CONAPROPE	LOS MINA	V. CONSUELO	CRISTO REY	MERCADOM	SUPERMERCADO	
<b>OLEAGINOSAS</b>											
Coco seco (Hibrido), primera	Ciento	5,000.00	Unidad	55.00	70.00	75.00	70.00	75.00	60.00	65.32	
<b>LEGUMBRES-HORTALIZAS</b>											
Ají (Cubanela), verde, primera	Saco/50 lb	1,600.00	lb	50.00	70.00	60.00	70.00	-	55.00	54.25	
Ají (Gustoso), verde, segunda	Saco/50 lb	2,000.00	lb	90.00	150.00	125.00	135.00	125.00	80.00	138.00	
Ají (Cachucha), verde, primera	Saco/50 lb	-	lb	70.00	-	-	-	-	-	-	
Ají (Morrón), primera	Huacal/100 lb	4,500.00	lb	60.00	80.00	80.00	80.00	70.00	70.00	82.00	
Ajo, primera	Saco/22 lb	2,860.00	lb	150.00	175.00	175.00	175.00	180.00	150.00	199.00	
Ajo criollo (Pequero), primera	Saco/25 lb	-	lb	-	-	-	-	-	-	-	
Auyama (Cabello de Angel), primera	Kilo	45.00	lb	40.00	50.00	40.00	40.00	50.00	35.00	28.99	
Berenjena (Pompador), primera	Saco/180 unid/125/lb	-	lb	-	-	-	-	-	31.25	31.00	
Berenjena (Pompador), primera	Saco/180 unid/125/lb	1,800.00	lb	41.25	43.75	38.75	37.50	43.75	31.25	-	
Cebolla amarilla (Israel H-202), primera	Saco/50 lb	1,400.00	lb	-	-	-	-	-	-	-	
Cebolla roja (Ciban), pequeña	Saco/50 lb	1,800.00	lb	45.00	55.00	60.00	55.00	55.00	50.00	49.00	
Cebolla amarilla (Importada), primera	Saco/50 lb	1,500.00	lb	45.00	50.00	50.00	50.00	55.00	50.00	51.50	
Cebolla roja (Importada) primera, mediana	Saco/50 lb	1,800.00	lb	50.00	55.00	60.00	55.00	50.00	45.00	54.00	
Molondrón	Saco/50 lb	900.00	lb	40.00	60.00	40.00	45.00	40.00	35.00	55.49	
Pepino (Poisent), primera	Saco/90 lb	500.00	Und	20.00	30.00	25.00	25.00	30.00	20.00	24.25	
Táyota (Verde), mediana	Ciento	1,200.00	Unidad	25.00	35.00	30.00	30.00	30.00	25.00	24.25	
Lechuga en hojas (Bronce Minotte), primera	Huacal/15 lb	200.00	Mata	40.00	50.00	55.00	45.00	55.00	30.00	36.75	
Lechuga (Repollada), primera	Huacal/20 lb	200.00	lb	30.00	50.00	45.00	45.00	40.00	20.00	48.50	
Remolacha (Bonanza), primera	Saco/100 lb	1,000.00	lb	35.00	45.00	40.00	40.00	50.00	35.00	48.74	
Repollo (Emblem), primera	Unidad	70.00	Unidad	90.00	150.00	125.00	125.00	120.00	100.00	104.24	
Tomate (Ensalada), (Wolter), Invernadero	Huacal/45 lb	2,000.00	lb	65.00	70.00	70.00	70.00	65.00	50.00	47.50	
Tomate (Bugalú), primera	Huacal/45 lb	1,200.00	lb	40.00	50.00	45.00	50.00	50.00	25.00	47.50	
Zanahoria (Chantenay), primera	Saco/100 lb	1,000.00	lb	25.00	35.00	40.00	30.00	35.00	25.00	34.50	
Coliflor (Magestic), primera	Huacal/30 lb	900.00	lb	50.00	60.00	75.00	70.00	75.00	55.00	63.74	
Brócolis (Zacata), primera	Huacal/30 lb	750.00	lb	40.00	70.00	80.00	70.00	60.00	50.00	63.74	
Vainita larga, primera	Quintal	-	lb	50.00	75.00	60.00	75.00	70.00	-	44.00	
Rábano (Crison), primera	Quintal	-	lb	45.00	100.00	80.00	80.00	100.00	70.00	79.00	
Espinaca (Pack Choi), primera	Paquete/lb	-	Paq/lb	45.00	60.00	60.00	50.00	50.00	45.00	157.33	
Cilantro (Long Standing), primera	Paquete	45.00	Paq	60.00	100.00	95.00	75.00	90.00	35.00	256.00	
Verdurita (Crispum), grande, Segunda	Paquete	30.00	Paq/1.5 lb	65.00	125.00	100.00	100.00	100.00	80.00	256.00	
Apio (Utah 52-70), primera	Huacal/50lb	400.00	Paq/1.5 lb	30.00	70.00	50.00	50.00	60.00	30.00	48.75	
Puero (Carentan), primera, fino	Paquete	-	Paq/lb	80.00	125.00	65.00	100.00	75.00	75.00	256.00	

PRODUCTOS	MAYORISTA		UNID	MINORISTA						
	Unidad de Venta y Empaque (RDS)	Mercado NUEVO		MERCADOS						
				NUEVO	CONAPROPE	LOS MINA	V. CONSUELO	CRISTO REY	MERCADOM	SUPERMERCADO
<b>FRUTAS</b>										
Aguacate (Criollo), primera, pequeño	Ciento	-	Unidad	-	70.00	-	-	-	-	51.50
Aguacate (Semil-34), primera, mediano	Ciento	4,000.00	Unidad	55.00	75.00	50.00		60.00		-
Aguacate (Popenoe), pequeño	Ciento	-	Unidad	-	-	-	-	-	-	-
Aguacate (Carfa), primera, mediano	Ciento	4,000.00	Unidad	45.00	70.00	50.00	50.00	55.00	50.00	-
Aguacate (Benny), mediano	Ciento	4,000.00	Unidad	60.00	75.00	-	-	70.00	-	-
Lechosa (Maradol), grande, primera	Ciento	6,000.00	Unidad		150.00		-	-	132.00	-
Lechosa (Maradol), mediana, primera	Ciento	4,000.00	Unidad		100.00		-	-	110.00	-
Lechosa (Maradol), pequeña, primera	Ciento	2,000.00	Unidad		-		-	-	88.00	-
Lechosa (Red Lady), grande, primera	Ciento	6,000.00	Unidad	110.00	150.00	125.00		125.00	132.00	128.00
Lechosa (Red Lady), mediana, primera	Ciento	4,000.00	Unidad	75.00	100.00	100.00		100.00	110.00	106.67
Lechosa (Red Lady), pequeña, primera	Ciento	2,000.00	Unidad	40.00	80.00	70.00		90.00	88.00	85.33
Guineo maduro (Cavendish), primera	Huacal/220 Unidad	1,200.00	Unidad	8.00	10.00	9.00	10.00	10.00	8.00	10.00
Limón (Cíololo), primera	Saco/1500 Unidad	-	Doc	-	-	-	120.00	-	-	-
Limón (Persa), primera	Saco/600 Unidad	6,500.00	Doc	144.00	300.00	180.00	220.00	240.00	180.00	159.84
Melón (Cantaloupe), grande, primera	Ciento	10,000.00	Unidad	140.00	150.00	-	-	125.00	140.00	99.00
Melón (Cantaloupe), mediano, primera	Ciento	5,000.00	Unidad	75.00	100.00	80.00	100.00	90.00	100.00	99.00
Melón (Tropical), grande, primera	Ciento	-	Unidad	-	-	-	-	-	-	-
Melón (Tropical), mediano, primera	Ciento	-	Unidad	-	-	-	-	-	-	79.00
Naranja (Agrida), pequeña (primera)	Ciento	1,500.00	Doc	192.00	250.00	200.00	240.00	240.00	180.00	-
Piña (MD2), grande, primera	Ciento	7,000.00	Unidad	140.00	150.00	125.00	140.00	140.00	125.00	-
Piña (MD2), mediana, primera	Ciento	3,500.00	Unidad	75.00	100.00	100.00	90.00	100.00	75.00	-
Sandía (Fonda), grande, primera	Unidad/ 15 lb	225.00	Unidad	300.00	350.00	-	-	350.00	375.00	484.70
Sandía (Fonda), mediana, primera	Unidad/ 12 lb	125.00	Unidad	210.00	250.00	250.00	250.00	200.00	250.00	387.76
Sandía (Fonda), pequeña, primera	Unidad/ 07 lb	60.00	Unidad	100.00	150.00	175.00	150.00	175.00	175.00	-
Mango (Tommy Atkins), mediano	Ciento	2,500.00	Unidad	40.00	50.00	-	-	-	-	-
Mango (Gota de Oro), primera	Ciento	-	Und	-	-	-	-	-	-	-
Mango (Grano de Oro), primera	Ciento	2,500.00	Unidad	50.00	-	-	-	-	-	-
Mango (Banilejo), primera	Ciento	-	Unidad	-	-	-	-	-	-	-
Mango (Puntica), primera	Ciento	-	Unidad	-	-	-	-	-	-	-
Mango (Keitt), mediano	Ciento	3,500.00	Unidad	50.00	50.00	-	-	-	50.00	-
Mango (Yamaqui), primera	Ciento	-	Unidad	-	-	-	-	-	-	-
Chinola (Amanilla), mediana	Ciento	1,300.00	Doc	168.00	300.00	220.00	220.00	230.00	220.00	253.65
Zapote (Kiwes), grande, primera	Ciento	4,000.00	Unidad	50.00	50.00	50.00	50.00	50.00	40.00	37.99
Zapote (Kiwes), mediano, primera	Ciento	2,000.00	Unidad	25.00	40.00	35.00	35.00	40.00	35.00	37.99
Cereza, primera	Cubeta/25 GI	1,200.00	Jarro/Lata	83.00	100.00	95.00	100.00	100.00	72.00	-

PRODUCTOS	MAYORISTA		UNID	MINORISTA						
	Unidad de Venta y Empaque (RD\$)	Mercado NUEVO		MERCADOS						
				NUEVO	CONAPROPE	LOS MINA	V. CONSUELO	CRISTO REY	MERCADOM	SUPERMERCADO
<b>PECUARIOS</b>										
Res (Bola), primera			lb	180.00	210.00	185.00	200.00	200.00	210.00	<b>288.74</b>
Res (Cadera), primera			lb	180.00	210.00	185.00	200.00	200.00	210.00	<b>288.74</b>
Res (Pecho), primera			lb	135.00	150.00	135.00	150.00	150.00	125.00	<b>130.32</b>
Res (Roti), primera			lb	180.00	210.00	185.00	200.00	200.00	220.00	<b>333.50</b>
Res (Banda), primera	Quintal	13,800.00		-	-	-	-	-	-	-
Cerdo (Chuleta fresca), primera	Quintal	10,000.00	lb	135.00	135.00	130.00	140.00	135.00	130.00	<b>188.65</b>
Cerdo (Pierna), primera	-	-	lb	135.00	135.00	130.00	140.00	135.00	130.00	<b>123.98</b>
Cerdo (pierna), primera	Quintal	11,000.00		-	-	-	-	-	-	-
Pollo (Vivo), primera	Quintal	4,700.00	lb	55.00	-	55.00	-	-	-	-
Pollo (Procesado), primera	Quintal	6,000.00	lb	65.00	80.00	73.00	80.00	70.00	73.00	<b>84.00</b>
Cerdo (Chuleta ahumada), primera	Quintal	11,500.00	lb	130.00	135.00	120.00	130.00	130.00	125.00	<b>128.74</b>
<b>AVÍCOLAS</b>										
Huevos (Consumo), primera, grande	Ciento	650.00	Unidad	8.00	8.00	8.00	8.00	8.00	7.00	<b>7.74</b>
<b>LACTEOS</b>										
Leche (Líquida)	Fardo/12 Ud	930.00	Litro	80.00	80.00	90.00	90.00	90.00	85.00	<b>77.99</b>

\* Precio Moda: El precio de venta de mayor volumen del producto.

1 US\$ = RD\$ 60.10 pesos. Banco Central de la República Dominicana

FUENTE: Mercados citados de Santo Domingo.

Ministerio de Agricultura. Elaborado en el Departamento de Economía Agropecuaria y Estadísticas,  
por la División de Captura y Análisis de Precios Agropecuarios, 2026

## 1.6.- Precios Promedios de Productos Agropecuarios a Nivel de las Principales Cadenas de Supermercado (En RD\$)

**Cuadro 5. Precios Promedios de Productos Agropecuarios en Cadena de Supermercados de Santo Domingo, (01-05-2026)**

Productos	Unidad	La Sirena, Villa Mella	Bravo, Villa Mella	Jumbo, Megacentro	Hiper Olé, Carretera Mella	Total Promedio
<b>Cereales</b>						
Arroz (Superior)	lb	32.70	34.70	34.00	34.00	<b>33.85</b>
Arroz Selecto (Bisonó)	lb			42.00	42.00	<b>42.00</b>
Arroz Selecto (Pimco)	lb	42.50		42.00	42.00	<b>42.17</b>
Arroz Selecto (Molino)	lb			39.00	39.00	<b>39.00</b>
Arroz Super Selecto (Bisonó)	lb	44.90		44.00	43.00	<b>43.97</b>
Arroz Super Selecto (Campos)	lb		46.40	46.00	46.00	<b>46.13</b>
Arroz Super Selecto (La Garza)	lb	45.50	45.50	45.00	45.00	<b>45.25</b>
Arroz Super Selecto (Pimco)	lb	44.50		45.00	45.00	<b>44.83</b>
<b>Raíces y Tubérculos</b>						
Batata	lb	32.00	29.00	31.00		<b>30.67</b>
Ñame (Mina)	lb	76.00	89.00	81.00		<b>82.00</b>
Papa (Blanca)	lb		48.00	42.95		<b>45.48</b>
Papa (Amarilla)	lb	48.00	38.00			<b>43.00</b>
Yautía (Amarilla)	lb	78.00	78.00			<b>78.00</b>
Yautía (Blanca)	lb	78.00	78.00	79.00		<b>78.33</b>
Yautía (Coco)	lb	78.00	78.00	79.00		<b>78.33</b>
Yuca (Encerada)	lb	39.00	39.00	40.00		<b>39.33</b>
Mapuey	lb	99.00				<b>99.00</b>
Cepa de apio	lb	44.00	44.00			<b>44.00</b>
<b>Musáceas</b>						
Plátano (Verde), grande	Und	21.00	21.00	21.00	21.00	<b>21.00</b>
Plátano (Verde), mediano	Und	21.00	21.00	21.00	21.00	<b>21.00</b>
Plátano (Verde), pequeño	Und	21.00	21.00	21.00	21.00	<b>21.00</b>
Plátano (Maduro)	Und	21.00	21.00	21.00	21.00	<b>21.00</b>
Guineo verde	Und	7.00	8.00	8.48	9.00	<b>8.12</b>
<b>Leguminosas</b>						
Habichuela roja (Yacomelo)	lb	102.00	78.00	105.00	105.00	<b>97.50</b>
Habichuela roja (José Beta)	lb	101.00	95.00	101.00	101.00	<b>99.50</b>
Habichuela (Negra)	lb		50.00	73.00	73.00	<b>65.33</b>
Habichuela (Blanca)	lb	72.00	50.00	73.00	73.00	<b>67.00</b>
Habichuela (Pinta)	lb	78.00	50.00	73.00	73.00	<b>68.50</b>
Guandul verde (Grano)	lb			168.95	168.00	<b>168.48</b>
Lentejas	lb			78.00		<b>78.00</b>

FUENTE: Principales Cadenas de Supermercados de la ciudad de Santo Domingo

Elaborado en el Ministerio de Agricultura, Departamento de Economía Agropecuaria y Estadísticas,

División de Captura y Análisis de Precios Agropecuarios, 2026

Productos	Unidad	La Sirena, Villa Mella	Bravo, Villa Mella	Jumbo, Megacentro	Hiper Olé, Carretera Mella	Total Promedio
<b>Oleaginosas</b>						
Coco (Seco)	Und	69.00		68.95	58.00	<b>65.32</b>
<b>Hortalizas</b>						
Ají (Cubanela)	lb	54.00	54.00	55.00	54.00	<b>54.25</b>
Ají (Gustoso)	lb	138.00				<b>138.00</b>
Ají morrón (Rojo)	lb	79.00	83.00	83.00	83.00	<b>82.00</b>
Ají morrón (Amarillo)	lb	79.00	83.00	83.00	83.00	<b>82.00</b>
Ají morrón (verde)	lb	79.00	83.00	83.00	83.00	<b>82.00</b>
Ajo (Importado)	lb		199.00	199.00	199.00	<b>199.00</b>
Auyama	lb	29.00	29.00	28.95	29.00	<b>28.99</b>
Berenjena (Criolla)	lb	31.00	31.00			<b>31.00</b>
Berenjena (China)	lb	38.00	38.00	38.95	38.00	<b>38.24</b>
Cebolla roja (Criolla)	lb	49.00	49.00			<b>49.00</b>
Cebolla amarilla (Importada)	Paq/lb	49.00	49.00	49.00	59.00	<b>51.50</b>
Cebolla roja (Importada)	Paq/lb			49.00	59.00	<b>54.00</b>
Zanahoria	Paq/lb	34.00	34.00	34.00	36.00	<b>34.50</b>
Cilantro (Ancho)	lb				256.00	<b>256.00</b>
Cilantro (Verdura)	lb			256.00		<b>256.00</b>
Perejil	Paq/lb			239.73		<b>239.73</b>
Molondrón	Paq/lb	54.00	54.00	59.95	54.00	<b>55.49</b>
Pepino	lb	24.00	24.00	25.00	24.00	<b>24.25</b>
Rábano	lb		79.00			<b>79.00</b>
Espinaca	lb			44.95		<b>44.95</b>
Vainitas (Larga)	lb		44.00			<b>44.00</b>
Vainitas (China)	lb			44.95	45.00	<b>44.98</b>
Vainitas (Española)	lb		79.00			<b>79.00</b>
Vainitas (Italiana)	lb				79.00	<b>79.00</b>
Lechuga (Criolla)	Und	37.00	37.00	37.00	36.00	<b>36.75</b>
Lechuga (Repollada)	lb	48.00	48.00	49.00	49.00	<b>48.50</b>

FUENTE: Principales Cadenas de Supermercados de la ciudad de Santo Domingo

Elaborado en el Ministerio de Agricultura, Departamento de Economía Agropecuaria y Estadísticas, División de Captura y Análisis de Precios Agropecuarios, 2026

Productos	Unidad	La Sirena, Villa Mella	Bravo, Villa Mella	Jumbo, Megacentro	Hiper Olé, Carretera Mella	Total Promedio
Remolacha	lb	45.00	45.00	46.95	58.00	48.74
Repollo	Und	104.00	103.00	104.95	105.00	104.24
Tomate (Ensalada)	lb	47.00	47.00	47.00	49.00	47.50
Tomate (Bugalú)	lb	47.00	47.00	47.00	49.00	47.50
Coliflor	lb	62.00	62.00	68.95	62.00	63.74
Brócolis	lb	62.00	62.00	68.95	62.00	63.74
Apio	lb	49.00	49.00	49.00	48.00	48.75
Puerro	Paq/lb			256.00	256.00	256.00
Tayota	lb	24.00	24.00	25.00	24.00	24.25
<b>Productos Tradicionales</b>						
Azúcar (Blanca)	lb			35.00		35.00
Azúcar (Crema)	lb	31.00		30.00		30.50
<b>Frutales</b>						
Aguacate (Criollo)	Und			49.00	54.00	51.50
Aguacate (Otra variedad)	Und			74.00		74.00
Lechosa (Red Lady), grande	Und	120.00		138.00	126.00	128.00
Lechosa (Red Lady), mediana	Und	100.00		115.00	105.00	106.67
Lechosa (Red Lady), pequeña	Und	80.00		92.00	84.00	85.33
Limón agrio (Persa)	lb	83.00	83.00	84.00	83.00	83.25
Melón (Cantaloupe), grande	Und	99.00		99.00	99.00	99.00
Melón (Cantaloupe), mediano	Und	99.00		99.00		99.00
Melón (Otra variedad)	Und				79.00	79.00
Naranja (Barceló)	Doc			249.95	248.00	248.98
Piña (MD2), grande	Und	108.00	108.00	109.00	114.00	109.75
Piña (MD2), mediana	Und	108.00	108.00	109.00	114.00	109.75
Piña (MD2), Pequeña	Und	108.00	108.00	109.00		108.33
Guineo (Maduro)	lb	20.00	20.00	20.00	20.00	20.00
Zapote, grande	Und	39.00	39.00	34.95	39.00	37.99
Zapote, mediano	Und	39.00	39.00	34.95	39.00	37.99
Chinola	Doc	288.00		236.95	236.00	253.65
Fresa	Paq			223.95	229.00	226.48
Sandía (Grande)	lb	30.00		29.95	29.00	29.65
Sandía (Mediana)	lb	30.00		29.95	29.00	29.65
Sandía (Pequeña)	lb	30.00		29.95	29.00	29.65
Granadillo	Und		159.00			159.00

FUENTE: Principales Cadenas de Supermercados de la ciudad de Santo Domingo

Elaborado en el Ministerio de Agricultura, Departamento de Economía Agropecuaria y Estadísticas,

División de Captura y Análisis de Precios Agropecuarios, 2026

Productos	Unidad	La Sirena, Villa Mella	Bravo, Villa Mella	Jumbo, Megacentro	Hiper Olé, Carretera Mella	Total Promedio
<b>Pecuarios</b>						
Res (Bola)	lb	289.00	289.00	288.95	288.00	<b>288.74</b>
Res (Cadera)	lb	289.00	289.00	288.95	288.00	<b>288.74</b>
Res (Pecho)	lb		124.00	153.95	113.00	<b>130.32</b>
Res (Roti)	lb	334.00	333.00			<b>333.50</b>
Res molida, de primera	lb	223.00	222.00	223.95		<b>222.98</b>
Cerdo chuleta (Fresca)	lb		169.00	198.95	198.00	<b>188.65</b>
Cerdo (Pierna)	lb	124.00		124.95	123.00	<b>123.98</b>
Chuleta (Ahumada)	lb	129.00	129.00	129.95	127.00	<b>128.74</b>
<b>Lácteos</b>						
Queso blanco freir (Rica)	lb			349.95		<b>349.95</b>
Mantequilla (Rica)	lb			398.95	375.00	<b>386.98</b>
Leche (líquida)	Lt	78.00	78.00	77.95	78.00	<b>77.99</b>
Leche (polvo)	lb	428.65				<b>428.65</b>
Yogourt	32 onz	145.00	145.00	144.95	151.00	<b>146.49</b>
<b>Avícolas</b>						
Pollo procesado (Fresco)	lb	84.00	84.00	84.00	84.00	<b>84.00</b>
Pollo procesado (Congelado)	lb	82.00				<b>82.00</b>
Muslo pollo (Ancho)	lb	77.00		89.95	73.00	<b>79.98</b>
Muslo pollo (Largo)	lb	115.00	114.00	114.95	102.00	<b>111.49</b>
Alas (Frescas)	lb	115.00		114.95		<b>114.98</b>
Pechuga de pollo (Fresca)	lb			169.95		<b>169.95</b>
Huevos de (Consumo)	Und	9.83	6.97	6.97	7.17	<b>7.74</b>
<b>Piscícolas y Acuícolas</b>						
Filete de Tilapia	lb		229.00	259.00		<b>244.00</b>
Filete de Basa	lb			137.95		<b>137.95</b>
Merlusa	lb	131.00	104.00			<b>117.50</b>
Carite	lb			399.95		<b>399.95</b>
Dorado	lb			399.95		<b>399.95</b>
Filete de chillo	lb			589.95		<b>589.95</b>
Chillo persa	lb			589.95		<b>589.95</b>
bacalao noruego	lb	255.00		259.95		<b>257.48</b>
Tilapias roja	lb	165.00		179.95		<b>172.48</b>
Tilapias negra	lb	130.00		149.95		<b>139.98</b>

FUENTE: Principales Cadenas de Supermercados de la ciudad de Santo Domingo

Elaborado en el Ministerio de Agricultura, Departamento de Economía Agropecuaria y Estadísticas,

División de Captura y Análisis de Precios Agropecuarios, 2026

Productos	Unidad	La Sirena, Villa Mella	Bravo, Villa Mella	Jumbo, Megacentro	Hiper Olé, Carretera Mella	Total Promedio
Róbalos	lb			149.95		149.95
Salmon	lb			669.95		669.95
Sardinas	lb			149.50		149.50
<b>Crustáceos</b>						
Tentaculo de calamar	lb			228.95		228.95
Filete de calamar	lb			309.95		309.95
<b>AGROINDUSTRIALES</b>						
Café molido Santo Domingo	lb	420.00	419.00	418.95	420.00	419.49
Chocolate Embajador	Caja 10 und	117.00	117.00	116.95	117.00	116.99
<b>Aceites Vegetales y Refinados</b>						
Aceite Crisol	Botella 16 onz					
	Galón 64 onz					
Aceite de Soya Crisol	Botella 16 onz			108.95		108.95
	Galón 64 onz			413.95		413.95
Aceite de soya La Joya	Botella 16 onz			91.95		91.95
	Galón 64 onz			309.95		309.95
Aceite Mazola Canola	Galón 64 onz			474.95		474.95
Aceite Wesson Canola	Galón 64 onz			499.95		499.95
<b>Enlatados</b>						
Guandules Enlatados con Coco	Lata 15 onz			154.95		
Guandules Enlatados sin Coco	Lata 15 onz			118.95		118.95
Habichuelas Blancas Enlatadas	Lata 15 onz	88.00	89.00	87.95		88.32
Habichuelas Negras Enlatadas	Lata 15 onz	88.00	89.00	87.95		88.32
Habichuelas Pintas Enlatadas	Lata 15 onz	88.00	89.00	87.95		88.32
Habichuelas Rojas Enlatadas	Lata 15 onz	88.00	89.00	87.95		88.32
Maiz dulce (Famosa)	Lata 15 onz			98.95		98.95
<b>Tipos de Harina</b>						
Harina de Maíz (Mazorca)	14 onz		27.00	26.95	28.00	27.32
Harina de Trigo Milano	2 lb			79.00		79.00
Harina trigo (Blanquita)	2 lb		99.00	88.95		93.98

FUENTE: Principales Cadenas de Supermercados de la ciudad de Santo Domingo

Elaborado en el Ministerio de Agricultura, Departamento de Economía Agropecuaria y Estadísticas,

División de Captura y Análisis de Precios Agropecuarios, 2026

## 1.7.- Precios Promedios Inter diarios de Productos Agropecuarios a Nivel de Colmados de Santo Domingo, (En RD\$)

**Cuadro 6. Precios Promedios Inter diarios de Productos Agropecuarios, en Colmados de Santo Domingo, (01-05-2026)**

Productos		Unidad	ESTABLECIMIENTOS							Promedio Total
			Villa Mella	Villa Faro	Las Caobas	Pantoja	Los Alcarrizos	Herrera	Cristo Rey	
<b>Cereales</b>										
Arroz	Selecto	lb	50.00	60.00		45.00	40.00	45.00	45.00	<b>47.50</b>
	Superior	lb			45.00			40.00	40.00	<b>41.67</b>
<b>Leguminosas</b>										
Habichuelas	Roja	lb	95.00	95.00	100.00	90.00	80.00	100.00	90.00	<b>92.86</b>
	Negra	lb		70.00	95.00		70.00	75.00	75.00	<b>77.00</b>
	Pinta	lb	75.00	70.00	85.00	80.00	70.00	75.00	75.00	<b>75.71</b>
<b>Raíces y Tubérculos</b>										
	Batata	lb	37.00	45.00	40.00		35.00	35.00	35.00	<b>37.83</b>
	Ñame	lb	80.00		85.00		75.00	100.00	110.00	<b>90.00</b>
	Papa	lb	50.00	50.00	40.00	50.00	40.00	40.00		<b>45.00</b>
	Yautía (Blanca)	lb	100.00	75.00	90.00		90.00		100.00	<b>91.00</b>
	Yuca	lb	40.00	45.00	40.00		40.00	35.00	45.00	<b>40.83</b>
<b>Musáceas</b>										
Plátano	Verde grande	Und	40.00	35.00	24.00	30.00	30.00	25.00	35.00	<b>31.29</b>
	Maduro	Und	40.00	30.00	24.00	30.00	30.00	25.00	35.00	<b>30.67</b>
	Guineo verde	Und	8.00	10.00	8.00	8.00	8.00	8.00	10.00	<b>8.57</b>
<b>Hortalizas</b>										
	Ajo Importado	lb	220.00	240.00	230.00	230.00	230.00	240.00		<b>231.67</b>
	Cebolla roja	lb	70.00	70.00	70.00	70.00	85.00	80.00	75.00	<b>74.29</b>
	Zanahoria	lb	50.00	40.00	40.00		50.00	60.00	60.00	<b>50.00</b>
	Aji Cubanela	lb		75.00	75.00	75.00	80.00	80.00	90.00	<b>79.17</b>
	Aji Morron	lb		90.00	110.00		100.00		110.00	<b>102.50</b>
	Tomate (Bugalú)	lb		55.00	40.00	60.00	60.00	50.00	45.00	<b>51.67</b>
	Tomate (Ensalada)	lb			45.00		80.00		65.00	<b>63.33</b>
<b>Frutas</b>										
	Aguaate (semil 34)	Und								
	Aguaate (carla)	Und		70.00		70.00	75.00	75.00	60.00	<b>70.00</b>
	Lechosa (red lady)	Und		140.00	25.00			100.00	120.00	<b>96.25</b>
	Limon persa	Und	20.00	18.00	15.00	25.00	25.00	35.00	20.00	<b>22.57</b>
<b>Carnes</b>										
	Pollo (Procesado fresco)	lb	95.00	80.00	85.00		90.00	95.00	75.00	<b>86.67</b>
	Cerdo Chuleta fresca	lb		160.00	135.00				150.00	<b>148.33</b>
	Cerdo Pierna	lb					150.00		150.00	<b>150.00</b>
	Res para guisar	lb							235.00	<b>235.00</b>
<b>Huevos</b>										
	Huevos de consumo	Und	10.00	10.00	10.00	10.00	8.00	10.00	9.00	<b>9.57</b>
<b>Leche</b>										
	Leche líquida	Litro	90.00	100.00	95.00	100.00	100.00	100.00	95.00	<b>97.14</b>

Elaborado en el Ministerio de Agricultura, Departamento de Economía Agropecuaria y Estadísticas, División de Captura y Análisis de Precios Agropecuarios, 2026

## 1.8.- Precios a nivel de Carnicería en Sectores de Santo Domingo y Regionales Agropecuarias, (En RD\$)

**Cuadro 6. Precios a nivel de Carnicería en Sectores de Santo Domingo y Regionales Agropecuarias, (01-05-2026).**

Productos	Unidad de Medida	Santo Domingo						Promedio	Regionales Agropecuarias								Promedio	
		Villa Mella	Villa Faro	Los Ríos	Las Palmas	Pantoja	Invivienda		San Juan	Monte Plata	San Francisco	Higüey	Bani	La Vega	Mao	Santiago		Barahona
Carne de Pollo	Libra		85.00	85.00	80.00	75.00	70.00	<b>79.00</b>	74.00	97.00	85.00	86.00	95.00	85.00	75.00	90.00	64.00	<b>83.44</b>
Pechuga	Libra		140.00	135.00			-	<b>91.67</b>	90.00	120.00			100.00					<b>103.33</b>
Cerdo Pierna	Libra	160.00	160.00	160.00	160.00	160.00	155.00	<b>159.17</b>	150.00	150.00	145.00	145.00	120.00	160.00	160.00	160.00	150.00	<b>148.89</b>
Lomo de cerdo	Libra		150.00							160.00	160.00		150.00					<b>156.67</b>
Cerdo Chuleta fresca	Libra		155.00	145.00	160.00	160.00	145.00	<b>153.00</b>	150.00	160.00	160.00	145.00	170.00	160.00	165.00	160.00		<b>158.75</b>
Costillita	Libra	180.00	180.00	190.00	180.00	185.00	185.00	<b>183.33</b>	150.00	160.00	160.00		100.00		160.00			<b>146.00</b>
Filete de cerdo	Libra	200.00	155.00	225.00				<b>193.33</b>		170.00	200.00		150.00					<b>173.33</b>
Panza	Libra	150.00	140.00					<b>145.00</b>										
Cerdo para guisar	Libra			150.00	160.00	160.00	140.00	<b>152.50</b>	150.00	150.00	150.00	145.00	100.00			160.00	140.00	<b>142.14</b>

Fuente: Departamento de Economía Agropecuaria y Estadísticas.

Elaborado: División de Captura y Análisis de Precios Agropecuarios, 2026.

## 1.9.- Precios Promedios Semanal a nivel de Carnicería en Sectores de Santo Domingo y Regionales Agropecuarias, (En RD\$)

**Cuadro 6. Precios Promedios Semanal a nivel de Carnicería en Sectores de Santo Domingo y Regionales Agropecuarias, (01-05-2026).**

Productos	Unidad de Medida	Sectores de Santo Domingo					Regionales Agropecuarias				
		1ra. Sem. 30/3-01/04/26	2da. Sem. 06-10/04/26	3ra. Sem. 13-17/04/26	4ta. Sem. 20/04-24/04/26	5ta. Sem. 27/04-01/05/26	1ra. Sem. 30/3-01/04/26	2da. Sem. 06-10/04/26	3ra. Sem. 13-17/04/26	4ta. Sem. 20/04-24/04/26	5ta. Sem. 27/04-01/05/26
Carne de Pollo	Libra	90.50	92.33	89.42	90.00	80.00	89.33	87.26	86.48	82.48	91.67
Pechuga	Libra	149.17	138.33	138.33	113.00	110.14	119.33	119.33	117.67	117.78	111.67
Cerdo Pierna	Libra	155.92	156.94	155.83	150.00	158.33	150.00	149.44	147.96	146.67	116.67
Lomo de cerdo	Libra	-	-	-	-	-	163.33	163.33	160.00	163.33	156.67
Cerdo Chuleta fresca	Libra	151.67	153.33	153.33	150.00	152.67	155.00	152.92	152.46	157.50	170.00
Costillita	Libra	187.88	184.72	187.50	150.00	185.28	153.00	153.00	153.00	154.00	113.33
Filete de cerdo	Libra	202.08	191.67	191.67	-	192.22	180.00	180.00	180.56	171.67	148.33
Panza	Libra	147.50	145.00	143.33	-	145.00	172.50	148.33	136.67	170.00	56.67
Cerdo para guisar	Libra	152.88	153.33	152.33	150.00	152.08	151.11	149.44	142.92	151.67	123.33

Fuente: Departamento de Economía Agropecuaria y Estadísticas.

Elaborado: División de Captura y Análisis de Precios Agropecuarios, 2026.