



**SEMANA DEL 13 AL 17
ABRIL, 2026**

**Informe de Precios Promedios Semanal de
los Principales Productos Agropecuarios en
los Niveles de Comercialización Mayorista,
Minorista, Cadenas de Supermercados y
Colmados de Santo Domingo**

Índice del Contenido

	Página
1. <i>Análisis del comportamiento de los Precios de Productos Agropecuarios de Primera Calidad, a Nivel Mayorista y Minorista del Mercado “Nuevo” de Santo Domingo</i>	
1.1. <i>Cuadro a Nivel Mayorista.</i>	2
1.2. <i>Cuadro a Nivel Minorista.</i>	3
1.3. <i>Comportamiento de los Precios Promedios Semanal en los Niveles de comercialización minorista de productos agropecuarios, en los mercados de Santo Domingo, (RD\$)</i> <i>Cuadro 3</i>	5
1.4. <i>Comportamiento Gráfico de los Precios Promedios Semanal a Nivel Minorista de productos agropecuarios</i>	6-11
1.5. <i>Precios Promedios de los Principales Productos Agropecuarios, en los Mercados y Supermercados de Santo Domingo, (En RD\$)</i> <i>Cuadro 4</i>	12-15
1.6. <i>Precios Promedios de Productos Agropecuarios a Nivel de las Principales Cadenas de Supermercado (En RD\$)</i> <i>Cuadro 5</i>	16-20
1.7. <i>Precios Promedios de Productos Agropecuarios a Nivel de Colmados de Santo Domingo, (En RD\$)</i> <i>Cuadro 6</i>	21
1.8. <i>Precios a nivel de Carnicería de Sectores de Santo Domingo y Regionales Agropecuarias.</i> <i>Cuadro 6</i>	22
1.9. <i>Precios promedios Semanal en carnicería de Santo Domingo y Regionales Agropecuaria.</i>	23

I.- Análisis del Comportamiento de los Precios de Productos Agropecuarios de Primera Calidad, a Nivel Mayorista y Minorista del Mercado “Nuevo” de Santo Domingo, (17-04-2026)

1.1 – Nivel Mayorista

En el comercio mayorista en el día de hoy, continúa las reducciones de precios en importantes productos de gran consumo por la población nacional, con respecto a los precios promedios de la semana anterior, éstos son: ají (morrón), 35%; lechuga (repollada), 27%; berenjena, 22%; ají (cubanela), 22%; batata, 18%; lechosa, 14%, respectivamente. Le siguen: piña, 14%; plátano (barahona y maeño), 14%; pollo (vivo y procesado), 11 y 13%; aguacate (semil-34), 11% y ajo (importado), 4%. Otros productos dentro de la primera tabla, permanecen con sus precios iguales a los precios promedios de la semana pasada. Estos descensos en los precios favorecen el acceso de los consumidores a alimentos esenciales, contribuyendo a fortalecer la seguridad alimentaria nacional.

Dentro del mismo nivel comercial (mayorista) en el día de hoy, algunos productos agropecuarios experimentan incrementos en sus precios al relacionarlos con los precios promedios de la semana pasada, tales como: tomate (ensalada), 69% y melón, 60%; alcanzando los mayores porcentajes en alzas de precios. A ellos le siguen, aguacate (benny), 33%; guineo (maduro), 9%; naranja (agria), 7%; ñame, 7%; papa, 3% y naranja (dulce), 2%. El aumento en los precios de esos productos, obedecen principalmente a una reducción en la oferta y menor disponibilidad en los mercados; lo cual genera presiones alcistas sobre los precios.

CUADRO 1.- PRODUCTOS QUE DISMINUYEN, AUMENTAN O PERMANECEN IGUAL SUS PRECIOS, (RD\$)

PRODUCTOS	Und	Disminuyen o Permanecen Igual				Aumentan					
		Precio Prom.		Precio		PRODUCTOS	Und	Precio Prom.		Precio	
		Sem. Ant.	del Día	Abs. (RD\$)	%			Sem. Ant.	del Día	Abs. (RD\$)	%
Ají (Morrón)	QQ	7,666.67	5,000.00	(2,666.67)	(34.78)	Tomate (Ensalada)	QQ	2,370.37	4,000.00	1,629.63	68.78
Lechuga (Repollada)	QQ	1,375.00	1,000.00	(375.00)	(27.27)	Melón (Cantaloupe), grande	Cto	5,000.00	8,000.00	3,000.00	60.00
Berenjena (Azua)	QQ	1,226.67	960.00	(266.67)	(21.74)	Aguacate (Benny) (Grande)	Cto	3,000.00	4,000.00	1,000.00	33.33
Ají (Cubanela)	QQ	4,600.00	3,600.00	(1,000.00)	(21.74)	Guineo (Maduro)	Cto	500.00	545.45	45.45	9.09
Batata	QQ	1,700.00	1,400.00	(300.00)	(17.65)	Naranja (Agria)	Mlir	14,000.00	15,000.00	1,000.00	7.14
Lechosa (Maradol), grande	Cto	7,000.00	6,000.00	(1,000.00)	(14.29)	Ñame (Mina)	QQ	7,500.00	8,000.00	500.00	6.67
Lechosa (Red Lady), grande	Cto	7,000.00	6,000.00	(1,000.00)	(14.29)	Papa	QQ	2,303.03	2,363.64	60.61	2.63
Piña (MD2), grande	Cto	9,333.33	8,000.00	(1,333.33)	(14.29)	Naranja (Valencia)	Mlir	14,666.67	15,000.00	333.33	2.27
Plátano (Barahona), grande	Mlir	22,000.00	19,000.00	(3,000.00)	(13.64)						
Plátano (Maeño), grande	Mlir	22,000.00	19,000.00	(3,000.00)	(13.64)						
Pollo (Vivo)	QQ	6,000.00	5,200.00	(800.00)	(13.33)						
Aguacate (Semil-34)	Cto	4,500.00	4,000.00	(500.00)	(11.11)						
Pollo (Procesado)	QQ	7,300.00	6,500.00	(800.00)	(10.96)						
Limón (Persa)	Cto	1,277.78	1,166.67	(111.11)	(8.70)						
Aguacate (Carla), primera	Cto	4,166.67	4,000.00	(166.67)	(4.00)						
Ajo (Importado)	QQ	14,000.00	13,500.00	(500.00)	(3.57)						
Arroz (Selecto)	QQ	3,280.00	3,280.00	-	-						
Arroz (Superior)	QQ	2,640.00	2,640.00	-	-						
Habichuela roja (José Beta)	QQ	8,000.00	8,000.00	-	-						
Habichuela (Negra)	QQ	4,000.00	4,000.00	-	-						
Habichuela gira (Pinta)	QQ	4,000.00	4,000.00	-	-						
Guandul (Verde en vaina)	QQ	3,500.00	3,500.00	-	-						
Yautía (Blanca)	QQ	6,500.00	6,500.00	-	-						
Yuca (Bilin)	QQ	3,000.00	3,000.00	-	-						
Plátano (FHIA - 20)	Mlir	7,000.00	7,000.00	-	-						
Guineo (Verde)	Cto	600.00	600.00	-	-						
Cebolla roja (Criolla)	QQ	3,600.00	3,600.00	-	-						
Cebolla roja (Importada)	QQ	3,800.00	3,800.00	-	-						
Repollo	Und	80.00	80.00	-	-						
Zanahoria	QQ	1,000.00	1,000.00	-	-						
Res (Banda)	QQ	13,400.00	13,400.00	-	-						
Cerdo (Chuleta fresca)	QQ	11,000.00	11,000.00	-	-						
Cerdo (Banda)	QQ	12,000.00	12,000.00	-	-						
Huevos (Consumo)	Cto	650.00	650.00	-	-						
Leche (Líquida)	Fardo/12 Ud	930.00	930.00	-	-						

■ (entre 8 y 14%)
■ (por debajo del 5%)
■ Igual

* Los Precios Promedios semanales corresponden a los días: Lunes, Miércoles y Viernes (30/3-3/4/26).

FUENTE: Datos recopilados en el Mercado “Nuevo” de Santo Domingo.

Ministerio de Agricultura. Elaborado en el Departamento de Economía Agropecuaria y Estadísticas, por la División de Captura y Análisis de Precios Agropecuarios, 2026

1.2 – Nivel Minorista

En este nivel de comercialización en el día de hoy (minorista), también presentan descensos en sus precios con respecto a los precios promedios de la semana anterior, se encuentran: ají (cubanela y morrón), 15%; guandul (vaina), 14%; limón (persa), 10%; lechuga (repollada), 9%; ajo (importado), 6%; así como, aguacate (semil-34), 6%; pollo (procesado y vivo), 2 y 6%; lechosa, 4% y plátano (barahona y maeño) y aguacate (carla), 4%, respectivamente. En cambio, los siguientes productos dentro de la tabla, mantienen sus precios iguales a los precios promedios de la semana anterior. Esos descensos en los precios podrían estar asociadas a una mayor disponibilidad de productos en los canales de distribución minorista, reflejando un equilibrio temporal entre la oferta y la demanda.

Dentro del grupo de productos que en este nivel (minorista) aumentan sus precios en el día de hoy, están: melón, 33%; tomate (ensalada), 26%; habichuela (roja), 7%; ñame, 6% y berenjena, 2% y piña, 1%. Estos aumentos se atribuyen a una menor disponibilidad de los productos en los puntos de venta.

CUADRO 2.- PRODUCTOS QUE DISMINUYEN, AUMENTAN Y PERMANECEN IGUAL SUS PRECIOS, (RD\$)

Disminuyen o Permanecen Igual						Aumentan					
PRODUCTOS	Und	Precio Prom. Sem. Ant. *	Disminución			PRODUCTOS	Und	Precio Prom. Sem. Ant. *	Incremento		
			Precio del Día	Abs. (RD\$)	%				Precio del Día	Abs. (RD\$)	%
Ají (Cubanela)	lb	65.00	55.00	(10.00)	(15.38)	Melón (Cantaloupe), grande	Und	75.00	100.00	25.00	33.33
Ají (Morrón)	lb	88.33	75.00	(13.33)	(15.09)	Tomate (Ensalada)	lb	51.67	65.00	13.33	25.81
Guandul (Verde en vaina)	lb	46.67	40.00	(6.67)	(14.29)	Habichuela roja (Yacomelo)	lb	70.00	75.00	5.00	7.14
Limón (Persa)	Doc	160.00	144.00	(16.00)	(10.00)	Naranja (Agrida)	Doc	168.00	180.00	12.00	7.14
Lechuga (Repollada)	lb	38.33	35.00	(3.33)	(8.70)	Ñame (Mina)	lb	80.00	85.00	5.00	6.25
Ajo (Importado)	lb	160.00	150.00	(10.00)	(6.25)	Berenjena (Azua)	lb	34.17	35.00	0.83	2.44
Aguacate (Semil-34)	Und	53.33	50.00	(3.33)	(6.25)						
Pollo (Procesado)	lb	85.00	80.00	(5.00)	(5.88)						
Lechosa (Red Lady), grande	Und	115.00	110.00	(5.00)	(4.35)						
Plátano (Barahona), grande	Und	24.00	23.00	(1.00)	(4.17)						
Plátano (Maeño), grande	Und	24.00	23.00	(1.00)	(4.17)						
Aguacate (Carla)	Und	46.67	45.00	(1.67)	(3.57)						
Pollo (Vivo)	lb	70.00	68.00	(2.00)	(2.86)						
Arroz (Selecto)	lb	36.00	36.00	-	-						
Arroz (Superior)	lb	30.00	30.00	-	-						
Habichuela roja (José Beta)	lb	85.00	85.00	-	-						
Habichuela (Negra)	lb	50.00	50.00	-	-						
Habichuela gira (Pinta)	lb	50.00	50.00	-	-						
Batata	lb	20.00	20.00	-	-						
Papa	lb	35.00	35.00	-	-						
Yautía (Blanca)	lb	70.00	70.00	-	-						
Yuca (Bilin)	lb	34.00	34.00	-	-						
Plátano (FHIA - 20)	Und	9.00	9.00	-	-						
Guineo (Verde)	Und	8.00	8.00	-	-						
Cebolla roja (Criolla)	lb	45.00	45.00	-	-						
Cebolla roja (Importada)	lb	50.00	50.00	-	-						
Zanahoria	lb	25.00	25.00	-	-						
Res (Bola)	lb	180.00	180.00	-	-						
Cerdo (Chuleta Fresca)	lb	135.00	135.00	-	-						
Cerdo (Pierna)	lb	135.00	135.00	-	-						
Huevos (Consumo)	Und	8.00	8.00	-	-						
Leche (Líquida)	Litro	80.00	80.00	-	-						

	(más de 15%)
	(entre 6 y 14%)
	(por debajo del 5%)
	Igual

* Los Precios Promedios semanal corresponden a los días: Lunes, Miércoles y Viernes (30/3-3/4/26).

FUENTE: Datos recopilados en el Mercado "Nuevo" de Santo Domingo.

Ministerio de Agricultura. Elaborado en el Departamento de Economía Agropecuaria y Estadísticas, por la División de Captura y Análisis de Precios Agropecuarios, 2026

1.3.- Comportamiento de los Precios Promedios Semanal en los Niveles de comercialización Minorista de Productos Agropecuarios, en los Mercados de Santo Domingo, (RD\$)

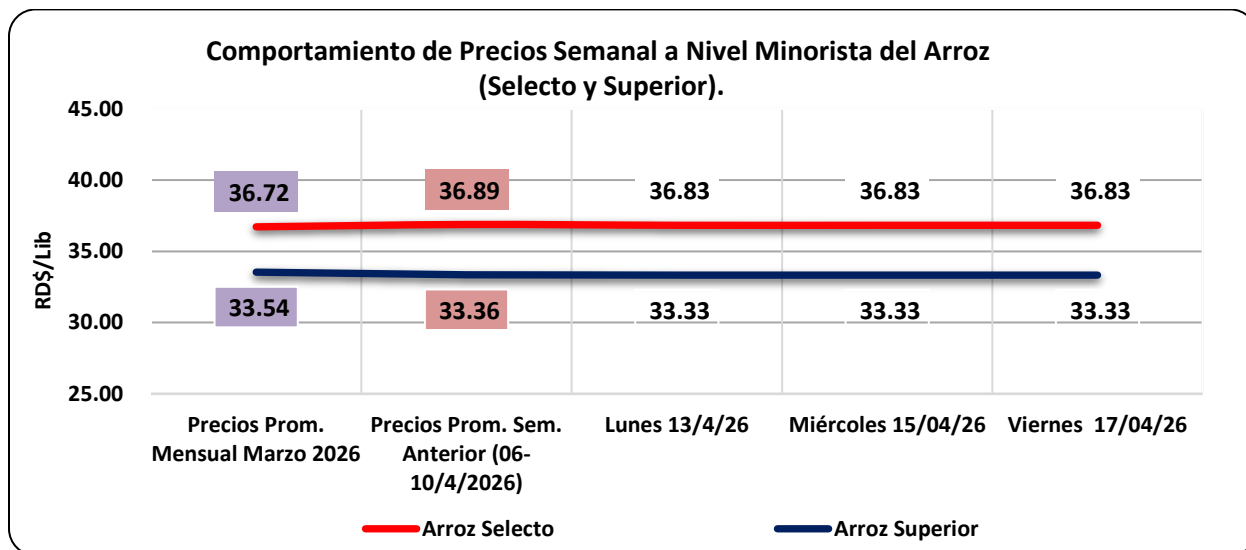
Cuadro 3.- Comportamiento de los precios promedios semanal en los Niveles Minorista de Productos Agropecuarios, (17-04-2026)

Productos	Unidad de Medida	Precios Prom. Mensual Marzo 2026	Precios Prom. Sem. Anterior (06-10/4/2026)	Semana Actual			Precio Prom. Sem. Actual
				Lunes 13/4/26	Miércoles 15/04/26	Viernes 17/04/26	
Arroz Selecto	Lib	36.72	36.89	36.83	36.83	36.83	36.83
Arroz Superior	Lib	33.54	33.36	33.33	33.33	33.33	33.33
Habichuela roja	Lib	79.66	80.75	80.83	80.83	80.83	80.83
Habichuela negra	Lib	52.50	52.89	53.33	53.33	53.33	53.33
Habichuela pinta (Girita)	Lib	52.50	52.33	52.50	52.50	52.50	52.50
Batata	Lib	29.36	27.28	25.00	25.83	25.83	25.56
Ñame	Lib	73.19	75.25	75.00	75.00	76.67	75.56
Papa blanca	Lib	35.60	36.22	35.50	35.50	35.50	35.50
Yautía blanca	Lib	83.61	79.11	79.17	79.17	79.17	79.17
Yuca Mocana	Lib	35.42	36.27	36.50	36.50	36.50	36.50
Plátano (Barahona), grande	Und	27.99	26.49	24.33	24.33	25.33	24.67
Plátano (FHIA-20)	Und	9.29	9.83	9.67	9.67	9.67	9.67
Guineo verde Jhonson	Und	7.86	7.82	7.83	7.83	7.83	7.83
Ajo importado	Lib	169.58	156.89	168.33	168.33	168.33	168.33
Cebolla roja (criolla)	Lib	56.46	54.11	54.17	54.17	53.33	53.89
Cebolla roja (Importada)	Lib	56.74	55.56	55.83	53.33	52.50	53.89
Zanahoria	Lib	37.96	32.33	32.50	32.50	32.50	32.50
Pollo vivo	Lib	71.88	70.00	67.50	66.50	64.00	66.00
Pollo procesado	Lib	87.22	85.56	83.33	82.50	82.50	82.78
Huevos	Und	7.79	7.82	7.83	7.83	7.83	7.83
Cerdo chuleta fresca	Lib	137.22	136.44	136.67	136.67	136.67	136.67
Cerdo Pierna	Lib	137.64	136.44	136.67	136.67	136.67	136.67
Leche	Litro	85.00	84.67	85.00	85.00	85.83	85.28

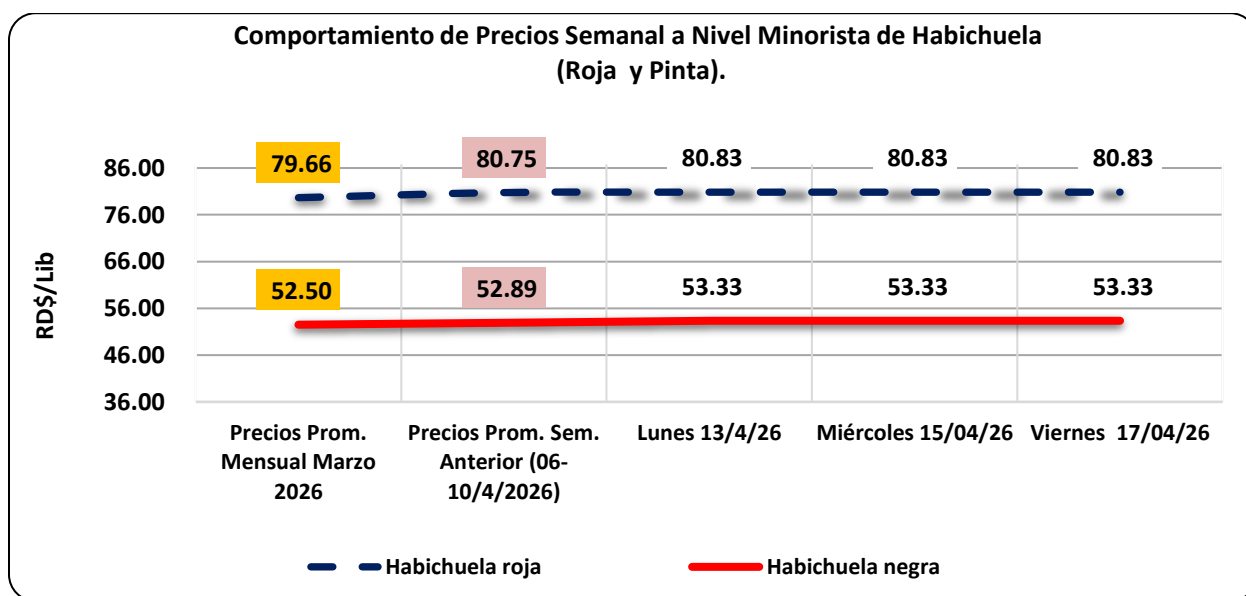
FUENTE: Ministerio de Agricultura, (M.A), Mercado Nuevo de Santo Domingo.

Elaborado por la División de Estadísticas Agropecuarias y Análisis de Precios del Departamento de Economía Agropecuaria, 2026

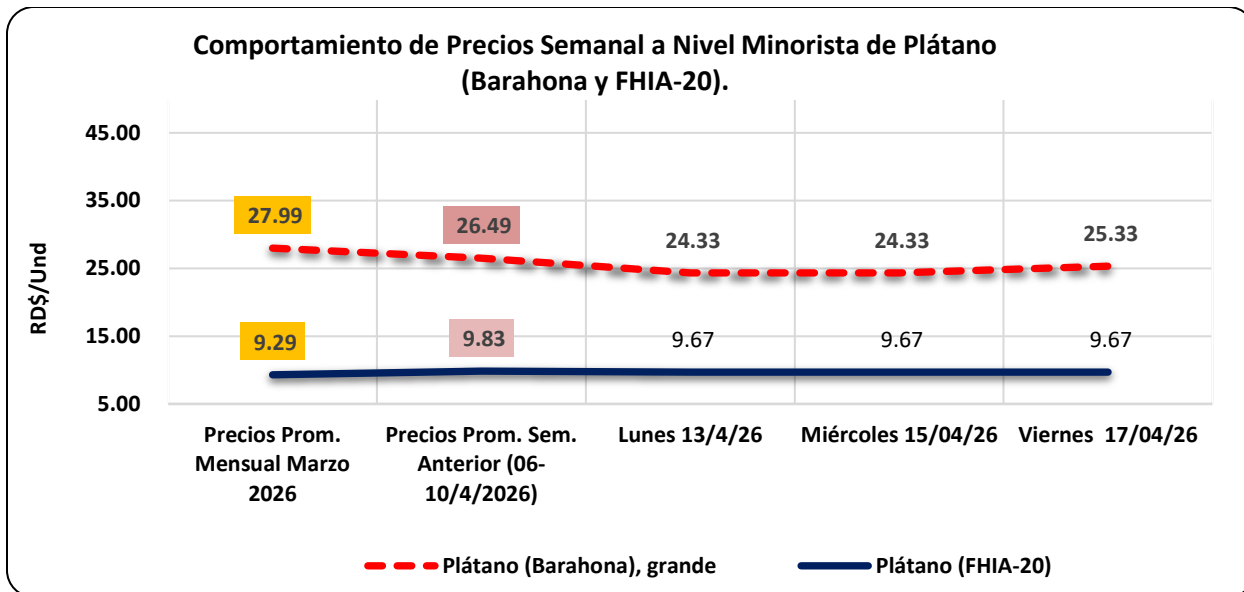
1.4.- Comportamiento de los Precios Promedios Semanal a Nivel Minorista de Productos Agropecuarios



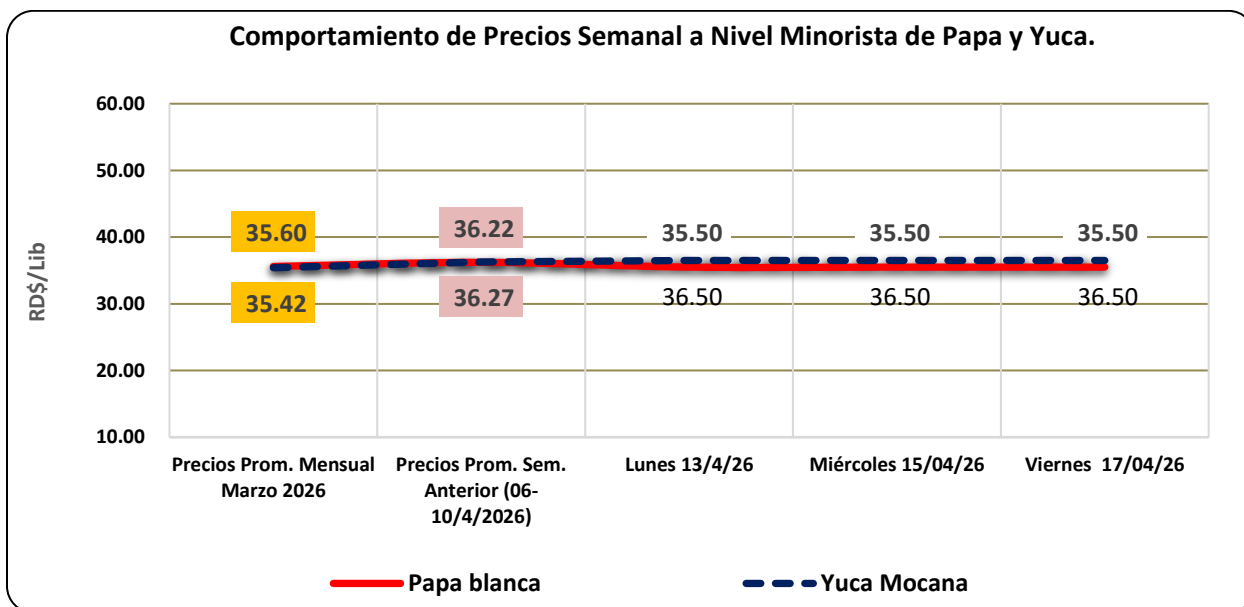
FUENTE: Mercados “Nuevo”, Los Mina, Villa Consuelo, Cristo Rey y Plaza Agropecuaria (CONAPROPE) de Santo Domingo. Elaborado por la División de Captura y Análisis de Precios Agropecuarios. Dpto. Economía Agropecuaria, 2026.



FUENTE: Mercados “Nuevo”, Los Mina, Villa Consuelo, Cristo Rey y Plaza Agropecuaria (CONAPROPE) de Santo Domingo. Elaborado por la División de Captura y Análisis de Precios Agropecuarios. Dpto. Economía Agropecuaria, 2026.

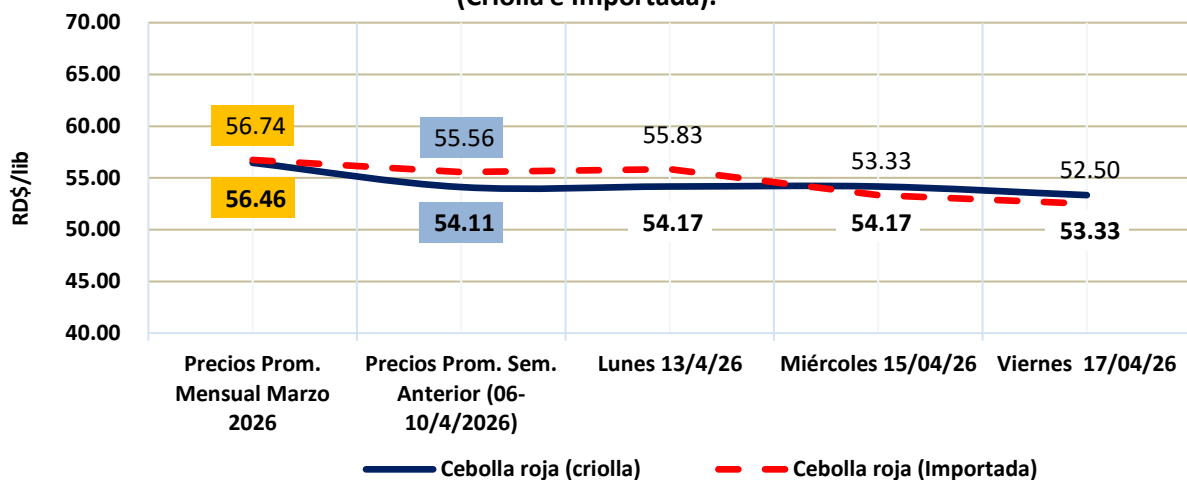


FUENTE: Mercados “Nuevo”, Los Mina, Villa Consuelo, Cristo Rey y Plaza Agropecuaria (CONAPROPE) de Santo Domingo. Elaborado por la División de Captura y Análisis de Precios Agropecuarios. Dpto. Economía Agropecuaria, 2026.



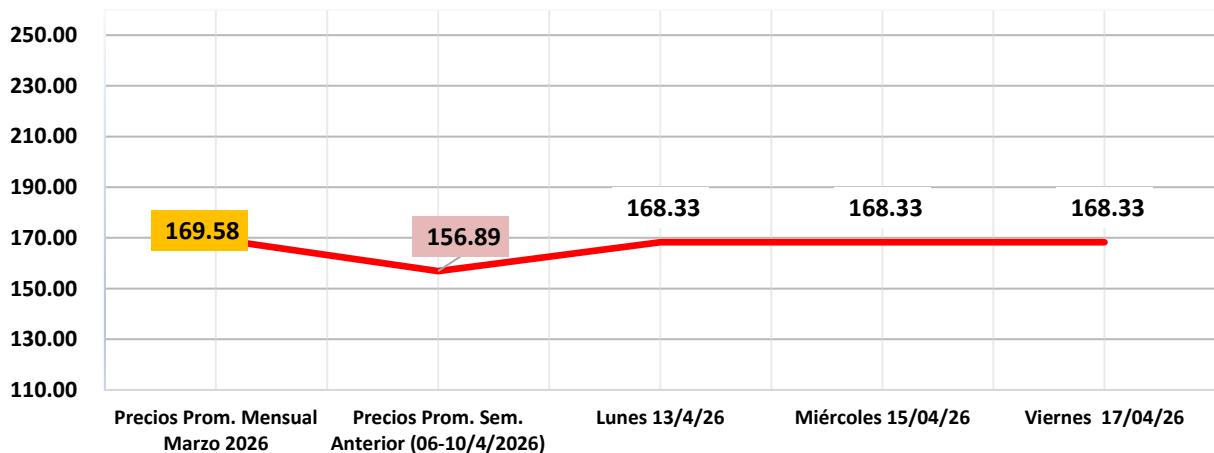
FUENTE: Mercados “Nuevo”, Los Mina, Villa Consuelo, Cristo Rey y Plaza Agropecuaria (CONAPROPE) de Santo Domingo. Elaborado por la División de Captura y Análisis de Precios Agropecuarios. Dpto. Economía Agropecuaria, 2026.

Comportamiento de Precios Semanal a Nivel Minorista de Cebolla roja (Criolla e Importada).

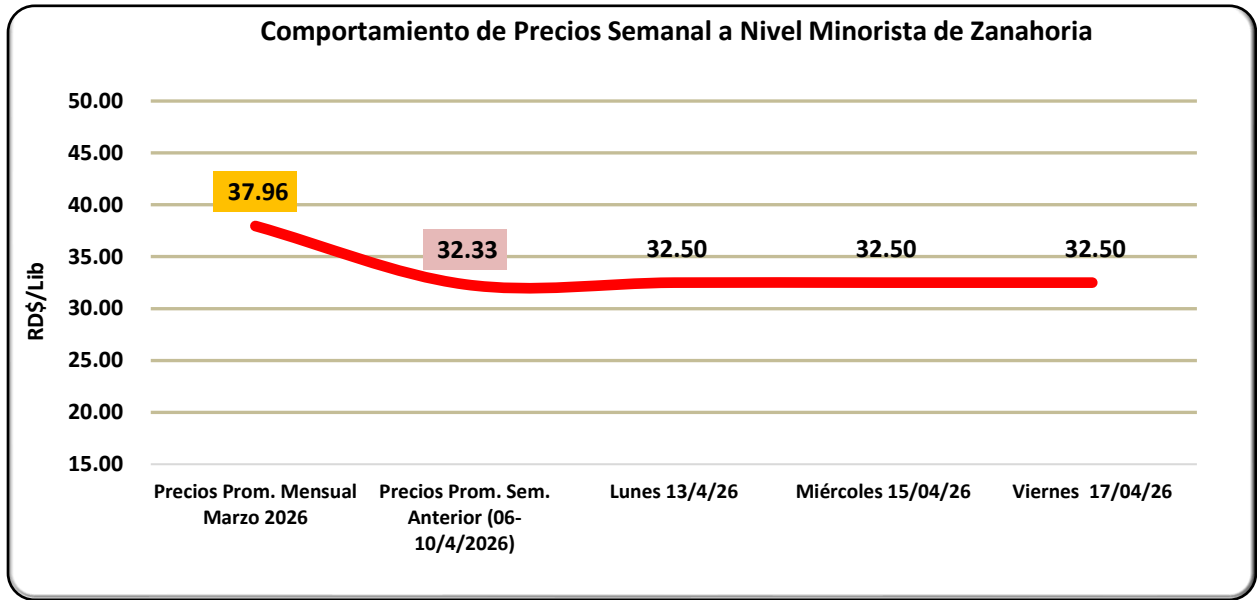


FUENTE: Mercados “Nuevo”, Los Mina, Villa Consuelo, Cristo Rey y Plaza Agropecuaria (CONAPROPE) de Santo Domingo. Elaborado por la División de Captura y Análisis de Precios Agropecuarios. Dpto. Economía Agropecuaria, 2026.

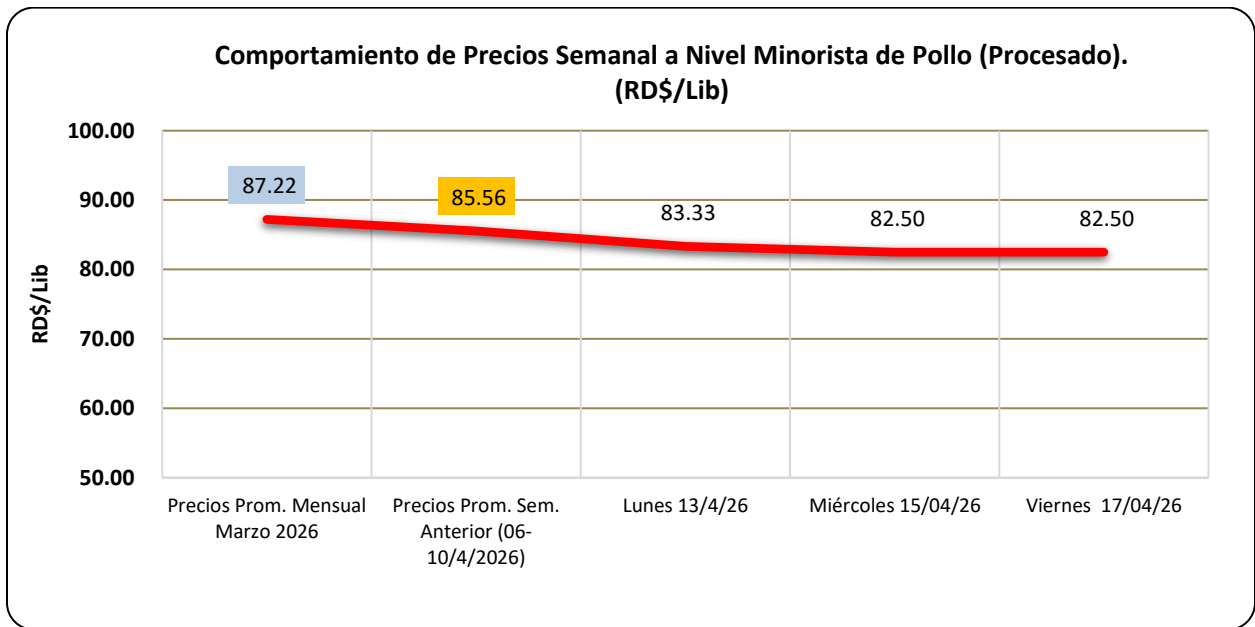
Comportamiento de Precios Semanal a Nivel Minorista de Ajo (Importado). (RD\$/Lib)



FUENTE: Mercados “Nuevo”, Los Mina, Villa Consuelo, Cristo Rey y Plaza Agropecuaria (CONAPROPE) de Santo Domingo. Elaborado por la División de Captura y Análisis de Precios Agropecuarios. Dpto. Economía Agropecuaria, 2026.

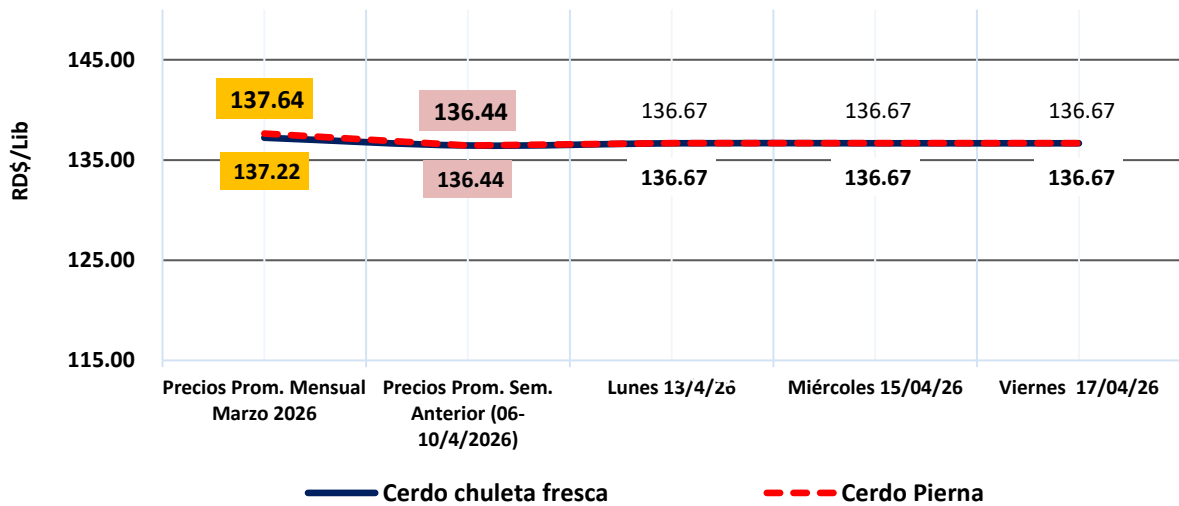


FUENTE: Mercados “Nuevo”, Los Mina, Villa Consuelo, Cristo Rey y Plaza Agropecuaria (CONAPROPE) de Santo Domingo. Elaborado por la División de Captura y Análisis de Precios Agropecuarios. Dpto. Economía Agropecuaria, 2026.



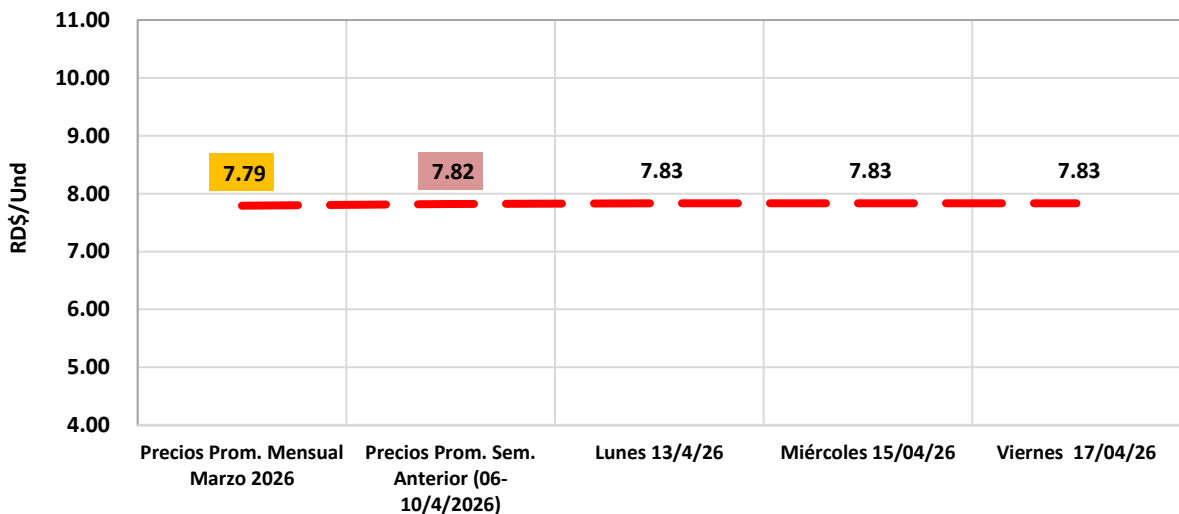
FUENTE: Mercados “Nuevo”, Los Mina, Villa Consuelo, Cristo Rey y Plaza Agropecuaria (CONAPROPE) de Santo Domingo. Elaborado por la División de Captura y Análisis de Precios Agropecuarios. Dpto. Economía Agropecuaria, 2026.

Comportamiento de Precios Semanal a Nivel Minorista de Cerdo (Chuleta Fresca y Pierna).



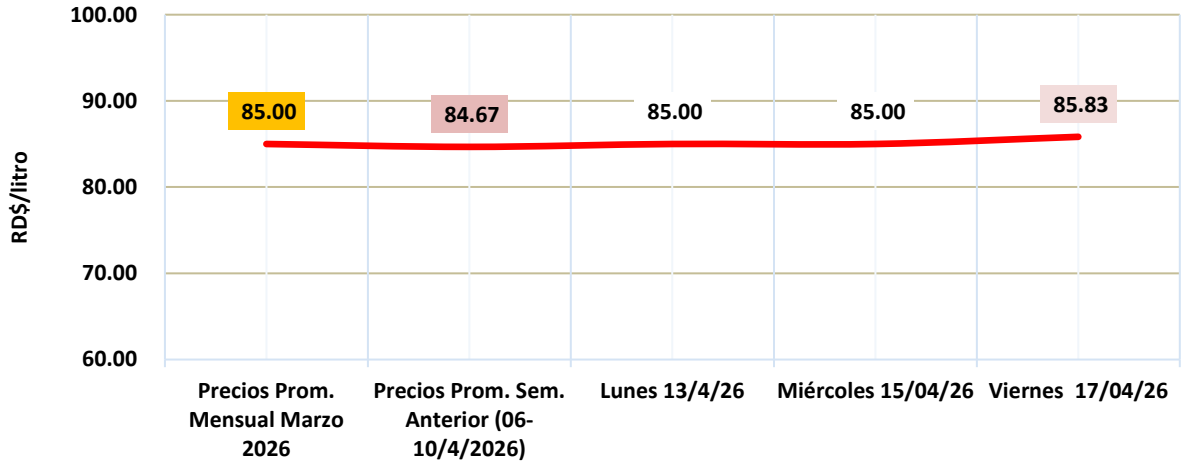
FUENTE: Mercados “Nuevo”, Los Mina, Villa Consuelo, Cristo Rey y Plaza Agropecuaria (CONAPROPE) de Santo Domingo. Elaborado por la División de Captura y Análisis de Precios Agropecuarios. Dpto. Economía Agropecuaria, 2026.

Comportamiento de Precios Semanal a Nivel Minorista de Huevos



FUENTE: Mercados “Nuevo”, Los Mina, Villa Consuelo, Cristo Rey y Plaza Agropecuaria (CONAPROPE) de Santo Domingo. Elaborado por la División de Captura y Análisis de Precios Agropecuarios. Dpto. Economía Agropecuaria, 2026.

Comportamiento de Precios Semanal a Nivel Minorista de Leche (líquida)



FUENTE: Mercados “Nuevo”, Los Mina, Villa Consuelo, Cristo Rey y Plaza Agropecuaria (CONAPROPE) de Santo Domingo. Elaborado por la División de Captura y Análisis de Precios Agropecuarios. Dpto. Economía Agropecuaria, 2026.

1.5.- Precios Promedios de los Principales Productos Agropecuarios, en los Mercados y Supermercados de Santo Domingo, (En RD\$)

Cuadro 4.- Precios Promedios de los Principales Productos Agropecuarios a nivel de Mercados y Supermercados de Santo Domingo, (17-04-2026)

PRODUCTOS	MAYORISTA		UNID	MINORISTA						
	Unidad de Venta y Empaque (RD\$)	Mercado NUEVO		MERCADOS						
				NUEVO	CONAPROPE	LOS MINA	V. CONSUELO	CRISTO REY	MERCADOM	SUPERMERCADO
CEREALES										
Arroz (Súper Selecto), primera	Saco/100 lb	3,600.00	lb	39.00	40.00	40.00	40.00	40.00	40.00	45.05
Arroz (Selecto), primera	Saco/125 lb	4,100.00	lb	36.00	37.00	37.00	36.00	37.00	38.00	41.14
Arroz (Superior), primera	Saco/125 lb	3,300.00	lb	30.00	33.00	34.00	34.00	34.00	35.00	33.60
Maíz amarillo (Francés Largo), primera	Saco/100 lb	2,200.00	lb	25.00	25.00	26.00	25.00	25.00	25.00	-
LEGUMINOSAS SECAS										
Habichuela roja (Yacomelo), primera	Saco/100 lb	6,000.00	lb	75.00	80.00	75.00	75.00	75.00	70.00	100.67
Habichuela roja (José Beta), corta, Segunda	Saco/100 lb	8,000.00	lb	85.00	95.00	85.00	85.00	85.00	85.00	101.50
Habichuela negra (Arroyo loro negro), primera	Saco/100 lb	4,000.00	lb	50.00	55.00	55.00	55.00	55.00	50.00	73.00
Habichuela blanca (Importada), primera	Saco/100 lb	5,300.00	lb	60.00	70.00	65.00	65.00	65.00	60.00	72.50
Habichuela blanca (Anacaona), primera	Saco/100 lb	-	lb	-	-	-	-	-	-	72.50
Habichuela gira (Pinta), primera	Saco/100 lb	4,000.00	lb	50.00	55.00	50.00	55.00	55.00	50.00	77.00
Guandul (Verde en grano)	-	-	lb	125.00	175.00	150.00	140.00	140.00	150.00	175.65
Guandul (Verde en Vaina), Segunda	Saco/100 lb	3,500.00	lb	40.00	-	-	-	-	-	-
RAICES Y TUBERCULOS										
Batata (Tíley), primera	Quintal	1,400.00	lb	20.00	30.00	30.00	25.00	25.00	25.00	35.50
Ñame (Jamaicano), primera	Quintal	4,500.00	lb	50.00	75.00	50.00	75.00	70.00	50.00	-
Ñame (Mina), primera	Quintal	8,000.00	lb	85.00	90.00	90.00	90.00	95.00	100.00	85.67
Papa (Granola), primera	Kilo	52.00	lb	35.00	38.00	35.00	35.00	40.00	30.00	49.00
Yautía (Amarilla)	Quintal	7,000.00	lb	75.00	85.00	75.00	80.00	85.00	85.00	81.50
Yautía (Blanca), primera	Quintal	6,500.00	lb	70.00	85.00	75.00	80.00	85.00	80.00	80.67
Yautía (Coco), primera	Quintal	4,500.00	lb	50.00	50.00	50.00	40.00	60.00	50.00	79.00
Yuca (Bilin), primera	Quintal	3,000.00	lb	34.00	35.00	35.00	40.00	40.00	35.00	-
Yuca (Encerada), primera	Quintal	-	lb	-	-	-	-	-	-	39.50
MUSACEAS										
Plátano (Macho x Hembra), grande	Ciento	1,900.00	Unidad	23.00	25.00	26.00	26.00	27.00	25.00	21.00
Plátano (Macho x Hembra), mediano	Ciento	1,500.00	Unidad	20.00	22.00	23.00	20.00	23.00	20.00	21.00
Plátano Macho x Hembra, grande	Ciento	1,900.00	Unidad	23.00	-	-	-	-	-	-
Plátano (Macho x Hembra), mediano	Ciento	1,900.00	Unidad	20.00	-	-	-	-	-	-
Plátano (Enano), grande	Ciento	-	Unidad	-	-	-	-	-	-	-
Plátano (Enano), mediano	Ciento	900.00	Unidad	-	-	-	-	-	-	-
Plátano (FHIA - 20), primera (mediano)	Ciento	700.00	Unidad	9.00	10.00	-	-	-	10.00	-
Plátano (Maduro), mediano	Ciento	2,000.00	Unidad	23.00	23.00	25.00	25.00	27.00	20.00	8.50
Guineo verde (Jonhson), primera	Ciento	600.00	Unidad	8.00	8.00	8.00	8.00	8.00	7.00	-

PRODUCTOS	MAYORISTA		UNID	MINORISTA							
	Unidad de Venta y Empaque (RDS)	Mercado NUEVO		MERCADOS							
				NUEVO	CONAPROPE	LOS MINA	V. CONSUELO	CRISTO REY	MERCADOM	SUPERMERCADO	
OLEAGINOSAS											
Coco seco (Hibrido), primera	Ciento	5,500.00	Unidad	60.00	70.00	75.00	75.00	70.00	70.00	71.24	
LEGUMBRES-HORTALIZAS											
Ají (Cubanela), verde, primera	Saco/50 lb	1,800.00	lb	55.00	65.00	60.00	70.00	-	60.00	59.67	
Ají (Gustoso), verde, segunda	Saco/50 lb	2,500.00	lb	100.00	135.00	125.00	130.00	140.00	90.00	139.00	
Ají (Cachucha), verde, primera	Saco/50 lb	-	lb	70.00	-	-	-	-	-	-	
Ají (Morrón), primera	Huacal/100 lb	5,000.00	lb	75.00	100.00	80.00	85.00	90.00	80.00	83.75	
Ajo, primera	Saco/22 lb	2,970.00	lb	150.00	180.00	175.00	175.00	180.00	150.00	184.24	
Ajo criollo (Pequero), primera	Saco/25 lb	-	lb	-	-	-	-	-	-	-	
Auyama (Cabello de Ángel), primera	Kilo	40.00	lb	35.00	45.00	40.00	45.00	50.00	30.00	28.99	
Berenjena (Pompador), primera	Saco/180 unid/125/lb	-	lb	-	-	-	-	-	31.25	30.00	
Berenjena (Pompador), primera	Saco/180 unid/125/lb	1,200.00	lb	35.00	37.50	37.50	37.50	37.50	31.25	27.00	
Cebolla amarilla (Israel H-202), primera	Saco/50 lb	-	lb	-	-	-	-	-	-	-	
Cebolla roja (Ciban), pequeña	Saco/50 lb	1,800.00	lb	45.00	55.00	60.00	55.00	55.00	50.00	49.00	
Cebolla amarilla (Importada), primera	Saco/50 lb	1,600.00	lb	45.00	50.00	50.00	50.00	50.00	50.00	50.25	
Cebolla roja (Importada) primera, mediana	Saco/50 lb	1,900.00	lb	50.00	55.00	60.00	50.00	50.00	50.00	50.67	
Molondrón	Saco/50 lb	1,000.00	lb	50.00	50.00	50.00	40.00	55.00	35.00	59.32	
Pepino (Poisent), primera	Saco/90 lb	400.00	Und	20.00	30.00	25.00	25.00	25.00	20.00	23.33	
Táyota (Verde), mediana	Ciento	1,000.00	Unidad	23.00	28.00	25.00	25.00	25.00	25.00	25.50	
Lechuga en hojas (Bronce Minotte), primera	Huacal/15 lb	200.00	Mata	30.00	50.00	40.00	40.00	45.00	30.00	39.50	
Lechuga (Repollada), primera	Huacal/20 lb	200.00	lb	35.00	60.00	45.00	45.00	45.00	25.00	51.50	
Remolacha (Bonzana), primera	Saco/100 lb	1,000.00	lb	30.00	50.00	35.00	30.00	40.00	35.00	47.49	
Repollo (Emblem), primera	Unidad	80.00	Unidad	100.00	150.00	130.00	150.00	120.00	100.00	106.32	
Tomate (Ensalada), (Wolter), Invernadero	Huacal/45 lb	1,800.00	lb	65.00	65.00	70.00	65.00	70.00	40.00	47.67	
Tomate (Bugalú), primera	Huacal/45 lb	900.00	lb	35.00	50.00	40.00	40.00	40.00	25.00	47.67	
Zanahoria (Charthenay), primera	Saco/100 lb	1,000.00	lb	25.00	40.00	40.00	30.00	35.00	25.00	37.75	
Coliflor (Magestic), primera	Huacal/30 lb	900.00	lb	55.00	70.00	75.00	60.00	80.00	55.00	68.24	
Brócolis (Zacata), primera	Huacal/30 lb	900.00	lb	55.00	70.00	75.00	60.00	80.00	55.00	68.24	
Vainita larga, primera	Quintal	-	lb	50.00	75.00	60.00	75.00	70.00	-	-	
Rábano (Crison), primera	Quintal	-	lb	50.00	100.00	80.00	80.00	100.00	70.00	79.00	
Espinaca (Pack Choi), primera	Paquete/lb	-	Paq/lb	45.00	60.00	60.00	60.00	50.00	45.00	152.16	
Cilantro (Long Standing), primera	Paquete	25.00	Paq	50.00	100.00	80.00	80.00	80.00	50.00	256.00	
Verdurita (Crispum), grande, Segunda	Paquete	25.00	Paq/1.5 lb	55.00	90.00	80.00	80.00	90.00	70.00	-	
Apio (Utah 52-70), primera	Huacal/50lb	400.00	Paq/1.5 lb	30.00	70.00	50.00	50.00	60.00	30.00	51.25	
Puerro (Carentan), primera, fino	Paquete	-	Paq/lb	75.00	125.00	65.00	75.00	75.00	75.00	253.33	

PRODUCTOS	MAYORISTA		UNID	MINORISTA						
	Unidad de Venta y Empaque (RDS)	Mercado NUEVO		MERCADOS						
				NUEVO	CONAPROPE	LOS MINA	V. CONSUELO	CRISTO REY	MERCADOM	SUPERMERCADO
FRUTAS										
Aguacate (Criollo), primera, pequeño	Ciento	-	Unidad	-	-	-	-	-	-	58.33
Aguacate (Semil-34), primera, pequeño	Ciento	4,000.00	Unidad	50.00	70.00	45.00		-		-
Aguacate (Poponoe), pequeño	Ciento	-	Unidad	-	-	-	-	-	-	-
Aguacate (Carla), primera, mediano	Ciento	4,000.00	Unidad	45.00	70.00	50.00	35.00	75.00	50.00	-
Aguacate (Benny), mediano	Ciento	4,000.00	Unidad	45.00	-	-	-	70.00	-	-
Lechosa (Maradol), grande, primera	Ciento	6,000.00	Unidad		150.00		-	-	132.00	-
Lechosa (Maradol), mediana, primera	Ciento	3,000.00	Unidad		100.00		-	-	110.00	-
Lechosa (Maradol), pequeña, primera	Ciento	2,000.00	Unidad		80.00		-	-	88.00	-
Lechosa (Red Lady), grande, primera	Ciento	6,000.00	Unidad	110.00	150.00	130.00		125.00	132.00	128.00
Lechosa (Red Lady), mediana, primera	Ciento	3,000.00	Unidad	70.00	100.00	100.00		100.00	110.00	106.67
Lechosa (Red Lady), pequeña, primera	Ciento	2,000.00	Unidad	40.00	80.00	70.00		90.00	88.00	85.33
Guineo maduro (Cavendish), primera	Huaca/220 Unidad	1,200.00	Unidad	8.00	10.00	9.00	9.00	10.00	8.00	10.25
Limón (Criollo), primera	Saco/1500 Unidad	-	Doc	-	-	-	-	-	-	-
Limón (Persa), primera	Saco/600 Unidad	7,000.00	Doc	144.00	240.00	216.00	200.00	216.00	180.00	165.60
Melón (Cantaloupe), grande, primera	Ciento	8,000.00	Unidad	100.00	100.00	-	-	125.00	90.00	96.50
Melón (Cantaloupe), mediano, primera	Ciento	4,000.00	Unidad	60.00	75.00	90.00	60.00	90.00	65.00	96.50
Melón (Tropical), grande, primera	Ciento	-	Unidad	-	-	-	-	-	-	-
Melón (Tropical), mediano, primera	Ciento	-	Unidad	-	-	-	-	-	-	-
Naranja (Ágria), pequeña (primera)	Ciento	1,500.00	Doc	180.00	240.00	200.00	240.00	240.00	180.00	-
Piña (MD2), grande, primera	Ciento	8,000.00	Unidad	145.00	150.00	125.00	150.00	140.00	125.00	111.25
Piña (MD2), mediana, primera	Ciento	5,000.00	Unidad	80.00	100.00	90.00	100.00	100.00	75.00	111.25
Sandía (Fonda), grande, primera	Unidad/ 15 lb	175.00	Unidad	300.00	400.00	370.00	350.00	350.00	450.00	477.96
Sandía (Fonda), mediana, primera	Unidad/ 12 lb	100.00	Unidad	150.00	300.00	250.00	240.00	200.00	300.00	382.36
Sandía (Fonda), pequeña, primera	Unidad/ 07 lb	40.00	Unidad	100.00	200.00	175.00	150.00	150.00	210.00	-
Mango (Tommy Atkins), mediano	Ciento	3,500.00	Unidad	40.00	-	-	-	-	-	-
Mango (Gota de Oro), primera	Ciento	-	Und	-	-	-	-	-	-	-
Mango (Grano de Oro), primera	Ciento	2,500.00	Unidad	30.00	-	-	-	-	-	-
Mango (Banilejo), primera	Ciento	-	Unidad	-	-	-	-	-	-	-
Mango (Puntica), primera	Ciento	-	Unidad	-	-	-	-	-	-	-
Mango (Keitt), pequeño	Ciento	4,000.00	Unidad	55.00	60.00	-	-	-	50.00	-
Mango (Yamaqui), primera	Ciento	-	Unidad	-	-	-	-	-	-	-
Chinola (Amanilla), mediana	Ciento	1,700.00	Doc	216.00	300.00	240.00	240.00	270.00	240.00	274.32
Zapote (Kiwes), grande, primera	Ciento	3,000.00	Unidad	45.00	60.00	50.00	50.00	45.00	50.00	37.99
Zapote (Kiwes), mediano, primera	Ciento	2,000.00	Unidad	25.00	35.00	35.00	35.00	35.00	35.00	37.99
Cereza, primera	Cubeta/25 Gl	900.00	Jarro/Lata	90.00	100.00	-	100.00	105.00	-	-

PRODUCTOS	MAYORISTA		UNID	MINORISTA						
	Unidad de Venta y Empaque (RD\$)	Mercado NUEVO		MERCADOS						
				NUEVO	CONAPROPE	LOS MINA	V. CONSUELO	CRISTO REY	MERCADOM	SUPERMERCADO
PECUARIOS										
Res (Bola), primera			lb	180.00	210.00	185.00	200.00	200.00	210.00	279.99
Res (Cadera), primera			lb	180.00	210.00	185.00	200.00	200.00	210.00	278.98
Res (Pecho), primera			lb	135.00	150.00	135.00	160.00	150.00	125.00	153.98
Res (Roti), primera			lb	180.00	210.00	185.00	200.00	200.00	220.00	330.50
Res (Banda), primera	Quintal	13,400.00		-	-	-	-	-	-	-
Cerdo (Chuleta fresca), primera	Quintal	11,000.00	lb	135.00	135.00	130.00	140.00	150.00	130.00	165.49
Cerdo (Pierna), primera	-	-	lb	135.00	135.00	130.00	140.00	150.00	130.00	124.98
Cerdo (pierna), primera	Quintal	12,000.00		-	-	-	-	-	-	-
Pollo (Vivo), primera	Quintal	5,200.00	lb	68.00	-	60.00	-	-	-	-
Pollo (Procesado), primera	Quintal	6,500.00	lb	80.00	85.00	80.00	85.00	80.00	85.00	84.00
Cerdo (Chuleta ahumada), primera	Quintal	11,500.00	lb	130.00	135.00	120.00	130.00	130.00	125.00	133.99
AVÍCOLAS										
Huevos (Consumo), primera, grande	Ciento	650.00	Unidad	8.00	8.00	8.00	8.00	8.00	7.00	8.37
LACTEOS										
Leche (Líquida)	Fardo/12 Ud	930.00	Litro	80.00	80.00	90.00	90.00	90.00	85.00	78.99

* Precio Moda: El precio de venta de mayor volumen del producto.

1 US\$ = RD\$ 60.80 pesos. Banco Central de la República Dominicana

FUENTE: Mercados citados de Santo Domingo.

Ministerio de Agricultura. Elaborado en el Departamento de Economía Agropecuaria y Estadísticas,
por la División de Captura y Análisis de Precios Agropecuarios, 2026

1.6.- Precios Promedios de Productos Agropecuarios a Nivel de las Principales Cadenas de Supermercado (En RD\$)

Cuadro 5. Precios Promedios de Productos Agropecuarios en Cadena de Supermercados de Santo Domingo, (17-04-2026)

Productos	Unidad	La Sirena	Bravo	Hiper Olé	Plaza Lama	Total Promedio
Cereales						
Arroz (Superior)	lb	34.00	34.00		32.80	33.60
Arroz Selecto (Bisonó)	lb	42.00	42.00			42.00
Arroz Selecto (Pimco)	lb	42.00	42.00	42.40	42.50	42.23
Arroz Selecto (Molino)	lb		39.00	39.40		39.20
Arroz Super Selecto (Bisonó)	lb	43.00	43.00	43.40		43.13
Arroz Super Selecto (Campos)	lb	47.00	47.00	46.40	44.90	46.33
Arroz Super Selecto (La Garza)	lb	46.00	46.00	45.40	45.50	45.73
Arroz Super Selecto (Pimco)	lb	45.00	45.00			45.00
Raíces y Tubérculos						
Batata	lb	32.00			39.00	35.50
Ñame (Mina)	lb	89.00		79.00	89.00	85.67
Papa (Blanca)	lb	47.00			59.00	53.00
Papa (Amarilla)	lb			42.00	48.00	45.00
Yautía (Amarilla)	lb			79.00	84.00	81.50
Yautía (Blanca)	lb	79.00		79.00	84.00	80.67
Yautía (Coco)	lb	79.00		79.00	79.00	79.00
Yuca (Encerada)	lb	39.00			40.00	39.50
Mapuey	lb			109.00		109.00
Cepa de apio	lb			45.00	65.00	55.00
Musáceas						
Plátano (Verde), grande	Und	21.00	21.00	21.00	21.00	21.00
Plátano (Verde), mediano	Und	21.00	21.00	21.00	21.00	21.00
Plátano (Verde), pequeño	Und	21.00	21.00	21.00	21.00	21.00
Plátano (Maduro)	Und	21.00	21.00	22.00	22.00	21.50
Guineo verde	Und	9.00	9.00	8.00	8.00	8.50
Leguminosas						
Habichuela roja (Yacomelo)	lb	95.00	104.00	103.00		100.67
Habichuela roja (José Beta)	lb	101.00	101.00	102.00	102.00	101.50
Habichuela (Negra)	lb	73.00	73.00		73.00	73.00
Habichuela (Blanca)	lb	73.00	73.00	72.00	72.00	72.50
Habichuela (Pinta)	lb	79.00	73.00	78.00	78.00	77.00
Guandul verde (Grano)	lb	168.00	169.95	189.00		175.65
Lentejas	lb	77.00	78.00			77.50

FUENTE: Principales Cadenas de Supermercados de la ciudad de Santo Domingo

Elaborado en el Ministerio de Agricultura, Departamento de Economía Agropecuaria y Estadísticas,

División de Captura y Análisis de Precios Agropecuarios, 2024

Productos	Unidad	La Sirena	Bravo	Hiper Olé	Plaza Lama	Total Promedio
Oleaginosas						
Coco (Seco)	Und	69.00	68.95	68.00	79.00	71.24
Hortalizas						
Ají (Cubanela)	lb	55.00	55.00		69.00	59.67
Ají (Gustoso)	lb				139.00	139.00
Ají morrón (Rojo)	lb	85.00	83.00	83.00	84.00	83.75
Ají morrón (Amarillo)	lb	85.00	83.00	83.00	84.00	83.75
Ají morrón (verde)	lb	85.00	83.00	83.00	84.00	83.75
Ajo (Importado)	lb	199.00	199.95	119.00	219.00	184.24
Auyama	lb	29.00	28.95	29.00	29.00	28.99
Berenjena (Criolla)	lb				30.00	30.00
Berenjena (China)	lb	38.00	38.95		38.00	38.32
Cebolla roja (Criolla)	lb			49.00	49.00	49.00
Cebolla amarilla (Importada)	Paq/lb	54.00	49.00	49.00	49.00	50.25
Cebolla roja (Importada)	Paq/lb	54.00	49.00		49.00	50.67
Zanahoria	Paq/lb	37.00	37.00	34.00	43.00	37.75
Cilantro (Ancho)	lb	256.00	256.00			256.00
Perejil	Paq/lb		239.73			239.73
Molondrón	Paq/lb	59.00	59.95		59.00	59.32
Orégano (Entero)	Paq/lb	169.00		149.00	218.00	178.67
Orégano (Molido)	lb	195.00				195.00
Pepino	lb	24.00	25.00		21.00	23.33
Espinaca	lb	42.00	44.95			43.48
Vainitas (Española)	lb			78.00		78.00
Lechuga (Criolla)	Und	36.00	37.00	36.00	49.00	39.50
Lechuga (Repollada)	lb	49.00	49.00	49.00	59.00	51.50

FUENTE: Principales Cadenas de Supermercados de la ciudad de Santo Domingo

Elaborado en el Ministerio de Agricultura, Departamento de Economía Agropecuaria y Estadísticas,
División de Captura y Análisis de Precios Agropecuarios, 2024

Productos	Unidad	La Sirena	Bravo	Hiper Olé	Plaza Lama	Total Promedio
Remolacha	lb	45.00	46.95	49.00	49.00	47.49
Repollo	Und	104.00	104.95	110.00		106.32
Tomate (Ensalada)	lb	47.00	47.00		49.00	47.67
Tomate (Bugalú)	lb	47.00	47.00		49.00	47.67
Coliflor	lb	63.00	68.95	62.00	79.00	68.24
Brócolis	lb	63.00	68.95	62.00	79.00	68.24
Apio	lb	49.00	49.00	48.00	59.00	51.25
Puerro	Paq/lb	250.67	256.00			253.33
Tayota	lb	25.00	25.00	25.00	27.00	25.50
Productos Tradicionales						
Azúcar (Blanca)	lb	34.00			37.00	35.50
Azúcar (Crema)	lb	30.00		31.00	32.00	31.00
Frutales						
Aguacate (Carla)	Und					
Aguacate (Otra variedad)	Und		74.00			74.00
Lechosa (Red Lady), grande	Und	120.00	138.00		126.00	128.00
Lechosa (Red Lady), mediana	Und	100.00	115.00		105.00	106.67
Lechosa (Red Lady), pequeña	Und	80.00	92.00		84.00	85.33
Limón agrio (Persa)	lb	83.00	84.00	84.00	94.00	86.25
Melón (Cantaloupe), grande	Und	99.00	99.00	79.00	109.00	96.50
Melón (Cantaloupe), mediano	Und	99.00	99.00	79.00	109.00	96.50
Naranja (Barceló)	Doc	249.00	249.95			249.48
Piña (MD2), grande	Und	108.00	109.00	114.00	114.00	111.25
Piña (MD2), mediana	Und	108.00	109.00	114.00	114.00	111.25
Piña (MD2), Pequeña	Und	108.00	109.00	114.00	114.00	111.25
Guineo (Maduro)	lb	20.00	20.00	20.00	22.00	20.50
Zapote, grande	Und	39.00	34.95	39.00	39.00	37.99
Zapote, mediano	Und	39.00	34.95	39.00	39.00	37.99
Chinola	Doc		236.95	320.00	266.00	274.32
Fresa	Paq	225.00	224.95			224.98
Sandía (Grande)	lb	30.00	29.95	29.00	28.00	29.24
Sandía (Mediana)	lb	30.00	29.95	29.00	28.00	29.24
Granadillo	Und			179.00		179.00

FUENTE: Principales Cadenas de Supermercados de la ciudad de Santo Domingo

Elaborado en el Ministerio de Agricultura, Departamento de Economía Agropecuaria y Estadísticas,

División de Captura y Análisis de Precios Agropecuarios, 2024

Productos	Unidad	La Sirena	Bravo	Hiper Olé	Plaza Lama	Total Promedio
Pecuarios						
Res (Bola)	lb	269.00	288.95	288.00	274.00	279.99
Res (Cadera)	lb	269.00	288.95			278.98
Res (Pecho)	lb	154.00	153.95		154.00	153.98
Res (Roti)	lb			332.00	329.00	330.50
Res molida, de primera	lb	224.00			285.00	254.50
Cerdo chuleta (Fresca)	lb	185.00	198.95	139.00	139.00	165.49
Cerdo (Pierna)	lb	125.00	124.95		125.00	124.98
Chuleta (Ahumada)	lb	148.00	129.95	129.00	129.00	133.99
Paleta de Cerdo	lb			139.00	149.00	144.00
Lácteos						
Queso blanco freir (Rica)	lb	350.00				350.00
Mantequilla (Rica)	lb	375.00	398.95			386.98
Leche (líquida)	Lt	80.00	77.95	78.00	80.00	78.99
Leche (polvo)	lb				945.00	945.00
Yogourt	32 onz	145.00	144.95		145.00	144.98
Avícolas						
Pollo procesado (Fresco)	lb	84.00	84.00	84.00	84.00	84.00
Muslo pollo (Ancho)	lb	73.00	76.95	80.00	70.00	74.99
Muslo pollo (Largo)	lb	119.00	114.95			116.98
Alas (Frescas)	lb	119.00		113.00		116.00
Huevos de (Consumo)	Und	6.93	6.97	9.83	9.77	8.37
Piscícolas y Acuicolas						
Filete de Tilapia	lb	258.00	259.00		294.00	270.33
Filete de Basa	lb		137.95	148.00		142.98
Carite	lb	245.00		358.00	369.00	324.00
Dorado	lb	279.00				279.00
Filete de chillo	lb		849.95			849.95
bacalao noruego	lb				259.00	259.00
Tilapias roja	lb	165.00	179.95	165.00	169.00	169.74
Tilapias negra	lb	136.00	149.95	129.00	130.00	136.24

FUENTE: Principales Cadenas de Supermercados de la ciudad de Santo Domingo

Elaborado en el Ministerio de Agricultura, Departamento de Economía Agropecuaria y Estadísticas,

División de Captura y Análisis de Precios Agropecuarios, 2024

Productos	Unidad	La Sirena		Hiper Olé	Plaza Lama	Total Promedio
Róbalos	lb		149.95		149.00	149.48
Salmon	lb		669.95			669.95
Sardinas	lb	84.00	99.95		84.00	89.32
AGROINDUSTRIALES						
Café molido Santo Domingo	lb	420.00	418.95	420.00		419.65
Chocolate Embajador	Caja 10 und	117.00	116.95	117.00		116.98
Aceites Vegetales y Refinados						
Aceite de Soya Crisol	Botella 16 onz	82.00				82.00
	Galón 64 onz	414.00				414.00
Aceite de soya La Joya	Botella 16 onz	92.00	94.95			93.48
	Galón 64 onz	310.00	309.00			309.50
Aceite El Gallo	Botella 16 onz	95.00				95.00
	Galón 64 onz	310.00				310.00
Aceite Wesson Canola	Galón 64 onz	499.00				499.00
Enlatados						
Guandules Enlatados con Coco	Lata 15 onz	155.00	154.95			124.48
Guandules Enlatados sin Coco	Lata 15 onz	120.00	118.95			119.48
Habichuelas Blancas Enlatadas	Lata 15 onz	88.00	87.95	87.00	89.00	87.99
Habichuelas Negras Enlatadas	Lata 15 onz	88.00	87.95	87.00	89.00	87.99
Habichuelas Pintas Enlatadas	Lata 15 onz	88.00	87.95	87.00	89.00	87.99
Habichuelas Rojas Enlatadas	Lata 15 onz	88.00	87.95	87.00	89.00	87.99
Vegetales Mixtos Enlatados	Lata 15 onz	125.00	123.95			124.48
Maiz dulce (Famosa)	Lata 15 onz	108.00	99.95			103.98
Tipos de Harina						
Harina de Maíz (Doramas)	14 onz	27.00	26.95	27.00		26.98
Harina de Maíz (Mazorca)	14 onz	27.00	26.95	27.00	28.00	27.24
Harina de Trigo Milano	2 lb	79.00	79.00	79.00	79.00	79.00
Harina trigo (Blanquita)	2 lb	89.00	88.95	98.00	98.00	93.49

FUENTE: Principales Cadenas de Supermercados de la ciudad de Santo Domingo

Elaborado en el Ministerio de Agricultura, Departamento de Economía Agropecuaria y Estadísticas, División de Captura y Análisis de Precios Agropecuarios, 2024

1.7.- Precios Promedios Inter diarios de Productos Agropecuarios a Nivel de Colmados de Santo Domingo, (En RD\$)

Cuadro 6. Precios Promedios Inter diarios de Productos Agropecuarios, en Colmados de Santo Domingo, (17-04-2026)

Productos		Unidad	ESTABLECIMIENTOS							Promedio Total	
			Villa Mella	Villa Faro	Las Caobas	Pantoja	Los Alcarrizos	Herrera	Cristo Rey		
Cereales											
Arroz	Selecto	Ib		55.00		45.00		45.00	45.00	45.00	47.00
	Superior	Ib	45.00		45.00				40.00		43.33
Leguminosas											
Habichuelas	Roja	Ib	98.00	90.00	100.00			80.00	90.00	80.00	89.67
	Negra	Ib		70.00	95.00			70.00	75.00	70.00	76.00
	Pinta	Ib	75.00	70.00	85.00	80.00		70.00	75.00	70.00	75.00
Raíces y Tubérculos											
	Batata	Ib	40.00	45.00	45.00			35.00	30.00	35.00	38.33
	Ñame	Ib	95.00		95.00			70.00		110.00	92.50
	Papa	Ib		40.00	60.00	50.00		40.00	40.00		46.00
	Yautía (Blanca)	Ib	90.00	80.00	90.00			90.00	95.00	100.00	90.83
	Yuca	Ib	40.00	40.00	40.00	45.00		40.00	40.00	45.00	41.43
Musáceas											
Plátano	Verde grande	Und	30.00	30.00	30.00	30.00		30.00	30.00	35.00	30.71
	Maduro	Und	30.00	30.00	30.00			30.00	25.00	35.00	30.00
	Guineo verde	Und	8.00	10.00	8.00	8.00		8.00	10.00	10.00	8.86
Hortalizas											
	Ajo Importado	Ib	230.00	220.00	230.00	240.00		250.00	220.00		231.67
	Cebolla roja	Ib	80.00	70.00	70.00	70.00		85.00	70.00	75.00	74.29
	Zanahoria	Ib		50.00	40.00	40.00		50.00	50.00	50.00	46.67
	Ají Cubanela	Ib	75.00	70.00	80.00	75.00		85.00	80.00	90.00	79.29
	Ají Morron	Ib	100.00	100.00	100.00	110.00		110.00	120.00	110.00	107.14
	Tomate (Bugalú)	Ib		50.00	40.00	45.00		50.00	50.00	50.00	47.50
	Tomate (Ensalada)	Ib	50.00		45.00			75.00	70.00	60.00	60.00
Frutas											
	Aguacate (semil 34)	Und		70.00							70.00
	Aguacate (carla)	Und				70.00		70.00	75.00	60.00	68.75
	Lechosa (red lady)	Und			25.00				125.00		
	Limón persa	Und	20.00	18.00	15.00	20.00		25.00	25.00	20.00	20.43
Carnes											
	Pollo (Procesado fresco)	Ib	100.00	90.00	85.00	95.00		100.00	100.00	80.00	92.86
	Cerdo Chuleta fresca	Ib		160.00	145.00					150.00	151.67
	Cerdo Pierna	Ib							150.00	150.00	150.00
	Res para guisar	Ib							235.00		235.00
Huevos											
	Huevos de consumo	Und	10.00	10.00	8.00	10.00		8.00	10.00	9.00	9.29
Leche											
	Leche líquida	Litro	100.00	95.00	100.00	100.00		100.00	100.00	95.00	98.57

Elaborado en el Ministerio de Agricultura, Departamento de Economía Agropecuaria y Estadísticas,
División de Captura y Análisis de Precios Agropecuarios, 2026

1.8.- Precios a nivel de Carnicería en Sectores de Santo Domingo y Regionales Agropecuarias, (En RD\$)

Cuadro 6. Precios a nivel de Carnicería en Sectores de Santo Domingo y Regionales Agropecuarias, (17-04-2026).

Productos	Unidad de Medida	Santo Domingo						Promedio	Regionales Agropecuarias								Promedio	
		Villa Mella	Villa Faro	Los Rios	Las Palmas	Pantoja	Invivienda		San Juan	Monte Plata	San Francisco	Higüey	Bani	La Vega	Mao	Santiago		Barahona
Carne de Pollo	Libra		90.00	95.00	85.00	85.00	75.00	86.00	90.00	97.00	85.00	88.00	90.00	85.00	80.00	85.00	72.00	85.78
Pechuga	Libra		100.00	150.00			165.00	138.33	113.00	120.00			110.00					114.33
Cerdo Pierna	Libra	150.00	150.00	160.00	160.00	160.00	155.00	155.83	150.00	150.00	145.00	145.00	135.00	160.00	145.00	135.00	150.00	146.11
Lomo de cerdo	Libra		145.00							160.00	160.00		170.00					163.33
Cerdo Chuleta fresca	Libra	150.00	155.00	150.00	160.00	160.00	145.00	153.33	150.00	160.00	160.00	145.00	135.00	160.00	150.00	125.00		148.13
Costillita	Libra	190.00	195.00	195.00	180.00	180.00	185.00	187.50	150.00	160.00	160.00		135.00		145.00			150.00
Filete de cerdo	Libra	200.00	150.00	225.00				191.67		170.00	200.00		170.00					180.00
Panza	Libra		140.00					140.00					135.00					135.00
Cerdo para guisar	Libra		150.00	150.00	160.00	160.00	140.00	152.00	150.00	150.00	150.00	145.00	135.00		145.00	135.00	140.00	143.75

Fuente: Departamento de Economía Agropecuaria y Estadísticas.

Elaborado: División de Captura y Análisis de Precios Agropecuarios, 2026.

1.9.- Precios Promedios Semanal a nivel de Carnicería en Sectores de Santo Domingo y Regionales Agropecuarias, (En RD\$)

Cuadro 6. Precios Promedios Semanal a nivel de Carnicería en Sectores de Santo Domingo y Regionales Agropecuarias, (17-04-2026).

Productos	Unidad de Medida	Sectores de Santo Domingo			Regionales Agropecuarias		
		1ra. Sem. 30/3-01/04/26	2da. Sem. 06-10/04/26	3ra. Sem. 13-17/04/26	1ra. Sem. 30/3-01/04/26	2da. Sem. 06-10/04/26	3ra. Sem. 13-17/04/26
Carne de Pollo	Libra	90.50	92.33	89.42	87.33	86.85	86.67
Pechuga	Libra	149.17	138.33	138.33	116.83	117.67	114.33
Cerdo Pierna	Libra	155.92	156.94	155.83	147.22	148.33	146.48
Lomo de cerdo	Libra	-	-	-	163.33	163.33	163.33
Cerdo Chuleta fresca	Libra	151.67	153.33	153.33	154.02	153.13	151.83
Costillita	Libra	187.88	184.72	187.50	151.50	152.00	150.33
Filete de cerdo	Libra	202.08	191.67	191.67	180.00	180.00	180.00
Panza	Libra	147.50	145.00	143.33	152.50	148.33	135.00
Cerdo para guisar	Libra	152.88	153.33	152.33	147.12	147.52	143.96

Fuente: Departamento de Economía Agropecuaria y Estadísticas.

Elaborado: División de Captura y Análisis de Precios Agropecuarios, 2026.