



**SEMANA DEL 30 DE
MARZO AL 01 DE
ABRIL, 2026**

**Informe de Precios Promedios Semanal de
los Principales Productos Agropecuarios en
los Niveles de Comercialización Mayorista,
Minorista, Cadenas de Supermercados y
Colmados de Santo Domingo**

Índice del Contenido

	Página
1. <i>Análisis del comportamiento de los Precios de Productos Agropecuarios de Primera Calidad, a Nivel Mayorista y Minorista del Mercado “Nuevo” de Santo Domingo</i>	
1.1. <i>Cuadro a Nivel Mayorista.</i>	2
1.2. <i>Cuadro a Nivel Minorista.</i>	3
1.3. <i>Comportamiento de los Precios Promedios Semanal en los Niveles de comercialización minorista de productos agropecuarios, en los mercados de Santo Domingo, (RD\$)</i> <i>Cuadro 3</i>	5
1.4. <i>Comportamiento Gráfico de los Precios Promedios Semanal a Nivel Minorista de productos agropecuarios</i>	6-11
1.5. <i>Precios Promedios de los Principales Productos Agropecuarios, en los Mercados y Supermercados de Santo Domingo, (En RD\$)</i> <i>Cuadro 4</i>	12-15
1.6. <i>Precios Promedios de Productos Agropecuarios a Nivel de las Principales Cadenas de Supermercado (En RD\$)</i> <i>Cuadro 5</i>	16-20
1.7. <i>Precios Promedios de Productos Agropecuarios a Nivel de Colmados de Santo Domingo, (En RD\$)</i> <i>Cuadro 6</i>	21
1.8. <i>Precios a nivel de Carnicería de Sectores de Santo Domingo y Regionales Agropecuarias.</i> <i>Cuadro 6</i>	22
1.9. <i>Precios promedios Semanal en carnicería de Santo Domingo y Regionales Agropecuaria.</i>	23

I.- Análisis del Comportamiento de los Precios de Productos Agropecuarios de Primera Calidad, a Nivel Mayorista y Minorista del Mercado “Nuevo” de Santo Domingo, (01-04-2026)

1.1 – Nivel Mayorista

En el día de hoy, algunos productos agropecuarios comercializados a nivel mayorista registran disminuciones en sus precios, con relación a los precios promedios de la semana anterior, como son: ají (cubanela), 39%; zanahoria, 30%; berenjena, 22%; ají (morrón), 21%; cebolla roja (criolla), 15%; además, lechosa, 12%; yautía (blanca), 12%; guineo (verde), 12% y cebolla roja (importada), 11%. Otros productos dentro de la primera tabla, permanecen con sus precios sin variación. Estos descensos en los precios favorecen el acceso de los consumidores a alimentos esenciales, contribuyendo a fortalecer la seguridad alimentaria nacional.

Con respecto a los productos que experimentan incrementos de precios en el referido nivel (mayorista) en el día de hoy, en comparación a los precios promedios de la semana anterior, son: lechuga (repollada), 43%; tomate (ensalada), 36%; guandul (vaina), 32%; batata, 28%; aguacate (carla), 10%; así como, melón, 5%; yuca, 5% y papa, 3%. Estos aumentos en los precios de esos productos, obedecen principalmente a una reducción en la oferta y menor disponibilidad en los mercados; lo cual genera presiones alcistas sobre los precios.

CUADRO 1.- PRODUCTOS QUE DISMINUYEN, AUMENTAN O PERMANECEN IGUAL SUS PRECIOS, (RD\$)

PRODUCTOS	Und	Disminuyen o Permanecen Igual				Aumentan					
		Precio Prom.	Precio	Disminución		Precio Prom.	Precio	Incremento			
		Sem. Ant.	del Día	Abs. (RD\$)	%	Sem. Ant.	del Día	Abs. (RD\$)	%		
Ají (Cubanela)	QQ	5,266.67	3,200.00	(2,066.67)	(39.24)	Lechuga (Repollada)	QQ	875.00	1,250.00	375.00	42.86
Zanahoria	QQ	1,433.33	1,000.00	(433.33)	(30.23)	Tomate (Ensalada)	QQ	2,444.44	3,333.33	888.89	36.36
Berenjena (Azua)	QQ	1,546.67	1,200.00	(346.67)	(22.41)	Guandul (Verde en vaina)	QQ	4,166.67	5,500.00	1,333.33	32.00
Ají (Morrón)	QQ	8,833.33	7,000.00	(1,833.33)	(20.75)	Batata	QQ	1,566.67	2,000.00	433.33	27.66
Cebolla roja (Criolla)	QQ	4,266.67	3,600.00	(666.67)	(15.63)	Aguacate (Carla), primera	Cto	3,166.67	3,500.00	333.33	10.53
Lechosa (Red Lady), grande	Cto	8,000.00	7,000.00	(1,000.00)	(12.50)	Melón (Cantaloupe), grande	Cto	6,666.67	7,000.00	333.33	5.00
Yautía (Blanca)	QQ	6,833.33	6,000.00	(833.33)	(12.20)	Yuca (Billin)	QQ	2,866.67	3,000.00	133.33	4.65
Guineo (Verde)	Cto	566.67	500.00	(66.67)	(11.76)	Papa	QQ	2,121.21	2,181.82	60.61	2.86
Cebolla roja (Importada)	QQ	4,266.67	3,800.00	(466.67)	(10.94)						
Arroz (Selecto)	QQ	3,280.00	3,280.00	-	-						
Arroz (Superior)	QQ	2,640.00	2,640.00	-	-						
Habichuela roja (José Beta)	QQ	8,000.00	8,000.00	-	-						
Habichuela (Negra)	QQ	4,000.00	4,000.00	-	-						
Habichuela gira (Pinta)	QQ	4,000.00	4,000.00	-	-						
Ñame (Mina)	QQ	7,500.00	7,500.00	-	-						
Plátano (Barahona), grande	Mlir	18,000.00	18,000.00	-	-						
Plátano (Maeño), grande	Mlir	18,000.00	18,000.00	-	-						
Plátano (FHIA - 20)	Mlir	6,000.00	6,000.00	-	-						
Ajo (Importado)	QQ	14,000.00	14,000.00	-	-						
Auyama	QQ	1,818.18	1,818.18	-	-						
Aguacate (Semil-34)	Cto	5,000.00	5,000.00	-	-						
Limón (Persa)	Cto	1,250.00	1,250.00	-	-						
Naranja (Agria)	Mlir	14,000.00	14,000.00	-	-						
Res (Banda)	QQ	13,400.00	13,400.00	-	-						
Cerdo (Chuleta fresca)	QQ	11,000.00	11,000.00	-	-						
Cerdo (Banda)	QQ	12,000.00	12,000.00	-	-						
Pollo (Vivo)	QQ	6,000.00	6,000.00	-	-						
Pollo (Procesado)	QQ	7,300.00	7,300.00	-	-						
Huevos (Consumo)	Cto	650.00	650.00	-	-						
Leche (Líquida)	Fardo/12 Ud	930.00	930.00	-	-						

	(entre 6 y 14%)
	(por debajo del 5%)
	Igual

* Los Precios Promedios semanal corresponden a los días: Lunes, Miércoles y Viernes (23-27/3/26).

FUENTE: Datos recopilados en el Mercado “Nuevo” de Santo Domingo.

Ministerio de Agricultura. Elaborado en el Departamento de Economía Agropecuaria y Estadísticas, por la División de Captura y Análisis de Precios Agropecuarios, 2026

1.2 – Nivel Minorista

En este nivel de comercio (minorista) en el día de hoy, varios productos de la canasta familiar agropecuaria registran reducciones en sus precios, comparados con los precios promedios de la semana anterior, éstos son: ají (morrón), 21%; cebolla roja (criolla e importada), 18 y 9%; zanahoria, 12%; yautía (blanca), 11%; guineo (verde), 9%; también, ají (cubanela), limón (persa), lechosa, berenjena y plátano (Barahona y maeño), los cuales exhiben bajas de precios, inferior a 6%. Los restantes productos dentro de la tabla, mantienen sus precios iguales a los precios promedios de la semana pasada. Esos descensos en los precios podrían estar asociadas a una mayor disponibilidad de productos en los canales de distribución minorista, reflejando un equilibrio temporal entre la oferta y la demanda.

Dentro del grupo de productos que en este nivel (minorista), incrementan sus precios con relación a los precios de la semana pasada, como son: guandul (vaina), 20%; papa, 17%; tomate (ensalada), 15%; lechuga (repollada), 14%; batata, 6% y yuca, 5%. Estos aumentos se atribuyen a una menor disponibilidad de los productos en los puntos de venta.

CUADRO 2.- PRODUCTOS QUE DISMINUYEN, AUMENTAN Y PERMANECEN IGUAL SUS PRECIOS, (RD\$)

PRODUCTOS	Und	Disminuyen o Permanecen Igual				Aumentan					
		Precio Prom. Sem. Ant. *	Precio del Día		Disminución Abs. (RD\$)	%	Precio Prom. Sem. Ant. *	Precio del Día		Incremento Abs. (RD\$)	%
Ají (Morrón)	lb	95.00	75.00	(20.00)	(21.05)	Guandul (Verde en vaina)	lb	50.00	60.00	10.00	20.00
Cebolla roja (Criolla)	lb	55.00	45.00	(10.00)	(18.18)	Papa	lb	30.00	35.00	5.00	16.67
Zanahoria	lb	28.33	25.00	(3.33)	(11.76)	Tomate (Ensalada)	lb	43.33	50.00	6.67	15.38
Yautía (Blanca)	lb	73.33	65.00	(8.33)	(11.36)	Lechuga (Repollada)	lb	35.00	40.00	5.00	14.29
Cebolla roja (Importada)	lb	55.00	50.00	(5.00)	(9.09)	Batata	lb	23.67	25.00	1.33	5.63
Guineo (Verde)	Und	7.67	7.00	(0.67)	(8.70)	Yuca (Bilin)	lb	32.33	34.00	1.67	5.15
Ají (Cubanela)	lb	63.33	60.00	(3.33)	(5.26)						
Limón (Persa)	Doc	164.00	156.00	(8.00)	(4.88)						
Lechosa (Red Lady), grande	Und	120.00	115.00	(5.00)	(4.17)						
Berenjena (Azua)	lb	30.83	30.00	(0.83)	(2.70)						
Plátano (Barahona), grande	Und	23.33	23.00	(0.33)	(1.43)						
Plátano (Maeño), grande	Und	23.33	23.00	(0.33)	(1.43)						
Arroz (Selecto)	lb	36.00	36.00	-	-						
Arroz (Superior)	lb	30.00	30.00	-	-						
Habichuela roja (José Beta)	lb	85.00	85.00	-	-						
Habichuela (Negra)	lb	50.00	50.00	-	-						
Habichuela gira (Pinta)	lb	50.00	50.00	-	-						
Ñame (Mina)	lb	80.00	80.00	-	-						
Plátano (FHIA - 20)	Und	8.00	8.00	-	-						
Ajo (Importado)	lb	160.00	160.00	-	-						
Aguaate (Semil-34)	Und	55.00	55.00	-	-						
Melón (Cantaloupe), grande	Und	80.00	80.00	-	-						
Naranja (Agría)	Doc	180.00	180.00	-	-						
Res (Cadera)	lb	180.00	180.00	-	-						
Cerdo (Chuleta Fresca)	lb	135.00	135.00	-	-						
Cerdo (Pierna)	lb	135.00	135.00	-	-						
Pollo (Vivo)	lb	70.00	70.00	-	-						
Pollo (Procesado)	lb	85.00	85.00	-	-						
Huevos (Consumo)	Und	8.00	8.00	-	-						
Leche (Líquida)	Litro	80.00	80.00	-	-						

	(más de 15%)
	(entre 6 y 14%)
	(por debajo del 5%)
	Igual

* Los Precios Promedios semanal corresponden a los días: Lunes, Miércoles y Viernes (23-27/3/26).

FUENTE: Datos recopilados en el Mercado "Nuevo" de Santo Domingo.

Ministerio de Agricultura. Elaborado en el Departamento de Economía Agropecuaria y Estadísticas, por la División de Captura y Análisis de Precios Agropecuarios, 2026

1.3.- Comportamiento de los Precios Promedios Semanal en los Niveles de comercialización Minorista de Productos Agropecuarios, en los Mercados de Santo Domingo, (RD\$)

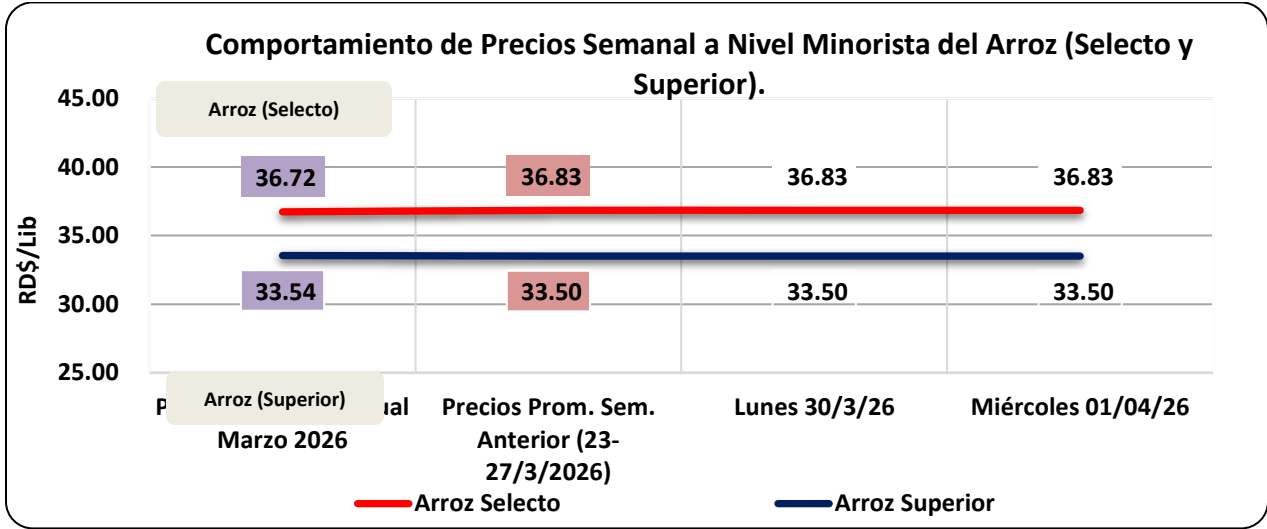
Cuadro 3.- Comportamiento de los precios promedios semanal en los Niveles Minorista de Productos Agropecuarios, (01-04-2026)

Productos	Unidad de Medida	Precios Prom. Mensual Marzo 2026	Precios Prom. Sem. Anterior (23-27/3/2026)	Semana Actual		Precio Prom. Sem. Actual
				Lunes 30/3/26	Miércoles 01/04/26	
Arroz Selecto	Lib	36.72	36.83	36.83	36.83	24.56
Arroz Superior	Lib	33.54	33.50	33.50	33.50	22.33
Habichuela roja	Lib	79.66	80.56	80.83	80.83	53.89
Habichuela negra	Lib	52.50	52.50	52.50	52.50	35.00
Habichuela pinta (Girita)	Lib	52.50	52.50	52.50	52.50	35.00
Batata	Lib	29.36	27.28	27.50	30.00	19.17
Ñame	Lib	73.19	74.86	75.42	75.42	50.28
Papa blanca	Lib	35.60	34.17	35.00	35.83	23.61
Yautía blanca	Lib	83.61	82.78	76.67	75.83	50.83
Yuca Mocana	Lib	35.42	34.61	35.67	35.67	23.78
Plátano (Barahona), grande	Und	27.99	25.39	25.00	25.00	16.67
Plátano (FHIA-20)	Und	9.29	9.00	9.00	9.00	6.00
Guineo verde Jhonson	Und	7.86	7.78	7.67	7.67	5.11
Ajo importado	Lib	169.58	170.00	170.00	171.67	113.89
Cebolla roja (criolla)	Lib	56.46	57.50	54.17	54.17	36.11
Cebolla roja (Importada)	Lib	56.74	56.94	54.17	55.00	36.39
Zanahoria	Lib	37.96	36.39	33.33	31.67	21.67
Pollo vivo	Lib	71.88	70.00	70.00	70.00	46.67
Pollo procesado	Lib	87.22	85.83	85.83	85.83	57.22
Huevos	Und	7.79	7.83	7.83	7.83	5.22
Cerdo chuleta fresca	Lib	137.22	136.67	136.67	136.67	91.11
Cerdo Pierna	Lib	137.64	136.67	136.67	136.67	91.11
Leche	Litro	85.00	85.00	85.00	85.00	56.67

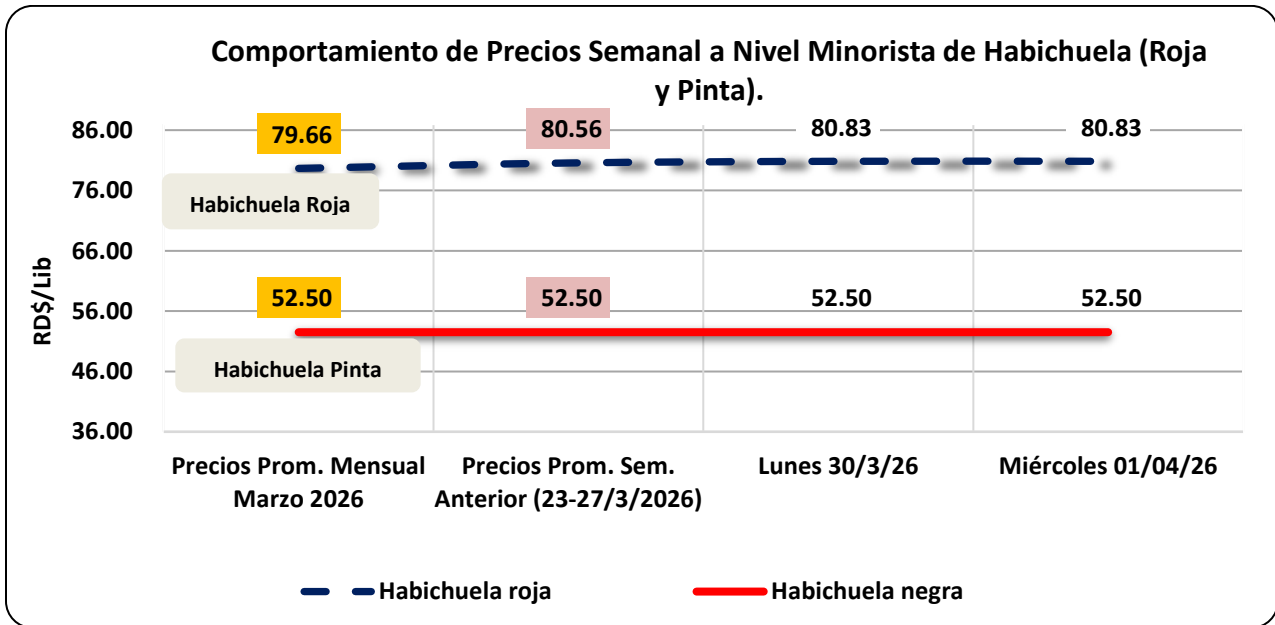
FUENTE: Ministerio de Agricultura, (M.A), Mercado Nuevo de Santo Domingo.

Elaborado por la División de Estadísticas Agropecuarias y Análisis de Precios del Departamento de Economía Agropecuaria, 2026

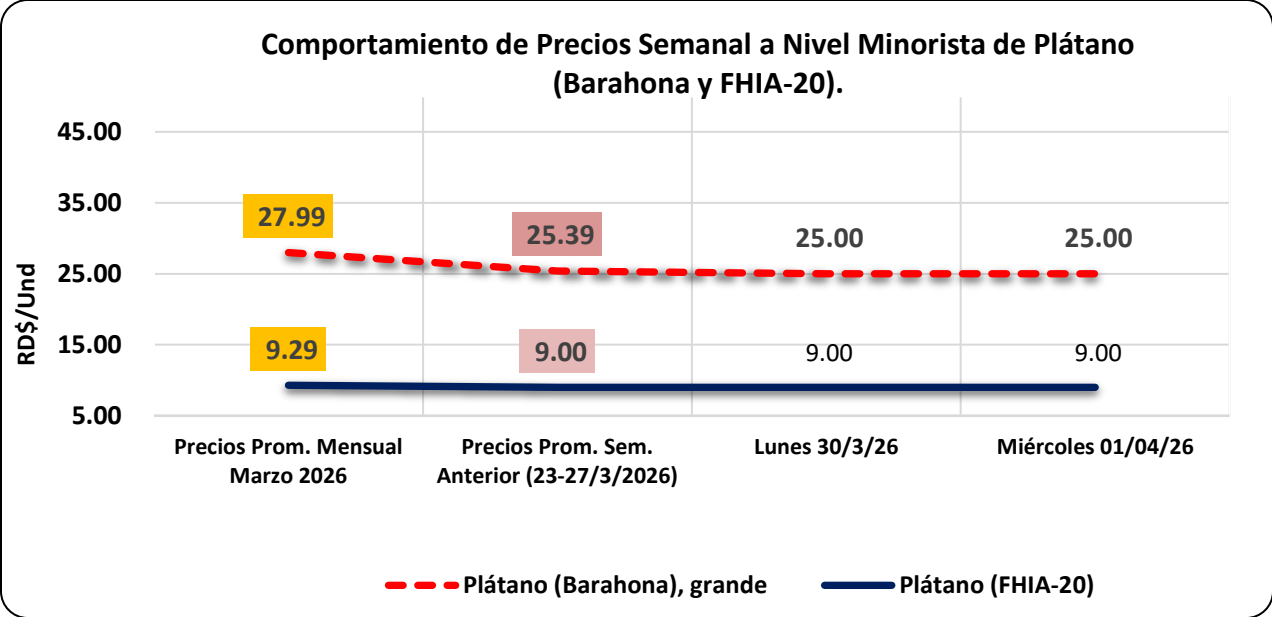
1.4.- Comportamiento de los Precios Promedios Semanal a Nivel Minorista de Productos Agropecuarios



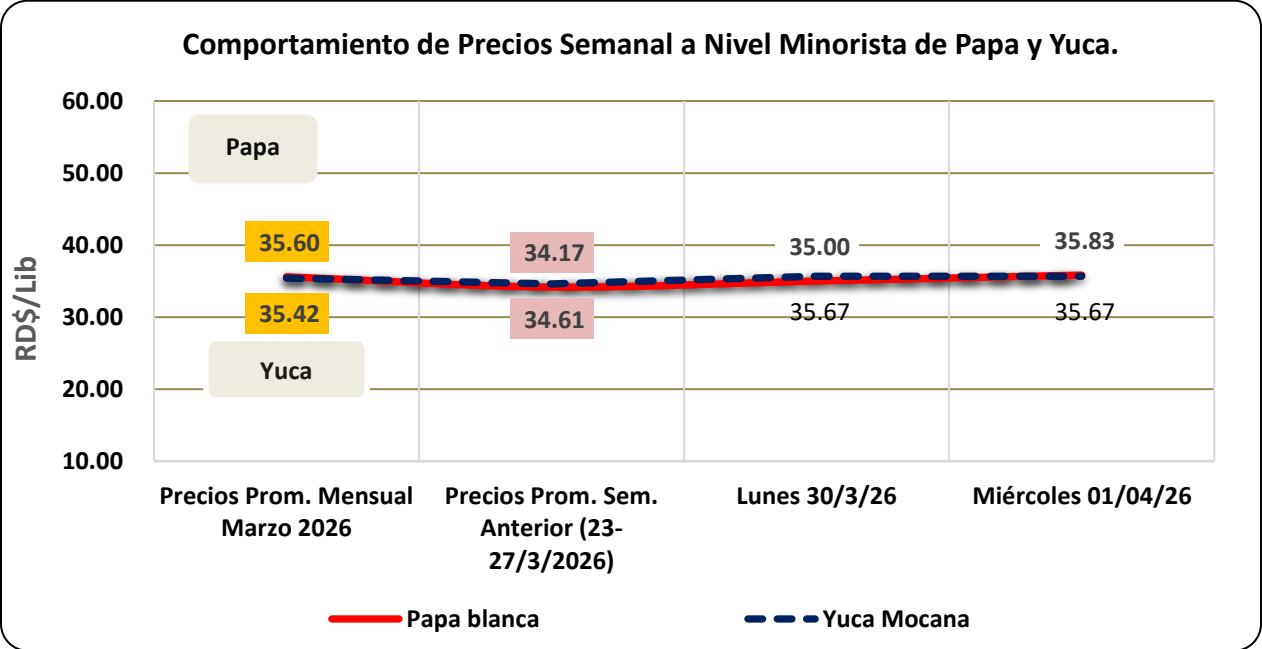
FUENTE: Mercados “Nuevo”, Los Mina, Villa Consuelo, Cristo Rey y Plaza Agropecuaria (CONAPROPE) de Santo Domingo. Elaborado por la División de Captura y Análisis de Precios Agropecuarios. Dpto. Economía Agropecuaria, 2026.



FUENTE: Mercados “Nuevo”, Los Mina, Villa Consuelo, Cristo Rey y Plaza Agropecuaria (CONAPROPE) de Santo Domingo. Elaborado por la División de Captura y Análisis de Precios Agropecuarios. Dpto. Economía Agropecuaria, 2026.

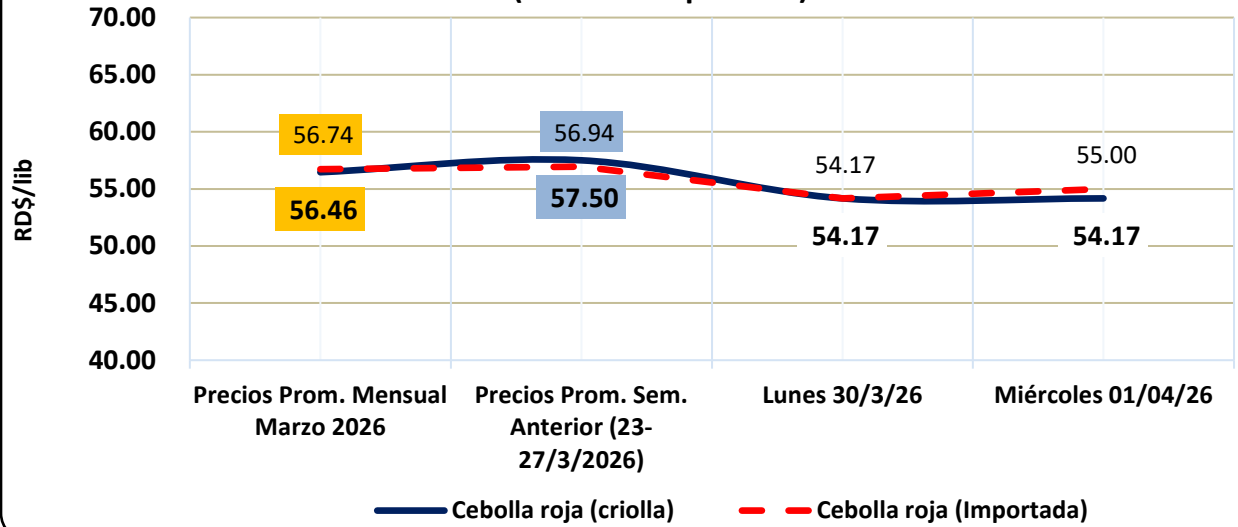


FUENTE: Mercados “Nuevo”, Los Mina, Villa Consuelo, Cristo Rey y Plaza Agropecuaria (CONAPROPE) de Santo Domingo. Elaborado por la División de Captura y Análisis de Precios Agropecuarios. Dpto. Economía Agropecuaria, 2026.



FUENTE: Mercados “Nuevo”, Los Mina, Villa Consuelo, Cristo Rey y Plaza Agropecuaria (CONAPROPE) de Santo Domingo. Elaborado por la División de Captura y Análisis de Precios Agropecuarios. Dpto. Economía Agropecuaria, 2026.

Comportamiento de Precios Semanal a Nivel Minorista de Cebolla roja (Criolla e Importada).

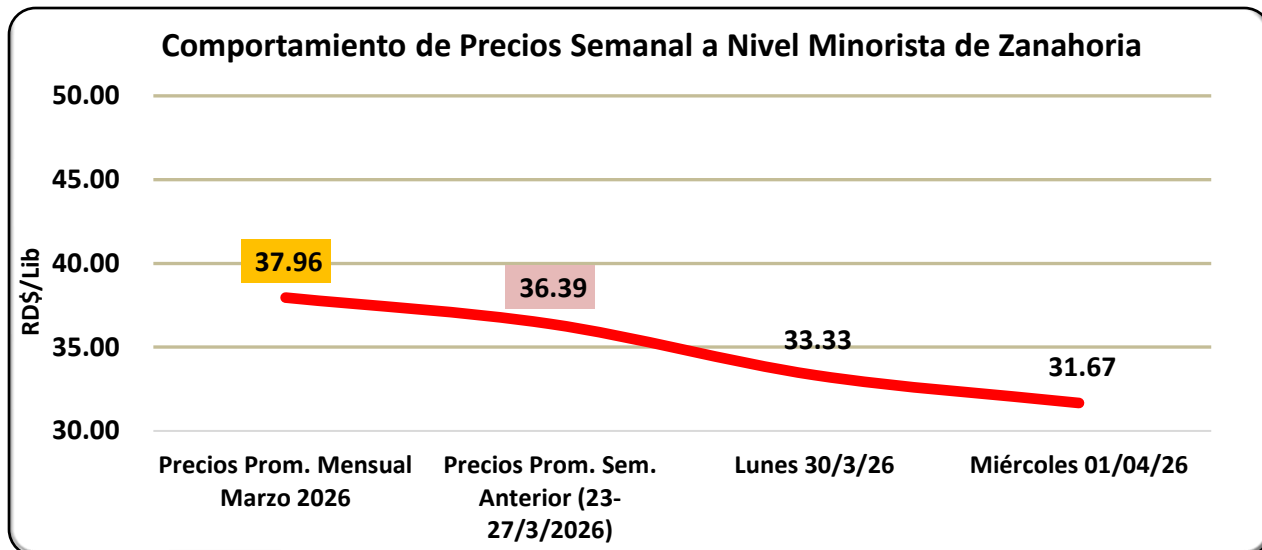


FUENTE: Mercados “Nuevo”, Los Mina, Villa Consuelo, Cristo Rey y Plaza Agropecuaria (CONAPROPE) de Santo Domingo. Elaborado por la División de Captura y Análisis de Precios Agropecuarios. Dpto. Economía Agropecuaria, 2026.

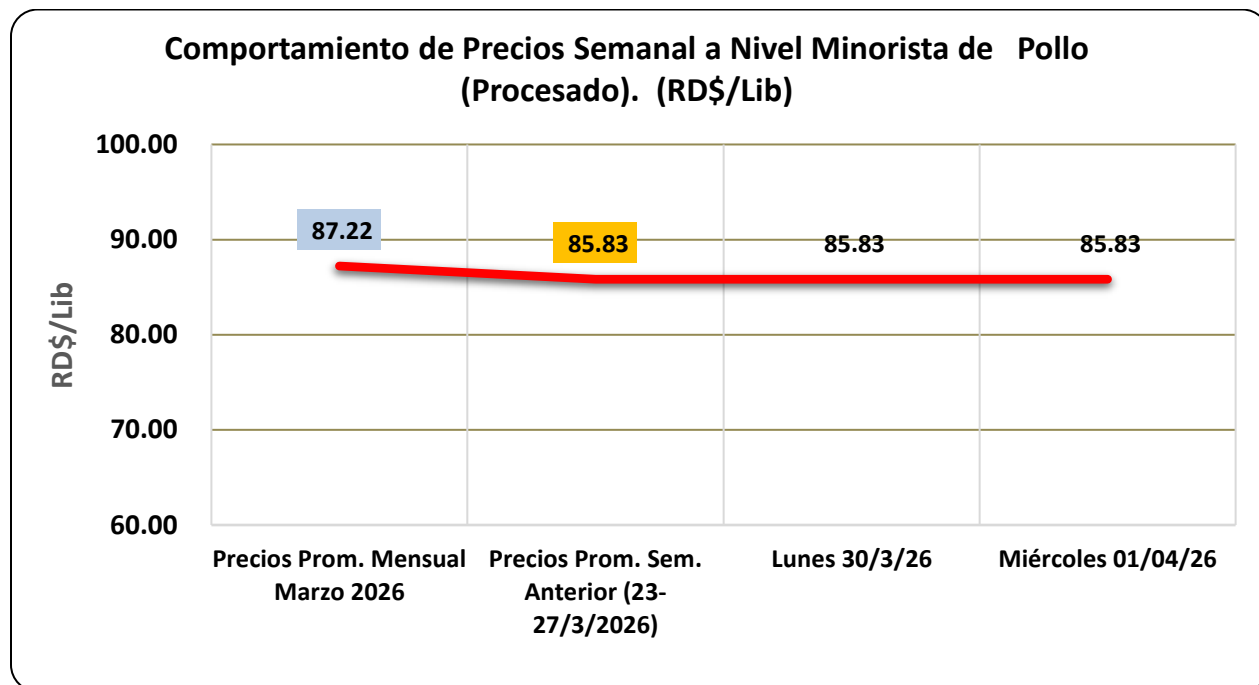
Comportamiento de Precios Semanal a Nivel Minorista de Ajo (Importado) (RD\$/Lib)



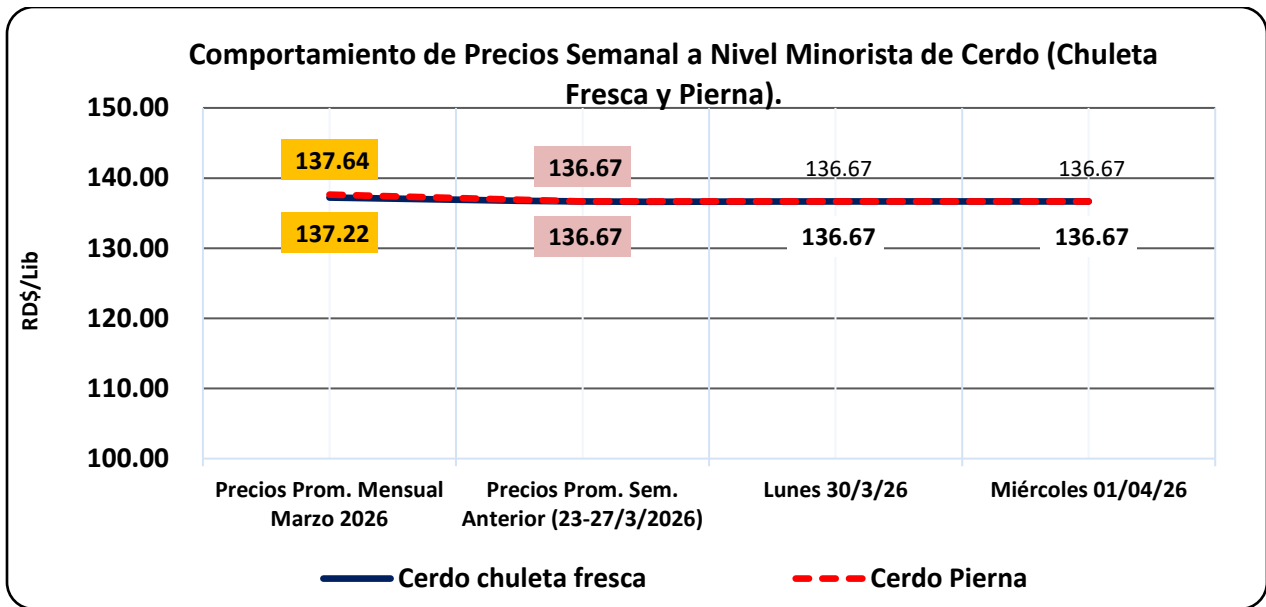
FUENTE: Mercados “Nuevo”, Los Mina, Villa Consuelo, Cristo Rey y Plaza Agropecuaria (CONAPROPE) de Santo Domingo. Elaborado por la División de Captura y Análisis de Precios Agropecuarios. Dpto. Economía Agropecuaria, 2026.



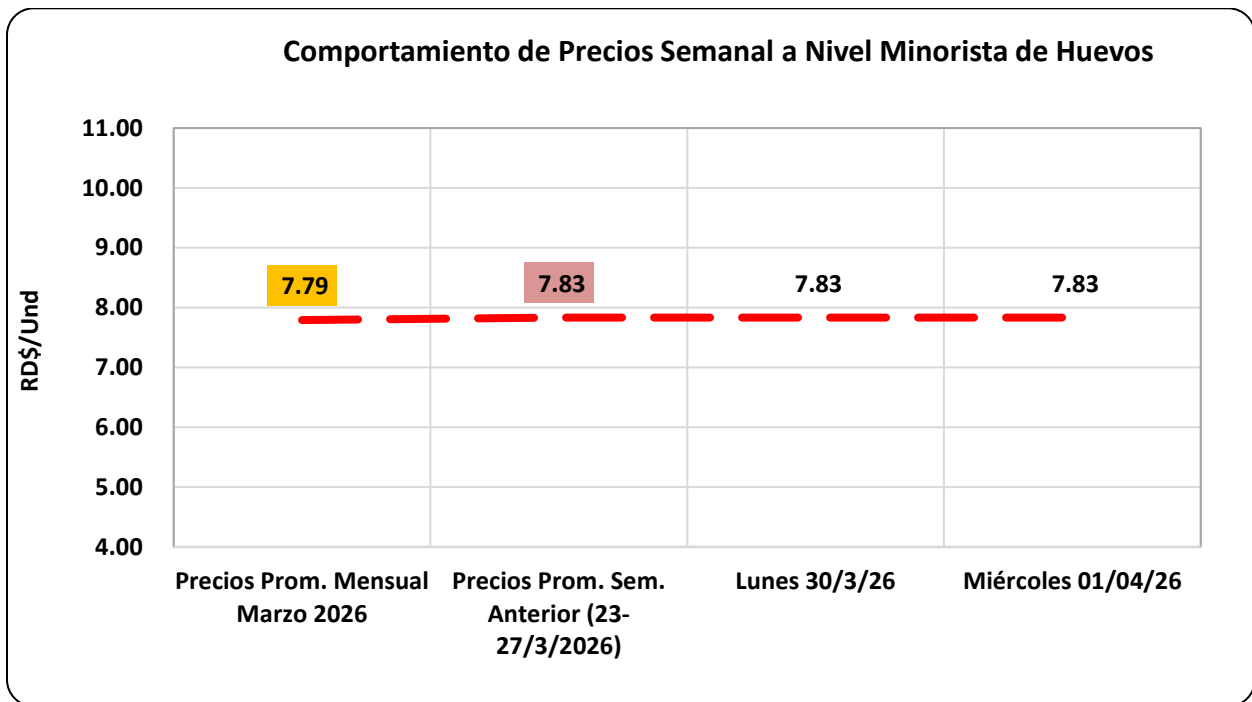
FUENTE: Mercados “Nuevo”, Los Mina, Villa Consuelo, Cristo Rey y Plaza Agropecuaria (CONAPROPE) de Santo Domingo. Elaborado por la División de Captura y Análisis de Precios Agropecuarios. Dpto. Economía Agropecuaria, 2026.



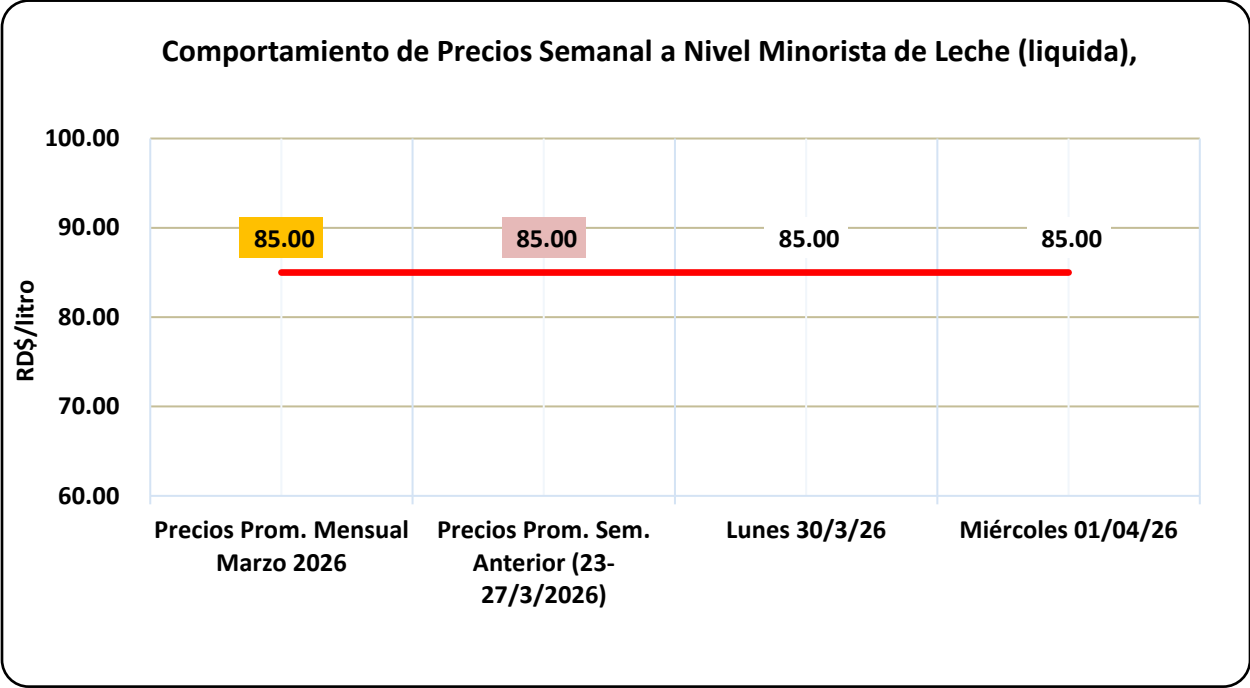
FUENTE: Mercados “Nuevo”, Los Mina, Villa Consuelo, Cristo Rey y Plaza Agropecuaria (CONAPROPE) de Santo Domingo. Elaborado por la División de Captura y Análisis de Precios Agropecuarios. Dpto. Economía Agropecuaria, 2026.



FUENTE: Mercados “Nuevo”, Los Mina, Villa Consuelo, Cristo Rey y Plaza Agropecuaria (CONAPROPE) de Santo Domingo. Elaborado por la División de Captura y Análisis de Precios Agropecuarios. Dpto. Economía Agropecuaria, 2026.



FUENTE: Mercados “Nuevo”, Los Mina, Villa Consuelo, Cristo Rey y Plaza Agropecuaria (CONAPROPE) de Santo Domingo. Elaborado por la División de Captura y Análisis de Precios Agropecuarios. Dpto. Economía Agropecuaria, 2026.



FUENTE: Mercados “Nuevo”, Los Mina, Villa Consuelo, Cristo Rey y Plaza Agropecuaria (CONAPROPE) de Santo Domingo. Elaborado por la División de Captura y Análisis de Precios Agropecuarios. Dpto. Economía Agropecuaria, 2026.

1.5.- Precios Promedios de los Principales Productos Agropecuarios, en los Mercados y Supermercados de Santo Domingo, (En RD\$)

Cuadro 4.- Precios Promedios de los Principales Productos Agropecuarios a nivel de Mercados y Supermercados de Santo Domingo, (01-04-2026)

PRODUCTOS	UNID	M I N O R I S T A						
		MERCADOS						
		NUEVO	CONAPROPE	LOS MINA	V. CONSUELO	CRISTO REY	MERCADOM	SUPERMERCADO
CEREALES								
Arroz (Súper Selecto), primera	lb	39.00	40.00	40.00	40.00	40.00	40.00	44.96
Arroz (Selecto), primera	lb	36.00	37.00	37.00	36.00	37.00	38.00	41.17
Arroz (Superior), primera	lb	30.00	34.00	34.00	34.00	34.00	35.00	33.38
Maíz amarillo (Francés Largo), primera	lb	25.00	25.00	26.00	25.00	25.00	-	
LEGUMINOSAS SECAS								
Habichuela roja (Yacomelo), primera	lb	70.00	80.00	75.00	75.00	75.00	75.00	93.67
Habichuela roja (José Beta), corta, Segunda	lb	85.00	95.00	85.00	85.00	85.00	85.00	100.25
Habichuela negra (Arroyo loro negro), primera	lb	50.00	55.00	50.00	55.00	55.00	50.00	68.25
Habichuela blanca (Importada), primera	lb	60.00	70.00	65.00	65.00	65.00	60.00	67.00
Habichuela blanca (Anacaona), primera	lb	-	-	-	-	-	-	67.00
Habichuela gira (Pinta), primera	lb	50.00	55.00	50.00	55.00	55.00	50.00	69.75
Guandul (Verde en grano)	lb	130.00	150.00	200.00	135.00	150.00	125.00	168.98
Guandul (Verde en Vaina),Primera	lb	60.00	-	-	-	-	60.00	-
RAICES Y TUBERCULOS								
Batata (Tífev), primera	lb	25.00	35.00	30.00	30.00	30.00	30.00	31.50
Ñame (Jamaiquino), primera	lb	50.00	75.00	70.00	70.00	70.00	45.00	-
Ñame (Mina), primera	lb	80.00	90.00	90.00	90.00	90.00	85.00	78.00
Papa (Granola), primera	lb	35.00	40.00	35.00	35.00	35.00	35.00	40.50
Yautía (Amarilla)	lb	70.00	80.00	75.00	85.00	85.00	80.00	79.00
Yautía (Blanca), primera	lb	65.00	80.00	75.00	70.00	85.00	80.00	78.67
Yautía (Coco), primera	lb	50.00	50.00	45.00	50.00	60.00	50.00	78.67
Yuca (Bilin), primera	lb	34.00	35.00	35.00	35.00	40.00	35.00	-
Yuca (Encerada), primera	lb	-	-	-	-	-	-	39.50
MUSACEAS								
Plátano (Macho x Hembra), grande	Unidad	23.00	25.00	25.00	25.00	27.00	25.00	21.25
Plátano (Macho x Hembra), mediano	Unidad	18.00	22.00	23.00	23.00	23.00	20.00	21.25
Plátano Macho x Hembra, grande	Unidad	23.00	-	-	-	-	-	-
Plátano (Macho x Hembra), mediano	Unidad	18.00	-	-	-	-	-	-
Plátano (FHIA - 20), primera (mediano)	Unidad	8.00	-	-	-	-	10.00	-
Plátano (Maduro), mediano	Unidad	23.00	25.00	25.00	25.00	25.00	20.00	21.25
Guineo verde (Jonhson), primera	Unidad	7.00	8.00	8.00	8.00	8.00	7.00	8.00

PRODUCTOS	UNID	MINORISTA						
		MERCADOS						
		NUEVO	CONAPROPE	LOS MINA	V. CONSUELO	CRISTO REY	MERCADOM	SUPERMERCADO
OLEAGINOSAS								
Coco seco (Híbrido), primera	Unidad	60.00	70.00	80.00	70.00	70.00	70.00	68.74
LEGUMBRES-HORTALIZAS								
Ají (Cubanela), verde, primera	lb	60.00	75.00	70.00	70.00	-	75.00	54.75
Ají (Gustoso), verde, segunda	lb	85.00	130.00	125.00	130.00	130.00	80.00	138.00
Ají (Cachucha), verde, primera	lb	70.00	-	-	-	-	-	
Ají (Morrón), primera	lb	75.00	95.00	100.00	90.00	90.00	95.00	81.00
Ajo, primera	lb	160.00	180.00	170.00	190.00	180.00	150.00	199.00
Ajo criollo (Peguero), primera	lb	-	-	-	-	-	150.00	
Auyama (Cabello de Angel), primera	lb	35.00	45.00	50.00	45.00	50.00	30.00	28.65
Berenjena (Pompador), primera	lb	-	-	-	-	-	31.25	30.50
Berenjena (Pompador), primera	lb	30.00	43.75	37.50	31.25	31.25	31.25	
Cebolla roja (Ciban), pequeña	lb	45.00	55.00	60.00	55.00	55.00	55.00	49.00
Cebolla amarilla (Importada), primera	lb	45.00	50.00	50.00	55.00	50.00	50.00	50.25
Cebolla roja (Importada) primera, mediana	lb	50.00	55.00	60.00	55.00	55.00	55.00	51.50
Molondrón	lb	45.00	50.00	50.00	50.00	45.00	35.00	54.00
Pepino (Poisent), primera	Und	28.00	30.00	30.00	40.00	30.00	30.00	24.50
Tayota (Verde), mediana	Unidad	25.00	25.00	25.00	30.00	30.00	30.00	24.75
Lechuga en hojas (Bronce Minotte) , primera	Mata	40.00	50.00	45.00	50.00	50.00	35.00	36.75
Lechuga (Repollada), primera	lb	40.00	60.00	45.00	50.00	50.00	20.00	48.75
Remolacha (Bonanza), primera	lb	35.00	50.00	35.00	40.00	50.00	35.00	45.25
Repollo (Emblem), primera	Unidad	100.00	150.00	130.00	150.00	120.00	100.00	104.25
Tomate (Ensalada), (Wolter), Invernadero	lb	50.00	50.00	50.00	60.00	60.00	45.00	47.00
Tomate (Bugalú), primera	lb	35.00	40.00	40.00	40.00	40.00	25.00	47.00
Zanahoria (Chantenay), primera	lb	25.00	35.00	35.00	35.00	35.00	25.00	34.00
Coliflor (Magestic), primera	lb	55.00	75.00	80.00	80.00	80.00	70.00	68.74
Brócolis (Zacata), primera	lb	55.00	75.00	80.00	80.00	80.00	70.00	68.74
Vainita larga, primera	lb	50.00	75.00	60.00	75.00	70.00	-	43.00
Rábano (Crison), primera	lb	50.00	100.00	80.00	85.00	100.00	70.00	
Espinaca (Pack Choi), primera	Paq/lib	45.00	60.00	60.00	50.00	50.00	45.00	157.33
Cilantro (Long Standing), primera	Paq	50.00	100.00	80.00	80.00	90.00	50.00	256.00
Verdurita (Crispum), grande, Segunda	Paq/1.5 lb	70.00	100.00	90.00	90.00	100.00	80.00	
Apio (Utah 52-70), primera	Paq/1.5 lb	25.00	50.00	50.00	40.00	50.00	40.00	49.00
Puerro (Carentan), primera, fino	Paq/lb	75.00	125.00	65.00	75.00	75.00	75.00	256.00

PRODUCTOS	UNID	MINORISTA						
		MERCADOS						
		NUEVO	CONAPROPE	LOS MINA	V. CONSUELO	CRISTO REY	MERCADOM	SUPERMERCADO
FRUTAS								
Aguacate (Criollo), primera, pequeño	Unidad	-	-	-	-	-	-	47.50
Aguacate (Semil-34), primera, mediano	Unidad	55.00	70.00	50.00	60.00	70.00	50.00	
Aguacate (Popenoe), pequeño	Unidad	-	-	-	-	-	-	
Aguacate (Carla), primera, mediano	Unidad	40.00	70.00	40.00	60.00	70.00	40.00	
Lechosa (Maradol), grande, primera	Unidad	-	150.00	-	-	-	132.00	
Lechosa (Maradol), mediana, primera	Unidad	-	100.00	-	-	-	110.00	
Lechosa (Maradol), pequeña, primera	Unidad	-	80.00	-	-	-	88.00	
Lechosa (Red Lady), grande, primera	Unidad	115.00	125.00	125.00	125.00	125.00	132.00	123.00
Lechosa (Red Lady), mediana, primera	Unidad	65.00	100.00	90.00	100.00	100.00	110.00	102.50
Lechosa (Red Lady), pequeña, primera	Unidad	45.00	80.00	70.00	80.00	90.00	88.00	82.00
Guineo maduro (Cavendish), primera	Unidad	8.00	9.00	9.00	9.00	9.00	8.00	10.00
Límón (Persa), primera	Doc	156.00	240.00	240.00	225.00	240.00	204.00	158.40
Melón (Cantaloupe), grande, primera	Unidad	80.00	90.00	-	90.00	100.00	100.00	99.00
Melón (Cantaloupe), mediano, primera	Unidad	45.00	70.00	80.00	60.00	85.00	75.00	99.00
Melón (Tropical), mediano, primera	Unidad	-	-	-	-	-	-	79.00
Naranja (Agrida), pequeña (primera)	Doc	180.00	240.00	240.00	180.00	240.00	180.00	
Piña (MD2), grande, primera	Unidad	140.00	150.00	130.00	130.00	130.00	125.00	108.50
Piña (MD2), mediana, primera	Unidad	80.00	100.00	100.00	100.00	100.00	75.00	108.50
Sandía (Fonda), grande, primera	Unidad	315.00	400.00	350.00	350.00	350.00	450.00	482.05
Sandía (Fonda), mediana, primera	Unidad	155.00	300.00	200.00	225.00	200.00	300.00	385.63
Sandía (Fonda), pequeña, primera	Unidad	110.00	200.00	150.00	150.00	150.00	210.00	206.41
Mango (Tommy Atkins), mediano	Unidad	40.00	-	-	-	-	-	
Mango (Grano de Oro), primera	Unidad	35.00	-	-	-	-	-	
Mango (Keitt), pequeño	Unidad	-	60.00	-	-	-	50.00	29.00
Mango (Yamagui), primera	Unidad	-	-	-	-	-	-	-
Chinola (Amarilla), mediana	Doc	204.00	300.00	240.00	250.00	270.00	240.00	247.99
Zapote (Kiwes), grande, primera	Unidad	45.00	50.00	50.00	50.00	45.00	50.00	36.74
Zapote (Kiwes), mediano, primera	Unidad	25.00	40.00	30.00	40.00	35.00	30.00	36.74
Cereza, primera	Jarro/Lata	100.00	100.00	90.00	100.00	110.00	-	-

PRODUCTOS	UNID	M I N O R I S T A						
		MERCADOS						
		NUEVO	CONAPROPE	LOS MINA	V. CONSUELO	CRISTO REY	MERCADOM	SUPERMERCADO
PECUARIOS								
Res (Bola), primera	lb	180.00	210.00	185.00	200.00	200.00	210.00	281.99
Res (Cadera), primera	lb	180.00	210.00	185.00	200.00	200.00	210.00	283.74
Res (Pecho), primera	lb	135.00	150.00	135.00	150.00	150.00	125.00	131.99
Res (Roti), primera	lb	180.00	210.00	185.00	200.00	200.00	220.00	334.00
Res (Banda), primera		-	-	-	-	-	-	-
Cerdo (Chuleta fresca), primera	lb	135.00	135.00	130.00	140.00	150.00	130.00	193.98
Cerdo (Pierna), primera	lb	135.00	135.00	130.00	140.00	150.00	130.00	130.49
Cerdo (pierna), primera		-	-	-	-	-	-	-
Pollo (Vivo), primera	lb	70.00	-	70.00	-	-	-	-
Pollo (Procesado), primera	lb	85.00	85.00	85.00	90.00	85.00	85.00	84.00
Cerdo (Chuleta ahumada), primera	lb	130.00	135.00	120.00	130.00	130.00	125.00	121.74
AVÍCOLAS								
Huevos (Consumo), primera, grande	Unidad	8.00	8.00	8.00	8.00	8.00	7.00	8.43
LACTEOS								
Leche (Líquida)	Litro	80.00	80.00	85.00	90.00	90.00	85.00	76.65

* Precio Moda: El precio de venta de mayor volumen del producto.

1 US\$ = RD\$ 61.19 pesos. Banco Central de la República Dominicana

FUENTE: Mercados citados de Santo Domingo.

Ministerio de Agricultura. Elaborado en el Departamento de Economía Agropecuaria y Estadísticas,
por la División de Captura y Análisis de Precios Agropecuarios, 2026

1.6.- Precios Promedios de Productos Agropecuarios a Nivel de las Principales Cadenas de Supermercado (En RD\$)

Cuadro 5. Precios Promedios de Productos Agropecuarios en Cadena de Supermercados de Santo Domingo, (01-04-2026)

Productos	Unidad	El Nacional	Bravo	Jumbo	Sirena Market	Total Promedio
Cereales						
Arroz (Superior)	lb	32.70	34.00	34.00	32.80	33.38
Arroz Selecto (Bisonó)	lb	42.40		42.00		42.20
Arroz Selecto (Pimco)	lb	42.40		42.00	42.50	42.30
Arroz Selecto (Molino)	lb			39.00		39.00
Arroz Super Selecto (Bisonó)	lb			43.00		43.00
Arroz Super Selecto (Campos)	lb	46.40	46.00	47.00	46.50	46.48
Arroz Super Selecto (La Garza)	lb	45.40	46.00	46.00	45.50	45.73
Arroz Super Selecto (Pimco)	lb	44.40		45.00	44.50	44.63
Raíces y Tubérculos						
Batata	lb	31.00	32.00	31.00	32.00	31.50
Ñame (Mina)	lb	81.00	74.00	81.00	76.00	78.00
Papa (Blanca)	lb	28.00	42.00	44.00		38.00
Papa (Amarilla)	lb	39.00			47.00	43.00
Yautía (Amarilla)	lb	79.00				79.00
Yautía (Blanca)	lb	79.00	78.00	79.00		78.67
Yautía (Coco)	lb	79.00	78.00	79.00		78.67
Yuca (Encerada)	lb	40.00	39.00	40.00	39.00	39.50
Mapuey	lb	98.00			99.00	98.50
Cepa de apio	lb	48.00			44.00	46.00
Musáceas						
Plátano (Verde), grande	Und	21.00	22.00	21.00	21.00	21.25
Plátano (Verde), mediano	Und	21.00	22.00	21.00	21.00	21.25
Plátano (Verde), pequeño	Und	21.00	22.00	21.00	21.00	21.25
Plátano (Maduro)	Und	21.00	22.00	21.00	21.00	21.25
Guineo verde	Und	7.00	9.00	9.00	7.00	8.00
Leguminosas						
Habichuela roja (Yacomelo)	lb		73.00	104.00	104.00	93.67
Habichuela roja (José Beta)	lb	103.00	94.00	101.00	103.00	100.25
Habichuela (Negra)	lb	73.00	54.00	73.00	73.00	68.25
Habichuela (Blanca)	lb	72.00	50.00	73.00	73.00	67.00
Habichuela (Pinta)	lb	78.00	50.00	73.00	78.00	69.75
Guandul verde (Grano)	lb	169.00	169.00	168.95		168.98
Lentejas	lb			78.00		78.00

FUENTE: Principales Cadenas de Supermercados de la ciudad de Santo Domingo

Elaborado en el Ministerio de Agricultura, Departamento de Economía Agropecuaria y Estadísticas,

División de Captura y Análisis de Precios Agropecuarios, 2024

Productos	Unidad	El Nacional	Bravo	Jumbo	Sirena Market	Total Promedio
Oleaginosas						
Coco (Seco)	Und	68.00	69.00	68.95	69.00	68.74
Hortalizas						
Ají (Cubanela)	lb	55.00	54.00	55.00	55.00	54.75
Ají (Gustoso)	lb				138.00	138.00
Ají morrón (Rojo)	lb	83.00	75.00	83.00	83.00	81.00
Ají morrón (Amarillo)	lb	83.00	75.00	83.00	83.00	81.00
Ají morrón (verde)	lb	83.00	75.00	83.00	83.00	81.00
Ajo (Importado)	lb	199.00	199.00	199.00		199.00
Auyama	lb		28.00	28.95	29.00	28.65
Berenjena (Criolla)	lb	30.00			31.00	30.50
Berenjena (China)	lb	38.00	38.00	38.95	38.00	38.24
Cebolla roja (Criolla)	lb	49.00			49.00	49.00
Cebolla amarilla (Importada)	Paq/lb	49.00	54.00	49.00	49.00	50.25
Cebolla roja (Importada)	Paq/lb		54.00	49.00		51.50
Zanahoria	Paq/lb	34.00	34.00	34.00	34.00	34.00
Cilantro (Ancho)	lb		256.00	256.00		256.00
Perejil	Paq/lb		44.00			44.00
Molondrón	Paq/lb		54.00		54.00	54.00
Pepino	lb	25.00	24.00	25.00	24.00	24.50
Espinaca	lb			44.95		44.95
Vainitas (Larga)	lb	43.00				43.00
Vainitas (China)	lb		45.00	44.95		44.98
Vainitas (Italiana)	lb		79.00			79.00
Lechuga (Criolla)	Und	37.00	36.00	37.00	37.00	36.75
Lechuga (Repollada)	lb	49.00	49.00	49.00	48.00	48.75

FUENTE: Principales Cadenas de Supermercados de la ciudad de Santo Domingo

Elaborado en el Ministerio de Agricultura, Departamento de Economía Agropecuaria y Estadísticas,

División de Captura y Análisis de Precios Agropecuarios, 2024

Productos	Unidad	El Nacional	Bravo	Jumbo	Sirena Market	Total Promedio
Remolacha	lb	46.00	45.00	45.00	45.00	45.25
Repollo	Und	104.00	105.00	104.00	104.00	104.25
Tomate (Ensalada)	lb	47.00	47.00	47.00	47.00	47.00
Tomate (Bugalú)	lb	47.00	47.00	47.00	47.00	47.00
Coliflor	lb	68.00	63.00	81.95	62.00	68.74
Brócolis	lb	68.00	63.00	81.95	62.00	68.74
Apio	lb	49.00	49.00	49.00	49.00	49.00
Puerro	Paq/lb		256.00	256.00		256.00
Tayota	lb	25.00	25.00	25.00	24.00	24.75
Productos Tradicionales						
Azúcar (Blanca)	lb		28.00	34.00	37.00	33.00
Azúcar (Crema)	lb	31.00	26.00	30.00	31.00	29.50
Frutales						
Aguacate (Criollo)	Und		56.00	39.00		47.50
Aguacate (Otra variedad)	Und		67.00	56.00		61.50
Lechosa (Red Lady), grande	Und	114.00	120.00	138.00	120.00	123.00
Lechosa (Red Lady), mediana	Und	95.00	100.00	115.00	100.00	102.50
Lechosa (Red Lady), pequeña	Und	76.00	80.00	92.00	80.00	82.00
Limón agrio (Persa)	lb	84.00	79.00	84.00	83.00	82.50
Melón (Cantaloupe), grande	Und	99.00	99.00	99.00	99.00	99.00
Melón (Cantaloupe), mediano	Und	99.00	99.00	99.00	99.00	99.00
Melón (Otra variedad)	Und		79.00			79.00
Naranja (Barceló)	Doc		199.00	239.00		219.00
Piña (MD2), grande	Und	109.00	108.00	109.00	108.00	108.50
Piña (MD2), mediana	Und	109.00	108.00	109.00	108.00	108.50
Piña (MD2), Pequeña	Und	109.00	108.00	109.00	108.00	108.50
Guineo (Maduro)	lb	20.00	20.00	20.00	20.00	20.00
Zapote, grande	Und	34.00	39.00	34.95	39.00	36.74
Zapote, mediano	Und	34.00	39.00	34.95	39.00	36.74
Chinola	Doc	277.00	189.00	237.95	288.00	247.99
Fresa	Paq		229.00	224.95		226.98
Sandía (Grande)	lb	29.00	29.00	29.95	30.00	29.49
Sandía (Mediana)	lb	29.00	29.00	29.95	30.00	29.49
Sandía (Pequeña)	lb	29.00	29.00	29.95	30.00	29.49
Granadillo	Und		159.00			159.00
Mango (Keitt)	Und	29.00				29.00

FUENTE: Principales Cadenas de Supermercados de la ciudad de Santo Domingo
Elaborado en el Ministerio de Agricultura, Departamento de Economía Agropecuaria y Estadísticas,
División de Captura y Análisis de Precios Agropecuarios, 2024

Productos	Unidad	El Nacional	Bravo	Jumbo	Sirena Market	Total Promedio
Pecuarios						
Res (Bola)	lb	288.00	282.00	268.95	289.00	281.99
Res (Cadera)	lb	288.00	289.00	268.95	289.00	283.74
Res (Pecho)	lb	119.00	124.00	143.95	141.00	131.99
Res (Roti)	lb				334.00	334.00
Res molida, de primera	lb	224.00	219.00		224.00	222.33
Cerdo chuleta (Fresca)	lb		189.00	198.95		193.98
Cerdo (Pierna)	lb	124.00	139.00	134.95	124.00	130.49
Chuleta (Ahumada)	lb	129.00	99.00	129.95	129.00	121.74
Paleta de Cerdo	lb	119.00			119.00	119.00
Lácteos						
Queso blanco freir (Rica)	lb			349.95		349.95
Mantequilla (Rica)	lb		399.00	398.95		398.98
Leche (líquida)	Lt	77.00	76.00	76.95		76.65
Leche (polvo)	lb	944.00			945.00	944.50
Yogourt	32 onz	144.95	145.00	144.95	145.00	144.98
Avícolas						
Pollo procesado (Fresco)	lb	84.00	84.00	84.00	84.00	84.00
Pollo procesado (Congelado)	lb				82.00	82.00
Muslo pollo (Ancho)	lb	64.00	54.00	76.95	70.00	66.24
Muslo pollo (Largo)	lb	174.00	114.00	114.95	115.00	129.49
Alas (Frescas)	lb	174.00	114.00	114.95		134.32
Pechuga de pollo (Fresca)	lb	174.00		162.95		168.48
Huevos de (Consumo)	Und	9.97	6.97	6.93	9.83	8.43
Piscícolas y Acuícolas						
Filete de Tilapia	lb		259.00	279.00		269.00
Filete de Basa	lb			119.00		119.00
Filete de merlusa	lb	289.00				289.00
Merlusa	lb	119.00				119.00
Carite	lb	359.00	279.00	399.95		345.98
Dorado	lb		259.00	369.95		314.48
Filete de chillo	lb		399.00	389.00		394.00
Chillo persa	lb		399.00	589.95		494.48
bacalao noruego	lb			529.95		529.95
Tilapias roja	lb	164.00		169.95		166.98
Tilapias roja	lb	164.00		169.95		166.98
Tilapias negra	lb			149.95		149.95

FUENTE: Principales Cadenas de Supermercados de la ciudad de Santo Domingo
Elaborado en el Ministerio de Agricultura, Departamento de Economía Agropecuaria y Estadísticas,
División de Captura y Análisis de Precios Agropecuarios, 2024

Productos	Unidad	El Nacional	Bravo	Jumbo	Sirena Market	Total Promedio
Róbalos	lb	144.00		144.95		144.48
Salmon	lb		399.00			399.00
Sardinas	lb	99.00	79.00	79.00		85.67
Crustáceos						
Tentaculo de calamar	lb		229.00	228.95		228.98
AGROINDUSTRIALES						
Azúcar (Blanca)	lb		28.00	34.00	37.00	33.00
Azúcar (Crema)	lb	31.00	26.00	30.00	31.00	29.50
Café molido Santo Domingo	lb	439.00	420.00	418.95	420.00	424.49
Chocolate Embajador	Caja 10 und	116.00	117.00	116.95	117.00	116.74
Aceites Vegetales y Refinados						
Aceite de Soya Crisol	Botella 16 onz			108.95		108.95
	Galón 64 onz		414.00	413.95		413.98
Aceite de soya La Joya	Botella 16 onz			94.95		94.95
	Galón 64 onz			309.95		309.95
Aceite Mazola Canola	Galón 64 onz		269.00	474.95		371.98
Aceite Wesson Canola	Galón 64 onz		498.00	499.95		498.98
Enlatados						
Guandules Enlatados con Coco	Lata 15 onz		169.00	154.95		161.98
Habichuelas Blancas Enlatadas	Lata 15 onz		119.00	118.95		118.98
Habichuelas Negras Enlatadas	Lata 15 onz	87.00	89.00	87.95		87.98
Habichuelas Pintas Enlatadas	Lata 15 onz	87.00	89.00	87.95		87.98
Habichuelas Rojas Enlatadas	Lata 15 onz	87.00	89.00	87.95		87.98
Vegetales Mixtos Enlatados	Lata 15 onz		124.00	123.95		123.98
Maiz dulce (Famosa)	Lata 15 onz		99.00	98.95		98.98
Tipos de Harina						
Harina de Maíz (Mazorca)	14 onz	27.00	27.00	26.95	28.00	27.24
Harina de Trigo Milano	2 lb	78.00	79.00	79.00	79.00	78.75
Harina trigo (Blanquita)	2 lb	97.00	89.00	88.95	98.00	93.24

FUENTE: Principales Cadenas de Supermercados de la ciudad de Santo Domingo

Elaborado en el Ministerio de Agricultura, Departamento de Economía Agropecuaria y Estadísticas,

División de Captura y Análisis de Precios Agropecuarios, 2024

1.7.- Precios Promedios Inter diarios de Productos Agropecuarios a Nivel de Colmados de Santo Domingo, (En RD\$)

Cuadro 6. Precios Promedios Inter diarios de Productos Agropecuarios, en Colmados de Santo Domingo, (01-04-2026)

Productos		Unidad	ESTABLECIMIENTOS								Promedio Total
			Villa Mella	Villa Faro	Carr. Mella	Las Caobas	Pantoja	Los Alcarrizos	Herrera	Cristo Rey	
Cereales											
Arroz	Selecto	lb		60.00		45.00	40.00	45.00	55.00	55.00	42.86
	Superior	lb	50.00	55.00	45.00			40.00		40.00	46.00
Leguminosas											
Habichuelas	Roja	lb	95.00	95.00	100.00	100.00	80.00	95.00	105.00	100.00	96.25
	Negra	lb		70.00	95.00		70.00	75.00	80.00	90.00	80.00
	Pinta	lb	75.00	70.00	85.00	80.00	70.00	75.00	80.00	95.00	78.75
Raíces y Tubérculos											
	Batata	lb	30.00	45.00	45.00		35.00	25.00	35.00	40.00	36.43
	Ñame	lb	90.00		95.00		60.00	90.00	100.00	100.00	89.17
	Papa	lb	60.00	45.00	60.00	45.00	40.00	40.00	60.00		50.00
	Yautía (Blanca)	lb		85.00	90.00		90.00	85.00	100.00		90.00
	Yuca	lb	40.00	40.00	40.00		40.00	40.00	45.00		40.83
Musáceas											
Plátano	Verde grande	Und	30.00	30.00	45.00	30.00	30.00	30.00	30.00	40.00	33.13
	Maduro	Und	30.00	30.00	45.00		30.00	30.00	35.00		33.33
	Guineo verde	Und		10.00	10.00		7.00	8.00	10.00	10.00	9.17
Hortalizas											
	Ajo Importado	lb	230.00	240.00	230.00	240.00	200.00	240.00	230.00	220.00	228.75
	Cebolla roja	lb	80.00	65.00	70.00	75.00	75.00	70.00	75.00	80.00	73.75
	Zanahoria	lb	50.00	45.00	40.00		50.00	50.00	65.00		50.00
	Ají Cubanela	lb		65.00	60.00	80.00		80.00	110.00		79.00
	Ají Morron	lb		80.00	100.00				150.00		110.00
	Tomate (Bugalú)	lb		60.00	50.00	50.00		40.00	60.00		52.00
	Tomate (Ensalada)	lb	75.00	70.00	60.00				60.00		66.25
Frutas											
	Aguacate (criollo)	Und									
	Aguacate (semi 34)	Und	60.00	60.00							40.00
	Aguacate (carla)	Und		60.00		70.00			75.00		68.33
	Lechosa (red lady)	Und		150.00	150.00			150.00			150.00
	Limón persa	Und	20.00		20.00	25.00		25.00	20.00		22.00
Carnes											
	Pollo (Procesado fresco)	lb	100.00	95.00	85.00		100.00	105.00	75.00	100.00	94.29
	Cerdo Chuleta fresca	lb		140.00	145.00		150.00		140.00		143.75
	Cerdo Pierna	lb		140.00	145.00		150.00		140.00		143.75
	Res para guisar	lb							235.00		235.00
Huevos											
	Huevos de consumo	Und	8.00	10.00	10.00	10.00	8.00	10.00	9.00	10.00	9.38
Leche											
	Leche líquida	Litro	100.00	95.00	95.00	100.00	100.00	100.00	95.00		97.86

Elaborado en el Ministerio de Agricultura, Departamento de Economía Agropecuaria y Estadísticas,
División de Captura y Análisis de Precios Agropecuarios, 2026

1.8.- Precios a nivel de Carnicería en Sectores de Santo Domingo y Regionales Agropecuarias, (En RD\$)

Cuadro 6. Precios a nivel de Carnicería en Sectores de Santo Domingo y Regionales Agropecuarias, (01-04-2026).

Productos	Unidad de Medida	Santo Domingo						Promedio	Regionales Agropecuarias								Promedio	
		Villa Mella	Villa Faro	Los Rios	Las Palmas	Pantoja	Invienda		San Juan	Monte Plata	San Francisco	Higüey	Bani	La Vega	Mao	Santiago		Barahona
Carne de Pollo	Libra		90.00	100.00	90.00	85.00	85.00	90.00	91.00	97.00	85.00	90.00	90.00	85.00	90.00	95.00	90.00	90.33
Pechuga	Libra		100.00	150.00			165.00	138.33	113.00	120.00			125.00					119.33
Cerdo Pierna	Libra	150.00	155.00	160.00	160.00	160.00	150.00	155.83	150.00	150.00	145.00	145.00	145.00	160.00	160.00	160.00	150.00	151.67
Lomo de cerdo	Libra		150.00							160.00	160.00		170.00					163.33
Cerdo Chuleta fresca	Libra	150.00		145.00	160.00		145.00	150.00	150.00	160.00	160.00		145.00	160.00	165.00	150.00		155.71
Costillita	Libra	198.00	200.00	190.00	180.00	180.00		189.60	150.00	160.00	160.00		145.00		150.00			153.00
Filete de cerdo	Libra	200.00		225.00				212.50		170.00	200.00		170.00					180.00
Panza	Libra	150.00	160.00					155.00					175.00					175.00
Cerdo para guisar	Libra		155.00	150.00	160.00	160.00	145.00	154.00	150.00	150.00	150.00	145.00	145.00	160.00	160.00	160.00	140.00	151.11

Fuente: Departamento de Economía Agropecuaria y Estadísticas.

Elaborado: División de Captura y Análisis de Precios Agropecuarios, 2026.

1.9.- Precios Promedios Semanal a nivel de Carnicería en Sectores de Santo Domingo y Regionales Agropecuarias, (En RD\$)

Cuadro 6. Precios Promedios Semanal a nivel de Carnicería en Sectores de Santo Domingo y Regionales Agropecuarias, (01-04-2026).

Productos	Unidad de Medida	Sectores de Santo Domingo	Regionales Agropecuarias
		1ra. Sem. 30/3-01/04/26	1ra. Sem. 30/3-01/04/26
Carne de Pollo	Libra	90.00	89.33
Pechuga	Libra	149.17	119.33
Cerdo Pierna	Libra	155.92	150.00
Lomo de cerdo	Libra	-	163.33
Cerdo Chuleta fresca	Libra	150.00	155.00
Costillita	Libra	188.93	153.00
Filete de cerdo	Libra	212.50	180.00
Panza	Libra	152.50	172.50
Cerdo para guisar	Libra	153.88	151.11

Fuente: Departamento de Economía Agropecuaria y Estadísticas.

Elaborado: División de Captura y Análisis de Precios Agropecuarios, 2026.