



**SEMANA DEL 23 AL 27  
DE MARZO, 2026**

**Informe de Precios Promedios Semanal de  
los Principales Productos Agropecuarios en  
los Niveles de Comercialización Mayorista,  
Minorista, Cadenas de Supermercados y  
Colmados de Santo Domingo**

# Índice del Contenido

	Página
1. <i>Análisis del comportamiento de los Precios de Productos Agropecuarios de Primera Calidad, a Nivel Mayorista y Minorista del Mercado “Nuevo” de Santo Domingo</i>	
1.1. <i>Cuadro a Nivel Mayorista.</i>	2
1.2. <i>Cuadro a Nivel Minorista.</i>	3
1.3. <i>Comportamiento de los Precios Promedios Semanal en los Niveles de comercialización minorista de productos agropecuarios, en los mercados de Santo Domingo, (RD\$)</i> <i>Cuadro 3</i>	5
1.4. <i>Comportamiento Gráfico de los Precios Promedios Semanal a Nivel Minorista de productos agropecuarios</i>	6-11
1.5. <i>Precios Promedios de los Principales Productos Agropecuarios, en los Mercados y Supermercados de Santo Domingo, (En RD\$)</i> <i>Cuadro 4</i>	12-15
1.6. <i>Precios Promedios de Productos Agropecuarios a Nivel de las Principales Cadenas de Supermercado (En RD\$)</i> <i>Cuadro 5</i>	16-20
1.7. <i>Precios Promedios de Productos Agropecuarios a Nivel de Colmados de Santo Domingo, (En RD\$)</i> <i>Cuadro 6</i>	21
1.8. <i>Precios a nivel de Carnicería de Sectores de Santo Domingo y Regionales Agropecuarias.</i> <i>Cuadro 6</i>	22
1.9. <i>Precios Promedios Semanal a nivel de Carnicería de Sectores de Santo Domingo y Regionales Agropecuarias.</i> <i>Cuadro 7</i>	23

**I.- Análisis del Comportamiento de los Precios de Productos Agropecuarios de Primera Calidad, a Nivel Mayorista y Minorista del Mercado "Nuevo" de Santo Domingo, (27-03-2026)**

**1.1 – Nivel Mayorista**

Al finalizar la semana, los reportes obtenidos del mercado "Nuevo" de Santo Domingo indican que importantes productos de gran consumo nacional registran reducciones en sus precios, con relación a los precios promedios de la semana anterior, éstos son: piña, 22%; berenjena, 18%; batata, 18%; guineo (verde), 17%; papa, 15%. Le siguen: zanahoria, 13%; plátano (FHIA-20), 10%; tomate (ensalada), 10%; cebolla roja (criolla e importada), 9%; lechosa, 8%; lechuga (repollada), 9%; yautía (blanca), 7%; plátanos (barahona y maeño), 7%; ají (cubanela), 2% y limón (persa), 2%. Los siguientes productos dentro de la primera tabla, permanecen con sus precios sin variación. Estos descensos en los precios favorecen el acceso de los consumidores a alimentos esenciales, contribuyendo a fortalecer la seguridad alimentaria nacional.

Dentro de la misma tabla a nivel mayorista, los productos que incrementan sus precios con respecto a los precios promedios de la semana anterior, son: melón, 33%; naranja (valencia), 31%; ají (morrón), 27%; aguacate (carla), 175; ñame, 7%; además, guandul (vaina), 4%; naranja (agria), 2% y res (banda), 1%. Estos aumentos en los precios de esos productos, obedecen principalmente a una reducción en la oferta y menor disponibilidad en los mercados, lo cual genera presiones alcistas sobre los precios.

**CUADRO 1.- PRODUCTOS QUE DISMINUYEN, AUMENTAN O PERMANECEN IGUAL SUS PRECIOS, (RD\$)**

PRODUCTOS	Und	Disminuyen o Permanecen Igual				Aumentan					
		Precio Prom. Sem. Ant.	Precio del Día	Disminución		Precio Prom. Sem. Ant.	Precio del Día	Incremento			
				Abs. (RD\$)	%			Abs. (RD\$)	%		
Piña (MD2), grande	Cto	10,333.33	8,000.00	(2,333.33)	(22.58)	Melón (Cantaloupe), grande	Cto	6,000.00	8,000.00	2,000.00	33.33
Berenjena (Azua)	QQ	1,760.00	1,440.00	(320.00)	(18.18)	Naranja (Valencia)	Mlir	10,666.67	14,000.00	3,333.33	31.25
Batata	QQ	1,833.33	1,500.00	(333.33)	(18.18)	Ají (Morrón)	QQ	7,500.00	9,500.00	2,000.00	26.67
Guineo (Verde)	Cto	600.00	500.00	(100.00)	(16.67)	Aguacate (Carla), primera	Cto	3,000.00	3,500.00	500.00	16.67
Papa	QQ	2,363.64	2,000.00	(363.64)	(15.38)	Name (Mina)	QQ	7,000.00	7,500.00	500.00	7.14
Zanahoria	QQ	1,500.00	1,300.00	(200.00)	(13.33)	Guandul (Verde en vaina)	QQ	4,333.33	4,500.00	166.67	3.85
Plátano (FHIA - 20)	Mlir	6,666.67	6,000.00	(666.67)	(10.00)	Naranja (Agria)	Mlir	13,666.67	14,000.00	333.33	2.44
Tomate (Ensalada)	QQ	2,222.22	2,000.00	(222.22)	(10.00)	Res (Banda)	QQ	13,266.67	13,400.00	133.33	1.01
Cebolla roja (Criolla)	QQ	4,400.00	4,000.00	(400.00)	(9.09)						
Cebolla roja (Importada)	QQ	4,400.00	4,000.00	(400.00)	(9.09)						
Lechuga (Repollada)	QQ	958.33	875.00	(83.33)	(8.70)						
Lechosa (Red Lady), grande	Cto	8,666.67	8,000.00	(666.67)	(7.69)						
Yautía (Blanca)	QQ	7,000.00	6,500.00	(500.00)	(7.14)						
Plátano (Barahona), grande	Mlir	19,333.33	18,000.00	(1,333.33)	(6.90)						
Plátano (Maeño), grande	Mlir	19,333.33	18,000.00	(1,333.33)	(6.90)						
Ají (Cubanela)	QQ	5,533.33	5,400.00	(133.33)	(2.41)						
Limón (Persa)	Cto	1,277.78	1,250.00	(27.78)	(2.17)						
Arroz (Selecto)	QQ	3,280.00	3,280.00	-	-						
Arroz (Superior)	QQ	2,640.00	2,640.00	-	-						
Habichuela roja (José Beta)	QQ	8,000.00	8,000.00	-	-						
Habichuela (Negra)	QQ	4,000.00	4,000.00	-	-						
Habichuela gira (Pinta)	QQ	4,000.00	4,000.00	-	-						
Yuca (Bilin)	QQ	3,000.00	3,000.00	-	-						
Ajo (Importado)	QQ	14,000.00	14,000.00	-	-						
Aguacate (Semil-34)	Cto	5,000.00	5,000.00	-	-						
Cerdo (Chuleta fresca)	QQ	11,000.00	11,000.00	-	-						
Cerdo (Banda)	QQ	12,000.00	12,000.00	-	-						
Pollo (Vivo)	QQ	6,000.00	6,000.00	-	-						
Pollo (Procesado)	QQ	7,300.00	7,300.00	-	-						
Huevos (Consumo)	Cto	650.00	650.00	-	-						
Leche (Líquida)	Fardo/12 Ud	930.00	930.00	-	-						

(entre 6 y 14%)  
 (por debajo del 5%)  
 Igual

\* Los Precios Promedios semanal corresponden a los días: Lunes, Miércoles y Viernes (16-20/3/26).  
 FUENTE: Datos recopilados en el Mercado "Nuevo" de Santo Domingo.  
 Ministerio de Agricultura. Elaborado en el Departamento de Economía Agropecuaria y Estadísticas, por la División de Captura y Análisis de Precios Agropecuarios, 2026

## 1.2 – Nivel Minorista

En este nivel de comercio (minorista) en el día de hoy, varios productos de la canasta familiar agropecuaria registran descensos en sus precios, comparados con los precios promedios de la semana pasada, como son: lechuga (repollada), 22%; berenjena, 20%; zanahoria, 17%; papa, 14%; guineo (verde), 12%; batata, 10%; también, plátano (barahona, maeño y FHIA-20), 7%; yautía (blanca), 7%. Le sigue, piña, limón (persa) y lechosa, con caídas de precios inferior a 5% y otros productos permanecen con sus precios iguales a los de la semana pasada. Esas reducciones en los precios podrían estar asociadas a una mayor disponibilidad de productos en los canales de distribución minorista, reflejando un equilibrio temporal entre la oferta y la demanda.

Dentro del grupo de productos que en este nivel (minorista), aumentan sus precios con relación a los precios de la semana pasada, están: melón, 39%; ají (morrón), 18%; ñame, 7%; naranja (agria), 5%; lechuga, 4% y guandul (vaina), 3%. Estas alzas se atribuyen a una menor disponibilidad de los productos en los puntos de venta.

CUADRO 2.- PRODUCTOS QUE DISMINUYEN, AUMENTAN Y PERMANECEN IGUAL SUS PRECIOS, (RD\$)

Disminuyen o Permanecen Igual						Aumentan							
PRODUCTOS	Und	Precio Prom. Sem. Ant. *	Precio		Disminución		PRODUCTOS	Und	Precio Prom. Sem. Ant. *	Precio		Incremento	
			del Día	Abs. (RD\$)	%	del Día				Abs. (RD\$)	%		
Lechuga (Repollada)	lb	38.33	30.00	(8.33)	(21.74)	Melón (Cantaloupe), grande	Und	71.67	100.00	28.33	39.53		
Berenjena (Azua)	lb	37.50	30.00	(7.50)	(20.00)	Ají (Morrón)	lb	85.00	100.00	15.00	17.65		
Zanahoria	lb	30.00	25.00	(5.00)	(16.67)	Ñame (Mina)	lb	75.00	80.00	5.00	6.67		
Papa	lb	35.00	30.00	(5.00)	(14.29)	Naranja (Agria)	Doc	172.00	180.00	8.00	4.65		
Guineo (Verde)	Und	8.00	7.00	(1.00)	(12.50)	Lechuga (en hojas)	Und	38.33	40.00	1.67	4.35		
Batata	lb	25.67	23.00	(2.67)	(10.39)	Guandul (Verde en vaina)	lb	48.33	50.00	1.67	3.45		
Plátano (FHIA - 20)	Und	8.67	8.00	(0.67)	(7.69)								
Plátano (Barahona), grande	Und	24.67	23.00	(1.67)	(6.76)								
Plátano (Maeño), grande	Und	24.67	23.00	(1.67)	(6.76)								
Yautía (Blanca)	lb	75.00	70.00	(5.00)	(6.67)								
Piña (MD2), grande	Und	120.00	115.00	(5.00)	(4.17)								
Limón (Persa)	Doc	160.00	156.00	(4.00)	(2.50)								
Lechosa (Red Lady), grande	Und	121.67	120.00	(1.67)	(1.37)								
Arroz (Selecto)	lb	36.00	36.00	-	-								
Arroz (Superior)	lb	30.00	30.00	-	-								
Habichuela roja (José Beta)	lb	85.00	85.00	-	-								
Habichuela (Negra)	lb	50.00	50.00	-	-								
Habichuela gira (Pinta)	lb	50.00	50.00	-	-								
Yuca (Bilin)	lb	33.00	33.00	-	-								
Ají (Cubanela)	lb	65.00	65.00	-	-								
Ajo (Importado)	lb	160.00	160.00	-	-								
Cebolla roja (Criolla)	lb	55.00	55.00	-	-								
Cebolla roja (Importada)	lb	55.00	55.00	-	-								
Tomate (Ensalada)	lb	40.00	40.00	-	-								
Aguacate (Semil-34)	Und	55.00	55.00	-	-								
Res (Bola)	lb	180.00	180.00	-	-								
Cerdo (Chuleta Fresca)	lb	135.00	135.00	-	-								
Cerdo (Pierna)	lb	135.00	135.00	-	-								
Pollo (Vivo)	lb	70.00	70.00	-	-								
Pollo (Procesado)	lb	85.00	85.00	-	-								
Huevos (Consumo)	Und	8.00	8.00	-	-								
Leche (Líquida)	Litro	80.00	80.00	-	-								

	(más de 15%)
	(entre 6 y 14%)
	(por debajo del 5%)
	Igual

\* Los Precios Promedios semanal corresponden a los días: Lunes, Miércoles y Viernes (16-20/3/26).

FUENTE: Datos recopilados en el Mercado "Nuevo" de Santo Domingo.

Ministerio de Agricultura. Elaborado en el Departamento de Economía Agropecuaria y Estadísticas, por la División de Captura y Análisis de Precios Agropecuarios, 2026

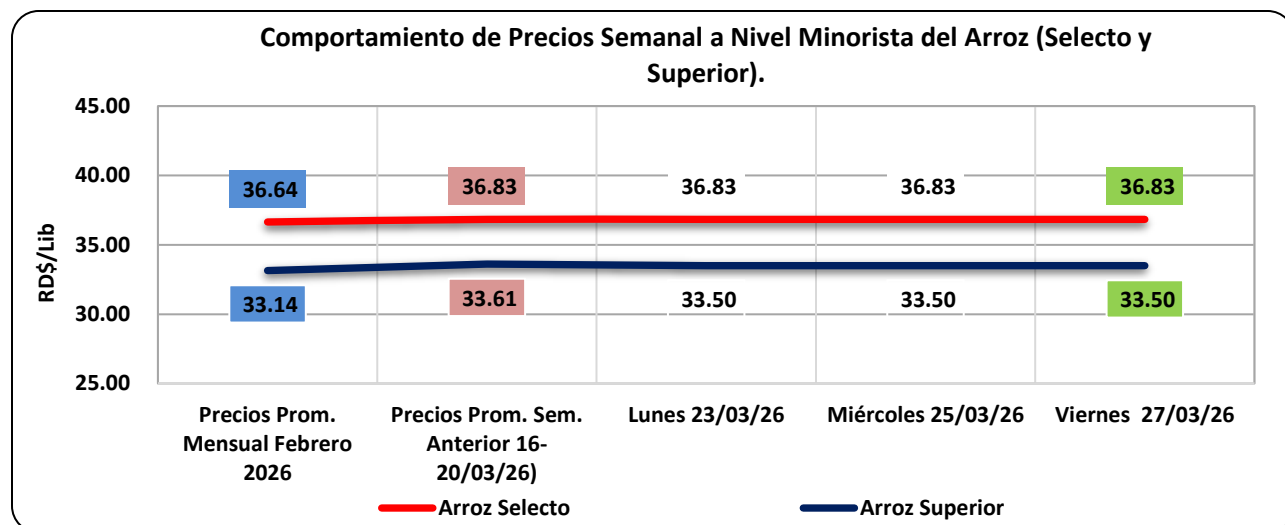
### 1.3.- Comportamiento de los Precios Promedios Semanal en los Niveles de comercialización Minorista de Productos Agropecuarios, en los Mercados de Santo Domingo, (RD\$)

**Cuadro 3.- Comportamiento de los precios promedios semanal en los Niveles Minorista de Productos Agropecuarios, (27-03-2026)**

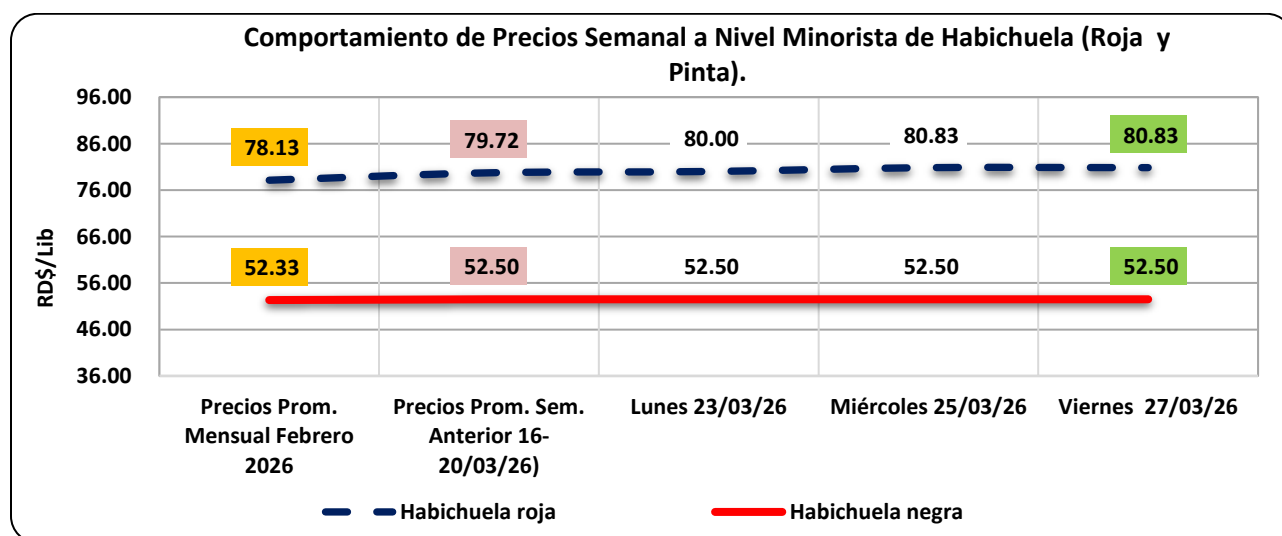
Productos	Unidad de Medida	Precios Prom. Mensual Febrero 2026	Precios Prom. Sem. Anterior 16-20/03/26)	Semana Actual			Precio Prom. Sem. Actual
				Lunes 23/03/26	Miércoles 25/03/26	Viernes 27/03/26	
Arroz Selecto	Lib	36.64	36.83	36.83	36.83	36.83	36.83
Arroz Superior	Lib	33.14	33.61	33.50	33.50	33.50	33.50
Habichuela roja	Lib	78.13	79.72	80.00	80.83	80.83	80.56
Habichuela negra	Lib	52.33	52.50	52.50	52.50	52.50	52.50
Habichuela pinta (Girita)	Lib	52.47	52.50	52.50	52.50	52.50	52.50
Batata	Lib	32.50	28.61	29.17	27.17	25.50	27.28
Ñame	Lib	68.75	73.06	73.75	75.42	75.42	74.86
Papa blanca	Lib	38.33	35.50	34.17	34.17	34.17	34.17
Yautía blanca	Lib	84.42	84.17	84.17	84.17	80.00	82.78
Yuca Mocana	Lib	35.33	36.00	34.17	34.17	35.50	34.61
Plátano (Barahona), grande	Und	32.07	27.33	26.17	25.00	25.00	25.39
Plátano (FHIA-20)	Und	10.29	9.33	9.00	9.00	9.00	9.00
Guineo verde Jhonson	Und	8.03	7.83	7.83	7.83	7.67	7.78
Ajo importado	Lib	166.21	170.56	170.00	170.00	170.00	170.00
Cebolla roja (criolla)	Lib	53.67	58.33	58.33	58.33	55.83	57.50
Cebolla roja (Importada)	Lib	54.17	56.94	57.50	57.50	55.83	56.94
Zanahoria	Lib	41.60	36.39	37.50	37.50	34.17	36.39
Pollo vivo	Lib	76.25	70.00	70.00	70.00	70.00	70.00
Pollo procesado	Lib	92.39	86.67	85.83	85.83	85.83	85.83
Huevos	Und	7.68	7.83	7.83	7.83	7.83	7.83
Cerdo chuleta fresca	Lib	135.15	137.22	136.67	136.67	136.67	136.67
Cerdo Pierna	Lib	136.85	137.22	136.67	136.67	136.67	136.67
Leche	Litro	85.14	85.00	85.00	85.00	85.00	85.00

FUENTE: Ministerio de Agricultura, (M.A), Mercado Nuevo de Santo Domingo.

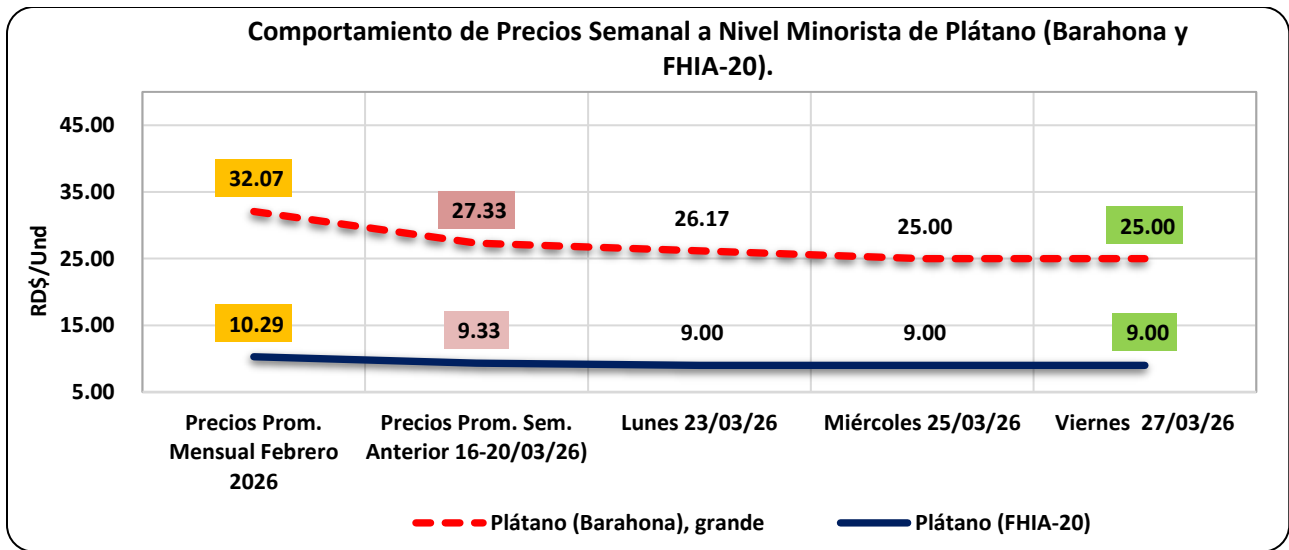
### 1.4.- Comportamiento de los Precios Promedios Semanal a Nivel Minorista de Productos Agropecuarios



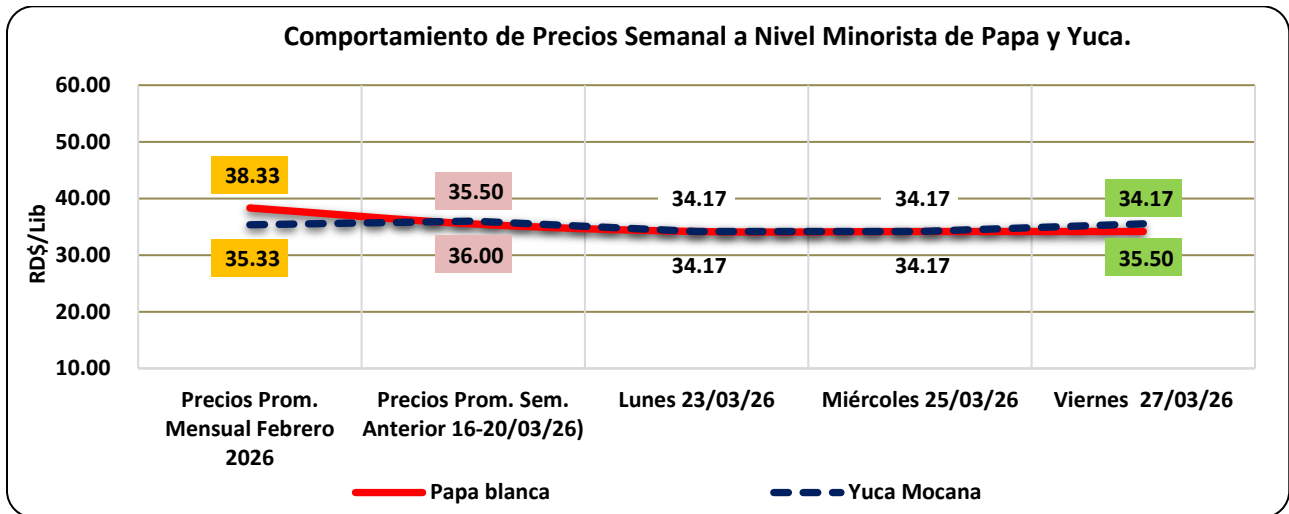
**FUENTE:** Mercados “Nuevo”, Los Mina, Villa Consuelo, Cristo Rey y Plaza Agropecuaria (CONAPROPE) de Santo Domingo. Elaborado por la División de Captura y Análisis de Precios Agropecuarios. Dpto. Economía Agropecuaria, 2026.



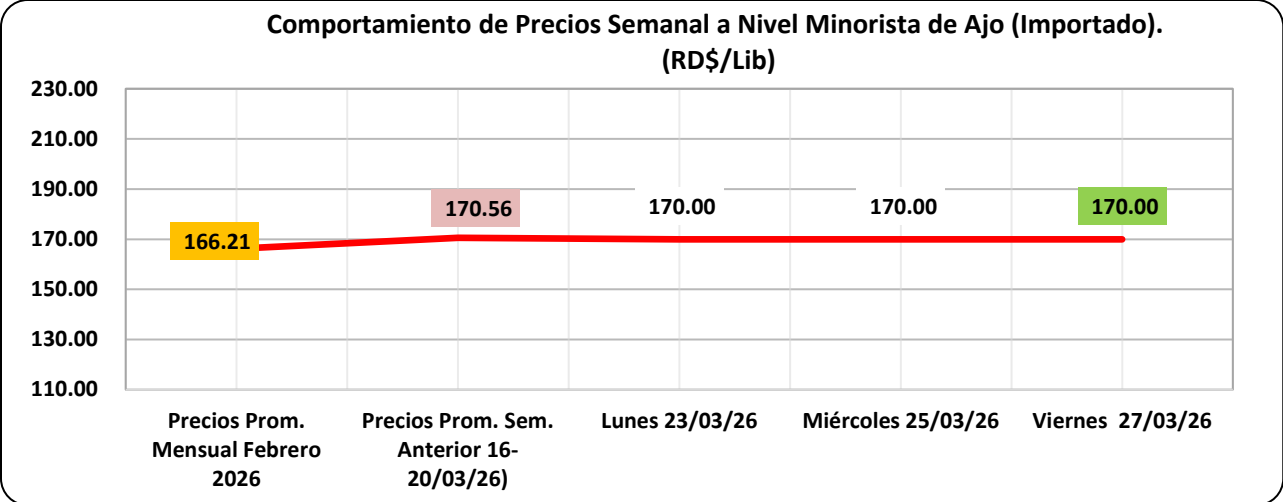
**FUENTE:** Mercados “Nuevo”, Los Mina, Villa Consuelo, Cristo Rey y Plaza Agropecuaria (CONAPROPE) de Santo Domingo. Elaborado por la División de Captura y Análisis de Precios Agropecuarios. Dpto. Economía Agropecuaria, 2026.



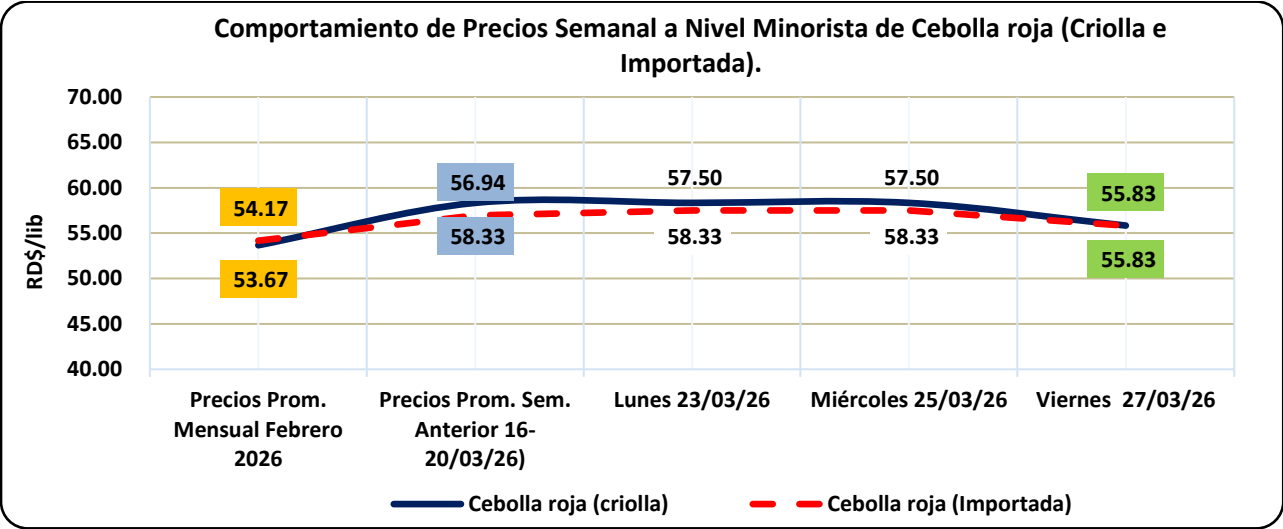
**FUENTE:** Mercados “Nuevo”, Los Mina, Villa Consuelo, Cristo Rey y Plaza Agropecuaria (CONAPROPE) de Santo Domingo. Elaborado por la División de Captura y Análisis de Precios Agropecuarios. Dpto. Economía Agropecuaria, 2026.



**FUENTE:** Mercados “Nuevo”, Los Mina, Villa Consuelo, Cristo Rey y Plaza Agropecuaria (CONAPROPE) de Santo Domingo. Elaborado por la División de Captura y Análisis de Precios Agropecuarios. Dpto. Economía Agropecuaria, 2026.



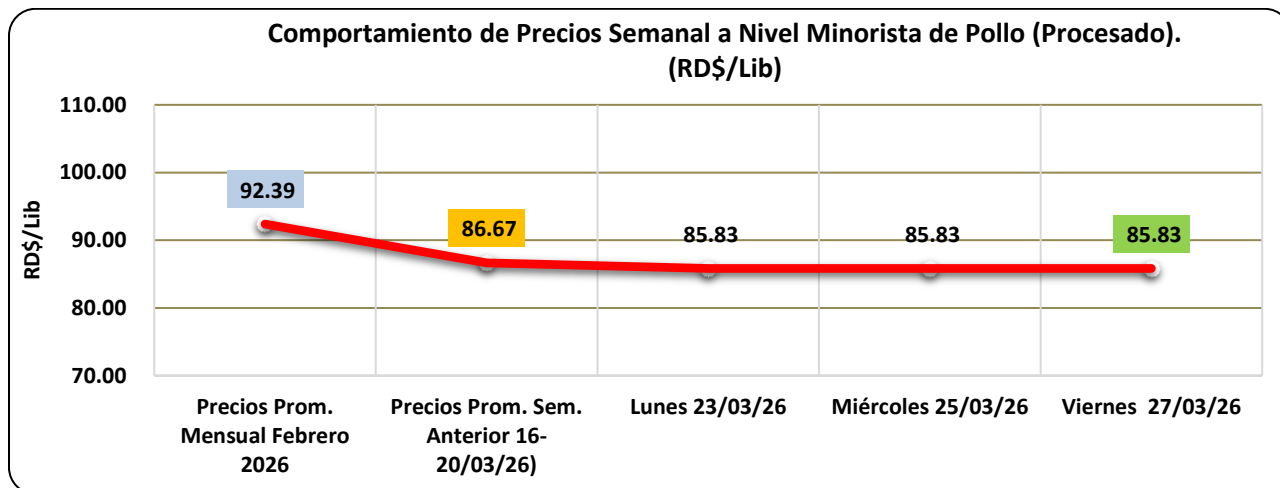
**FUENTE:** Mercados “Nuevo”, Los Mina, Villa Consuelo, Cristo Rey y Plaza Agropecuaria (CONAPROPE) de Santo Domingo. Elaborado por la División de Captura y Análisis de Precios Agropecuarios. Dpto. Economía Agropecuaria, 2026.



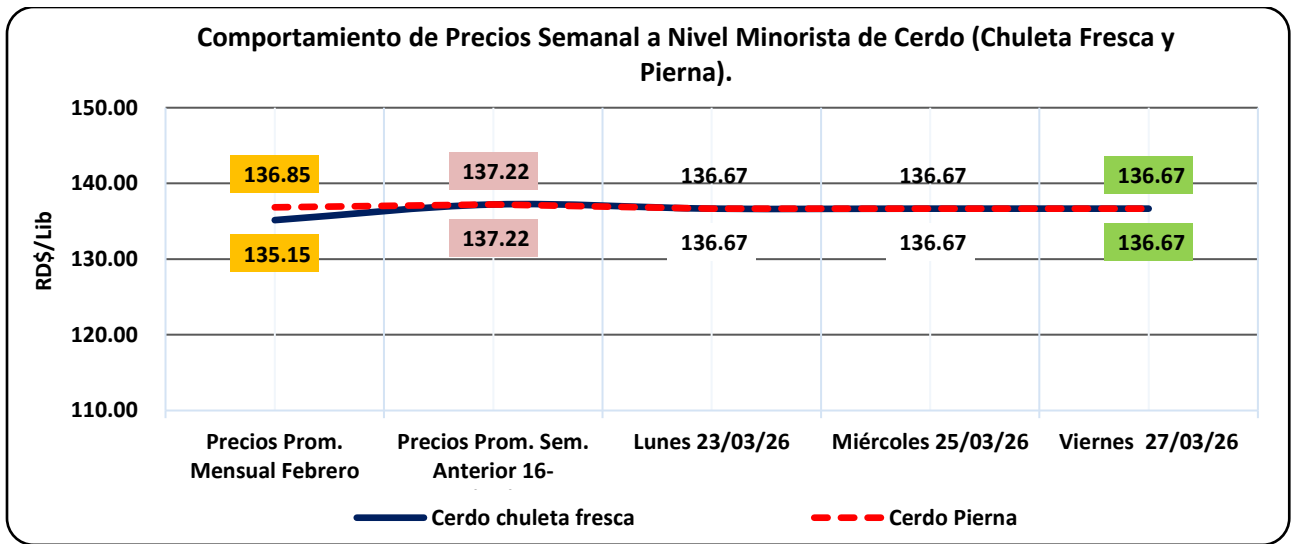
**FUENTE:** Mercados “Nuevo”, Los Mina, Villa Consuelo, Cristo Rey y Plaza Agropecuaria (CONAPROPE) de Santo Domingo. Elaborado por la División de Captura y Análisis de Precios Agropecuarios. Dpto. Economía Agropecuaria, 2026.



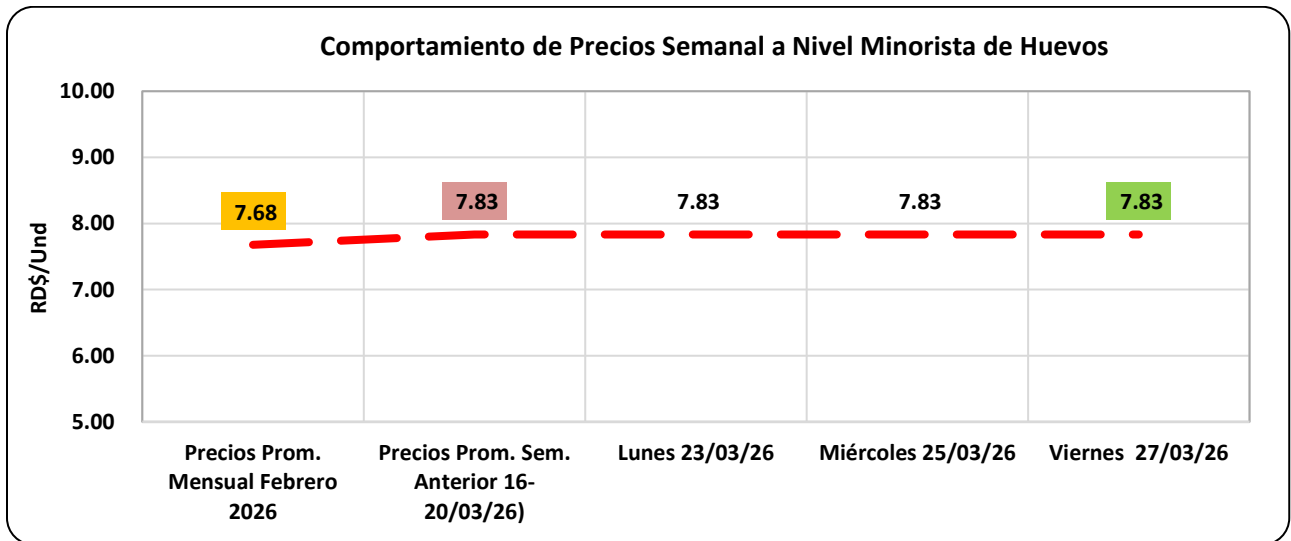
**FUENTE:** Mercados “Nuevo”, Los Mina, Villa Consuelo, Cristo Rey y Plaza Agropecuaria (CONAPROPE) de Santo Domingo. Elaborado por la División de Captura y Análisis de Precios Agropecuarios. Dpto. Economía Agropecuaria, 2026.



**FUENTE:** Mercados “Nuevo”, Los Mina, Villa Consuelo, Cristo Rey y Plaza Agropecuaria (CONAPROPE) de Santo Domingo. Elaborado por la División de Captura y Análisis de Precios Agropecuarios. Dpto. Economía Agropecuaria, 2026.

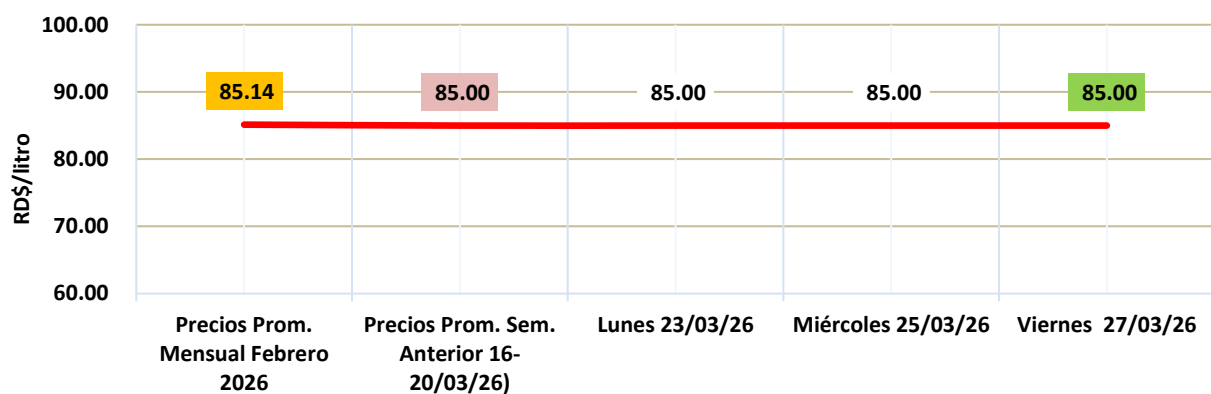


**FUENTE:** Mercados “Nuevo”, Los Mina, Villa Consuelo, Cristo Rey y Plaza Agropecuaria (CONAPROPE) de Santo Domingo. Elaborado por la División de Captura y Análisis de Precios Agropecuarios. Dpto. Economía Agropecuaria, 2026.



**FUENTE:** Mercados “Nuevo”, Los Mina, Villa Consuelo, Cristo Rey y Plaza Agropecuaria (CONAPROPE) de Santo Domingo. Elaborado por la División de Captura y Análisis de Precios Agropecuarios. Dpto. Economía Agropecuaria, 2026.

### Comportamiento de Precios Semanal a Nivel Minorista de Leche (liquida),



**FUENTE:** Mercados “Nuevo”, Los Mina, Villa Consuelo, Cristo Rey y Plaza Agropecuaria (CONAPROPE) de Santo Domingo. Elaborado por la División de Captura y Análisis de Precios Agropecuarios. Dpto. Economía Agropecuaria, 2026.

**1.5.- Precios Promedios de los Principales Productos Agropecuarios, en los Mercados y Supermercados de Santo Domingo, (En RD\$)**

**Cuadro 4.- Precios Promedios de los Principales Productos Agropecuarios a nivel de Mercados y Supermercados de Santo Domingo, (27-03-2026)**

PRODUCTOS	MAYORISTA		UNID	MINORISTA						
	Unidad de Venta y Empaque (RD\$)	Mercado NUEVO		MERCADOS						
				NUEVO	CONAPROPE	LOS MINA	V. CONSUELO	CRISTO REY	MERCADOM	SUPERMERCADO
<b>CEREALES</b>										
Arroz (Súper Selecto), primera	Saco/100 lb	3,600.00	lb	39.00	40.00	40.00	40.00	40.00	40.00	45.42
Arroz (Selecto), primera	Saco/125 lb	4,100.00	lb	36.00	37.00	37.00	36.00	37.00	38.00	41.00
Arroz (Superior), primera	Saco/125 lb	3,300.00	lb	30.00	34.00	34.00	34.00	34.00	35.00	34.13
Maíz amarillo (Francés Largo), primera	Saco/100 lb	2,200.00	lb	25.00	25.00	26.00	25.00	25.00	-	-
<b>LEGUMINOSAS SECAS</b>										
Habichuela roja (Yacomelo), primera	Saco/100 lb	6,000.00	lb	70.00	80.00	75.00	75.00	75.00	75.00	107.00
Habichuela roja (José Beta), corta, Segunda	Saco/100 lb	8,000.00	lb	85.00	95.00	85.00	85.00	85.00	85.00	101.00
Habichuela negra (Arroyo loro negro), primera	Saco/100 lb	4,000.00	lb	50.00	55.00	50.00	55.00	55.00	50.00	67.25
Habichuela blanca (Importada), primera	Saco/100 lb	5,300.00	lb	60.00	70.00	65.00	65.00	65.00	60.00	67.00
Habichuela gira (Pinta), primera	Saco/100 lb	4,000.00	lb	50.00	55.00	50.00	55.00	55.00	50.00	68.50
Guandul (Verde en grano)	-	-	lb	120.00	140.00	120.00	130.00	130.00	125.00	169.48
Guandul (Verde en Vaina),Primera	Saco/100 lb	4,500.00	lb	50.00	-	-	-	-	50.00	-
<b>RAICES Y TUBERCULOS</b>										
Batata (Tifey), primera	Quintal	1,500.00	lb	23.00	30.00	25.00	25.00	25.00	25.00	33.25
Ñame (Jamaico), primera	Quintal	4,500.00	lb	50.00	75.00	70.00	70.00	70.00	45.00	-
Ñame (Mina), primera	Quintal	7,500.00	lb	80.00	90.00	90.00	90.00	90.00	85.00	82.00
Papa (Granola), primera	Kilo	44.00	lb	30.00	35.00	35.00	35.00	35.00	35.00	44.83
Yautía (Amarilla)	Quintal	6,500.00	lb	70.00	85.00	75.00	85.00	85.00	80.00	78.50
Yautía (Blanca), primera	Quintal	6,500.00	lb	70.00	85.00	75.00	85.00	85.00	80.00	77.50
Yautía (Coco), primera	Quintal	4,500.00	lb	50.00	50.00	45.00	50.00	60.00	50.00	77.50
Yuca (Bilin), primera	Quintal	3,000.00	lb	33.00	35.00	35.00	35.00	40.00	35.00	-
Yuca (Encerada), primera	Quintal	-	lb	-	-	-	-	-	-	49.25
<b>MUSACEAS</b>										
Plátano (Macho x Hembra), grande	Ciento	1,800.00	Unidad	23.00	25.00	25.00	25.00	27.00	25.00	22.75
Plátano (Macho x Hembra), mediano	Ciento	1,400.00	Unidad	18.00	22.00	23.00	23.00	23.00	20.00	22.75
Plátano Macho x Hembra, grande	Ciento	1,800.00	Unidad	23.00	-	-	-	-	-	-
Plátano (Macho x Hembra), mediano	Ciento	1,800.00	Unidad	18.00	-	-	-	-	-	-
Plátano (FHIA - 20), primera (mediano)	Ciento	600.00	Unidad	8.00	-	-	-	-	10.00	-
Plátano (Maduro), mediano	Ciento	2,000.00	Unidad	23.00	25.00	25.00	25.00	25.00	20.00	22.75
Guineo verde (Jonhson), primera	Ciento	500.00	Unidad	7.00	8.00	8.00	8.00	8.00	7.00	8.50

PRODUCTOS	MAYORISTA		UNID	MINORISTA						
	Unidad de Venta y Empaque (RD\$)	Mercado NUEVO		MERCADOS						
				NUEVO	CONAPROPE	LOS MINA	V. CONSUELO	CRISTO REY	MERCADOM	SUPERMERCADO
<b>OLEAGINOSAS</b>										
Coco seco (Híbrido), primera	Ciento	5,500.00	Unidad	60.00	70.00	80.00	70.00	70.00	70.00	70.65
<b>LEGUMBRES-HORTALIZAS</b>										
Ají (Cubanela), verde, primera	Saco/50 lb	2,700.00	lb	65.00	80.00	80.00	80.00	-	80.00	58.00
Ají (Gustoso), verde, segunda	Saco/50 lb	1,500.00	lb	70.00	120.00	120.00	130.00	120.00	100.00	138.00
Ají (Cachucha), verde, primera	Saco/50 lb	-	lb	70.00	-	-	-	-	-	-
Ají (Morrón), primera	Huacal/100 lb	9,500.00	lb	100.00	110.00	120.00	110.00	120.00	95.00	79.25
Ajo, primera	Saco/22 lb	3,080.00	lb	160.00	180.00	170.00	180.00	180.00	150.00	205.65
Auyama (Cabello de Angel), primera	Kilo	40.00	lb	35.00	45.00	45.00	40.00	45.00	35.00	28.98
Berenjena (Pompadur), primera	Saco/180 unid/125/lib	-	lb	-	-	-	-	-	31.25	31.00
Berenjena (Pompadur), primera	Saco/180 unid/125/lib	1,800.00	lb	30.00	37.50	37.50	37.50	37.50	31.25	-
Cebolla roja (Ciban), pequeña	Saco/50 lb	2,000.00	lb	55.00	55.00	55.00	60.00	55.00	55.00	49.00
Cebolla amarilla (Importada), primera	Saco/50 lb	1,600.00	lb	45.00	50.00	50.00	55.00	50.00	50.00	51.50
Cebolla roja (Importada) primera, mediana	Saco/50 lb	2,000.00	lb	55.00	55.00	55.00	60.00	55.00	55.00	54.00
Molondrón	Saco/50 lb	800.00	lb	35.00	45.00	50.00	45.00	45.00	35.00	56.50
Pepino (Poisent), primera	Saco/90 lb	1,800.00	Und	30.00	30.00	35.00	35.00	35.00	30.00	25.74
Tayota (Verde), mediana	Ciento	1,200.00	Unidad	20.00	25.00	25.00	30.00	25.00	20.00	26.50
Lechuga en hojas (Bronce Minotte) , primera	Huacal/15 lb	175.00	Mata	40.00	50.00	45.00	50.00	45.00	35.00	40.00
Lechuga (Repollada), primera	Huacal/20 lb	175.00	lb	30.00	40.00	40.00	50.00	40.00	20.00	55.00
Remolacha (Bonanza), primera	Saco/100 lb	1,300.00	lb	30.00	50.00	45.00	50.00	50.00	35.00	47.50
Repollo (Emblem), primera	Unidad	80.00	Unidad	100.00	150.00	130.00	150.00	120.00	100.00	104.50
Tomate (Ensalada), (Wolter), Invernadero	Huacal/45 lb	900.00	lb	40.00	45.00	50.00	50.00	50.00	40.00	49.00
Tomate (Bugalú), primera	Huacal/45 lb	600.00	lb	30.00	40.00	35.00	35.00	30.00	25.00	49.00
Zanahoria (Chantenay), primera	Saco/100 lb	1,300.00	lb	25.00	40.00	40.00	40.00	35.00	25.00	36.25
Coliflor (Maestic), primera	Huacal/30 lb	900.00	lb	55.00	75.00	80.00	80.00	80.00	70.00	73.99
Brócolis (Zacata), primera	Huacal/30 lb	900.00	lb	55.00	75.00	80.00	80.00	80.00	70.00	73.99
Vainita larga, primera	Quintal	-	lb	50.00	75.00	60.00	75.00	70.00	-	-
Rábano (Crison), primera	Quintal	-	lb	50.00	100.00	80.00	85.00	100.00	70.00	79.00
Espinaca (Pack Choi), primera	Paquete/lb	-	Paq/lib	45.00	60.00	60.00	50.00	50.00	45.00	147.00
Cilantro (Long Standing), primera	Paquete	25.00	Paq	50.00	90.00	75.00	75.00	80.00	75.00	256.00
Verdurita (Crispum), grande, Segunda	Paquete	25.00	Paq/1.5 lb	65.00	100.00	100.00	80.00	100.00	75.00	-
Apio (Utah 52-70), primera	Huacal/50lb	400.00	Paq/1.5 lb	30.00	60.00	50.00	40.00	40.00	35.00	51.50
Puerro (Carentan), primera, fino	Paquete	-	Paq/lb	75.00	125.00	65.00	75.00	75.00	75.00	256.00

PRODUCTOS	MAYORISTA		UNID	MINORISTA						
	Unidad de Venta y Empaque (RD\$)	Mercado NUEVO		MERCADOS						
				NUEVO	CONAPROPE	LOS MINA	V. CONSUELO	CRISTO REY	MERCADOM	SUPERMERCADO
FRUTAS										
Aguacate (Criollo), primera, pequeño	Ciento	-	Unidad	-	-	-	-	-	-	43.50
Aguacate (Semil-34), primera, mediano	Ciento	5,000.00	Unidad	55.00	70.00	50.00	60.00	70.00	50.00	-
Aguacate (Carla), primera, mediano	Ciento	3,500.00	Unidad	40.00	70.00	40.00	60.00	70.00	40.00	-
Aguacate (Benny) (Grande)	Ciento	-	Unidad	-	-	-	-	-	-	57.00
Lechosa (Maradol), grande, primera	Ciento	8,000.00	Unidad	-	150.00	-	-	-	132.00	-
Lechosa (Maradol), mediana, primera	Ciento	5,000.00	Unidad	-	100.00	-	-	-	110.00	-
Lechosa (Maradol), pequeña, primera	Ciento	3,000.00	Unidad	-	80.00	-	-	-	88.00	-
Lechosa (Red Lady), grande, primera	Ciento	8,000.00	Unidad	120.00	150.00	130.00	140.00	125.00	132.00	126.00
Lechosa (Red Lady), mediana, primera	Ciento	5,000.00	Unidad	80.00	100.00	90.00	100.00	100.00	110.00	105.00
Lechosa (Red Lady), pequeña, primera	Ciento	3,000.00	Unidad	55.00	80.00	70.00	90.00	90.00	88.00	84.00
Guineo maduro (Cavendish), primera	Huacal/220 Unidad	1,100.00	Unidad	8.00	9.00	9.00	9.00	9.00	8.00	-
Limón (Criollo), primera	Saco/1500 Unidad	-	Doc	-	-	-	150.00	-	-	-
Limón (Persa), primera	Saco/600 Unidad	7,500.00	Doc	156.00	240.00	240.00	210.00	240.00	204.00	151.20
Melón (Cantaloupe), grande, primera	Ciento	8,000.00	Unidad	100.00	100.00	-	90.00	100.00	125.00	106.50
Melón (Cantaloupe), mediano, primera	Ciento	3,500.00	Unidad	45.00	70.00	80.00	60.00	85.00	75.00	106.50
Naranja (Agrida), pequeña (primera)	Ciento	1,400.00	Doc	180.00	240.00	240.00	180.00	240.00	180.00	-
Piña (MD2), grande, primera	Ciento	8,000.00	Unidad	115.00	150.00	115.00	130.00	140.00	125.00	109.75
Piña (MD2), mediana, primera	Ciento	4,500.00	Unidad	75.00	100.00	90.00	100.00	100.00	75.00	109.75
Sandía (Fonda), grande, primera	Unidad/ 15 lb	250.00	Unidad	325.00	400.00	375.00	350.00	350.00	450.00	484.70
Sandía (Fonda), mediana, primera	Unidad/ 12 lb	140.00	Unidad	180.00	300.00	250.00	225.00	200.00	300.00	387.76
Sandía (Fonda), pequeña, primera	Unidad/ 07 lb	70.00	Unidad	115.00	200.00	150.00	150.00	150.00	210.00	207.55
Mango (Tommy Atkins), mediano	Ciento	-	Unidad	40.00	-	-	-	-	-	-
Mango (Grano de Oro), primera	Ciento	3,000.00	Unidad	35.00	-	-	-	-	-	-
Mango (Keitt), pequeño	Ciento	-	Unidad	-	60.00	-	-	-	50.00	-
Chinola (Amarilla), mediana	Ciento	2,000.00	Doc	240.00	300.00	240.00	250.00	270.00	300.00	248.48
Zapote (Kiwes), grande, primera	Ciento	4,000.00	Unidad	50.00	50.00	50.00	50.00	50.00	50.00	36.50
Zapote (Kiwes), mediano, primera	Ciento	2,500.00	Unidad	30.00	40.00	30.00	40.00	40.00	30.00	36.50
Cereza, primera	Cubeta/25 Gl	1,500.00	Jarro/Lata	90.00	95.00	90.00	100.00	110.00	-	-

P R O D U C T O S	M A Y O R I S T A		U N I D	M I N O R I S T A						
	Unidad de Venta y Empaque (RD\$)	Mercado NUEVO		MERCADOS						
				NUEVO	CONAPROPE	LOS MINA	V. CONSUELO	CRISTO REY	MERCADOM	SUPERMERCADO
<b>PECUARIOS</b>										
Res (Bola), primera			lb	180.00	210.00	185.00	200.00	200.00	210.00	<b>278.98</b>
Res (Cadera), primera			lb	180.00	210.00	185.00	200.00	200.00	210.00	<b>278.99</b>
Res (Pecho), primera			lb	135.00	150.00	135.00	150.00	150.00	125.00	<b>138.49</b>
Res (Roti), primera			lb	180.00	210.00	185.00	200.00	200.00	220.00	<b>317.32</b>
Res (Banda), primera	Quintal	13,400.00		-	-	-	-	-	-	-
Cerdo (Chuleta fresca), primera	Quintal	11,000.00	lb	135.00	135.00	130.00	140.00	150.00	130.00	<b>175.24</b>
Cerdo (Pierna), primera	-	-	lb	135.00	135.00	130.00	140.00	150.00	130.00	<b>129.98</b>
Cerdo (pierna), primera	Quintal	12,000.00		-	-	-	-	-	-	-
Pollo (Vivo), primera	Quintal	6,000.00	lb	70.00	-	70.00	-	-	-	-
Pollo (Procesado), primera	Quintal	7,300.00	lb	85.00	85.00	85.00	90.00	85.00	85.00	<b>84.00</b>
Cerdo (Chuleta ahumada), primera	Quintal	11,500.00	lb	130.00	135.00	120.00	130.00	130.00	125.00	<b>133.99</b>
<b>AVÍCOLAS</b>										
Huevos (Consumo), primera, grande	Ciento	650.00	Unidad	8.00	8.00	8.00	8.00	8.00	7.00	<b>7.09</b>
<b>LACTEOS</b>										
Leche (Líquida)	Fardo/12 Ud	930.00	Litro	80.00	80.00	85.00	90.00	90.00	85.00	<b>78.49</b>

\* Precio Moda: El precio de venta de mayor volumen del producto.

1 US\$ = RD\$ 60.25 pesos. Banco Central de la República Dominicana

FUENTE: Mercados citados de Santo Domingo.

Ministerio de Agricultura. Elaborado en el Departamento de Economía Agropecuaria y Estadísticas,  
por la División de Captura y Análisis de Precios Agropecuarios, 2026

## 1.6.- Precios Promedios de Productos Agropecuarios a Nivel de las Principales Cadenas de Supermercado (En RD\$)

**Cuadro 5. Precios Promedios de Productos Agropecuarios en Cadena de Supermercados de Santo Domingo, (27-03-2026)**

Productos	Unidad	La Sirena, Villa Mella	El Nacional, 27 de Febrero	Bravo, Villa Mella	Plaza Lama, 27 de Febrero	Total Promedio
<b>Cereales</b>						
Arroz (Superior)	lb	32.80	34.00	34.70	35.00	<b>34.13</b>
Arroz Selecto (Bisonó)	lb		42.00		42.00	<b>42.00</b>
Arroz Selecto (Pimco)	lb		42.00		42.00	<b>42.00</b>
Arroz Selecto (Molino)	lb		39.00			<b>39.00</b>
Arroz Super Selecto (Bisonó)	lb	44.90	43.00		47.00	<b>44.97</b>
Arroz Super Selecto (Campos)	lb	46.50	47.00	46.40	46.00	<b>46.48</b>
Arroz Super Selecto (La Garza)	lb	45.50	46.00	45.50	45.00	<b>45.50</b>
Arroz Super Selecto (Pimco)	lb	44.50	45.00			<b>44.75</b>
<b>Raíces y Tubérculos</b>						
Batata	lb	32.00	32.00	32.00	37.00	<b>33.25</b>
Ñame (Mina)	lb	76.00	81.00		89.00	<b>82.00</b>
Papa (Blanca)	lb	47.00	47.95		48.00	<b>47.65</b>
Papa (Amarilla)	lb	46.00		38.00		<b>42.00</b>
Yautía (Amarilla)	lb	79.00		78.00		<b>78.50</b>
Yautía (Blanca)	lb	79.00	79.00	78.00	74.00	<b>77.50</b>
Yautía (Coco)	lb	79.00	79.00	78.00	74.00	<b>77.50</b>
Yuca (Encerada)	lb	39.00	40.00	39.00	39.00	<b>39.25</b>
Mapuey	lb	99.00				<b>99.00</b>
Cepa de apio	lb	45.00				<b>45.00</b>
<b>Musáceas</b>						
Plátano (Verde), grande	Und	21.00	24.00	21.00	25.00	<b>22.75</b>
Plátano (Verde), mediano	Und	21.00	24.00	21.00	25.00	<b>22.75</b>
Plátano (Verde), pequeño	Und	22.00	24.00	21.00	25.00	<b>23.00</b>
Plátano (Maduro)	Und	21.00	24.00	21.00	25.00	<b>22.75</b>
Guineo verde	Und	7.00	9.00		9.50	<b>8.50</b>
<b>Leguminosas</b>						
Habichuela roja (Yacomelo)	lb		107.00			<b>107.00</b>
Habichuela roja (José Beta)	lb	101.00	101.00	95.00	107.00	<b>101.00</b>
Habichuela (Negra)	lb	73.00	73.00	50.00	73.00	<b>67.25</b>
Habichuela (Blanca)	lb	72.00	73.00	50.00	73.00	<b>67.00</b>
Habichuela (Pinta)	lb	78.00	73.00	50.00	73.00	<b>68.50</b>
Guandul verde (Grano)	lb		169.95	169.00		<b>169.48</b>
Lentejas	lb		78.00		78.00	<b>78.00</b>

FUENTE: Principales Cadenas de Supermercados de la ciudad de Santo Domingo

Elaborado en el Ministerio de Agricultura, Departamento de Economía Agropecuaria y Estadísticas,

División de Captura y Análisis de Precios Agropecuarios, 2026.

Productos	Unidad	La Sirena, Villa Mella	El Nacional, 27 de Febrero	Bravo, Villa Mella	Plaza Lama, 27 de Febrero	Total Promedio
<b>Oleaginosas</b>						
Coco (Seco)	Und	69.00	68.95		74.00	<b>70.65</b>
<b>Hortalizas</b>						
Ají (Cubanela)	lb	54.00	55.00	54.00	69.00	<b>58.00</b>
Ají (Gustoso)	lb	138.00				<b>138.00</b>
Ají morrón (Rojo)	lb	75.00	83.00	75.00	84.00	<b>79.25</b>
Ají morrón (Amarillo)	lb	75.00	83.00	75.00	84.00	<b>79.25</b>
Ají morrón (verde)	lb	75.00	83.00	75.00		<b>77.67</b>
Ajo (Importado)	lb		199.95	198.00	219.00	<b>205.65</b>
Auyama	lb	29.00	28.95		29.00	<b>28.98</b>
Berenjena (Criolla)	lb	31.00		31.00		<b>31.00</b>
Berenjena (China)	lb	38.00	38.95	39.00	38.00	<b>38.49</b>
Cebolla roja (Criolla)	lb	49.00		49.00		<b>49.00</b>
Cebolla amarilla (Importada)	Paq/lb	49.00	49.00	49.00	59.00	<b>51.50</b>
Cebolla roja (Importada)	Paq/lb		49.00		59.00	<b>54.00</b>
Zanahoria	Paq/lb	34.00	34.00	34.00	43.00	<b>36.25</b>
Cilantro (Ancho)	lb		256.00			<b>256.00</b>
Perejil	Paq/lb		239.73			<b>239.73</b>
Molondrón	Paq/lb	54.00	59.00	54.00	59.00	<b>56.50</b>
Orégano (Entero)	Paq/lb				230.00	<b>230.00</b>
Orégano (Molido)	lb				250.00	<b>250.00</b>
Pepino	lb	24.00	29.95	24.00	25.00	<b>25.74</b>
Rábano	lb			79.00		<b>79.00</b>
Espinaca	lb	42.00				<b>42.00</b>
Vainitas (China)	lb			44.00	45.00	<b>44.50</b>
Vainitas (Española)	lb			79.00		<b>79.00</b>
Vainitas (Italiana)	lb	60.00	79.95		79.00	<b>72.98</b>
Lechuga (Criolla)	Und	37.00	37.00	37.00	49.00	<b>40.00</b>
Lechuga (Repollada)	lb	49.00	54.00	48.00	69.00	<b>55.00</b>

FUENTE: Principales Cadenas de Supermercados de la ciudad de Santo Domingo

Elaborado en el Ministerio de Agricultura, Departamento de Economía Agropecuaria y Estadísticas,

División de Captura y Análisis de Precios Agropecuarios, 2026.

Productos	Unidad	La Sirena, Villa Mella	El Nacional, 27 de Febrero	Bravo, Villa Mella	Plaza Lama, 27 de Febrero	Total Promedio
Remolacha	lb	45.00	45.00	45.00	55.00	47.50
Repollo	Und	104.00	105.00	104.00	105.00	104.50
Tomate (Ensalada)	lb	47.00	47.00	47.00	55.00	49.00
Tomate (Bugalú)	lb	47.00	47.00	47.00	55.00	49.00
Coliflor	lb	63.00	81.95	62.00	89.00	73.99
Brócolis	lb	63.00	81.95	62.00	89.00	73.99
Apio	lb	49.00	49.00	49.00	59.00	51.50
Puerro	Paq/lb		256.00		256.00	256.00
Tayota	lb	25.00	25.00	24.00	32.00	26.50
<b>Productos Tradicionales</b>						
Azúcar (Blanca)	lb	37.00	36.00		35.00	36.00
Azúcar (Crema)	lb	31.00	34.00		30.00	31.67
<b>Frutales</b>						
Aguacate (Criollo)	Und		39.00		48.00	43.50
Aguacate (Benny)	Und	57.00				57.00
Aguacate (Otra variedad)	Und		69.00			69.00
Lechosa (Red Lady), grande	Und	120.00	138.00	120.00	126.00	126.00
Lechosa (Red Lady), mediana	Und	100.00	115.00	100.00	105.00	105.00
Lechosa (Red Lady), pequeña	Und	80.00	92.00	80.00	84.00	84.00
Limón agrio (Persa)	lb	83.00	79.00	84.00	69.00	78.75
Melón (Cantaloupe), grande	Und	99.00	119.00	99.00	109.00	106.50
Melón (Cantaloupe), mediano	Und	99.00	119.00	99.00	109.00	106.50
Melón (Otra variedad)	Und		148.95			148.95
Naranja (Barceló)	Doc				249.00	249.00
Piña (MD2), grande	Und	108.00	109.00	108.00	114.00	109.75
Piña (MD2), mediana	Und	108.00	109.00	108.00	114.00	109.75
Piña (MD2), Pequeña	Und	108.00	109.00	108.00	114.00	109.75
Zapote, grande	Und	39.00	29.00	39.00	39.00	36.50
Zapote, mediano	Und	39.00	29.00	39.00	39.00	36.50
Chinola	Doc	259.00	237.95			248.48
Fresa	Paq		224.95		229.00	226.98
Sandía (Grande)	lb	30.00	29.95		29.00	29.65
Sandía (Mediana)	lb	30.00	29.95		29.00	29.65
Sandía (Pequeña)	lb	30.00	29.95		29.00	29.65
Granadillo	Und			159.00	175.00	167.00

FUENTE: Principales Cadenas de Supermercados de la ciudad de Santo Domingo

Elaborado en el Ministerio de Agricultura, Departamento de Economía Agropecuaria y Estadísticas,

División de Captura y Análisis de Precios Agropecuarios, 2026.

Productos	Unidad	La Sirena, Villa Mella	El Nacional, 27 de Febrero	Bravo, Villa Mella	Plaza Lama, 27 de Febrero	Total Promedio
<b>Pecuarios</b>						
Res (Bola)	lb		268.95	289.00		<b>278.98</b>
Res (Cadera)	lb	289.00	268.95	289.00	269.00	<b>278.99</b>
Res (Pecho)	lb	141.00	143.95	124.00	145.00	<b>138.49</b>
Res (Roti)	lb	334.00	308.95		309.00	<b>317.32</b>
Res molida, de primera	lb	224.00	224.95	219.00	224.00	<b>222.99</b>
Cerdo chuleta (Fresca)	lb	148.00	198.95	169.00	185.00	<b>175.24</b>
Cerdo (Pierna)	lb	125.00	139.95		125.00	<b>129.98</b>
Chuleta (Ahumada)	lb	129.00	129.95	129.00	148.00	<b>133.99</b>
Paleta de Cerdo	lb	119.00	139.00			<b>129.00</b>
<b>Lácteos</b>						
Queso blanco freir (Rica)	lb		349.95		350.00	<b>349.98</b>
Mantequilla (Rica)	lb		398.95		375.00	<b>386.98</b>
Leche (líquida)	Lt	78.00	77.95	78.00	80.00	<b>78.49</b>
Yogourt	32 onz	145.00	144.95	145.00	143.00	<b>144.49</b>
<b>Avícolas</b>						
Pollo procesado (Fresco)	lb	84.00	84.00	84.00	84.00	<b>84.00</b>
Muslo pollo (Ancho)	lb	77.00	76.95	54.00	89.00	<b>74.24</b>
Muslo pollo (Largo)	lb	115.00	114.95	114.00	129.00	<b>118.24</b>
Alas (Frescas)	lb	115.00	114.95		129.00	<b>119.65</b>
Pechuga de pollo (Fresca)	lb		169.95		159.00	<b>164.48</b>
Huevos de (Consumo)	Und		7.13	6.97	7.17	<b>7.09</b>
<b>Piscícolas y Acuicolas</b>						
Filete dorado	lb				294.00	<b>294.00</b>
Filete de Tilapia	lb		259.95			<b>259.95</b>
Filete de Basa	lb		137.95		124.00	<b>130.98</b>
Merlusa	lb	131.00			104.00	<b>117.50</b>
Carite	lb	355.00	279.95		259.00	<b>297.98</b>
Dorado	lb		369.95			<b>369.95</b>
Filete de chillo	lb	225.00	849.95		489.00	<b>521.32</b>
Chillo persa	lb		589.95			<b>589.95</b>
bacalao noruego	lb	255.00	259.95		259.00	<b>257.98</b>
Tilapias roja	lb		179.95		169.00	<b>174.48</b>
Tilapias roja	lb		179.95		169.00	<b>174.48</b>
Tilapias negra	lb		149.95		149.00	<b>149.48</b>

FUENTE: Principales Cadenas de Supermercados de la ciudad de Santo Domingo

Elaborado en el Ministerio de Agricultura, Departamento de Economía Agropecuaria y Estadísticas, División de Captura y Análisis de Precios Agropecuarios, 2026.

Productos	Unidad	La Sirena, Villa Mella	El Nacional, 27 de Febrero	Bravo, Villa Mella	Plaza Lama, 27 de Febrero	Total Promedio
Róbalos	lb	148.00	144.95			<b>146.48</b>
Sardinas	lb		99.95		84.00	<b>91.98</b>
<b>Crustáceos</b>						
Tentaculo de calamar	lb		228.95			<b>228.95</b>
Filete de calamar	lb		309.95			<b>309.95</b>
<b>AGROINDUSTRIALES</b>						
Azúcar (Blanca)	lb	37.00	36.00		35.00	<b>36.00</b>
Azúcar (Crema)	lb	31.00	34.00		30.00	<b>31.67</b>
Café molido Santo Domingo	lb	420.00	418.95	420.00	420.00	<b>419.74</b>
Chocolate Embajador	Caja 10 und	117.00	116.95	-	117.00	<b>87.74</b>
<b>Aceites Vegetales y Refinados</b>						
Aceite de Soya Crisol	Botella 16 onz		108.95		109.00	<b>108.98</b>
	Galón 64 onz		413.95		414.00	<b>413.98</b>
Aceite de soya La Joya	Botella 16 onz				94.00	<b>94.00</b>
	Galón 64 onz				280.00	<b>280.00</b>
Aceite Mazola Canola	Galón 64 onz		474.95			<b>474.95</b>
Aceite Wesson Canola	Galón 64 onz		499.95		499.00	<b>499.48</b>
<b>Enlatados</b>						
Guandules Enlatados con Coco	Lata 15 onz		154.95			<b>154.95</b>
Guandules Enlatados sin Coco	Lata 15 onz		118.95		124.00	<b>121.48</b>
Habichuelas Blancas Enlatadas	Lata 15 onz	88.00	87.95	88.00	89.00	<b>88.24</b>
Habichuelas Negras Enlatadas	Lata 15 onz	88.00	87.95	88.00	89.00	<b>88.24</b>
Habichuelas Pintas Enlatadas	Lata 15 onz	88.00	87.95	88.00	89.00	<b>88.24</b>
Habichuelas Rojas Enlatadas	Lata 15 onz	88.00	87.95	88.00	89.00	<b>88.24</b>
Vegetales Mixtos Enlatados	Lata 15 onz		123.95		129.00	<b>126.48</b>
Maíz dulce (Famosa)	Lata 15 onz				109.00	<b>109.00</b>
<b>Tipos de Harina</b>						
Harina de Maíz (Mazorca)	14 onz	28.00	26.95	27.00	28.00	<b>27.49</b>
Harina de Trigo Milano	2 lb	79.00	79.00		80.00	<b>79.33</b>
Harina trigo (Blanquita)	2 lb	98.00	88.95	99.00	89.00	<b>93.74</b>

FUENTE: Principales Cadenas de Supermercados de la ciudad de Santo Domingo

Elaborado en el Ministerio de Agricultura, Departamento de Economía Agropecuaria y Estadísticas, División de Captura y Análisis de Precios Agropecuarios, 2026.

## 1.7.- Precios Promedios Inter diarios de Productos Agropecuarios a Nivel de Colmados de Santo Domingo, (En RD\$)

**Cuadro 6. Precios Promedios Inter diarios de Productos Agropecuarios, en Colmados de Santo Domingo, (27-03-2026).**

Productos		Unidad	ESTABLECIMIENTOS								Promedio Total
			Villa Mella	Boca Chica	Carr. Mella	Las Caobas	Pantoja	Los Alcarrizos	Herrera	Cristo Rey	
<b>Cereales</b>											
Arroz	Selecto	lb		42.00		45.00	40.00	50.00	55.00	50.00	<b>40.29</b>
	Superior	lb	45.00	37.00	45.00			45.00		40.00	<b>35.33</b>
<b>Leguminosas</b>											
Habichuelas	Roja	lb	95.00	95.00	100.00		80.00	95.00	105.00	95.00	<b>95.00</b>
	Negra	lb		65.00	95.00	80.00	70.00	80.00	80.00	75.00	<b>77.86</b>
	Pinta	lb		60.00	85.00	80.00	70.00	80.00	80.00	75.00	<b>75.71</b>
<b>Raíces y Tubérculos</b>											
	Batata	lb	38.00	35.00	45.00	35.00	35.00		35.00	40.00	<b>37.57</b>
	Ñame	lb	90.00		95.00		60.00	100.00	100.00	75.00	<b>86.67</b>
	Papa	lb	50.00	45.00	60.00	45.00	45.00	45.00	60.00	60.00	<b>51.25</b>
	Yautía (Blanca)	lb		85.00	90.00		95.00		100.00	120.00	<b>98.00</b>
	Yuca	lb	40.00	40.00	40.00	45.00	40.00	40.00	45.00	50.00	<b>42.50</b>
<b>Musáceas</b>											
Plátano	Verde grande	Und		35.00	45.00	30.00	30.00	30.00	30.00	40.00	<b>34.29</b>
	Maduro	Und		33.00	45.00		25.00	30.00	35.00		<b>33.60</b>
	Guineo verde	Und	8.00	9.00	10.00	8.00	7.00	8.00	10.00		<b>8.57</b>
<b>Hortalizas</b>											
	Ajo Importado	lb		215.00	230.00	240.00	220.00	240.00	230.00	220.00	<b>227.86</b>
	Cebolla roja	lb	75.00	75.00	70.00	75.00	80.00	75.00	75.00	75.00	<b>75.00</b>
	Zanahoria	lb		45.00	40.00	50.00	55.00	50.00	65.00		<b>50.83</b>
	Ají Cubanela	lb		90.00		80.00		100.00	110.00		<b>95.00</b>
	Ají Morron	lb		100.00	100.00			125.00	150.00		<b>118.75</b>
	Tomate (Bugalú)	lb	55.00	40.00	40.00	50.00	40.00	50.00	60.00		<b>47.86</b>
	Tomate (Ensalada)	lb		60.00	45.00		70.00	60.00	60.00		<b>59.00</b>
<b>Frutas</b>											
	Aguacate (criollo)	Und			50.00						<b>25.00</b>
	Aguacate (semil 34)	Und	60.00				50.00	70.00		50.00	<b>57.50</b>
	Aguacate (carla)	Und				70.00			75.00		<b>72.50</b>
	Lechosa (red lady)	Und	150.00	150.00	150.00						<b>150.00</b>
	Limón persa	Und	20.00	20.00	15.00	25.00	20.00	25.00	20.00	25.00	<b>21.25</b>
<b>Carnes</b>											
	Pollo (Procesado fres)	lb	100.00	90.00	85.00	100.00	95.00	110.00	90.00	120.00	<b>98.75</b>
	Cerdo Chuleta fresca	lb			145.00		150.00		140.00		<b>145.00</b>
	Cerdo Pierna	lb			145.00		150.00		140.00		<b>145.00</b>
	Res para guisar	lb							235.00		<b>235.00</b>
<b>Huevos</b>											
	Huevos de consumo	Und	10.00	8.00	10.00	10.00	8.00		9.00		<b>9.17</b>
<b>Leche</b>											
	Leche líquida	Litro	100.00	90.00	95.00	100.00	100.00	100.00	95.00		<b>97.14</b>

Elaborado en el Ministerio de Agricultura, Departamento de Economía Agropecuaria y Estadísticas, División de Captura y Análisis de Precios Agropecuarios, 2026

## 1.8.- Precios a nivel de Carnicería en Sectores de Santo Domingo y Regionales Agropecuarias, (En RD\$)

**Cuadro 6. Precios a nivel de Carnicería en Sectores de Santo Domingo y Regionales Agropecuarias, (27-03-2026).**

Productos	Unidad de Medida	Santo Domingo						Promedio	Regionales Agropecuarias								Promedio	
		Villa Mella	Boca Chica	Los Ríos	Las Palmas	Pantoja	Invivienda		San Juan	Monte Plata	San Francisco	Higüey	Bani	La Vega	Mao	Santiago		Barahona
Carne de Pollo	Libra			100.00	90.00	85.00	85.00	90.00	90.00	97.00	85.00	85.00	90.00	85.00	90.00	95.00	78.00	88.33
Pechuga	Libra			150.00			165.00	157.50	113.00	120.00			120.00					117.67
Cerdo Pierna	Libra	150.00	135.00	160.00	160.00	160.00	150.00	152.50	150.00	150.00	145.00	145.00	135.00	160.00	160.00	160.00	140.00	149.44
Lomo de cerdo	Libra									160.00	160.00		170.00					163.33
Cerdo Chuleta fresca	Libra	150.00	130.00	145.00	160.00		145.00	146.00	150.00	160.00	160.00		135.00	160.00	165.00	150.00		154.29
Costillita	Libra	180.00	165.00	195.00	180.00	180.00		180.00	150.00	160.00	160.00		145.00		150.00			153.00
Filete de cerdo	Libra	200.00	210.00	225.00				211.67		170.00	200.00		170.00					180.00
Panza	Libra	150.00	150.00					150.00					170.00					170.00
Cerdo para guisar	Libra		130.00	150.00	160.00	160.00	145.00	149.00	150.00	150.00	150.00	145.00	135.00	160.00	160.00	160.00	135.00	149.44

Fuente: Departamento de Economía Agropecuaria y Estadísticas.

Elaborado: División de Captura y Análisis de Precios Agropecuarios, 2026.

## 1.9.- Precios Promedios Semanal a nivel de Carnicería en Sectores de Santo Domingo y Regionales Agropecuarias, (En RD\$)

**Cuadro 6. Precios Promedios Semanal a nivel de Carnicería en Sectores de Santo Domingo y Regionales Agropecuarias, (27-03-2026).**

Productos	Unidad de Medida	Sectores de Santo Domingo				Regionales Agropecuarias			
		1ra. Sem. 02-06/03/26	2da. Sem. 09-13/03/26	3ra. Sem. 16-20/03/26	4ta. Sem. 23-27/03/26	1ra. Sem. 02-06/03/26	2da. Sem. 09-13/03/26	3ra. Sem. 16-20/03/26	4ta. Sem. 23-27/03/26
Carne de Pollo	Libra	94.93	88.26	93.25	91.67	89.41	89.44	88.30	88.04
Pechuga	Libra	144.44	155.42	148.06	156.67	117.33	117.67	117.67	117.67
Cerdo Pierna	Libra	154.48	155.00	154.72	154.33	146.04	144.48	150.00	148.70
Lomo de cerdo	Libra	-	-	-	-	163.33	163.33	163.33	163.33
Cerdo Chuleta fresca	Libra	153.00	148.67	148.67	147.67	152.38	150.95	155.48	153.81
Costillita	Libra	188.67	187.00	182.33	182.58	155.33	151.00	156.00	155.00
Filete de cerdo	Libra	199.56	195.28	207.83	214.89	180.00	180.00	180.00	180.00
Panza	Libra	148.61	145.00	148.33	152.50	170.00	170.00	170.00	170.00
Cerdo para guisar	Libra	150.92	149.39	149.33	150.58	143.67	145.89	149.07	148.70

Fuente: Departamento de Economía Agropecuaria y Estadísticas.

Elaborado: División de Captura y Análisis de Precios Agropecuarios, 2026.