



**SEMANA DEL 16 AL 20
DE MARZO, 2026**

**Informe de Precios Promedios Semanal de
los Principales Productos Agropecuarios en
los Niveles de Comercialización Mayorista,
Minorista, Cadenas de Supermercados y
Colmados de Santo Domingo**

Índice del Contenido

	Página
1. <i>Análisis del comportamiento de los Precios de Productos Agropecuarios de Primera Calidad, a Nivel Mayorista y Minorista del Mercado “Nuevo” de Santo Domingo</i>	
1.1. <i>Cuadro a Nivel Mayorista.</i>	2
1.2. <i>Cuadro a Nivel Minorista.</i>	3
1.3. <i>Comportamiento de los Precios Promedios Semanal en los Niveles de comercialización minorista de productos agropecuarios, en los mercados de Santo Domingo, (RD\$)</i> <i>Cuadro 3</i>	5
1.4. <i>Comportamiento Gráfico de los Precios Promedios Semanal a Nivel Minorista de productos agropecuarios</i>	6-11
1.5. <i>Precios Promedios de los Principales Productos Agropecuarios, en los Mercados y Supermercados de Santo Domingo, (En RD\$)</i> <i>Cuadro 4</i>	12-15
1.6. <i>Precios Promedios de Productos Agropecuarios a Nivel de las Principales Cadenas de Supermercado (En RD\$)</i> <i>Cuadro 5</i>	16-20
1.7. <i>Precios Promedios de Productos Agropecuarios a Nivel de Colmados de Santo Domingo, (En RD\$)</i> <i>Cuadro 6</i>	21
1.8. <i>Precios a nivel de Carnicería de Sectores de Santo Domingo y Regionales Agropecuarias.</i> <i>Cuadro 6</i>	22
1.9. <i>Precios Promedios Semanal a nivel de Carnicería de Sectores de Santo Domingo y Regionales Agropecuarias.</i> <i>Cuadro 7</i>	23

I.- Análisis del Comportamiento de los Precios de Productos Agropecuarios de Primera Calidad, a Nivel Mayorista y Minorista del Mercado "Nuevo" de Santo Domingo, (20-03-2026)

1.1 – Nivel Mayorista

En el día de hoy, los reportes obtenidos del mercado "Nuevo" de Santo Domingo indican que varios productos agropecuarios a nivel mayorista, disminuyen sus precios en comparación a los precios promedios de la semana anterior, encabezados por los del grupo hortaliza, tales como: lechuga repollada, 33%; zanahoria, 24%; tomate (ensalada), 23%; le sigue, batata, 20%; plátano (Barahona, maeño y FHIA-20), 15%; lechosa, 14%; piña, 6% y pollo (vivo y procesado), 3%, respectivamente. Otros productos dentro de la primera tabla, permanecen con sus precios sin variación. Estos descensos en los precios favorecen el acceso de los consumidores a alimentos esenciales, contribuyendo a fortalecer la seguridad alimentaria nacional.

Con relación a los productos que experimentan incrementos de precios en el referido nivel (mayorista) en el día de hoy, con relación a los precios promedios de la semana anterior, están: ají (cubanela), 45%; guandul (vaina), 28%; aguacate (semil-34), 20% y melón, 20%. Se agregan, naranja (agria), 13%; limón (persa), 7%; berenjena, ají (morrón), cebolla roja (criollo e importado) y carne de res, los cuales exhiben alzas de precios, inferior a 6%. Estos aumentos en los precios de esos productos, obedecen principalmente a una reducción en la oferta y menor disponibilidad en los mercados, lo cual genera presiones alcistas sobre los precios.

CUADRO 1.- PRODUCTOS QUE DISMINUYEN, AUMENTAN O PERMANECEN IGUAL SUS PRECIOS, (RD\$)

PRODUCTOS	Und	Disminuyen o Permanecen Igual				Aumentan					
		Precio Prom.	Precio	Disminución		Precio Prom.	Precio	Incremento			
		Sem. Ant.	del Día	Abs. (RD\$)	%	Sem. Ant.	del Día	Abs. (RD\$)	%		
Lechuga (Repollada)	QQ	1,125.00	750.00	(375.00)	(33.33)	Ají (Cubanela)	QQ	3,866.67	5,600.00	1,733.33	44.83
Zanahoria	QQ	1,966.67	1,500.00	(466.67)	(23.73)	Guandul (Verde en vaina)	QQ	3,500.00	4,500.00	1,000.00	28.57
Tomate (Ensalada)	QQ	2,888.89	2,222.22	(666.67)	(23.08)	Aguacate (Semil-34)	Cto	4,166.67	5,000.00	833.33	20.00
Batata	QQ	2,133.33	1,700.00	(433.33)	(20.31)	Melón (Cantaloupe), grande	Cto	5,000.00	6,000.00	1,000.00	20.00
Plátano (Barahona), grande	Mlir	21,333.33	18,000.00	(3,333.33)	(15.63)	Naranja (Agria)	Mlir	12,333.33	14,000.00	1,666.67	13.51
Plátano (Maeño), grande	Mlir	21,333.33	18,000.00	(3,333.33)	(15.63)	Limón (Persa)	Cto	1,238.89	1,333.33	94.44	7.62
Plátano (FHIA - 20)	Mlir	7,000.00	6,000.00	(1,000.00)	(14.29)	Berenjena (Azua)	QQ	1,680.00	1,760.00	80.00	4.76
Lechosa (Red Lady), grande	Cto	9,333.33	8,000.00	(1,333.33)	(14.29)	Ají (Morrón)	QQ	7,166.67	7,500.00	333.33	4.65
Piña (MD2), grande	Cto	10,666.67	10,000.00	(666.67)	(6.25)	Cebolla roja (Criolla)	QQ	4,266.67	4,400.00	133.33	3.13
Pollo (Vivo)	QQ	6,200.00	6,000.00	(200.00)	(3.23)	Cebolla roja (Importada)	QQ	4,333.33	4,400.00	66.67	1.54
Pollo (Procesado)	QQ	7,500.00	7,300.00	(200.00)	(2.67)	Res (Banda)	QQ	13,200.00	13,400.00	200.00	1.52
Arroz (Selecto)	QQ	3,280.00	3,280.00	-	-						
Arroz (Superior)	QQ	2,640.00	2,640.00	-	-						
Habichuela roja (José Beta)	QQ	8,000.00	8,000.00	-	-						
Habichuela (Negra)	QQ	4,000.00	4,000.00	-	-						
Habichuela gira (Pinta)	QQ	4,000.00	4,000.00	-	-						
Ñame (Mina)	QQ	7,000.00	7,000.00	-	-						
Papa	QQ	2,363.64	2,363.64	-	-						
Yautía (Blanca)	QQ	7,000.00	7,000.00	-	-						
Yuca (Bilin)	QQ	3,000.00	3,000.00	-	-						
Guineo (Verde)	Cto	600.00	600.00	-	-						
Ajo (Importado)	QQ	14,000.00	14,000.00	-	-						
Cerdo (Chuleta fresca)	QQ	11,000.00	11,000.00	-	-						
Cerdo (Banda)	QQ	12,000.00	12,000.00	-	-						
Huevos (Consumo)	Cto	650.00	650.00	-	-						
Leche (Líquida)	Fardo/12 Ud	930.00	930.00	-	-						

■ (entre 6 y 14%)
■ (por debajo del 5%)
■ Igual

* Los Precios Promedios semanal corresponden a los días: Lunes, Miércoles y Viernes (09-13/3/26).

FUENTE: Datos recopilados en el Mercado "Nuevo" de Santo Domingo.

Ministerio de Agricultura. Elaborado en el Departamento de Economía Agropecuaria y Estadísticas, por la División de Captura y Análisis de Precios Agropecuarios, 2026

1.2 – Nivel Minorista

En este nivel de comercio (minorista) en el día de hoy, varios productos de la canasta familiar agropecuaria registran reducciones en sus precios, comparados con los precios promedios de la semana anterior, éstos son: tomate (ensalada), 20%; zanahoria, 18%; plátano (FHIA-20); 11%; lechuga (repollada), 9%; pollo (vivo y procesado), 7 y 6%; lechosa, 6%; batata, 6%; así también, plátano (Barahona y maeño), yautía (blanca), piña y yuca, con bajas de precios, inferior a 5%. Los siguientes productos dentro de la tabla, mantienen sus precios iguales a los precios promedios de la semana pasada. Esos descensos en los precios podrían estar asociadas a una mayor disponibilidad de productos en los canales de distribución minorista, reflejando un equilibrio temporal entre la oferta y la demanda.

Dentro del grupo de productos que en este nivel (minorista), incrementan sus precios con relación a los precios de la semana pasada, están: ají (cubanela), 50%; guandul (vaina), 25%; naranja (agria), 18%; aguacate (semil-34), 18%; además, limón (persa), 10%; cebolla roja (criolla e importada), 3 y 6% y berenjena, 2%. Estos aumentos se atribuyen una menor disponibilidad de los productos en los puntos de venta.

CUADRO 2.- PRODUCTOS QUE DISMINUYEN, AUMENTAN Y PERMANECEN IGUAL SUS PRECIOS, (RD\$)

Disminuyen o Permanecen Igual						Aumentan							
PRODUCTOS	Und	Precio Prom. Sem. Ant. *	Precio		Disminución		PRODUCTOS	Und	Precio Prom. Sem. Ant. *	Precio		Incremento	
			del Día	Abs. (RD\$)	%	del Día				Abs. (RD\$)	%		
Tomate (Ensalada)	lb	50.00	40.00	(10.00)	(20.00)	Ají (Cubanela)	lb	43.33	65.00	21.67	50.00		
Zanahoria	lb	36.67	30.00	(6.67)	(18.18)	Guandul (Verde en vaina)	lb	40.00	50.00	10.00	25.00		
Plátano (FHIA - 20)	Und	9.00	8.00	(1.00)	(11.11)	Naranja (Agria)	Doc	152.00	180.00	28.00	18.42		
Lechuga (Repollada)	lb	38.33	35.00	(3.33)	(8.70)	Aguacate (Semil-34)	Und	46.67	55.00	8.33	17.86		
Pollo (Vivo)	lb	75.00	70.00	(5.00)	(6.67)	Limón (Persa)	Doc	152.00	168.00	16.00	10.53		
Lechosa (Red Lady), grande	Und	128.33	120.00	(8.33)	(6.49)	Cebolla roja (Criolla)	lb	51.67	55.00	3.33	6.45		
Batata	lb	26.67	25.00	(1.67)	(6.25)	Cebolla roja (Importada)	lb	53.33	55.00	1.67	3.13		
Pollo (Procesado)	lb	90.00	85.00	(5.00)	(5.56)	Berenjena (Azua)	lb	36.67	37.50	0.83	2.27		
Yautía (Blanca)	lb	78.33	75.00	(3.33)	(4.26)								
Plátano (Barahona), grande	Und	24.67	24.00	(0.67)	(2.70)								
Plátano (Maeño), grande	Und	24.67	24.00	(0.67)	(2.70)								
Piña (MD2), grande	Und	123.33	120.00	(3.33)	(2.70)								
Yuca (Bilin)	lb	33.33	33.00	(0.33)	(1.00)								
Arroz (Selecto)	lb	36.00	36.00	-	-								
Arroz (Superior)	lb	30.00	30.00	-	-								
Habichuela roja (José Beta)	lb	85.00	85.00	-	-								
Habichuela (Negra)	lb	50.00	50.00	-	-								
Habichuela gira (Pinta)	lb	50.00	50.00	-	-								
Ñame (Mina)	lb	75.00	75.00	-	-								
Papa	lb	35.00	35.00	-	-								
Guineo (Verde)	Und	8.00	8.00	-	-								
Ají (Morrón)	lb	85.00	85.00	-	-								
Ajo (Importado)	lb	160.00	160.00	-	-								
Melón (Cantaloupe), grande	Und	70.00	70.00	-	-								
Res (Bola)	lb	180.00	180.00	-	-								
Cerdo (Chuleta Fresca)	lb	135.00	135.00	-	-								
Cerdo (Pierna)	lb	135.00	135.00	-	-								
Huevos (Consumo)	Und	8.00	8.00	-	-								
Leche (Líquida)	Litro	80.00	80.00	-	-								

	(más de 15%)
	(entre 6 y 14%)
	(por debajo del 5%)
	Igual

* Los Precios Promedios semanal corresponden a los días: Lunes, Miércoles y Viernes (09-13/3/26).

FUENTE: Datos recopilados en el Mercado "Nuevo" de Santo Domingo.

Ministerio de Agricultura. Elaborado en el Departamento de Economía Agropecuaria y Estadísticas, por la División de Captura y Análisis de Precios Agropecuarios, 2026

1.3.- Comportamiento de los Precios Promedios Semanal en los Niveles de comercialización Minorista de Productos Agropecuarios, en los Mercados de Santo Domingo, (RD\$)

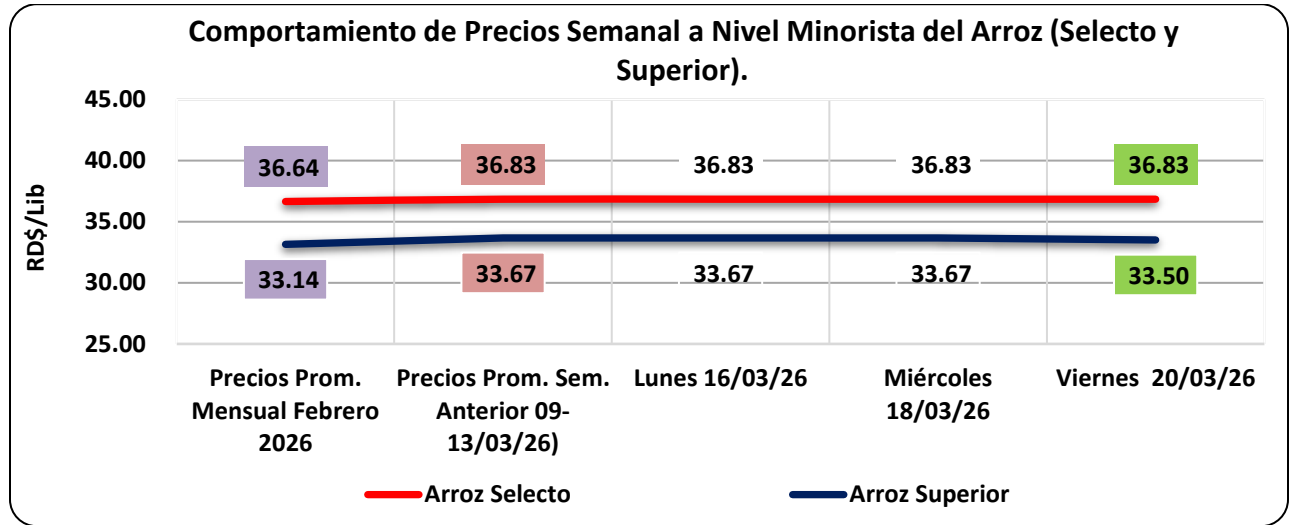
Cuadro 3.- Comportamiento de los precios promedios semanal en los Niveles Minorista de Productos Agropecuarios, (20-03-2026)

Productos	Unidad de Medida	Precios Prom. Mensual Febrero 2026	Precios Prom. Sem. Anterior 09-13/03/26)	Semana Actual			Precio Prom. Sem. Actual
				Lunes 16/03/26	Miércoles 18/03/26	Viernes 20/03/26	
Arroz Selecto	Lib	36.64	36.83	36.83	36.83	36.83	36.83
Arroz Superior	Lib	33.14	33.67	33.67	33.67	33.50	33.61
Habichuela roja	Lib	78.13	79.44	79.58	79.58	80.00	79.72
Habichuela negra	Lib	52.33	52.50	52.50	52.50	52.50	52.50
Habichuela pinta (Girita)	Lib	52.47	52.50	52.50	52.50	52.50	52.50
Batata	Lib	32.50	30.22	28.67	28.83	28.33	28.61
Ñame	Lib	68.75	71.67	71.67	73.75	73.75	73.06
Papa blanca	Lib	38.33	35.72	35.50	35.50	35.50	35.50
Yautía blanca	Lib	84.42	84.72	84.17	84.17	84.17	84.17
Yuca Mocana	Lib	35.33	35.78	36.00	36.00	36.00	36.00
Plátano (Barahona), grande	Und	32.07	29.06	28.00	27.50	26.50	27.33
Plátano (FHIA-20)	Und	10.29	9.50	9.50	9.50	9.00	9.33
Guineo verde Jhonson	Und	8.03	7.83	7.83	7.83	7.83	7.83
Ajo importado	Lib	166.21	170.28	170.83	170.83	170.00	170.56
Cebolla roja (criolla)	Lib	53.67	55.00	58.33	58.33	58.33	58.33
Cebolla roja (Importada)	Lib	54.17	56.39	56.67	56.67	57.50	56.94
Zanahoria	Lib	41.60	38.17	36.67	35.00	37.50	36.39
Pollo vivo	Lib	76.25	72.50	70.00	70.00	70.00	70.00
Pollo procesado	Lib	92.39	87.50	85.83	87.50	86.67	86.67
Huevos	Und	7.68	7.83	7.83	7.83	7.83	7.83
Cerdo chuleta fresca	Lib	135.15	137.50	137.50	137.50	136.67	137.22
Cerdo Pierna	Lib	136.85	138.33	137.50	137.50	136.67	137.22
Leche	Litro	85.14	85.00	85.00	85.00	85.00	85.00

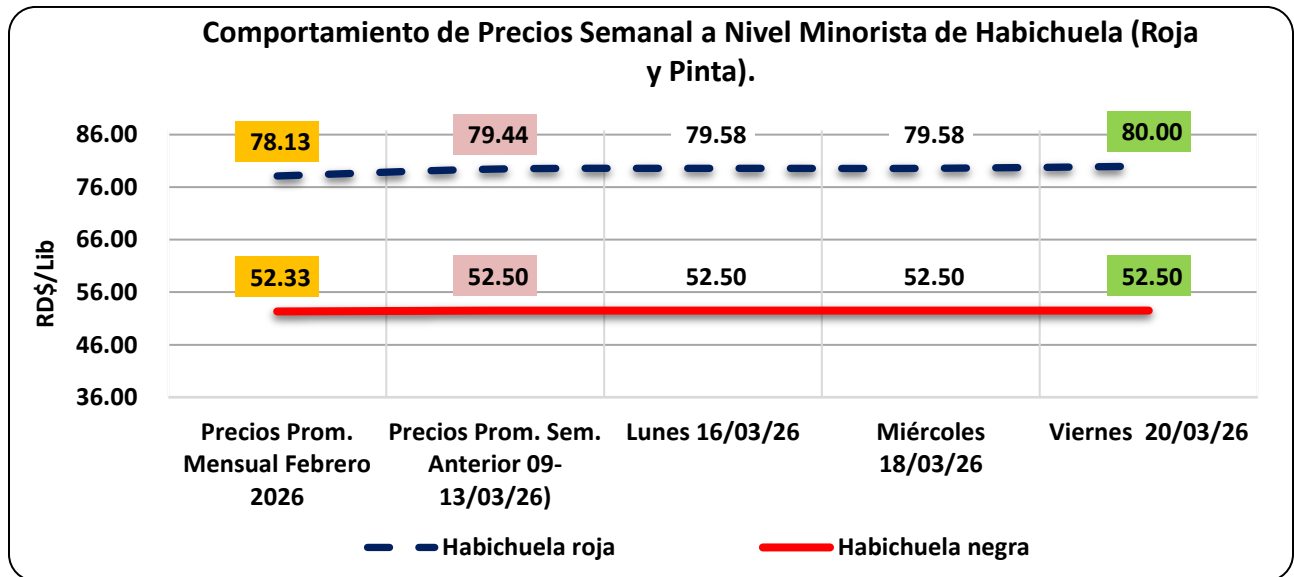
FUENTE: Ministerio de Agricultura, (M.A), Mercado Nuevo de Santo Domingo.

Elaborado por la División de Estadísticas Agropecuarias y Análisis de Precios del Departamento de Economía Agropecuaria, 2026

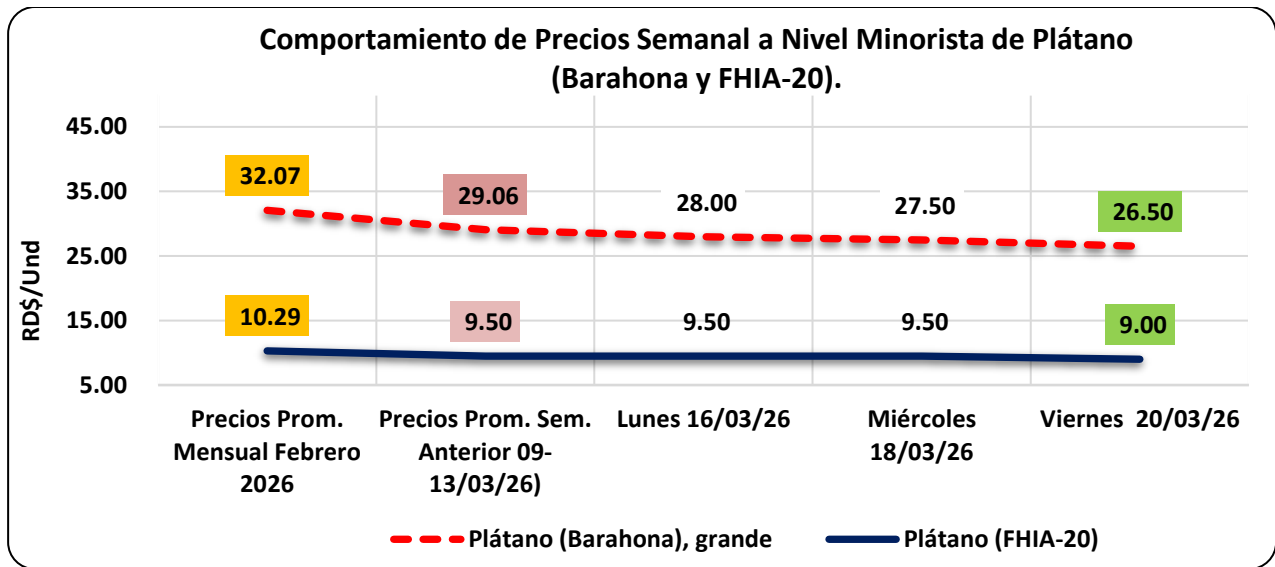
1.4.- Comportamiento de los Precios Promedios Semanal a Nivel Minorista de Productos Agropecuarios



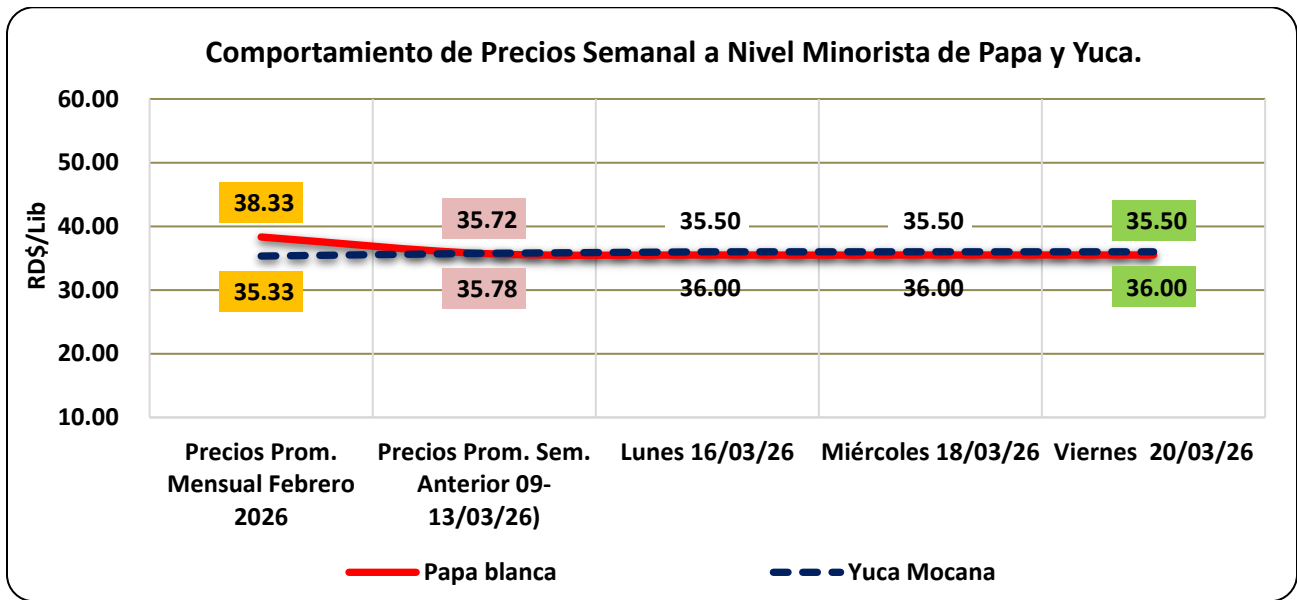
FUENTE: Mercados “Nuevo”, Los Mina, Villa Consuelo, Cristo Rey y Plaza Agropecuaria (CONAPROPE) de Santo Domingo. Elaborado por la División de Captura y Análisis de Precios Agropecuarios. Dpto. Economía Agropecuaria, 2026.



FUENTE: Mercados “Nuevo”, Los Mina, Villa Consuelo, Cristo Rey y Plaza Agropecuaria (CONAPROPE) de Santo Domingo. Elaborado por la División de Captura y Análisis de Precios Agropecuarios. Dpto. Economía Agropecuaria, 2026.

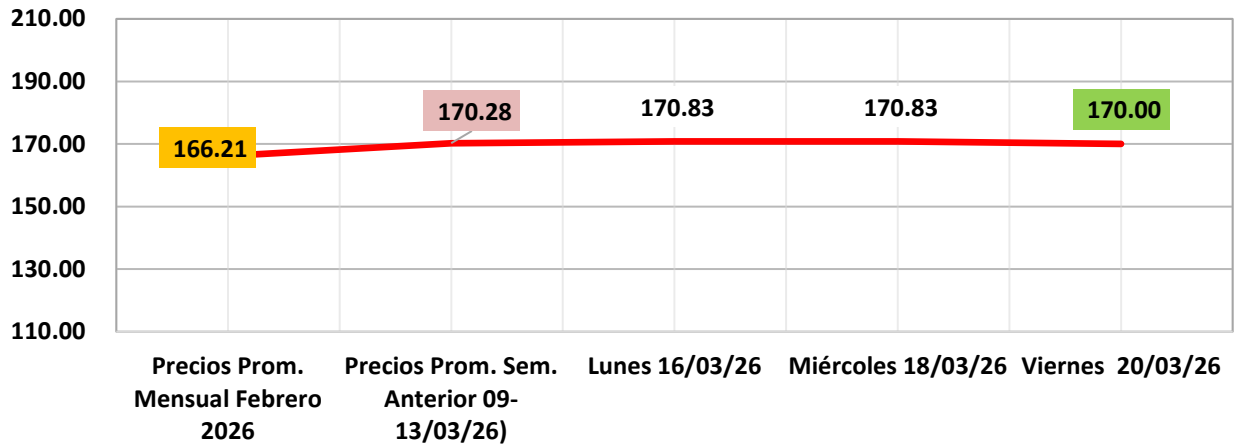


FUENTE: Mercados “Nuevo”, Los Mina, Villa Consuelo, Cristo Rey y Plaza Agropecuaria (CONAPROPE) de Santo Domingo. Elaborado por la División de Captura y Análisis de Precios Agropecuarios. Dpto. Economía Agropecuaria, 2026.



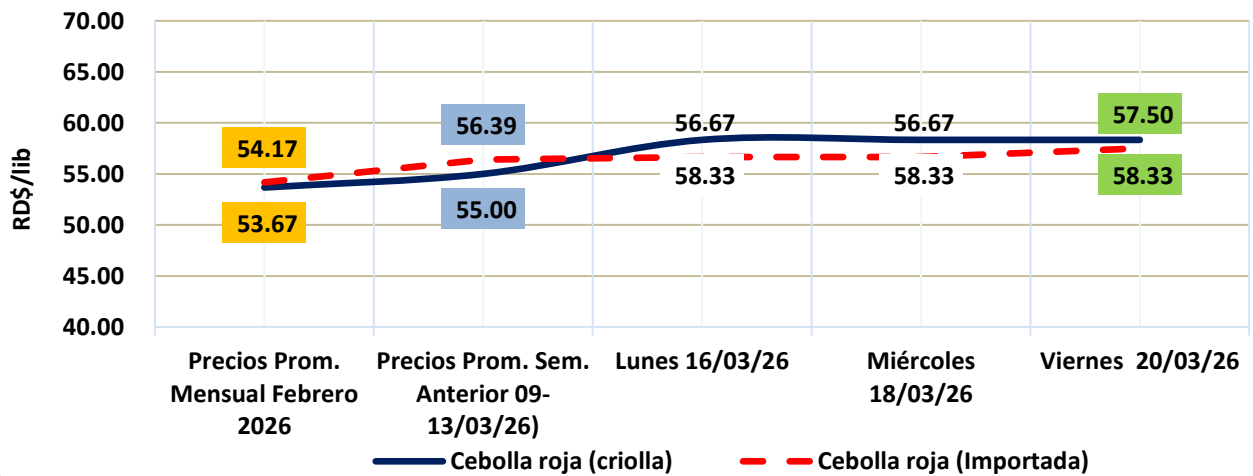
FUENTE: Mercados “Nuevo”, Los Mina, Villa Consuelo, Cristo Rey y Plaza Agropecuaria (CONAPROPE) de Santo Domingo. Elaborado por la División de Captura y Análisis de Precios Agropecuarios. Dpto. Economía Agropecuaria, 2026.

Comportamiento de Precios Semanal a Nivel Minorista de Ajo (Importado). (RD\$/Lib)

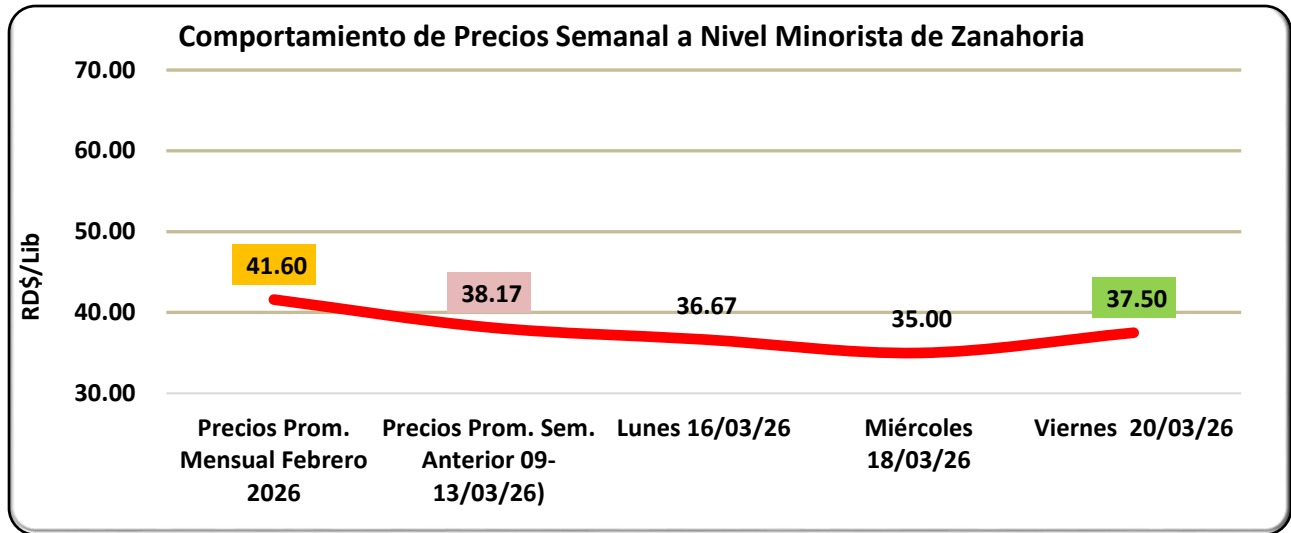


FUENTE: Mercados “Nuevo”, Los Mina, Villa Consuelo, Cristo Rey y Plaza Agropecuaria (CONAPROPE) de Santo Domingo. Elaborado por la División de Captura y Análisis de Precios Agropecuarios. Dpto. Economía Agropecuaria, 2026.

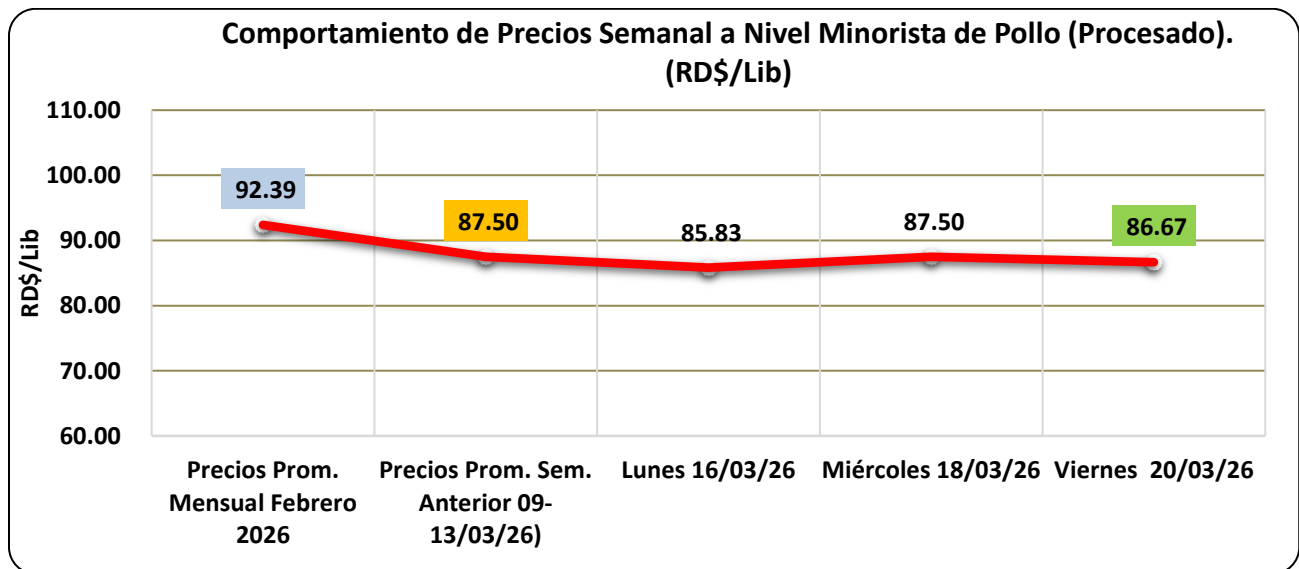
Comportamiento de Precios Semanal a Nivel Minorista de Cebolla roja (Criolla e Importada).



FUENTE: Mercados “Nuevo”, Los Mina, Villa Consuelo, Cristo Rey y Plaza Agropecuaria (CONAPROPE) de Santo Domingo. Elaborado por la División de Captura y Análisis de Precios Agropecuarios. Dpto. Economía Agropecuaria, 2026.

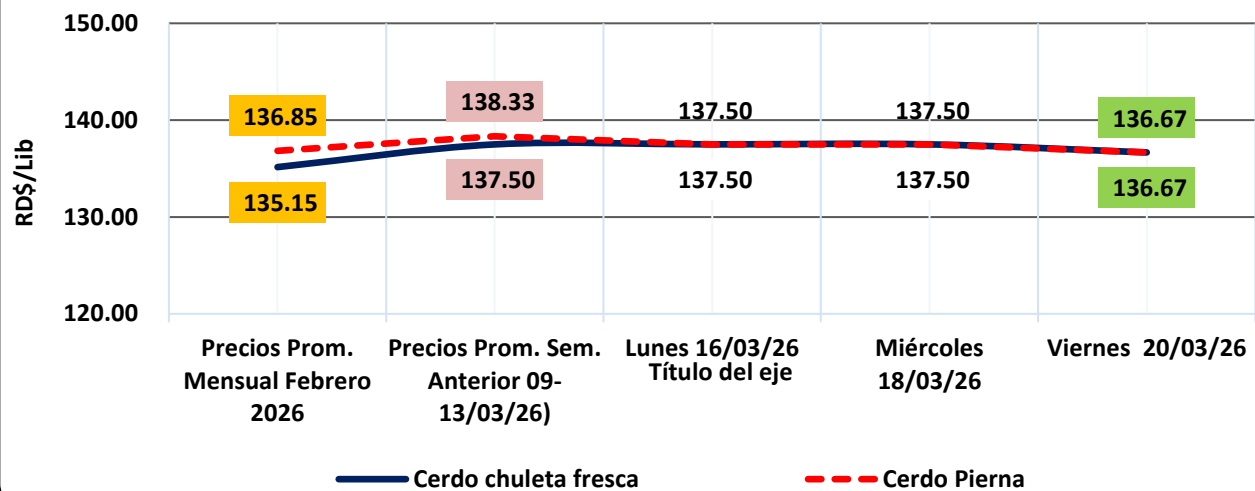


FUENTE: Mercados “Nuevo”, Los Mina, Villa Consuelo, Cristo Rey y Plaza Agropecuaria (CONAPROPE) de Santo Domingo. Elaborado por la División de Captura y Análisis de Precios Agropecuarios. Dpto. Economía Agropecuaria, 2026.



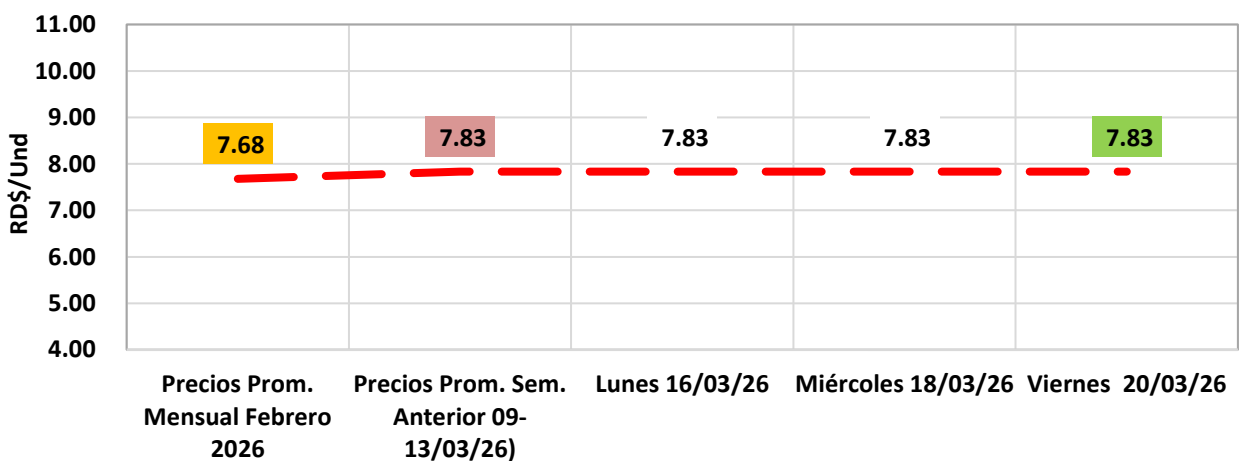
FUENTE: Mercados “Nuevo”, Los Mina, Villa Consuelo, Cristo Rey y Plaza Agropecuaria (CONAPROPE) de Santo Domingo. Elaborado por la División de Captura y Análisis de Precios Agropecuarios. Dpto. Economía Agropecuaria, 2026.

Comportamiento de Precios Semanal a Nivel Minorista de Cerdo (Chuleta Fresca y Pierna).



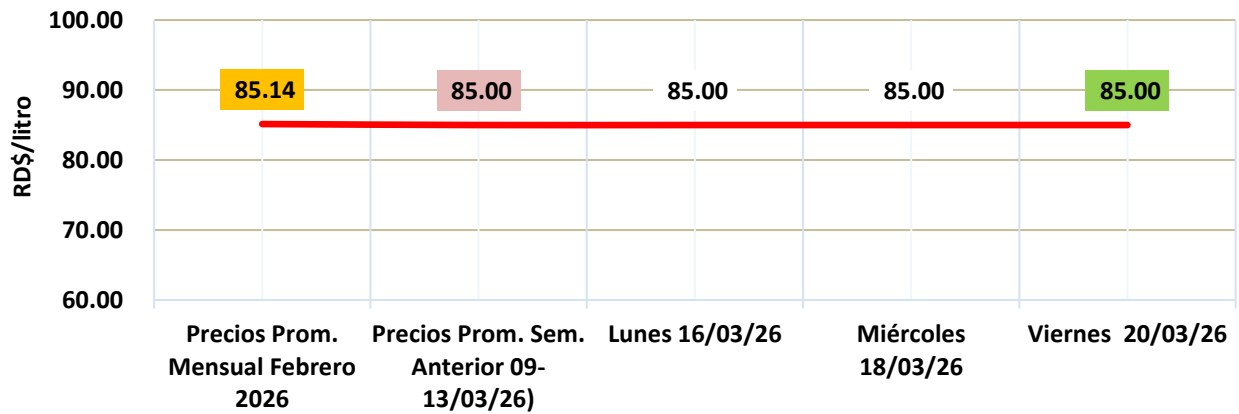
FUENTE: Mercados “Nuevo”, Los Mina, Villa Consuelo, Cristo Rey y Plaza Agropecuaria (CONAPROPE) de Santo Domingo. Elaborado por la División de Captura y Análisis de Precios Agropecuarios. Dpto. Economía Agropecuaria, 2026.

Comportamiento de Precios Semanal a Nivel Minorista de Huevos



FUENTE: Mercados “Nuevo”, Los Mina, Villa Consuelo, Cristo Rey y Plaza Agropecuaria (CONAPROPE) de Santo Domingo. Elaborado por la División de Captura y Análisis de Precios Agropecuarios. Dpto. Economía Agropecuaria, 2026.

Comportamiento de Precios Semanal a Nivel Minorista de Leche (liquida),



FUENTE: Mercados “Nuevo”, Los Mina, Villa Consuelo, Cristo Rey y Plaza Agropecuaria (CONAPROPE) de Santo Domingo. Elaborado por la División de Captura y Análisis de Precios Agropecuarios. Dpto. Economía Agropecuaria, 2026.

1.5.- Precios Promedios de los Principales Productos Agropecuarios, en los Mercados y Supermercados de Santo Domingo, (En RD\$)

Cuadro 4.- Precios Promedios de los Principales Productos Agropecuarios a nivel de Mercados y Supermercados de Santo Domingo, (20-03-2026)

PRODUCTOS	MAYORISTA		UNID	MINORISTA						
	Unidad de Venta y Empaque (RD\$)	Mercado NUEVO		MERCADOS						
				NUEVO	CONAPROPE	LOS MINA	V. CONSUELO	CRISTO REY	MERCADOM	SUPERMERCADO
CEREALES										
Arroz (Súper Selecto), primera	Saco/100 lb	3,600.00	lb	39.00	40.00	40.00	40.00	40.00	40.00	45.47
Arroz (Selecto), primera	Saco/125 lb	4,100.00	lb	36.00	37.00	37.00	36.00	37.00	38.00	41.23
Arroz (Superior), primera	Saco/125 lb	3,300.00	lb	30.00	34.00	34.00	34.00	34.00	35.00	33.63
Maíz amarillo (Francés Largo), primera	Saco/100 lb	2,200.00	lb	25.00	25.00	26.00	25.00	25.00	-	
LEGUMINOSAS SECAS										
Habichuela roja (Yacomelo), primera	Saco/100 lb	6,000.00	lb	70.00	75.00	75.00	75.00	75.00	75.00	104.00
Habichuela roja (José Beta), corta, Segunda	Saco/100 lb	8,000.00	lb	85.00	90.00	85.00	85.00	85.00	85.00	100.25
Habichuela negra (Arroyo loro negro), primera	Saco/100 lb	4,000.00	lb	50.00	55.00	50.00	55.00	55.00	50.00	73.00
Habichuela blanca (Importada), primera	Saco/100 lb	5,300.00	lb	60.00	70.00	65.00	65.00	65.00	60.00	72.75
Habichuela blanca (Anacaona), primera	Saco/100 lb	-	lb	-	-	-	-	-	-	72.75
Habichuela gira (Pinta), primera	Saco/100 lb	4,000.00	lb	50.00	55.00	50.00	55.00	55.00	50.00	74.67
Guandul (Verde en grano)	-	-	lb	110.00	140.00	120.00	130.00	130.00	130.00	169.00
Guandul (Verde en Vaina), Primera	Saco/100 lb	4,500.00	lb	50.00	-	50.00	-	-	55.00	-
RAICES Y TUBERCULOS										
Batata (Tife), primera	Quintal	1,700.00	lb	25.00	35.00	25.00	30.00	25.00	30.00	34.32
Ñame (Jamaquino), primera	Quintal	3,500.00	lb	50.00	75.00	50.00	70.00	70.00	45.00	77.00
Ñame (Mina), primera	Quintal	7,000.00	lb	75.00	90.00	90.00	90.00	90.00	90.00	83.00
Papa (Granola), primera	Kilo	52.00	lb	35.00	38.00	35.00	35.00	35.00	35.00	47.91
Yautía (Amanilla)	Quintal	6,500.00	lb	70.00	85.00	75.00	90.00	85.00	80.00	81.50
Yautía (Blanca), primera	Quintal	7,000.00	lb	75.00	90.00	75.00	90.00	90.00	85.00	80.25
Yautía (Coco), primera	Quintal	4,500.00	lb	50.00	50.00	45.00	50.00	60.00	50.00	79.00
Yuca (Bilin), primera	Quintal	3,000.00	lb	33.00	40.00	33.00	35.00	40.00	35.00	
Yuca (Encerada), primera	Quintal	-	lb	-	-	-	-	-	-	39.33
MUSACEAS										
Plátano (Macho x Hembra), grande	Ciento	1,800.00	Unidad	24.00	27.00	25.00	30.00	28.00	25.00	24.25
Plátano (Macho x Hembra), mediano	Ciento	1,400.00	Unidad	21.00	23.00	22.00	25.00	24.00	20.00	24.25
Plátano Macho x Hembra, grande	Ciento	1,800.00	Unidad	24.00	-	-	-	-	-	-
Plátano (Macho x Hembra), mediano	Ciento	1,800.00	Unidad	21.00	-	-	-	-	-	-
Plátano (Enano), grande	Ciento	-	Unidad	-	-	-	-	-	-	-
Plátano (Enano), mediano	Ciento	-	Unidad	-	-	-	-	-	-	-
Plátano (FHIA - 20), primera (mediano)	Ciento	600.00	Unidad	8.00	-	-	-	-	10.00	-
Plátano (Maduro), mediano	Ciento	2,000.00	Unidad	24.00	25.00	25.00	30.00	25.00	20.00	24.25
Guineo verde (Jonhson), primera	Ciento	600.00	Unidad	8.00	8.00	8.00	8.00	8.00	7.00	8.75

PRODUCTOS	MAYORISTA		UNID	MINORISTA						
	Unidad de Venta y Empaque (RD\$)	Mercado NUEVO		MERCADOS						
				NUEVO	CONAPROPE	LOS MINA	V. CONSUELO	CRISTO REY	MERCADOM	SUPERMERCADO
OLEAGINOSAS										
Coco seco (Hibrido), primera	Ciento	5,500.00	Unidad	60.00	70.00	80.00	70.00	70.00	75.00	67.99
LEGUMBRES-HORTALIZAS										
Ají (Cubanela), verde, primera	Saco/50 lb	2,800.00	lb	65.00	75.00	80.00	80.00	-	75.00	59.67
Ají (Gustoso), verde, segunda	Saco/50 lb	2,500.00	lb	90.00	130.00	125.00	150.00	140.00	80.00	139.00
Ají (Cachucha), verde, primera	Saco/50 lb	-	lb	70.00	-	-	-	-	-	
Ají (Morrón), primera	Huacal/100 lb	7,500.00	lb	85.00	90.00	120.00	100.00	100.00	95.00	83.75
Ajo, primera	Saco/22 lb	3,080.00	lb	160.00	180.00	170.00	180.00	180.00	150.00	205.67
Ajo criollo (Peguro), primera	Saco/25 lb	-	lb	-	-	-	-	-	-	
Auyama (Cabello de Ángel), primera	Kilo	35.00	lb	35.00	50.00	40.00	40.00	50.00	35.00	28.99
Berenjena (Pompador), primera	Saco/180 unid/125/lib	-	lb	-	-	-	-	-	31.25	31.50
Berenjena (Pompador), primera	Saco/180 unid/125/lib	2,200.00	lb	37.50	43.75	37.50	37.50	40.00	31.25	
Cebolla amarilla (Israel H-202), primera	Saco/50 lb	-	lb	-	-	-	-	-	-	
Cebolla roja (Ciban), pequeña	Saco/50 lb	2,200.00	lb	55.00	60.00	55.00	60.00	60.00	60.00	58.00
Cebolla amarilla (Importada), primera	Saco/50 lb	1,700.00	lb	45.00	55.00	50.00	55.00	50.00	50.00	54.75
Cebolla roja (Importada) primera, mediana	Saco/50 lb	2,200.00	lb	55.00	60.00	55.00	60.00	60.00	55.00	53.67
Molondrón	Saco/50 lb	800.00	lb	40.00	45.00	45.00	40.00	50.00	40.00	54.00
Pepino (Poisent), primera	Saco/90 lb	2,200.00	Und	40.00	38.00	35.00	45.00	40.00	35.00	27.65
Tayota (Verde), mediana	Ciento	1,200.00	Unidad	22.00	30.00	30.00	30.00	28.00	25.00	25.50
Lechuga en hojas (Bronce Minotte) , primera	Huacal/15 lb	200.00	Mata	45.00	50.00	50.00	40.00	50.00	40.00	39.75
Lechuga (Repollada) primera	Huacal/20 lb	150.00	lb	35.00	45.00	45.00	50.00	45.00	25.00	52.75
Remolacha (Bonanza), primera	Saco/100 lb	1,300.00	lb	35.00	40.00	45.00	50.00	50.00	30.00	48.00
Repollo (Emblem), primera	Unidad	100.00	Unidad	115.00	150.00	150.00	150.00	150.00	125.00	110.50
Tomate (Ensalada), (Wolter), Invernadero	Huacal/45 lb	1,000.00	lb	40.00	50.00	50.00	50.00	50.00	35.00	50.50
Tomate (Bugalú), primera	Huacal/45 lb	700.00	lb	30.00	35.00	35.00	40.00	40.00	25.00	50.50
Zanahoria (Chantenay), primera	Saco/100 lb	1,500.00	lb	30.00	50.00	40.00	40.00	35.00	30.00	39.00
Coliflor (Magestic), segunda	Huacal/30 lb	1,650.00	lb	60.00	75.00	80.00	80.00	80.00	70.00	66.75
Brócolis (Zacata), segunda	Huacal/30 lb	1,350.00	lb	60.00	75.00	75.00	100.00	80.00	70.00	66.99
Vainita larga, primera	Quintal	-	lb	50.00	75.00	60.00	75.00	70.00	-	
Rábano (Crison), primera	Quintal	-	lb	50.00	100.00	80.00	85.00	100.00	70.00	79.00
Espinaca (Pack Choi), primera	Paquete/lb	-	Paq/lb	45.00	60.00	60.00	50.00	50.00	45.00	147.00
Cilantro (Long Standing), primera	Paquete	20.00	Paq	60.00	90.00	80.00	80.00	80.00	75.00	256.00
Verdura (Chispum), grande, Segunda	Paquete	30.00	Paq/1.5 lb	60.00	90.00	80.00	80.00	80.00	80.00	
Apio (Utah 52-70), primera	Huacal/50lb	400.00	Paq/1.5 lb	30.00	60.00	50.00	40.00	40.00	35.00	51.25
Puero (Carentan), primera, fino	Paquete	-	Paq/lb	75.00	125.00	65.00	75.00	75.00	75.00	253.33

PRODUCTOS	MAYORISTA		UNID	MINORISTA						
	Unidad de Venta y Empaque (RD\$)	Mercado NUEVO		MERCADOS						
				NUEVO	CONAPROPE	LOS MINA	V. CONSUELO	CRISTO REY	MERCADOM	SUPERMERCADO
FRUTAS										
Aguacate (Criollo), primera, pequeño	Ciento	-	Unidad	-	-	-	-	-	-	48.48
Aguacate (Semil-34), primera, mediano	Ciento	5,000.00	Unidad	55.00	70.00	50.00	60.00	60.00	50.00	
Aguacate (Popenoe), pequeño	Ciento	-	Unidad	-	-	-	-	-	-	
Aguacate (Carla), primera, mediano	Ciento	3,000.00	Unidad	40.00	60.00	40.00	60.00	60.00	50.00	
Aguacate (Benny) (Grande)	Ciento	-	Unidad	-	-	-	-	-	-	55.50
Lechosa (Maradol), grande, primera	Ciento	8,000.00	Unidad	-	150.00	-	-	-	132.00	
Lechosa (Maradol), mediana, primera	Ciento	5,000.00	Unidad	-	100.00	-	-	-	110.00	
Lechosa (Maradol), pequeña, primera	Ciento	3,000.00	Unidad	-	80.00	-	-	-	88.00	
Lechosa (Red Lady), grande, primera	Ciento	8,000.00	Unidad	120.00	150.00	130.00	140.00	125.00	132.00	128.00
Lechosa (Red Lady), mediana, primera	Ciento	5,000.00	Unidad	80.00	100.00	90.00	100.00	100.00	110.00	106.67
Lechosa (Red Lady), pequeña, primera	Ciento	3,000.00	Unidad	55.00	80.00	70.00	90.00	90.00	88.00	85.33
Guineo maduro (Cavendish), primera	Huacal/220 Unidad	1,200.00	Unidad	8.00	10.00	8.00	9.00	10.00	8.00	10.25
Limón (Criollo), primera	Saco/1500 Unidad	-	Doc	-	-	-	150.00	-	-	
Limón (Persa), primera	Saco/600 Unidad	8,000.00	Doc	168.00	200.00	240.00	210.00	240.00	204.00	145.92
Melón (Cantaloupe), grande, primera	Ciento	6,000.00	Unidad	70.00	90.00	85.00	90.00	95.00	100.00	101.74
Melón (Cantaloupe), mediano, primera	Ciento	3,000.00	Unidad	40.00	70.00	50.00	60.00	70.00	75.00	101.74
Melón (Tropical), grande, primera	Ciento	-	Unidad	-	-	-	-	-	-	
Melón (Tropical), mediano, primera	Ciento	-	Unidad	-	-	-	-	-	-	
Naranja (Agrida), pequeña (primera)	Ciento	1,400.00	Doc	180.00	240.00	240.00	180.00	240.00	180.00	
Piña (MD2), grande, primera	Ciento	10,000.00	Unidad	120.00	150.00	120.00	125.00	150.00	125.00	110.00
Piña (MD2), mediana, primera	Ciento	6,000.00	Unidad	80.00	100.00	90.00	90.00	110.00	75.00	110.00
Sandía (Fonda), grande, primera	Unidad/ 15 lb	275.00	Unidad	350.00	400.00	400.00	400.00	350.00	450.00	477.96
Sandía (Fonda), mediana, primera	Unidad/ 12 lb	150.00	Unidad	200.00	300.00	300.00	250.00	200.00	300.00	382.36
Sandía (Fonda), pequeña, primera	Unidad/ 07 lb	75.00	Unidad	120.00	200.00	150.00	175.00	150.00	210.00	204.66
Mango (Tommy Atkins), mediano	Ciento	-	Unidad	40.00	-	-	-	-	-	39.00
Mango (Gota de Oro), primera	Ciento	-	Und	-	-	-	-	-	-	
Mango (Grano de Oro), primera	Ciento	3,000.00	Unidad	35.00	-	-	-	-	-	-
Mango (Banilejo), primera	Ciento	-	Unidad	-	-	-	-	-	-	
Mango (Puntica), primera	Ciento	-	Unidad	-	-	-	-	-	-	
Mango (Keitt), pequeño	Ciento	-	Unidad	-	60.00	-	-	-	50.00	
Mango (Yamaqui), primera	Ciento	-	Unidad	-	-	-	-	-	-	-
Chinola (Amanilla), mediana	Ciento	1,800.00	Doc	200.00	250.00	240.00	220.00	200.00	240.00	237.95
Zapote (Kiwes), grande, primera	Ciento	3,500.00	Unidad	40.00	50.00	50.00	-	45.00	50.00	35.67
Zapote (Kiwes), mediano, primera	Ciento	2,000.00	Unidad	25.00	40.00	30.00	-	30.00	30.00	35.98
Cereza, primera	Cubeta/25 Gl	1,500.00	Jarro/Lata	90.00	95.00	90.00	-	110.00	-	-

PRODUCTOS	MAYORISTA		UNID	MINORISTA						
	Unidad de Venta y Empaque (RD\$)	Mercado NUEVO		MERCADOS						
				NUEVO	CONAPROPE	LOS MINA	V. CONSUELO	CRISTO REY	MERCADOM	SUPERMERCADO
PECUARIOS										
Res (Bola), primera			lb	180.00	210.00	185.00	200.00	200.00	210.00	269.99
Res (Cadera), primera			lb	180.00	210.00	185.00	200.00	200.00	210.00	270.65
Res (Pecho), primera			lb	135.00	150.00	135.00	150.00	150.00	125.00	145.49
Res (Roti), primera			lb	180.00	210.00	185.00	200.00	200.00	220.00	313.74
Res (Banda), primera	Quintal	13,400.00		-	-	-	-	-	-	-
Cerdo (Chuleta fresca), primera	Quintal	11,000.00	lb	135.00	135.00	130.00	140.00	150.00	130.00	174.32
Cerdo (Pierna), primera	-	-	lb	135.00	135.00	130.00	140.00	150.00	130.00	127.24
Cerdo (pierna), primera	Quintal	12,000.00		-	-	-	-	-	-	-
Pollo (Vivo), primera	Quintal	6,000.00	lb	70.00	-	70.00	-	-	-	-
Pollo (Procesado), primera	Quintal	7,300.00	lb	85.00	90.00	85.00	90.00	85.00	85.00	84.00
Cerdo (Chuleta ahumada), primera	Quintal	11,500.00	lb	130.00	135.00	120.00	130.00	130.00	125.00	133.99
AVÍCOLAS										
Huevos (Consumo), primera, grande	Ciento	650.00	Unidad	8.00	8.00	8.00	8.00	8.00	7.00	7.78
LACTEOS										
Leche (Líquida)	Fardo/12 Ud	930.00	Litro	80.00	80.00	85.00	90.00	90.00	85.00	78.74

* Precio Moda: El precio de venta de mayor volumen del producto.

1 US\$ = RD\$ 59.93 pesos. Banco Central de la República Dominicana

FUENTE: Mercados citados de Santo Domingo.
Ministerio de Agricultura. Elaborado en el Departamento de Economía Agropecuaria y Estadísticas,
por la División de Captura y Análisis de Precios Agropecuarios, 2026

1.6.- Precios Promedios de Productos Agropecuarios a Nivel de las Principales Cadenas de Supermercado (En RD\$)

Cuadro 5. Precios Promedios de Productos Agropecuarios en Cadena de Supermercados de Santo Domingo, (20-03-2026)

Productos	Unidad	La Sirena, Carr. Mella	Jumbo, Megacentro	Hiper Olé, Villa Mella	Plaza Lama, Ovando	Total Promedio
Cereales						
Arroz (Superior)	lb	35.00	34.00	32.70	32.80	33.63
Arroz Selecto (Bisonó)	lb	42.00	42.00	42.40	42.50	42.23
Arroz Selecto (Pimco)	lb		42.00		42.50	42.25
Arroz Selecto (Molino)	lb		39.00	39.40		39.20
Arroz Super Selecto (Bisonó)	lb	45.00	43.00			44.00
Arroz Super Selecto (Campos)	lb	47.00	47.00	46.40	46.40	46.70
Arroz Super Selecto (La Garza)	lb	46.00	46.00	45.40	45.50	45.73
Arroz Super Selecto (Pimco)	lb	46.00	46.00	44.40		45.47
Raíces y Tubérculos						
Batata	lb	32.00	31.95		39.00	34.32
Ñame (Liso)	lb		77.00			77.00
Ñame (Mina)	lb		81.00	79.00	89.00	83.00
Papa (Blanca)	lb	47.00	44.95		59.00	50.32
Papa (Amarilla)	lb			43.00	48.00	45.50
Yautía (Amarilla)	lb			79.00	84.00	81.50
Yautía (Blanca)	lb	79.00	79.00	79.00	84.00	80.25
Yautía (Coco)	lb	79.00	79.00	79.00	79.00	79.00
Yuca (Encerada)	lb	39.00	40.00		39.00	39.33
Mapuey	lb			109.00		109.00
Cepa de apio	lb				65.00	65.00
Musáceas						
Plátano (Verde), grande	Und	25.00	24.00	24.00	24.00	24.25
Plátano (Verde), mediano	Und	25.00	24.00	24.00	24.00	24.25
Plátano (Verde), pequeño	Und	25.00	24.00	24.00	24.00	24.25
Plátano (Maduro)	Und	25.00	24.00	24.00	24.00	24.25
Guineo verde	Und	9.00	9.00	8.00	9.00	8.75
Leguminosas						
Habichuela roja (Yacomelo)	lb		104.00	104.00		104.00
Habichuela roja (José Beta)	lb	94.00	101.00	103.00	103.00	100.25
Habichuela (Negra)	lb	73.00	73.00	73.00	73.00	73.00
Habichuela (Blanca)	lb	73.00	73.00	73.00	72.00	72.75
Habichuela (Pinta)	lb	73.00	73.00		78.00	74.67
Guandul verde (Grano)	lb	169.00				169.00
Lentejas	lb		78.00			78.00

FUENTE: Principales Cadenas de Supermercados de la ciudad de Santo Domingo

Elaborado en el Ministerio de Agricultura, Departamento de Economía Agropecuaria y Estadísticas, División de Captura y Análisis de Precios Agropecuarios, 2026.

Productos	Unidad	La Sirena, Carr. Mella	Jumbo, Megacentro	Hiper Olé, Villa Mella	Plaza Lama, Ovando	Total Promedio
Oleaginosas						
Coco (Seco)	Und	69.00	68.95	58.00	76.00	67.99
Hortalizas						
Ají (Cubanela)	lb	55.00	55.00		69.00	59.67
Ají (Gustoso)	lb				139.00	139.00
Ají morrón (Rojo)	lb	85.00	83.00	83.00	84.00	83.75
Ají morrón (Amarillo)	lb	85.00	83.00	83.00	84.00	83.75
Ají morrón (verde)	lb	85.00	83.00	83.00	84.00	83.75
Ajo (Importado)	lb	199.00	199.00		219.00	205.67
Auyama	lb	29.00	28.95	29.00	29.00	28.99
Berenjena (Criolla)	lb			30.00	33.00	31.50
Berenjena (China)	lb	38.00	38.95	38.00	38.00	38.24
Cebolla roja (Criolla)	lb			58.00	58.00	58.00
Cebolla amarilla (Importada)	Paq/lb	54.00	49.00	58.00	58.00	54.75
Cebolla roja (Importada)	Paq/lb	54.00	49.00		58.00	53.67
Zanahoria	Paq/lb	37.00	37.00		43.00	39.00
Cilantro (Ancho)	lb		256.00			256.00
Perejil	Paq/lb		234.67			234.67
Molondrón	Paq/lb	54.00				54.00
Orégano (Entero)	Paq/lb	169.00		189.00	218.00	192.00
Orégano (Molido)	lb	195.00				195.00
Pepino	lb	24.00	29.95		29.00	27.65
Rábano	lb				79.00	79.00
Espinaca	lb	42.00				42.00
Vainitas (China)	lb	44.00	44.95			44.48
Vainitas (Española)	lb			78.00		78.00
Lechuga (Criolla)	Und	37.00	37.00	36.00	49.00	39.75
Lechuga (Repollada)	lb	49.00	54.00	49.00	59.00	52.75

FUENTE: Principales Cadenas de Supermercados de la ciudad de Santo Domingo

Elaborado en el Ministerio de Agricultura, Departamento de Economía Agropecuaria y Estadísticas,
División de Captura y Análisis de Precios Agropecuarios, 2026.

Productos	Unidad	La Sirena, Carr. Mella	Jumbo, Megacentro	Hiper Olé, Villa Mella	Plaza Lama, Ovando	Total Promedio
Remolacha	lb	45.00	49.00	49.00	49.00	48.00
Repollo	Und	104.00	104.00	115.00	119.00	110.50
Tomate (Ensalada)	lb	47.00	47.00	49.00	59.00	50.50
Tomate (Bugalú)	lb	47.00	47.00	49.00	59.00	50.50
Coliflor	lb	63.00	63.00	62.00	79.00	66.75
Brócolis	lb	63.00	63.95	62.00	79.00	66.99
Apio	lb	49.00	49.00	48.00	59.00	51.25
Puerro	Paq/lb	250.67	256.00			253.33
Tayota	lb	25.00	25.00	25.00	27.00	25.50
Productos Tradicionales						
Azúcar (Blanca)	lb	35.00	35.00		37.00	35.67
Azúcar (Crema)	lb	30.00	30.00	32.00	33.00	31.25
Frutales						
Aguacate (Criollo)	Und	57.00	39.95			48.48
Aguacate (Benny)	Und			54.00	57.00	55.50
Aguacate (Otra variedad)	Und		56.00			56.00
Lechosa (Red Lady), grande	Und	120.00	138.00		126.00	128.00
Lechosa (Red Lady), mediana	Und	100.00	115.00		105.00	106.67
Lechosa (Red Lady), pequeña	Und	80.00	92.00		84.00	85.33
Limón agrio (Persa)	lb	73.00	79.00			76.00
Melón (Cantaloupe), grande	Und	99.00	119.95	79.00	109.00	101.74
Melón (Cantaloupe), mediano	Und	99.00	119.95	79.00	109.00	101.74
Naranja (Barceló)	Doc	249.00	249.95			249.48
Piña (MD2), grande	Und	108.00	109.00	109.00	114.00	110.00
Piña (MD2), mediana	Und	108.00	109.00	109.00	114.00	110.00
Piña (MD2), Pequeña	Und	108.00	109.00	109.00	114.00	110.00
Guineo (Maduro)	lb	20.00	20.00	20.00	22.00	20.50
Zapote, grande	Und	39.00	29.00		39.00	35.67
Zapote, mediano	Und	39.00	29.95		39.00	35.98
Chinola	Doc		237.95			237.95
Fresa	Paq	224.00	224.95			224.48
Sandía (Grande)	lb	30.00	29.95	29.00	28.00	29.24
Sandía (Mediana)	lb	30.00	29.95	29.00	28.00	29.24
Sandía (Pequeña)	lb	30.00	29.95	29.00	28.00	29.24
Granadillo	Und			179.00		179.00
Mango (Tommy Atkins)	Und			39.00		39.00

FUENTE: Principales Cadenas de Supermercados de la ciudad de Santo Domingo

Elaborado en el Ministerio de Agricultura, Departamento de Economía Agropecuaria y Estadísticas,
División de Captura y Análisis de Precios Agropecuarios, 2026.

Productos	Unidad	La Sirena, Carr. Mella	Jumbo, Megacentro	Hiper Olé, Villa Mella	Plaza Lama, Ovando	Total Promedio
Pecuarios						
Res (Bola)	lb	269.00	268.95	268.00	274.00	269.99
Res (Cadera)	lb	269.00	268.95		274.00	270.65
Res (Pecho)	lb	154.00	143.95	130.00	154.00	145.49
Res (Roti)	lb	309.00	308.95	308.00	329.00	313.74
Res molida, de primera	lb	224.00	224.95		285.00	244.65
Cerdo chuleta (Fresca)	lb	185.00	198.95		139.00	174.32
Cerdo (Pierna)	lb	125.00	134.95	124.00	125.00	127.24
Chuleta (Ahumada)	lb	148.00	129.95	129.00	129.00	133.99
Paleta de Cerdo	lb	140.00			149.00	144.50
Lácteos						
Queso blanco freir (Rica)	lb	349.00	398.95			373.98
Mantequilla (Rica)	lb	375.00	398.95			386.98
Leche (líquida)	Lt	80.00	76.95	78.00	80.00	78.74
Leche (polvo)	lb				428.65	428.65
Yogourt	32 onz	145.00	144.95	145.00	143.00	144.49
Avícolas						
Pollo procesado (Fresco)	lb	84.00	84.00	84.00	84.00	84.00
Pollo procesado (Congelado)	lb			82.00		82.00
Muslo pollo (Ancho)	lb	73.00	74.95		73.00	73.65
Muslo pollo (Largo)	lb	119.00	114.95			116.98
Alas (Frescas)	lb	119.00	114.95	113.00		115.65
Pechuga de pollo (Fresca)	lb	159.00				159.00
Huevos de (Consumo)	Und	6.93	6.97	9.43		7.78
Piscícolas y Acuícolas						
Filete de Tilapia	lb	258.00	259.00		294.00	270.33
Filete de Basa	lb		137.95	148.00		142.98
Merlusa	lb				135.00	135.00
Carite	lb	355.00	339.95	358.00	369.00	355.49
Dorado	lb		369.95			369.95
Filete de chillo	lb		849.95			849.95
Chillo persa	lb		589.95			589.95
bacalao noruego	lb	239.00	259.00		239.00	245.67
Tilapias roja	lb	169.00	179.95		169.00	172.65
Tilapias roja	lb	169.00	179.95		169.00	172.65
Tilapias negra	lb	136.00	149.95	129.00	130.00	136.24

FUENTE: Principales Cadenas de Supermercados de la ciudad de Santo Domingo

Elaborado en el Ministerio de Agricultura, Departamento de Economía Agropecuaria y Estadísticas,

División de Captura y Análisis de Precios Agropecuarios, 2026.

Productos	Unidad	La Sirena, Carr. Mella	Jumbo, Megacentro	Hiper Olé, Villa Mella	Plaza Lama, Ovando	Total Promedio
Róbalos	lb		144.95		149.00	146.98
Sardinas	lb	85.00	99.95		84.00	89.65
Crustáceos						
Filete de calamar	lb		309.95			309.95
AGROINDUSTRIALES						
Azúcar (Blanca)	lb	35.00	35.00		37.00	35.67
Azúcar (Crema)	lb	30.00	30.00	32.00	33.00	31.25
Café molido Santo Domingo	lb	420.00	418.95	420.00		419.65
Chocolate Embajador	Caja 10 und	117.00	116.95		117.00	116.98
Aceites Vegetales y Refinados						
Aceite de Soya Crisol	Botella 16 onz	82.00	108.95			95.48
	Galón 64 onz	414.00	413.95			413.98
Aceite de soya La Joya	Botella 16 onz		94.95			94.95
	Galón 64 onz	310.00	309.95			309.98
Aceite El Gallo	Botella 16 onz	95.00				95.00
	Galón 64 onz	310.00				310.00
Aceite Mazola Canola	Galón 64 onz	365.00	474.95			419.98
Aceite Wesson Canola	Galón 64 onz	499.00	498.95			498.98
Enlatados						
Guandules Enlatados con Coco	Lata 15 onz	155.00	154.95			154.98
Guandules Enlatados sin Coco	Lata 15 onz	120.00	118.95			119.48
Habichuelas Blancas Enlatadas	Lata 15 onz	88.00	87.95	89.00	89.00	88.49
Habichuelas Negras Enlatadas	Lata 15 onz	88.00	87.95	89.00	89.00	88.49
Habichuelas Pintas Enlatadas	Lata 15 onz	88.00	87.95	89.00	89.00	88.49
Habichuelas Rojas Enlatadas	Lata 15 onz	88.00	87.95	89.00	89.00	88.49
Vegetales Mixtos Enlatados	Lata 15 onz	125.00	123.95			124.48
Maiz dulce (Famosa)	Lata 15 onz	108.00	98.95			103.48
Tipos de Harina						
Harina de Maíz (Mazorca)	14 onz	27.00	26.95	27.00	28.00	27.24
Harina de Trigo Milano	2 lb	79.00	79.00	79.00	79.00	79.00
Harina trigo (Blanquita)	2 lb	89.00	88.95	89.00	89.00	88.99

FUENTE: Principales Cadenas de Supermercados de la ciudad de Santo Domingo

Elaborado en el Ministerio de Agricultura, Departamento de Economía Agropecuaria y Estadísticas,
División de Captura y Análisis de Precios Agropecuarios, 2026.

1.7.- Precios Promedios Inter diarios de Productos Agropecuarios a Nivel de Colmados de Santo Domingo, (En RD\$)

Cuadro 6. Precios Promedios Inter diarios de Productos Agropecuarios, en Colmados de Santo Domingo, (20-03-2026).

Productos		Unidad	ESTABLECIMIENTOS								Promedio Total
			Villa Mella	Boca Chica	Carr. Mella	Las Caobas	Pantoja	Los Alcarrizos	Herrera	Cristo Rey	
Cereales											
Arroz	Selecto	lb	50.00	40.00		45.00	40.00	55.00	55.00	55.00	48.57
	Superior	lb		38.00	45.00			45.00		45.00	43.25
Leguminosas											
Habichuelas	Roja	lb	98.00	90.00	100.00		80.00	95.00	100.00	90.00	93.29
	Negra	lb		60.00	95.00		70.00	80.00	80.00	75.00	76.67
	Pinta	lb	80.00	56.00	85.00	80.00	70.00	80.00	80.00	75.00	75.75
Raíces y Tubérculos											
	Batata	lb	30.00	36.00	45.00		30.00	35.00	45.00		36.83
	Ñame	lb			95.00		65.00		100.00		86.67
	Papa	lb	50.00	45.00	60.00	45.00	45.00	40.00	50.00	60.00	49.38
	Yautía (Blanca)	lb		90.00	90.00		100.00		115.00	125.00	104.00
	Yuca	lb	40.00	42.00	40.00		40.00	40.00	45.00	50.00	42.43
Musáceas											
Plátano	Verde grande	Und	35.00	36.00	45.00	30.00	30.00	35.00	35.00	40.00	35.75
	Maduro	Und	35.00	36.00	45.00		30.00	25.00	35.00	35.00	34.43
	Guineo verde	Und	8.00	9.00	10.00	8.00	8.00	10.00	9.00	12.00	9.25
Hortalizas											
	Ajo Importado	lb	220.00	225.00	230.00	250.00	235.00	240.00	230.00	220.00	231.25
	Cebolla roja	lb	85.00	70.00	70.00	75.00	80.00	80.00	75.00	75.00	76.25
	Zanahoria	lb	60.00	50.00	40.00	50.00	50.00	60.00	65.00		53.57
	Ají Cubanela	lb		86.00	60.00	75.00		100.00	75.00	90.00	81.00
	Ají Morron	lb		100.00	100.00	120.00		125.00	120.00	140.00	117.50
	Tomate (Bugalú)	lb		46.00	40.00	50.00	50.00	60.00	70.00		52.67
	Tomate (Ensalada)	lb		60.00	45.00		70.00	60.00	70.00		61.00
Frutas											
	Aguacate (criollo)	Und			50.00						50.00
	Aguacate (semil 34)	Und					50.00	75.00	70.00		65.00
	Aguacate (carla)	Und				60.00			70.00		65.00
	Aguacate (benny)	Und	57.00								57.00
	Lechosa (red lady)	Und	150.00		150.00			150.00			150.00
	Limón persa	Und	15.00	20.00	15.00	25.00	20.00	25.00	20.00	25.00	20.63
Carnes											
	Pollo (Procesado fres)	lb	98.00		85.00	100.00	100.00	115.00	90.00	100.00	98.29
	Cerdo Chuleta fresca	lb		150.00	145.00		150.00		140.00		146.25
	Cerdo Pierna	lb		150.00	145.00		150.00		140.00		146.25
	Res para guisar	lb							235.00		235.00
Huevos											
	Huevos de consumo	Und	10.00	8.00	10.00	10.00	8.00	10.00	9.00	10.00	9.38
Leche											
	Leche líquida	Litro	98.00	90.00	95.00	100.00	100.00	100.00	95.00		96.86

Elaborado en el Ministerio de Agricultura, Departamento de Economía Agropecuaria y Estadísticas, División de Captura y Análisis de Precios Agropecuarios, 2026

1.8.- Precios a nivel de Carnicería en Sectores de Santo Domingo y Regionales Agropecuarias, (En RD\$)

Cuadro 6. Precios a nivel de Carnicería en Sectores de Santo Domingo y Regionales Agropecuarias, (20-03-2026).

Productos	Unidad de Medida	Santo Domingo						Promedio	Regionales Agropecuarias								Promedio	
		Villa Mella	Boca Chica	Los Rios	Las Palmas	Pantoja	Invivienda		San Juan	Monte Plata	San Francisco	Higüey	Bani	La Vega	Mao	Santiago		Barahona
Carne de Pollo	Libra		90.00	105.00	90.00	95.00	85.00	93.00	90.00	97.00	85.00	90.00	90.00	85.00	90.00	90.00	79.00	88.44
Pechuga	Libra		120.00	145.00			165.00	143.33	113.00	120.00			120.00					117.67
Cerdo Pierna	Libra	160.00	140.00	160.00	160.00	160.00	150.00	155.00	150.00	150.00	145.00	145.00	135.00	160.00	165.00	150.00	140.00	148.89
Lomo de cerdo	Libra									160.00	160.00		170.00					163.33
Cerdo Chuleta fresca	Libra	155.00	140.00	145.00	160.00		145.00	149.00	150.00	160.00	160.00		135.00	160.00	170.00	160.00		156.43
Costillita	Libra	180.00	160.00	195.00	180.00	180.00		179.00	150.00	160.00	160.00		145.00		165.00			156.00
Filete de cerdo	Libra	198.00	210.00	225.00				211.00		170.00	200.00		170.00					180.00
Panza	Libra	150.00	150.00					150.00					170.00					170.00
Cerdo para guisar	Libra		130.00	150.00	160.00	160.00	145.00	149.00	150.00	150.00	150.00	145.00	135.00	160.00	165.00	160.00	135.00	150.00

Fuente: Departamento de Economía Agropecuaria y Estadísticas.

Elaborado: División de Captura y Análisis de Precios Agropecuarios, 2026.

1.9.- Precios Promedios Semanal a nivel de Carnicería en Sectores de Santo Domingo y Regionales Agropecuarias, (En RD\$)

Cuadro 6. Precios Promedios Semanal a nivel de Carnicería en Sectores de Santo Domingo y Regionales Agropecuarias, (20-03-2026).

Productos	Unidad de Medida	Sectores de Santo Domingo			Regionales Agropecuarias		
		1ra. Sem. 02-06/03/26	2da. Sem. 09-13/03/26	3ra. Sem. 16-20/03/26	1ra. Sem. 02-06/03/26	2da. Sem. 09-13/03/26	3ra. Sem. 16-20/03/26
Carne de Pollo	Libra	94.93	201.43	93.25	89.41	89.44	88.30
Pechuga	Libra	144.44	362.92	148.06	117.33	117.67	117.67
Cerdo Pierna	Libra	154.48	361.67	154.72	146.04	144.48	150.00
Lomo de cerdo	Libra	-	-	-	163.33	163.33	163.33
Cerdo Chuleta fresca	Libra	153.00	346.00	148.67	152.38	150.95	155.48
Costillita	Libra	188.67	435.00	182.33	155.33	151.00	156.00
Filete de cerdo	Libra	199.56	455.83	207.83	180.00	180.00	180.00
Panza	Libra	148.61	338.33	148.33	170.00	170.00	170.00
Cerdo para guisar	Libra	150.92	348.72	149.33	143.67	145.89	149.07

Fuente: Departamento de Economía Agropecuaria y Estadísticas.

Elaborado: División de Captura y Análisis de Precios Agropecuarios, 2026.