



**SEMANA DEL 09 AL 13
DE MARZO, 2026**

**Informe de Precios Promedios Semanal de
los Principales Productos Agropecuarios en
los Niveles de Comercialización Mayorista,
Minorista, Cadenas de Supermercados y
Colmados de Santo Domingo**

Índice del Contenido

	Página
1. <i>Análisis del comportamiento de los Precios de Productos Agropecuarios de Primera Calidad, a Nivel Mayorista y Minorista del Mercado “Nuevo” de Santo Domingo</i>	
1.1. <i>Cuadro a Nivel Mayorista.</i>	2
1.2. <i>Cuadro a Nivel Minorista.</i>	3
1.3. <i>Comportamiento de los Precios Promedios Semanal en los Niveles de comercialización minorista de productos agropecuarios, en los mercados de Santo Domingo, (RD\$)</i> <i>Cuadro 3</i>	5
1.4. <i>Comportamiento Gráfico de los Precios Promedios Semanal a Nivel Minorista de productos agropecuarios</i>	6-11
1.5. <i>Precios Promedios de los Principales Productos Agropecuarios, en los Mercados y Supermercados de Santo Domingo, (En RD\$)</i> <i>Cuadro 4</i>	12-15
1.6. <i>Precios Promedios de Productos Agropecuarios a Nivel de las Principales Cadenas de Supermercado (En RD\$)</i> <i>Cuadro 5</i>	16-20
1.7. <i>Precios Promedios de Productos Agropecuarios a Nivel de Colmados de Santo Domingo, (En RD\$)</i> <i>Cuadro 6</i>	21
1.8. <i>Precios a nivel de Carnicería de Sectores de Santo Domingo y Regionales Agropecuarias.</i> <i>Cuadro 6</i>	22
1.9. <i>Precios Promedios Semanal a nivel de Carnicería de Sectores de Santo Domingo y Regionales Agropecuarias.</i> <i>Cuadro 7</i>	23

I.- Análisis del Comportamiento de los Precios de Productos Agropecuarios de Primera Calidad, a Nivel Mayorista y Minorista del Mercado “Nuevo” de Santo Domingo, (13-03-2026)

1.1 – Nivel Mayorista

Al finalizar la semana, como se observa en la tabla de productos comercializados a nivel mayorista en el día de hoy, importantes productos de consumo nacional registran disminuciones en sus precios, en comparación a los precios promedios de la semana anterior. Como son: zanahoria, 32%; lechosa, 20%; piña, 14%; lechuga (repollada), 12%; plátano (Barahona y maeño), 12 y 10%; berenjena, 10%; papa, 9%; melón, 6% y cebolla roja (criolla), 6%, respectivamente. Le siguen con menores porcentajes en bajas, inferior a 5%, son: cebolla amarilla, guandul (vaina), ñame, batata, pollo (procesado y vivo) y cebolla roja (importada). Otros sus precios se mantienen sin variación. Este descenso en los precios favorece el acceso de los consumidores a alimentos esenciales, contribuyendo a fortalecer la seguridad alimentaria nacional.

Con relación a los productos que experimentan incrementos de precios en el referido nivel (mayorista) en el día de hoy, en comparación a los precios promedios de la semana anterior, están: ají (cubanela), 29%; aguacate (semil-34), 28%; naranja (agria), 22%; aguacate (carla), 20%; tomate (bugalú), 18%; tomate (ensalada), 11%; ají (morrón), 10%; limón, (persa), 7%; seguido de habichuela roja, 5%; yuca, 5% y ajo (importado), 4%. Estos aumentos en los precios de esos productos, obedecen principalmente a una reducción en la oferta y menor disponibilidad en los mercados, lo cual genera presiones alcistas sobre los precios.

CUADRO 1.- PRODUCTOS QUE DISMINUYEN, AUMENTAN O PERMANECEN IGUAL SUS PRECIOS, (RD\$)

PRODUCTOS	Und	Disminuyen o Permanecen Igual				Aumentan					
		Precio Prom. Sem. Ant.	Precio del Día	Disminución		Precio Prom. Sem. Ant.	Precio del Día	Incremento			
				Abs. (RD\$)	%			Abs. (RD\$)	%		
Zanahoria	QQ	2,500.00	1,700.00	(800.00)	(32.00)	Ají (Cubanela)	QQ	3,400.00	4,400.00	1,000.00	29.41
Lechosa (Red Lady), grande	Cto	10,000.00	8,000.00	(2,000.00)	(20.00)	Aguacate (Semil-34)	Cto	3,500.00	4,500.00	1,000.00	28.57
Piña (MD2), grande	Cto	11,666.67	10,000.00	(1,666.67)	(14.29)	Naranja (Agria)	Mlir	10,666.67	13,000.00	2,333.33	21.88
Lechuga (Repollada)	QQ	1,416.67	1,250.00	(166.67)	(11.76)	Aguacate (Carla), primera	Cto	2,500.00	3,000.00	500.00	20.00
Plátano (Barahona), grande	Mlir	22,333.33	20,000.00	(2,333.33)	(10.45)	Tomate (Bugalú)	QQ	1,518.52	1,777.78	259.26	17.07
Plátano (Maeño), grande	Mlir	22,333.33	20,000.00	(2,333.33)	(10.45)	Tomate (Ensalada)	QQ	2,592.59	2,888.89	296.30	11.43
Berenjena (Azua)	QQ	1,600.00	1,440.00	(160.00)	(10.00)	Ají (Morrón)	QQ	6,833.33	7,500.00	666.67	9.76
Papa	QQ	2,590.91	2,363.64	(227.27)	(8.77)	Limón (Persa)	Cto	1,166.67	1,250.00	83.33	7.14
Melón (Cantaloupe), grande	Cto	5,333.33	5,000.00	(333.33)	(6.25)	Habichuela roja (José Beta)	QQ	7,600.00	8,000.00	400.00	5.26
Cebolla roja (Criolla)	QQ	4,666.67	4,400.00	(266.67)	(5.71)	Yuca (Billin)	QQ	2,866.67	3,000.00	133.33	4.65
Cebolla amarilla (Importada)	QQ	3,800.00	3,600.00	(200.00)	(5.26)	Ajo (Importado)	QQ	13,500.00	14,000.00	500.00	3.70
Guandul (Verde en vaina)	QQ	3,666.67	3,500.00	(166.67)	(4.55)						
Ñame (Mina)	QQ	7,333.33	7,000.00	(333.33)	(4.55)						
Batata	QQ	2,300.00	2,200.00	(100.00)	(4.35)						
Pollo (Procesado)	QQ	7,833.33	7,500.00	(333.33)	(4.26)						
Pollo (Vivo)	QQ	6,466.67	6,200.00	(266.67)	(4.12)						
Cebolla roja (Importada)	QQ	4,666.67	4,600.00	(66.67)	(1.43)						
Arroz (Selecto)	QQ	3,280.00	3,280.00	-	-						
Arroz (Superior)	QQ	2,640.00	2,640.00	-	-						
Habichuela (Negra)	QQ	4,000.00	4,000.00	-	-						
Habichuela blanca (Importada)	QQ	5,300.00	5,300.00	-	-						
Habichuela gira (Pinta)	QQ	4,000.00	4,000.00	-	-						
Yautía (Blanca)	QQ	7,000.00	7,000.00	-	-						
Plátano (FHIA - 20)	Mlir	7,000.00	7,000.00	-	-						
Guineo (Verde)	Cto	600.00	600.00	-	-						
Res (Banda)	QQ	13,200.00	13,200.00	-	-						
Cerdo (Chuleta fresca)	QQ	11,000.00	11,000.00	-	-						
Cerdo (Banda)	QQ	12,000.00	12,000.00	-	-						
Huevos (Consumo)	Cto	650.00	650.00	-	-						
Leche (Líquida)	Fardo/12 Ud	930.00	930.00	-	-						

■ (entre 6 y 14%)
■ (por debajo del 5%)
■ Igual

* Los Precios Promedios semanal corresponden a los días: Lunes, Miércoles y Viernes (02-06/3/26).
 FUENTE: Datos recopilados en el Mercado "Nuevo" de Santo Domingo.
 Ministerio de Agricultura. Elaborado en el Departamento de Economía Agropecuaria y Estadísticas, por la División de Captura y Análisis de Precios Agropecuarios, 2026

1.2 – Nivel Minorista

En este nivel de comercio (minorista) en el día de hoy, varios productos de la canasta familiar agropecuaria registran reducciones en sus precios, comparados con los precios promedios de la semana anterior, éstos son: berenjena, 22%; guandul (vaina), 20%; zanahoria, 12%; ñame y pollo (vivo), 6%; papa, 5%; lechosa, 4%; piña, 3%; melón, 3%; pollo (procesado), 2% y plátano (Barahona y maeño), 2%. Los siguientes productos dentro de la tabla, mantienen sus precios iguales a los precios promedios de la semana pasada. Esos descensos en los precios podrían estar asociadas a una mayor disponibilidad de productos en los canales de distribución minorista, reflejando un equilibrio temporal entre la oferta y la demanda.

Dentro del grupo de productos que en este nivel (minorista), incrementan sus precios con relación a los precios de la semana pasada, se citan: aguacate (carla y semil-34), 25 y 33%; tomate (bugalú), 14%; lechuga (repollada), 12%; tomate (ensalada), 11%; naranja (agria), 8%; yautía (blanca), 7%; además, habichuela roja (José beta), 6%; ají (morrón y cubanela), 4%; ajo (importado), 3% y cebolla roja (criolla e importada), 3%. Estos aumentos se atribuyen a una menor disponibilidad de los productos en los puntos de venta.

CUADRO 2.- PRODUCTOS QUE DISMINUYEN, AUMENTAN Y PERMANECEN IGUAL SUS PRECIOS, (RD\$)

PRODUCTOS	Und	Disminuyen o Permanecen Igual				Aumentan					
		Precio Prom. Sem. Ant. *	Precio del Día	Disminución		PRODUCTOS	Und	Precio Prom. Sem. Ant. *	Precio del Día	Incremento	
				Abs. (RD\$)	%					Abs. (RD\$)	%
Berenjena (Azua)	lb	40.00	31.25	(8.75)	(21.88)	Aguacate (Carla)	Und	30.00	40.00	10.00	33.33
Guandul (Verde en vaina)	lb	50.00	40.00	(10.00)	(20.00)	Aguacate (Semil-34)	Und	40.00	50.00	10.00	25.00
Zanahoria	lb	40.00	35.00	(5.00)	(12.50)	Tomate (Bugalú)	lb	35.00	40.00	5.00	14.29
Ñame (Mina)	lb	80.00	75.00	(5.00)	(6.25)	Lechuga (Repollada)	lb	40.00	45.00	5.00	12.50
Pollo (Vivo)	lb	80.00	75.00	(5.00)	(6.25)	Tomate (Ensalada)	lb	45.00	50.00	5.00	11.11
Papa	lb	36.67	35.00	(1.67)	(4.55)	Naranja (Agria)	Doc	144.00	156.00	12.00	8.33
Lechosa (Red Lady), grande	Und	130.00	125.00	(5.00)	(3.85)	Yautía (Blanca)	lb	75.00	80.00	5.00	6.67
Piña (MD2), grande	Und	123.33	120.00	(3.33)	(2.70)	Habichuela roja (José Beta)	lb	80.00	85.00	5.00	6.25
Melón (Cantaloupe), grande	Und	71.67	70.00	(1.67)	(2.33)	Ají (Morrón)	lb	81.67	85.00	3.33	4.08
Pollo (Procesado)	lb	91.67	90.00	(1.67)	(1.82)	Ají (Cubanela)	lb	43.33	45.00	1.67	3.85
Plátano (Barahona), grande	Und	25.33	25.00	(0.33)	(1.32)	Ajo (Importado)	lb	155.00	160.00	5.00	3.23
Plátano (Maeño), grande	Und	25.33	25.00	(0.33)	(1.32)	Cebolla roja (Criolla)	lb	53.33	55.00	1.67	3.13
Arroz (Selecto)	lb	36.00	36.00	-	-	Cebolla roja (Importada)	lb	53.33	55.00	1.67	3.13
Arroz (Superior)	lb	30.00	30.00	-	-						
Habichuela (Negra)	lb	50.00	50.00	-	-						
Habichuela gira (Pinta)	lb	50.00	50.00	-	-						
Batata	lb	30.00	30.00	-	-						
Yuca (Bilin)	lb	33.00	33.00	-	-						
Plátano (FHIA - 20)	Und	9.00	9.00	-	-						
Guineo (Verde)	Und	8.00	8.00	-	-						
Limón (Persa)	Doc	156.00	156.00	-	-						
Res (Bola)	lb	180.00	180.00	-	-						
Cerdo (Chuleta Fresca)	lb	135.00	135.00	-	-						
Cerdo (Pierna)	lb	135.00	135.00	-	-						
Huevos (Consumo)	Und	8.00	8.00	-	-						
Leche (Líquida)	Litro	80.00	80.00	-	-						

	(más de 15%)
	(entre 6 y 14%)
	(por debajo del 5%)
	Igual

* Los Precios Promedios semanal corresponden a los días: Lunes, Miércoles y Viernes (02-06/3/26).

FUENTE: Datos recopilados en el Mercado "Nuevo" de Santo Domingo.

Ministerio de Agricultura. Elaborado en el Departamento de Economía Agropecuaria y Estadísticas, por la División de Captura y Análisis de Precios Agropecuarios, 2026

1.3.- Comportamiento de los Precios Promedios Semanal en los Niveles de comercialización Minorista de Productos Agropecuarios, en los Mercados de Santo Domingo, (RD\$)

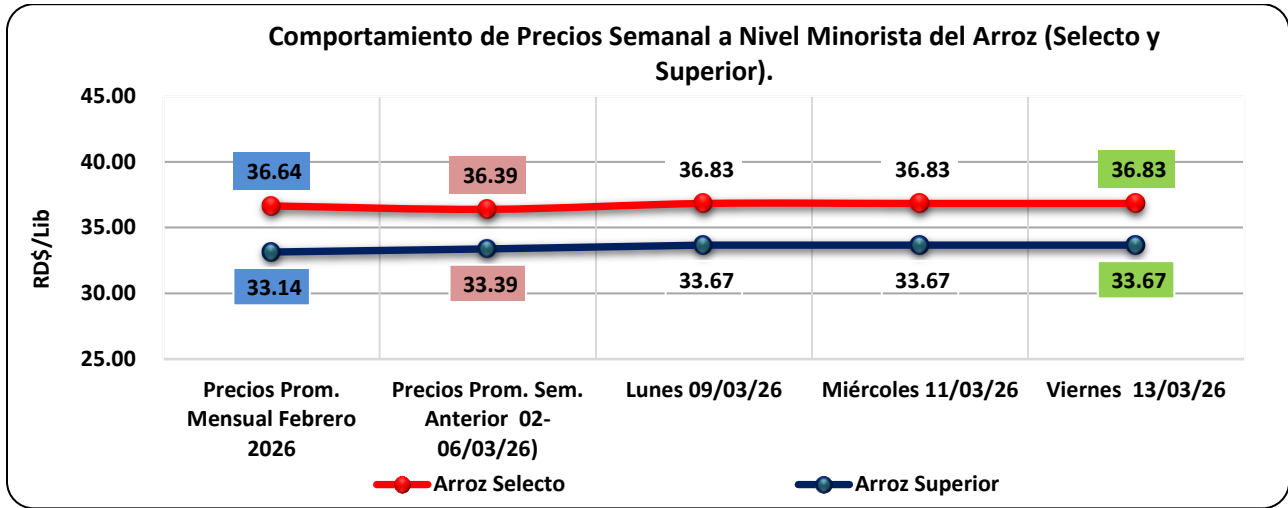
Cuadro 3.- Comportamiento de los precios promedios semanal en los Niveles Minorista de Productos Agropecuarios, (13-03-2026)

Productos	Unidad de Medida	Precios Prom. Mensual Febrero 2026	Precios Prom. Sem. Anterior 02-06/03/26)	Semana Actual			Precio Prom. Sem. Actual
				Lunes 09/03/26	Miércoles 11/03/26	Viernes 13/03/26	
Arroz Selecto	Lib	36.64	36.39	36.83	36.83	36.83	36.83
Arroz Superior	Lib	33.14	33.39	33.67	33.67	33.67	33.67
Habichuela roja	Lib	78.13	78.92	79.58	79.58	79.17	79.44
Habichuela negra	Lib	52.33	52.50	52.50	52.50	52.50	52.50
Habichuela pinta (Girita)	Lib	52.47	52.50	52.50	52.50	52.50	52.50
Batata	Lib	32.50	31.33	30.33	28.67	31.67	30.22
Ñame	Lib	68.75	73.19	72.08	71.25	71.67	71.67
Papa blanca	Lib	38.33	37.00	35.83	35.83	35.50	35.72
Yautía blanca	Lib	84.42	82.78	84.17	85.00	85.00	84.72
Yuca Mocana	Lib	35.33	35.28	35.33	35.17	36.83	35.78
Plátano (Barahona), grande	Und	32.07	30.17	29.50	29.33	28.33	29.06
Plátano (FHIA-20)	Und	10.29	9.33	9.50	9.50	9.50	9.50
Guineo verde Jhonson	Und	8.03	8.00	7.83	7.83	7.83	7.83
Ajo importado	Lib	166.21	167.50	170.00	170.00	170.83	170.28
Cebolla roja (criolla)	Lib	53.67	55.00	53.33	53.33	58.33	55.00
Cebolla roja (Importada)	Lib	54.17	56.67	55.00	55.00	59.17	56.39
Zanahoria	Lib	41.60	40.89	39.50	37.50	37.50	38.17
Pollo vivo	Lib	76.25	75.00	72.50	72.50	72.50	72.50
Pollo procesado	Lib	92.39	88.89	87.50	87.50	87.50	87.50
Huevos	Und	7.68	7.67	7.83	7.83	7.83	7.83
Cerdo chuleta fresca	Lib	135.15	136.44	137.50	137.50	137.50	137.50
Cerdo Pierna	Lib	136.85	138.22	138.33	138.33	138.33	138.33
Leche	Litro	85.14	85.56	85.00	85.00	85.00	85.00

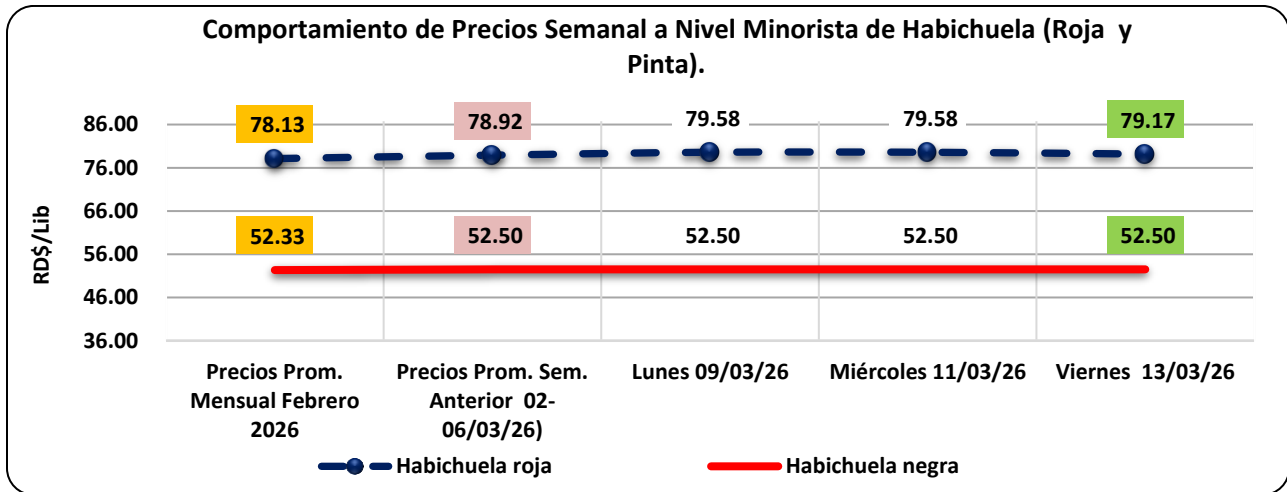
FUENTE: Ministerio de Agricultura, (M.A), Mercado Nuevo de Santo Domingo.

Elaborado por la División de Estadísticas Agropecuarias y Análisis de Precios del Departamento de Economía Agropecuaria, 2026

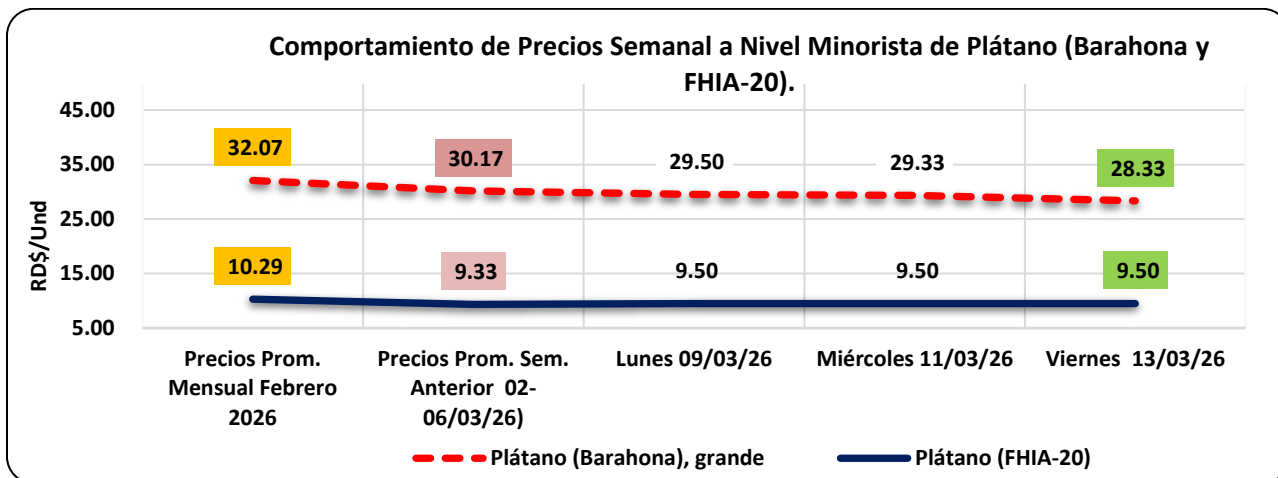
1.4.- Comportamiento de los Precios Promedios Semanal a Nivel Minorista de Productos Agropecuarios



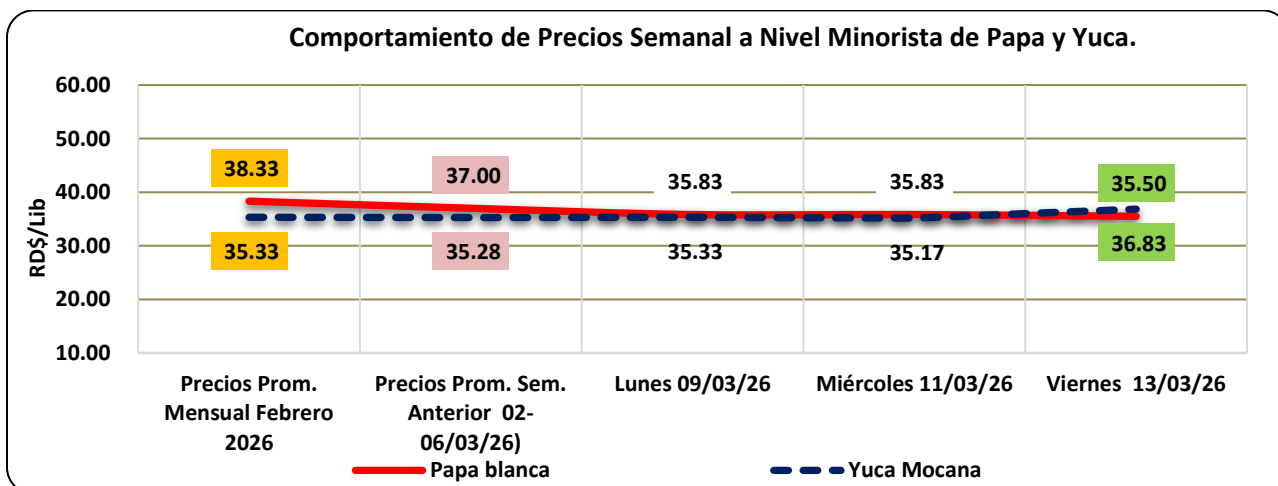
FUENTE: Mercados “Nuevo”, Los Mina, Villa Consuelo, Cristo Rey y Plaza Agropecuaria (CONAPROPE) de Santo Domingo. Elaborado por la División de Captura y Análisis de Precios Agropecuarios. Dpto. Economía Agropecuaria, 2026.



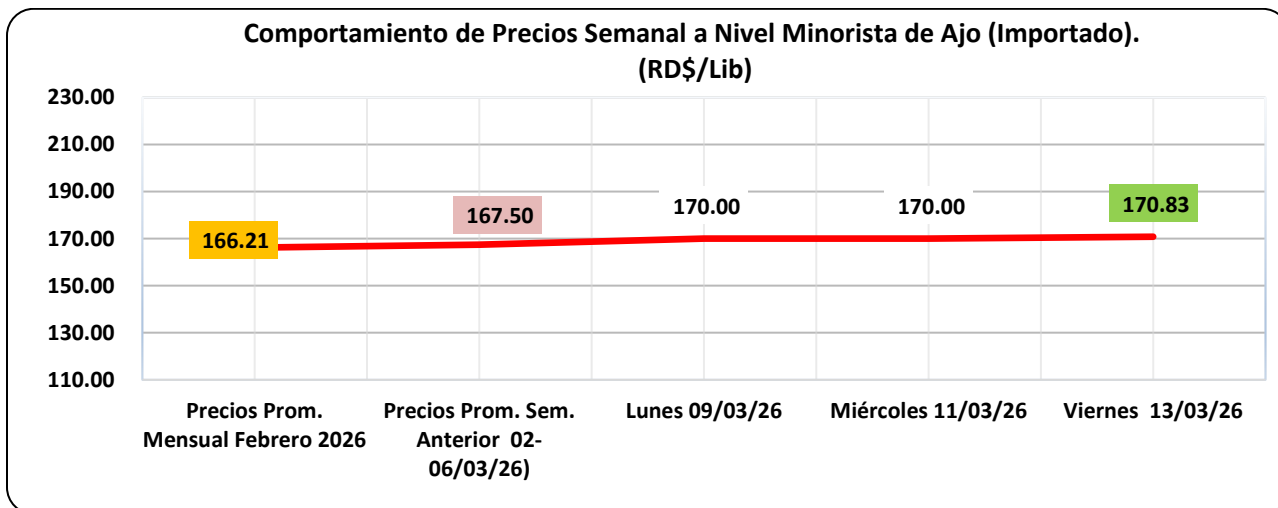
FUENTE: Mercados “Nuevo”, Los Mina, Villa Consuelo, Cristo Rey y Plaza Agropecuaria (CONAPROPE) de Santo Domingo. Elaborado por la División de Captura y Análisis de Precios Agropecuarios. Dpto. Economía Agropecuaria, 2026.



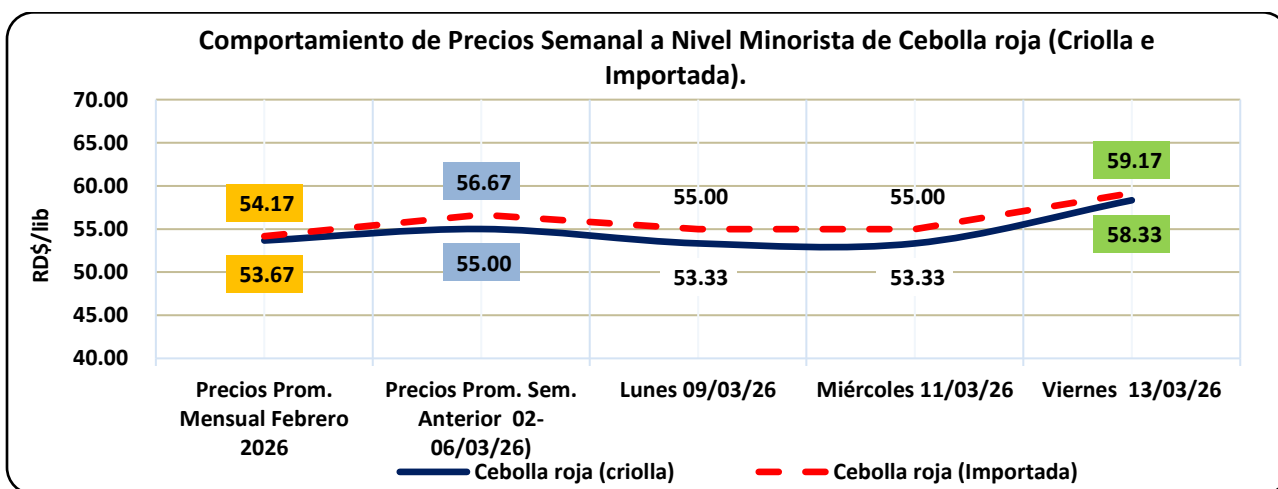
FUENTE: Mercados “Nuevo”, Los Mina, Villa Consuelo, Cristo Rey y Plaza Agropecuaria (CONAPROPE) de Santo Domingo. Elaborado por la División de Captura y Análisis de Precios Agropecuarios. Dpto. Economía Agropecuaria, 2026.



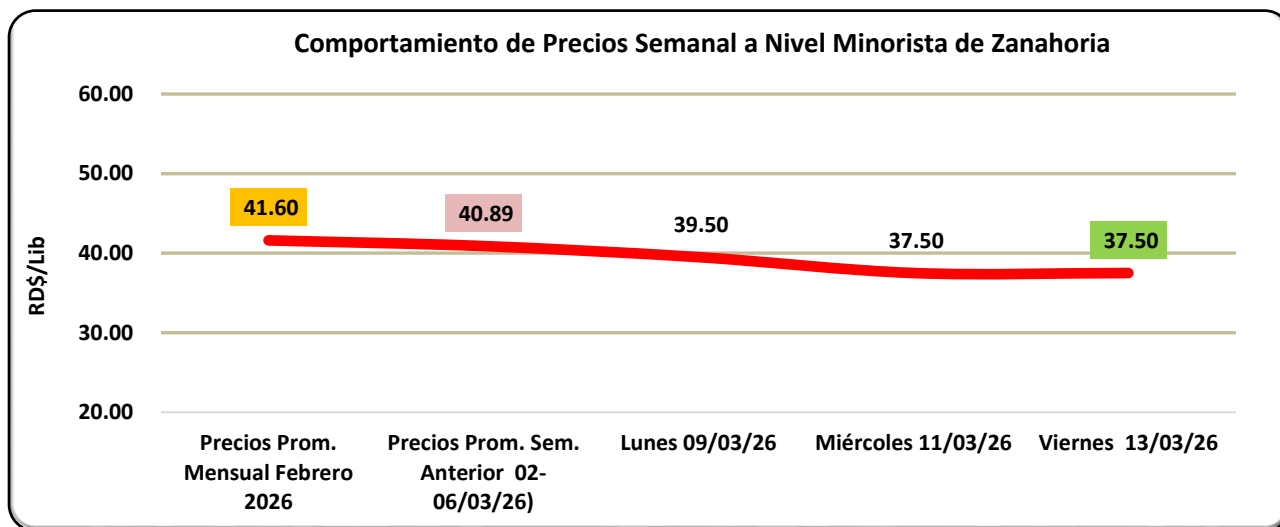
FUENTE: Mercados “Nuevo”, Los Mina, Villa Consuelo, Cristo Rey y Plaza Agropecuaria (CONAPROPE) de Santo Domingo. Elaborado por la División de Captura y Análisis de Precios Agropecuarios. Dpto. Economía Agropecuaria, 2026.



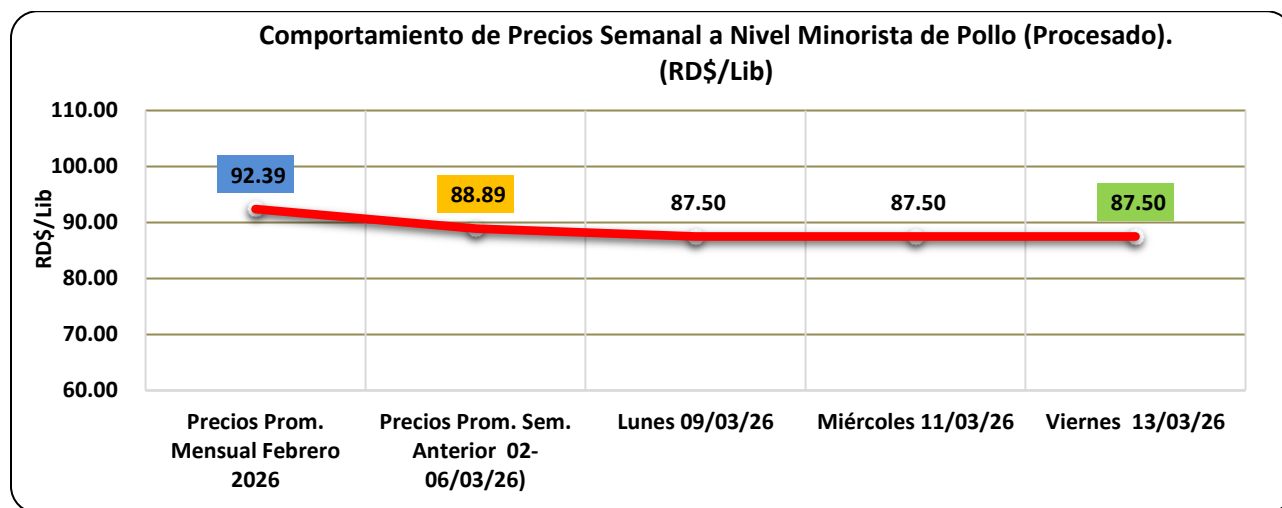
FUENTE: Mercados “Nuevo”, Los Mina, Villa Consuelo, Cristo Rey y Plaza Agropecuaria (CONAPROPE) de Santo Domingo. Elaborado por la División de Captura y Análisis de Precios Agropecuarios. Dpto. Economía Agropecuaria, 2026.



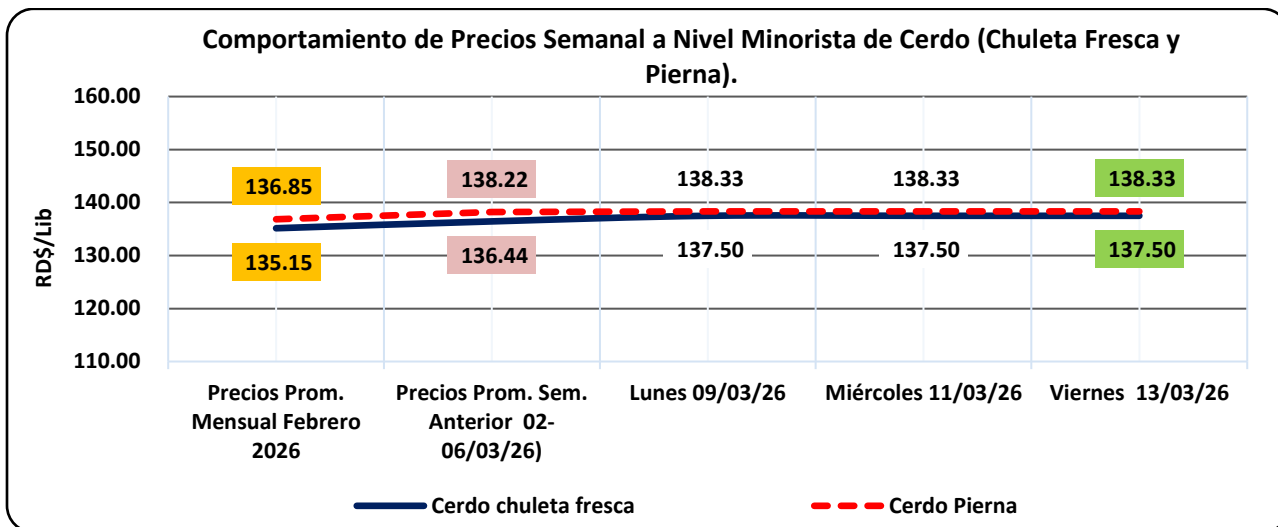
FUENTE: Mercados “Nuevo”, Los Mina, Villa Consuelo, Cristo Rey y Plaza Agropecuaria (CONAPROPE) de Santo Domingo. Elaborado por la División de Captura y Análisis de Precios Agropecuarios. Dpto. Economía Agropecuaria, 2026.



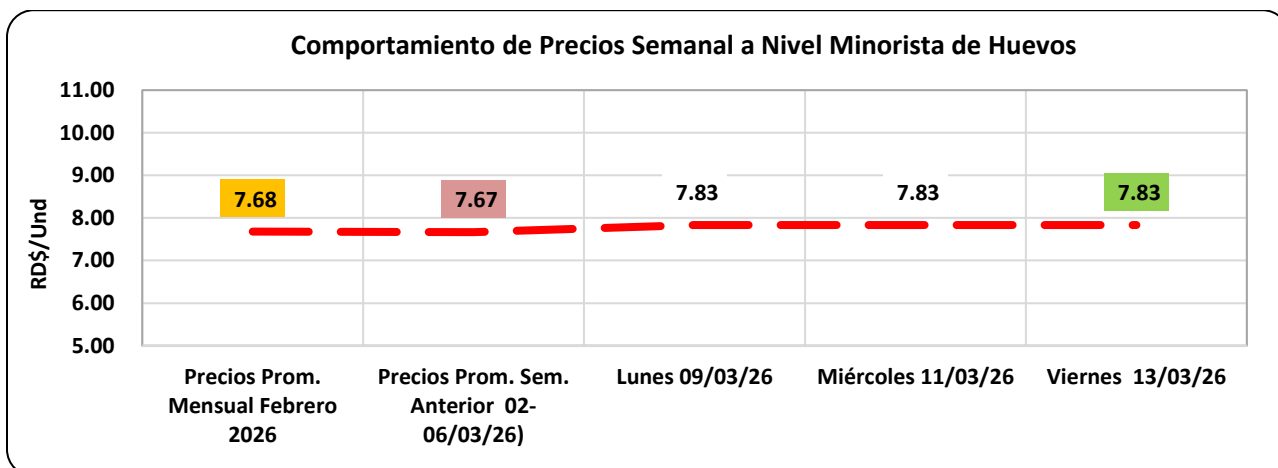
FUENTE: Mercados “Nuevo”, Los Mina, Villa Consuelo, Cristo Rey y Plaza Agropecuaria (CONAPROPE) de Santo Domingo. Elaborado por la División de Captura y Análisis de Precios Agropecuarios. Dpto. Economía Agropecuaria, 2026.



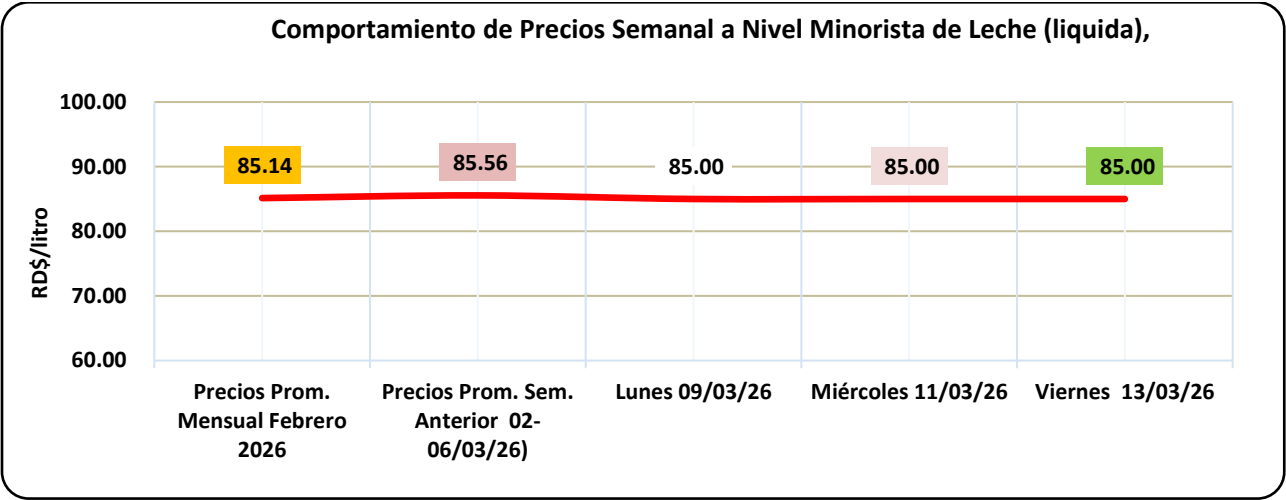
FUENTE: Mercados “Nuevo”, Los Mina, Villa Consuelo, Cristo Rey y Plaza Agropecuaria (CONAPROPE) de Santo Domingo. Elaborado por la División de Captura y Análisis de Precios Agropecuarios. Dpto. Economía Agropecuaria, 2026.



FUENTE: Mercados “Nuevo”, Los Mina, Villa Consuelo, Cristo Rey y Plaza Agropecuaria (CONAPROPE) de Santo Domingo. Elaborado por la División de Captura y Análisis de Precios Agropecuarios. Dpto. Economía Agropecuaria, 2026.



FUENTE: Mercados “Nuevo”, Los Mina, Villa Consuelo, Cristo Rey y Plaza Agropecuaria (CONAPROPE) de Santo Domingo. Elaborado por la División de Captura y Análisis de Precios Agropecuarios. Dpto. Economía Agropecuaria, 2026.



FUENTE: Mercados “Nuevo”, Los Mina, Villa Consuelo, Cristo Rey y Plaza Agropecuaria (CONAPROPE) de Santo Domingo. Elaborado por la División de Captura y Análisis de Precios Agropecuarios. Dpto. Economía Agropecuaria, 2026.

1.5.- Precios Promedios de los Principales Productos Agropecuarios, en los Mercados y Supermercados de Santo Domingo, (En RD\$)

Cuadro 4.- Precios Promedios de los Principales Productos Agropecuarios a nivel de Mercados y Supermercados de Santo Domingo, (13-03-2026)

PRODUCTOS	MAYORISTA		UNID	MINORISTA						
	Unidad de Venta y Empaque (RD\$)	Mercado NUEVO		MERCADOS						
				NUEVO	CONAPROPE	LOS MINA	V. CONSUELO	CRISTO REY	MERCADOM	SUPERMERCADO
CEREALES										
Arroz (Súper Selecto), primera	Saco/100 lb	3,600.00	lb	39.00	40.00	40.00	40.00	40.00	40.00	45.11
Arroz (Selecto), primera	Saco/125 lb	4,100.00	lb	36.00	37.00	37.00	36.00	37.00	38.00	39.75
Arroz (Superior), primera	Saco/125 lb	3,300.00	lb	30.00	34.00	34.00	34.00	34.00	36.00	33.60
Maíz amarillo (Francés Largo), primera	Saco/100 lb	2,100.00	lb	25.00	25.00	26.00	25.00	25.00	-	
LEGUMINOSAS SECAS										
Habichuela roja (Yacomelo), primera	Saco/100 lb	6,000.00	lb	65.00	75.00	75.00	75.00	75.00	75.00	93.25
Habichuela roja (José Beta), corta, Segunda	Saco/100 lb	8,000.00	lb	85.00	90.00	85.00	85.00	85.00	80.00	100.50
Habichuela negra (Arroyo loro negro), primera	Saco/100 lb	4,000.00	lb	50.00	55.00	50.00	55.00	55.00	50.00	66.67
Habichuela blanca (Importada), primera	Saco/100 lb	5,300.00	lb	60.00	70.00	65.00	65.00	65.00	60.00	67.25
Habichuela blanca (Anacaona), primera	Saco/100 lb	-	lb	-	-	-	-	-	-	67.25
Habichuela gira (Pinta), primera	Saco/100 lb	4,000.00	lb	50.00	55.00	50.00	55.00	55.00	50.00	65.00
Guandul (Verde en grano)	-	-	lb	120.00	140.00	125.00	130.00	130.00	130.00	169.00
Guandul (Verde en Vaina),Primera	Saco/100 lb	3,500.00	lb	40.00	-	40.00	50.00	-	50.00	-
RAICES Y TUBERCULOS										
Batata (Tife), primera	Quintal	2,200.00	lb	30.00	35.00	30.00	35.00	30.00	30.00	32.00
Ñame (Jamaíquino), primera	Quintal	3,200.00	lb	45.00	60.00	45.00	80.00	60.00	45.00	76.00
Ñame (Mina), primera	Quintal	7,000.00	lb	75.00	90.00	90.00	90.00	90.00	90.00	78.00
Papa (Granola), primera	Kilo	52.00	lb	35.00	38.00	35.00	35.00	35.00	35.00	42.98
Yautía (Amarilla)	Quintal	7,000.00	lb	75.00	90.00	75.00	90.00	90.00	85.00	79.00
Yautía (Blanca), primera	Quintal	7,000.00	lb	80.00	90.00	75.00	90.00	90.00	85.00	79.00
Yautía (Coco), primera	Quintal	4,500.00	lb	50.00	50.00	45.00	55.00	60.00	50.00	79.00
Yuca (Bilin), primera	Quintal	3,000.00	lb	33.00	40.00	33.00	40.00	40.00	35.00	
Yuca (Encerada), primera	Quintal	-	lb	-	-	-	-	-	-	39.50
MUSACEAS										
Plátano (Macho x Hembra), grande	Ciento	2,000.00	Unidad	25.00	35.00	25.00	30.00	30.00	25.00	26.00
Plátano (Macho x Hembra), mediano	Ciento	1,600.00	Unidad	23.00	30.00	22.00	27.00	25.00	20.00	26.00
Plátano Macho x Hembra, grande	Ciento	2,000.00	Unidad	25.00	-	-	-	-	-	-
Plátano (Macho x Hembra), mediano	Ciento	2,000.00	Unidad	22.00	-	-	-	-	-	-
Plátano (Enano), grande	Ciento	-	Unidad	-	-	-	-	-	-	-
Plátano (Enano), mediano	Ciento	-	Unidad	-	-	-	-	-	-	-
Plátano (FHIA - 20), primera (mediano)	Ciento	700.00	Unidad	9.00	-	-	-	-	10.00	-
Plátano (Maduro), mediano	Ciento	2,000.00	Unidad	25.00	30.00	23.00	30.00	30.00	25.00	26.00
Guineo verde (Jonhson), primera	Ciento	600.00	Unidad	8.00	8.00	8.00	8.00	8.00	7.00	8.50
OLEAGINOSAS										
Coco seco (Híbrido), primera	Ciento	5,500.00	Unidad	60.00	70.00	80.00	70.00	70.00	75.00	68.49

PRODUCTOS	MAYORISTA		UNID	MINORISTA						
	Unidad de Venta y Empaque (RD\$)	Mercado NUEVO		MERCADOS						
				NUEVO	CONAPROPE	LOS MINA	V. CONSUELO	CRISTO REY	MERCADOM	SUPERMERCADO
LEGUMBRES-HORTALIZAS										
Ají (Cubanela), verde, primera	Saco/50 lb	2,200.00	lb	45.00	55.00	60.00	70.00	-	60.00	54.75
Ají (Gustoso), verde, segunda	Saco/50 lb	2,300.00	lb	80.00	125.00	100.00	125.00	130.00	80.00	138.00
Ají (Cachucha), verde, primera	Saco/50 lb	-	lb	70.00	-	-	-	-	-	
Ají (Morrón), primera	Huacal/100 lb	7,500.00	lb	85.00	100.00	100.00	100.00	100.00	95.00	81.50
Ajo, primera	Saco/22 lb	3,080.00	lb	160.00	180.00	175.00	180.00	180.00	150.00	199.00
Ajo criollo (Pequero), primera	Saco/25 lb	-	lb	-	-	-	-	-	160.00	
Auyama (Cabello de Ángel), primera	Kilo	30.00	lb	30.00	50.00	37.00	40.00	45.00	35.00	28.49
Berenjena (Pompadur), primera	Saco/180 unid/125/lib	-	lb	-	-	-	-	-	31.25	31.00
Berenjena (Pompadur), primera	Saco/180 unid/125/lib	1,800.00	lb	31.25	37.50	31.25	37.50	37.50	31.25	30.00
Cebolla amarilla (Israel H-202), primera	Saco/50 lb	-	lb	-	-	-	-	-	-	
Cebolla roja (Ciban), pequeña	Saco/50 lb	2,200.00	lb	55.00	60.00	55.00	60.00	60.00	60.00	49.00
Cebolla amarilla (Importada), primera	Saco/50 lb	1,800.00	lb	45.00	60.00	50.00	55.00	50.00	50.00	51.50
Cebolla roja (Importada) primera, mediana	Saco/50 lb	2,300.00	lb	55.00	60.00	60.00	60.00	60.00	60.00	54.00
Molondrón	Saco/50 lb	900.00	lb	45.00	50.00	45.00	45.00	60.00	45.00	55.67
Pepino (Poisent), primera	Saco/90 lb	2,200.00	Und	40.00	38.00	35.00	45.00	40.00	35.00	25.74
Tayota (Verde), mediana	Ciento	1,400.00	Unidad	25.00	30.00	25.00	30.00	30.00	25.00	25.00
Lechuga en hojas (Bronce Minotte) , primera	Huacal/15 lb	150.00	Mata	30.00	50.00	40.00	40.00	40.00	35.00	36.75
Lechuga (Repollada), primera	Huacal/20 lb	250.00	lb	45.00	50.00	40.00	50.00	40.00	25.00	50.25
Remolacha (Bonanza), primera	Saco/100 lb	1,300.00	lb	35.00	40.00	45.00	50.00	50.00	30.00	46.25
Repollo (Emblem), primera	Unidad	100.00	Unidad	115.00	150.00	150.00	150.00	150.00	125.00	104.00
Tomate (Ensalada), (Wolter), Invernadero	Huacal/45 lb	1,300.00	lb	50.00	55.00	45.00	60.00	50.00	40.00	47.00
Tomate (Bugalú), primera	Huacal/45 lb	800.00	lb	40.00	40.00	30.00	40.00	40.00	25.00	47.00
Zanahoria (Chantenay), primera	Saco/100 lb	1,700.00	lb	35.00	40.00	35.00	50.00	35.00	30.00	35.50
Coliflor (Magestic), segunda	Huacal/30 lb	-	lb	65.00	80.00	75.00	80.00	80.00	70.00	64.25
Brócolis (Zacata), segunda	Huacal/30 lb	1,050.00	lb	60.00	75.00	75.00	100.00	80.00	70.00	64.25
Vainita larga, primera	Quintal	-	lb	50.00	75.00	60.00	75.00	70.00	-	
Rábano (Crison), primera	Quintal	-	lb	50.00	100.00	80.00	85.00	100.00	70.00	
Espinaca (Pack Choi), primera	Paquete/lb	-	Paq/lib	45.00	60.00	60.00	50.00	50.00	45.00	151.67
Cilantro (Long Standing), primera	Paquete	30.00	Paq	60.00	80.00	75.00	80.00	80.00	75.00	256.00
Verdura (Chispum), grande, Segunda	Paquete	30.00	Paq/1.5 lb	60.00	100.00	75.00	80.00	80.00	80.00	
Apio (Utah 52-70), primera	Huacal/50lb	400.00	Paq/1.5 lb	30.00	60.00	50.00	40.00	40.00	35.00	49.00
Puero (Carentan), primera, fino	Paquete	-	Paq/lb	75.00	125.00	65.00	75.00	75.00	75.00	256.00

PRODUCTOS	MAYORISTA		UNID	MINORISTA						
	Unidad de Venta y Empaque (RD\$)	Mercado		MERCADOS						
		NUEVO		NUEVO	CONAPROPE	LOS MINA	V. CONSUELO	CRISTO REY	MERCADOM	SUPERMERCADO
FRUTAS										
Aguacate (Criollo), primera, pequeño	Ciento	-	Unidad	-	-	-	-	-	-	50.50
Aguacate (Semil-34), primera, mediano	Ciento	4,500.00	Unidad	50.00	50.00	40.00	40.00	60.00	50.00	31.00
Aguacate (Popenoe), pequeño	Ciento	-	Unidad	-	-	-	-	-	-	28.00
Aguacate (Carla), primera, mediano	Ciento	3,000.00	Unidad	40.00	60.00	35.00	35.00	60.00	40.00	
Aguacate (Benny) (Grande)	Ciento	-	Unidad	-	-	-	-	-	-	56.50
Lechosa (Maradol), grande, primera	Ciento	-	Unidad	-	-	-	-	-	132.00	
Lechosa (Maradol), mediana, primera	Ciento	-	Unidad	-	-	-	-	-	110.00	
Lechosa (Maradol), pequeña, primera	Ciento	-	Unidad	-	-	-	-	-	88.00	
Lechosa (Red Lady), grande, primera	Ciento	8,000.00	Unidad	125.00	140.00	125.00	140.00	130.00	132.00	124.50
Lechosa (Red Lady), mediana, primera	Ciento	6,000.00	Unidad	85.00	100.00	90.00	100.00	100.00	110.00	103.75
Lechosa (Red Lady), pequeña, primera	Ciento	4,000.00	Unidad	55.00	80.00	70.00	90.00	90.00	88.00	83.00
Guineo maduro (Cavendish), primera	Huaca/220 Unidad	1,200.00	Unidad	8.00	10.00	8.00	9.00	10.00	8.00	10.00
Limón (Criollo), primera	Saco/1500 Unidad	-	Doc	-	-	-	150.00	-	-	
Limón (Persa), primera	Saco/600 Unidad	7,500.00	Doc	156.00	200.00	180.00	210.00	240.00	216.00	142.08
Melón (Cantaloupe), grande, primera	Ciento	5,000.00	Unidad	70.00	90.00	90.00	90.00	90.00	100.00	104.00
Melón (Cantaloupe), mediano, primera	Ciento	2,500.00	Unidad	50.00	75.00	60.00	60.00	65.00	75.00	104.00
Melón (Tropical), grande, primera	Ciento	-	Unidad	-	-	-	-	-	-	
Melón (Tropical), mediano, primera	Ciento	-	Unidad	-	-	-	-	-	-	79.00
Naranja (Agrida), pequeña (primera)	Ciento	1,300.00	Doc	156.00	240.00	180.00	180.00	240.00	180.00	
Piña (MD2), grande, primera	Ciento	10,000.00	Unidad	120.00	150.00	120.00	125.00	140.00	125.00	108.50
Piña (MD2), mediana, primera	Ciento	6,000.00	Unidad	75.00	100.00	90.00	90.00	110.00	75.00	108.50
Sandía (Fonda), grande, primera	Unidad/ 15 lb	300.00	Unidad	350.00	450.00	425.00	400.00	300.00	450.00	482.05
Sandía (Fonda), mediana, primera	Unidad/ 12 lb	200.00	Unidad	235.00	300.00	300.00	250.00	250.00	300.00	385.63
Sandía (Fonda), pequeña, primera	Unidad/ 07 lb	90.00	Unidad	145.00	200.00	150.00	175.00	150.00	210.00	206.41
Mango (Tommy Atkins), mediano	Ciento	-	Unidad	40.00	-	-	-	-	-	
Mango (Gota de Oro), primera	Ciento	-	Und	-	-	-	-	-	-	
Mango (Grano de Oro), primera	Ciento	3,000.00	Unidad	35.00	-	-	-	-	-	
Mango (Banilejo), primera	Ciento	-	Unidad	-	-	-	-	-	-	
Mango (Puntica), primera	Ciento	-	Unidad	-	-	-	-	-	-	
Mango (Keitt), pequeño	Ciento	-	Unidad	-	60.00	-	-	-	50.00	
Mango (Yamaqui), primera	Ciento	-	Unidad	-	-	-	-	-	-	
Chinola (Amarilla), mediana	Ciento	1,700.00	Doc	204.00	250.00	220.00	220.00	200.00	220.00	228.65
Zapote (Kiwes), grande, primera	Ciento	4,000.00	Unidad	45.00	60.00	50.00	50.00	45.00	60.00	37.75
Zapote (Kiwes), mediano, primera	Ciento	2,500.00	Unidad	30.00	40.00	25.00	35.00	30.00	35.00	37.33
Cereza, primera	Cubeta/25 Gl	1,500.00	Jarro/Lata	90.00	95.00	90.00	100.00	110.00	-	-

PRODUCTOS	MAYORISTA		UNID	MINORISTA						
	Unidad de Venta y Empaque (RD\$)	Mercado NUEVO		MERCADOS						
				NUEVO	CONAPROPE	LOS MINA	V. CONSUELO	CRISTO REY	MERCADOM	SUPERMERCADO
PECUARIOS										
Res (Bola), primera			lb	180.00	210.00	185.00	200.00	200.00	210.00	275.32
Res (Cadera), primera			lb	180.00	210.00	185.00	200.00	200.00	210.00	278.74
Res (Pecho), primera			lb	135.00	150.00	135.00	150.00	150.00	125.00	132.32
Res (Roti), primera			lb	180.00	210.00	185.00	200.00	200.00	200.00	317.32
Res (Banda), primera	Quintal	13,200.00		-	-	-	-	-	-	-
Cerdo (Chuleta fresca), primera	Quintal	11,000.00	lb	135.00	135.00	130.00	140.00	150.00	135.00	177.74
Cerdo (Pierna), primera	-	-	lb	135.00	135.00	130.00	140.00	150.00	140.00	130.74
Cerdo (pierna), primera	Quintal	12,000.00		-	-	-	-	-	-	-
Pollo (Vivo), primera	Quintal	6,200.00	lb	75.00	-	70.00	-	-	-	-
Pollo (Procesado), primera	Quintal	7,500.00	lb	90.00	85.00	85.00	90.00	90.00	85.00	84.00
Cerdo (Chuleta ahumada), primera	Quintal	11,500.00	lb	130.00	130.00	120.00	130.00	130.00	125.00	129.24
AVÍCOLAS										
Huevos (Consumo), primera, grande	Ciento	650.00	Unidad	8.00	8.00	8.00	8.00	8.00	7.00	8.34
LACTEOS										
Leche (Líquida)	Fardo/12 Ud	930.00	Litro	80.00	80.00	85.00	90.00	90.00	85.00	76.98

* Precio Moda: El precio de venta de mayor volumen del producto.

1 US\$ = RD\$ 62.42 pesos. Banco Central de la República Dominicana

FUENTE: Mercados citados de Santo Domingo.
Ministerio de Agricultura. Elaborado en el Departamento de Economía Agropecuaria y Estadísticas,
por la División de Captura y Análisis de Precios Agropecuarios, 2026

1.6.- Precios Promedios de Productos Agropecuarios a Nivel de las Principales Cadenas de Supermercado (En RD\$)

Cuadro 5. Precios Promedios de Productos Agropecuarios en Cadena de Supermercados de Santo Domingo, (13-03-2026)

Productos	Unidad	El Nacional, Lope de Vega	Bravo, Carr. Mella	Jumbo, Megacentro	Sirena Market, Lope de Vega	Total Promedio
Cereales						
Arroz (Superior)	lb		34.00	34.00	32.80	33.60
Arroz Selecto (Bisonó)	lb	33.90		42.00		37.95
Arroz Selecto (Pimco)	lb	42.40		42.00	42.50	42.30
Arroz Selecto (Molino)	lb			39.00		39.00
Arroz Super Selecto (Bisonó)	lb			43.00		43.00
Arroz Super Selecto (Campos)	lb	46.40	46.00	47.00		46.47
Arroz Super Selecto (La Garza)	lb	45.40	46.00	46.00	45.50	45.73
Arroz Super Selecto (Pimco)	lb	43.40		45.00	44.50	44.30
Raíces y Tubérculos						
Batata	lb	31.00	32.00	33.00	32.00	32.00
Ñame (Liso)	lb		76.00	76.00		76.00
Ñame (Mina)	lb	81.00	74.00	81.00	76.00	78.00
Papa (Blanca)	lb			42.95		42.95
Papa (Amarilla)	lb	39.00			47.00	43.00
Yautía (Amarilla)	lb	79.00			79.00	79.00
Yautía (Blanca)	lb	79.00	79.00	79.00	79.00	79.00
Yautía (Coco)	lb	79.00	79.00	79.00	79.00	79.00
Yuca (Encerada)	lb	40.00	39.00	40.00	39.00	39.50
Mapuey	lb	98.00			99.00	98.50
Cepa de apio	lb	48.00			45.00	46.50
Musáceas						
Plátano (Verde), grande	Und	24.00	29.00	27.00	24.00	26.00
Plátano (Verde), mediano	Und	24.00	29.00	27.00	24.00	26.00
Plátano (Verde), pequeño	Und	24.00	29.00	27.00	24.00	26.00
Plátano (Maduro)	Und	24.00	29.00	27.00	24.00	26.00
Guineo verde	Und	8.00	10.00	9.00	7.00	8.50
Leguminosas						
Habichuela roja (Yacomelo)	lb	103.00	73.00	95.00	102.00	93.25
Habichuela roja (José Beta)	lb	102.00	96.00	101.00	103.00	100.50
Habichuela (Negra)	lb	73.00	54.00	73.00		66.67
Habichuela (Blanca)	lb	73.00	50.00	73.00	73.00	67.25
Habichuela (Pinta)	lb		50.00	73.00	72.00	65.00
Guandul verde (Grano)	lb	169.00	169.00			169.00
Lentejas	lb			78.00		78.00

FUENTE: Principales Cadenas de Supermercados de la ciudad de Santo Domingo

Elaborado en el Ministerio de Agricultura, Departamento de Economía Agropecuaria y Estadísticas, División de Captura y Análisis de Precios Agropecuarios, 2026.

Productos	Unidad	El Nacional, Lope de Vega	Bravo, Carr. Mella	Jumbo, Megacentro	Sirena Market, Lope de Vega	Total Promedio
Oleaginosas						
Coco (Seco)	Und	68.00	68.00	68.95	69.00	68.49
Hortalizas						
Ají (Cubanela)	lb	55.00	55.00	55.00	54.00	54.75
Ají (Gustoso)	lb				138.00	138.00
Ají morrón (Rojo)	lb	83.00	85.00	83.00	75.00	81.50
Ají morrón (Amarillo)	lb	83.00	85.00	83.00	75.00	81.50
Ají morrón (verde)	lb	83.00	85.00		75.00	81.00
Ajo (Importado)	lb	199.00	199.00	199.00	199.00	199.00
Auyama	lb	28.00	28.00	28.95	29.00	28.49
Berenjena (Criolla)	lb	31.00			31.00	31.00
Berenjena (Negra)	lb	30.00				30.00
Berenjena (China)	lb	38.00	38.00	38.95	38.00	38.24
Cebolla roja (Criolla)	lb	49.00			49.00	49.00
Cebolla amarilla (Importada)	Paq/lb	49.00	54.00	54.00	49.00	51.50
Cebolla roja (Importada)	Paq/lb		54.00	54.00		54.00
Zanahoria	Paq/lb	34.00	37.00	37.00	34.00	35.50
Cilantro (Ancho)	lb		256.00	256.00		256.00
Perejil	Paq/lb			234.67		234.67
Molondrón	Paq/lb		54.00	59.00	54.00	55.67
Pepino	lb	25.00	24.00	29.95	24.00	25.74
Espinaca	lb		44.00	44.00	42.00	43.33
Vainitas (China)	lb	43.00	44.00	44.95		43.98
Vainitas (Italiana)	lb		79.00			79.00
Lechuga (Criolla)	Und	37.00	36.00	37.00	37.00	36.75
Lechuga (Repollada)	lb	49.00	49.00	54.00	49.00	50.25

FUENTE: Principales Cadenas de Supermercados de la ciudad de Santo Domingo

Elaborado en el Ministerio de Agricultura, Departamento de Economía Agropecuaria y Estadísticas,

División de Captura y Análisis de Precios Agropecuarios, 2026.

Productos	Unidad	El Nacional, Lope de Vega	Bravo, Carr. Mella	Jumbo, Megacentro	Sirena Market, Lope de Vega	Total Promedio
Remolacha	lb	46.00	45.00	49.00	45.00	46.25
Repollo	Und	104.00	104.00	104.00	104.00	104.00
Tomate (Ensalada)	lb	47.00	47.00	47.00	47.00	47.00
Tomate (Bugalú)	lb	47.00	47.00	47.00	47.00	47.00
Coliflor	lb	68.00	63.00	63.00	63.00	64.25
Brócolis	lb	68.00	63.00	63.00	63.00	64.25
Apio	lb	49.00	49.00	49.00	49.00	49.00
Puerro	Paq/lb		256.00	256.00		256.00
Tayota	lb	25.00	25.00	25.00	25.00	25.00
Productos Tradicionales						
Azúcar (Blanca)	lb		28.00	34.00		31.00
Azúcar (Crema)	lb		26.00	30.00	32.00	29.33
Frutales						
Aguacate (Criollo)	Und		48.00	53.00		50.50
Aguacate (Semil 34)	Und		28.00	34.00		31.00
Aguacate (Popenoe)	Und		26.00	30.00		28.00
Aguacate (Benny)	Und	56.00			57.00	56.50
Aguacate (Otra variedad)	Und		59.00			59.00
Lechosa (Red Lady), grande	Und	120.00	120.00	138.00	120.00	124.50
Lechosa (Red Lady), mediana	Und	100.00	100.00	115.00	100.00	103.75
Lechosa (Red Lady), pequeña	Und	80.00	80.00	92.00	80.00	83.00
Limón agrio (Persa)	lb	79.00	70.00	69.00	78.00	74.00
Melón (Cantaloupe), grande	Und	99.00	99.00	119.00	99.00	104.00
Melón (Cantaloupe), mediano	Und	99.00	99.00	119.00	99.00	104.00
Melón (Otra variedad)	Und		79.00			79.00
Naranja (Barceló)	Doc			249.95		249.95
Naranja (Valenciana)	Doc		199.00			199.00
Piña (MD2), grande	Und	109.00	108.00	109.00	108.00	108.50
Piña (MD2), mediana	Und	109.00	108.00	109.00	108.00	108.50
Piña (MD2), Pequeña	Und	109.00	108.00	109.00	108.00	108.50
Guineo (Maduro)	lb	20.00	20.00	20.00	20.00	20.00
Zapote, grande	Und	34.00	39.00	39.00	39.00	37.75
Zapote, mediano	Und	34.00	39.00		39.00	37.33
Chinola	Doc		189.00	237.95	259.00	228.65
Fresa	Paq		229.00	224.95		226.98
Sandía (Grande)	lb	29.00	29.00	29.95	30.00	29.49
Sandía (Mediana)	lb	29.00	29.00	29.95	30.00	29.49
Sandía (Pequeña)	lb	29.00	29.00	29.95	30.00	29.49
Granadillo	Und		159.00			159.00

FUENTE: Principales Cadenas de Supermercados de la ciudad de Santo Domingo

Elaborado en el Ministerio de Agricultura, Departamento de Economía Agropecuaria y Estadísticas,
División de Captura y Análisis de Precios Agropecuarios, 2026.

Productos	Unidad	El Nacional, Lope de Vega	Bravo, Carr. Mella	Jumbo, Megacentro	Sirena Market, Lope de Vega	Total Promedio
Pecuarios						
Res (Bola)	lb	288.00	269.00	268.95		275.32
Res (Cadera)	lb	288.00	269.00	268.95	289.00	278.74
Res (Pecho)	lb		114.00	141.95	141.00	132.32
Res (Roti)	lb		309.00	308.95	334.00	317.32
Res molida, de primera	lb	224.00	209.00	209.95	224.00	216.74
Cerdo chuleta (Fresca)	lb	174.00	199.00	198.95	139.00	177.74
Cerdo (Pierna)	lb	124.00	139.00	134.95	125.00	130.74
Chuleta (Ahumada)	lb	129.00	129.00	129.95	129.00	129.24
Paleta de Cerdo	lb	119.00		139.00	119.00	125.67
Lácteos						
Queso blanco freir (Rica)	lb			349.95		349.95
Mantequilla (Rica)	lb		399.00	398.95		398.98
Leche (líquida)	Lt	77.00	76.00	77.95		76.98
Leche (polvo)	lb	428.20				428.20
Yogourt	32 onz	144.95	145.00	144.95	145.00	144.98
Avícolas						
Pollo procesado (Fresco)	lb	84.00	84.00	84.00	84.00	84.00
Pollo procesado (Congelado)	lb				73.00	73.00
Muslo pollo (Ancho)	lb	69.00	74.00	76.95	73.00	73.24
Muslo pollo (Largo)	lb	114.00	114.00	114.95	119.00	115.49
Alas (Frescas)	lb	114.00	114.00	114.95		114.32
Pechuga de pollo (Fresca)	lb	164.00	159.00	159.95		160.98
Huevos de (Consumo)	Und	9.97	6.97	6.93	9.50	8.34
Piscícolas y Acuicolas						
Filete de Tilapia	lb		258.00	259.00		258.50
Merlusa	lb	119.00			130.00	124.50
Carite	lb		279.00	399.95	355.00	344.65
Dorado	lb			369.95		369.95
Filete de chillo	lb		399.00	849.95	225.00	491.32
Chillo persa	lb		399.00	589.95		494.48
Filete de bacalao	lb	238.00	229.00	228.95	239.00	233.74
bacalao noruego	lb	164.00		179.95		171.98
Tilapias roja	lb			149.95		149.95
Tilapias roja	lb			149.95		149.95

FUENTE: Principales Cadenas de Supermercados de la ciudad de Santo Domingo

Elaborado en el Ministerio de Agricultura, Departamento de Economía Agropecuaria y Estadísticas,
División de Captura y Análisis de Precios Agropecuarios, 2026.

Productos	Unidad	El Nacional, Lope de Vega	Bravo, Carr. Mella	Jumbo, Megacentro	Sirena Market, Lope de Vega	Total Promedio
Róbalos	lb	144.00		144.95	148.00	145.65
Sardinas	lb	99.00	79.00	99.95		92.65
Crustáceos						
Tentaculo de calamar	lb		229.00			229.00
AGROINDUSTRIALES						
Azúcar (Blanca)	lb		28.00	34.00		31.00
Azúcar (Crema)	lb		26.00	30.00	32.00	29.33
Café molido Santo Domingo	lb		420.00	418.95	420.00	419.65
Chocolate Embajador	Caja 10 und		117.00	116.95	117.00	116.98
Aceites Vegetales y Refinados						
Aceite de Soya Crisol	Botella 16 onz			108.95		108.95
	Galón 64 onz			413.95		413.95
Aceite de soya La Joya	Botella 16 onz			91.95		91.95
	Galón 64 onz			309.95		309.95
Aceite Mazola Canola	Galón 64 onz			474.95		474.95
Aceite Wesson Canola	Galón 64 onz		499.00	499.95		499.48
Enlatados						
Guandules Enlatados con Coco	Lata 15 onz		169.00	154.95		161.98
Guandules Enlatados sin Coco	Lata 15 onz		119.00	118.95		118.98
Habichuelas Blancas Enlatadas	Lata 15 onz	87.00	89.00	87.95	88.00	87.99
Habichuelas Negras Enlatadas	Lata 15 onz	87.00	89.00	87.95	88.00	87.99
Habichuelas Pintas Enlatadas	Lata 15 onz	87.00	89.00	87.95	88.00	87.99
Habichuelas Rojas Enlatadas	Lata 15 onz	87.00	89.00	87.95	88.00	87.99
Vegetales Mixtos Enlatados	Lata 15 onz		124.00	123.95		123.98
Maiz dulce (Famosa)	Lata 15 onz		99.00	98.95		98.98
Tipos de Harina						
Harina de Maíz (Mazorca)	14 onz		27.00	26.95	28.00	27.32
Harina de Trigo Milano	2 lb	78.00	79.00	78.95	79.00	78.74
Harina trigo (Blanquita)	2 lb	88.00	89.00	88.95	89.00	88.74

FUENTE: Principales Cadenas de Supermercados de la ciudad de Santo Domingo

Elaborado en el Ministerio de Agricultura, Departamento de Economía Agropecuaria y Estadísticas,
División de Captura y Análisis de Precios Agropecuarios, 2026.

1.7.- Precios Promedios Inter diarios de Productos Agropecuarios a Nivel de Colmados de Santo Domingo, (En RD\$)

Cuadro 6. Precios Promedios Inter diarios de Productos Agropecuarios, en Colmados de Santo Domingo, (13-03-2026).

Productos		Unidad	ESTABLECIMIENTOS									Promedio Total
			Villa Mella	Villa Faro	Boca Chica	Carr. Mella	Las Caobas	Pantoja	Los Alcarrizos	Herrera	Cristo Rey	
Cereales												
Arroz	Selecto	lb	55.00	55.00	44.00		45.00	40.00	45.00	55.00	50.00	48.63
	Superior	lb		50.00	38.00	45.00			40.00		40.00	42.60
Leguminosas												
Habichuelas	Roja	lb	90.00	90.00	95.00	100.00		80.00	100.00	100.00	90.00	93.13
	Negra	lb		70.00	60.00	95.00		70.00	75.00	80.00	75.00	75.00
	Pinta	lb		70.00	60.00	85.00	80.00	70.00	75.00	80.00	75.00	74.38
Raíces y Tubérculos												
	Batata	lb	40.00	55.00	37.00	45.00		30.00	40.00	45.00	40.00	41.50
	Name	lb	90.00	100.00	110.00	95.00		60.00		100.00		92.50
	Papa	lb	55.00	50.00	50.00	60.00	45.00	40.00	45.00	50.00	50.00	49.44
	Yautia (Blanca)	lb	90.00	95.00	100.00	90.00		95.00		100.00	100.00	95.71
	Yuca	lb		40.00	42.00	40.00		40.00		40.00	50.00	43.14
Musáceas												
Plátano	Verde grande	Und	37.00	36.00	38.00	45.00	35.00	35.00	35.00	35.00	35.00	36.78
	Maduro	Und	37.00	33.00	36.00	45.00		35.00	35.00	35.00		36.57
	Guineo verde	Und	10.00	10.00	9.00	10.00	8.00	8.00	10.00	9.00	12.00	9.56
Hortalizas												
	Ajo Importado	lb	230.00	240.00	230.00	230.00	240.00	220.00	240.00	230.00	200.00	228.89
	Cebolla roja	lb	75.00	75.00	75.00	70.00	75.00	85.00	80.00	75.00	75.00	76.11
	Zanahoria	lb	60.00		55.00	40.00	50.00	60.00		60.00		54.17
	Ají Cubanela	lb	60.00	50.00	80.00	60.00	70.00		60.00	70.00		64.29
	Ají Morron	lb	100.00	80.00		100.00			100.00	110.00		98.00
	Tomate (Bugalú)	lb		50.00	45.00	40.00			50.00			46.25
	Tomate (Ensalada)	lb		70.00	60.00	45.00			60.00	65.00		60.00
Frutas												
	Aguacate (criollo)	Und				50.00						50.00
	Aguacate (semil 34)	Und		65.00	70.00		65.00		60.00	70.00	75.00	67.50
	Aguacate (carla)	Und		70.00						70.00		
	Lechosa (red lady)	Und		150.00		150.00						150.00
	Limón persa	Und		20.00	18.00	15.00	25.00		20.00	18.00	20.00	19.43
Carnes												
	Pollo (Procesado fres)	lb	100.00	100.00	90.00	85.00	100.00	100.00	110.00	95.00	120.00	100.00
	Cerdo Chuleta fresca	lb		160.00	150.00	145.00		150.00		140.00		149.00
	Cerdo Pierna	lb		160.00	150.00	145.00		150.00		140.00		149.00
	Res para guisar	lb								235.00		235.00
Huevos												
	Huevos de consumo	Und	10.00	10.00	8.00	10.00	10.00	8.00	10.00	9.00	10.00	9.44
Leche												
	Leche líquida	Litro	100.00	100.00	90.00	95.00	100.00	100.00	100.00	95.00	95.00	97.22

Elaborado en el Ministerio de Agricultura, Departamento de Economía Agropecuaria y Estadísticas, División de Captura y Análisis de Precios Agropecuarios, 2026

1.8.- Precios a nivel de Carnicería en Sectores de Santo Domingo y Regionales Agropecuarias, (En RD\$)

Cuadro 6. Precios a nivel de Carnicería en Sectores de Santo Domingo y Regionales Agropecuarias, (13-03-2026).

Productos	Unidad de Medida	Santo Domingo							Promedio	Regionales Agropecuarias								Promedio	
		Villa Mella	Villa Faro	Boca Chica	Los Alcarrizos	Las Palmas	Pantoja	Invivienda		San Juan	Monte Plata	San Francisco	Higüey	Bani	La Vega	Mao	Santiago		Barahona
Carne de Pollo	Libra		100.00		105.00	90.00	95.00	85.00	95.00	90.00	97.00	85.00	90.00	90.00	85.00	85.00	95.00	85.00	89.11
Pechuga	Libra		140.00		160.00			165.00	155.00	113.00	120.00			120.00					117.67
Cerdo Pierna	Libra	150.00	165.00	140.00	160.00	160.00	160.00	150.00	155.00	150.00	150.00	145.00	140.00	135.00	160.00	140.00	160.00	140.00	146.67
Lomo de cerdo	Libra										160.00	160.00		170.00					163.33
Cerdo Chuleta fresca	Libra	160.00		140.00	145.00	160.00		145.00	150.00	150.00	160.00	160.00		135.00	160.00	145.00	170.00		154.29
Costillita	Libra	200.00		190.00	195.00	180.00	180.00		189.00	150.00	160.00	160.00		145.00		140.00			151.00
Filete de cerdo	Libra	200.00	160.00		225.00				195.00		170.00	200.00		170.00					180.00
Panza	Libra	150.00	140.00	145.00					145.00					170.00					170.00
Cerdo para guisar	Libra		150.00	130.00	150.00	160.00	160.00	145.00	149.17	150.00	150.00	150.00	140.00	135.00	160.00	140.00	150.00	130.00	145.00

Fuente: Departamento de Economía Agropecuaria y Estadísticas.

Elaborado: División de Captura y Análisis de Precios Agropecuarios, 2026.

1.9.- Precios Promedios Semanal a nivel de Carnicería en Sectores de Santo Domingo y Regionales Agropecuarias, (En RD\$)

Cuadro 6. Precios Promedios Semanal a nivel de Carnicería en Sectores de Santo Domingo y Regionales Agropecuarias, (13-03-2026).

Productos	Unidad de Medida	Sectores de Santo Domingo		Regionales Agropecuarias	
		1ra. Sem. 02-06/03/26	2da. Sem. 09-13/03/26	1ra. Sem. 02-06/03/26	2da. Sem. 09-13/03/26
Carne de Pollo	Libra	94.93	201.43	89.41	89.44
Pechuga	Libra	144.44	362.92	117.33	117.67
Cerdo Pierna	Libra	154.48	361.67	146.04	144.48
Lomo de cerdo	Libra	-	-	163.33	163.33
Cerdo Chuleta fresca	Libra	153.00	346.00	152.38	150.95
Costillita	Libra	188.67	435.00	155.33	151.00
Filete de cerdo	Libra	199.56	455.83	180.00	180.00
Panza	Libra	148.61	338.33	170.00	170.00
Cerdo para guisar	Libra	150.92	348.72	143.67	145.89

Fuente: Departamento de Economía Agropecuaria y Estadísticas.

Elaborado: División de Captura y Análisis de Precios Agropecuarios, 2026.