



**SEMANA DEL 23 AL 26
DE FEBRERO, 2026**

**Informe de Precios Promedios Semanal de
los Principales Productos Agropecuarios en
los Niveles de Comercialización Mayorista,
Minorista, Cadenas de Supermercados y
Colmados de Santo Domingo**

Índice del Contenido

	Página
1. <i>Análisis del comportamiento de los Precios de Productos Agropecuarios de Primera Calidad, a Nivel Mayorista y Minorista del Mercado “Nuevo” de Santo Domingo</i>	
1.1. <i>Cuadro a Nivel Mayorista.</i>	2
1.2. <i>Cuadro a Nivel Minorista.</i>	3
1.3. <i>Comportamiento de los Precios Promedios Semanal en los Niveles de comercialización minorista de productos agropecuarios, en los mercados de Santo Domingo, (RD\$)</i> <i>Cuadro 3</i>	5
1.4. <i>Comportamiento Gráfico de los Precios Promedios Semanal a Nivel Minorista de productos agropecuarios</i>	6-11
1.5. <i>Precios Promedios de los Principales Productos Agropecuarios, en los Mercados y Supermercados de Santo Domingo, (En RD\$)</i> <i>Cuadro 4</i>	12-15
1.6. <i>Precios Promedios de Productos Agropecuarios a Nivel de las Principales Cadenas de Supermercado (En RD\$)</i> <i>Cuadro 5</i>	16-20
1.7. <i>Precios Promedios de Productos Agropecuarios a Nivel de Colmados de Santo Domingo, (En RD\$)</i> <i>Cuadro 6</i>	21
1.8 <i>Precios a nivel de Carnicería de Sectores de Santo Domingo y Regionales Agropecuarias.</i> <i>Cuadro 6</i>	22
1.9 <i>Precios Promedios Semanal a nivel de Carnicería de Sectores de Santo Domingo y Regionales Agropecuarias.</i> <i>Cuadro 7</i>	23

I.- Análisis del Comportamiento de los Precios de Productos Agropecuarios de Primera Calidad, a Nivel Mayorista y Minorista del Mercado "Nuevo" de Santo Domingo, (26-02-2026)

1.1 – Nivel Mayorista

En el comercio mayorista en el día de hoy, los reportes obtenidos del mercado "Nuevo" de Santo Domingo indican que algunos productos agropecuarios disminuyen sus precios, en comparación a los precios promedios de la semana anterior. Dentro de los que se encuentran: lechuga (repollada), 25%; remolacha, 18%; guandul (vaina), 14%; plátano (maduro, barahona y maeño), 8%; lechosa, 6%; papa, 6%; además, tomate (ensalada), 3% y cebolla roja (criolla), 1%. Los siguientes productos dentro de la tabla mantienen sus precios sin variación. Estos descensos en los precios favorecen el acceso de los consumidores a alimentos esenciales, contribuyendo a fortalecer la seguridad alimentaria nacional.

Con respecto a los productos que experimentan alzas de precios en el mercado de referencia (mayorista) en el día de hoy, en comparación a los precios promedios de la semana anterior, están con mayores porcentajes en alzas: ají (cubanela), 65%; berenjena, 44%; ají (morrón), 44% y aguacate (semil-34 y carla), 13%; también, batata 12%; cebolla roja (importada) y yuca, 7%, respectivamente. Le siguen, productos con alzas de precios que no superan el 4%. Estos aumentos en los precios de esos productos se podrían atribuir principalmente a una reducción en la oferta y menor disponibilidad en los mercados, lo cual genera presiones alcistas sobre los precios.

CUADRO 1.- PRODUCTOS QUE DISMINUYEN, AUMENTAN O PERMANECEN IGUAL SUS PRECIOS, (RD\$)

PRODUCTOS	Und	Disminuyen o Permanecen Igual				Aumentan						
		Precio Prom.		Precio del Día	Disminución		Precio Prom.		Precio del Día	Incremento		
		Sem. Ant.			Abs. (RD\$)	%	Sem. Ant.			Abs. (RD\$)	%	
Lechuga (Repollada)	QQ	1,333.33		1,000.00	(333.33)	(25.00)	Ají (Cubanela)	QQ	1,933.33	3,200.00	1,266.67	65.52
Remolacha	QQ	2,066.67		1,700.00	(366.67)	(17.74)	Berenjena (Azua)	QQ	1,386.67	2,000.00	613.33	44.23
Guandul (Verde en vaina)	QQ	4,666.67		4,000.00	(666.67)	(14.29)	Ají (Morrón)	QQ	4,166.67	6,000.00	1,833.33	44.00
Plátano (Maduro), primera	Mlir	24,000.00		22,000.00	(2,000.00)	(8.33)	Aguacate (Semil-34)	Cto	2,833.33	3,500.00	666.67	23.53
Plátano (Barahona), grande	Mlir	25,000.00		23,000.00	(2,000.00)	(8.00)	Aguacate (Carla), primera	Cto	2,200.00	2,500.00	300.00	13.64
Plátano (Maeño), grande	Mlir	25,000.00		23,000.00	(2,000.00)	(8.00)	Batata	QQ	2,033.33	2,300.00	266.67	13.11
Lechosa (Red Lady), grande	Cto	10,666.67		10,000.00	(666.67)	(6.25)	Piña (MD2), grande	Cto	10,666.67	12,000.00	1,333.33	12.50
Papa	QQ	3,000.00		2,818.18	(181.82)	(6.06)	Cebolla roja (Importada)	QQ	4,466.67	4,800.00	333.33	7.46
Tomate (Ensalada)	QQ	2,296.30		2,222.22	(74.07)	(3.23)	Yuca (Bilin)	QQ	2,800.00	3,000.00	200.00	7.14
Cebolla roja (Criolla)	QQ	4,466.67		4,400.00	(66.67)	(1.49)	Zanahoria	QQ	2,433.33	2,500.00	66.67	2.74
Arroz (Selecto)	QQ	3,280.00		3,280.00	-	-	Limón (Persa)	Cto	1,138.89	1,166.67	27.78	2.44
Arroz (Superior)	QQ	2,640.00		2,640.00	-	-	Res (Banda)	QQ	13,066.67	13,200.00	133.33	1.02
Habichuela roja (José Beta)	QQ	7,500.00		7,500.00	-	-						
Habichuela (Negra)	QQ	4,000.00		4,000.00	-	-						
Habichuela gira (Pinta)	QQ	4,000.00		4,000.00	-	-						
Ñame (Mina)	QQ	7,000.00		7,000.00	-	-						
Yautía (Blanca)	QQ	7,000.00		7,000.00	-	-						
Plátano (FHIA - 20)	Mlir	7,000.00		7,000.00	-	-						
Guineo (Verde)	Cto	600.00		600.00	-	-						
Ajo (Importado)	QQ	13,500.00		13,500.00	-	-						
Melón (Cantaloupe), grande	Cto	5,000.00		5,000.00	-	-						
Naranja (Agria)	Mlir	9,000.00		9,000.00	-	-						
Cerdo (Chuleta fresca)	QQ	11,000.00		11,000.00	-	-						
Cerdo (Banda)	QQ	12,000.00		12,000.00	-	-						
Pollo (Vivo)	QQ	6,600.00		6,600.00	-	-						
Pollo (Procesado)	QQ	8,000.00		8,000.00	-	-						
Huevos (Consumo)	Cto	650.00		650.00	-	-						
Leche (Líquida)	Fardo/12 Ud	930.00		930.00	-	-						

* Los Precios Promedios semanal corresponden a los días: Lunes, Miércoles y Viernes 16-20/2/26).

FUENTE: Datos recopilados en el Mercado "Nuevo" de Santo Domingo.

Ministerio de Agricultura. Elaborado en el Departamento de Economía Agropecuaria y Estadísticas, por la División de Captura y Análisis de Precios Agropecuarios, 2026





1.2 – Nivel Minorista

En este nivel de comercio (minorista) en el día de hoy, algunos productos de la canasta familiar agropecuaria registran reducciones en sus precios, comparados con los precios promedios de la semana anterior, como son: guandul (vaina), 12%; tomate (ensalada), 8%; zanahoria, 8%; plátano (maduro, barahona y maeño), 4% y cebolla roja (criolla), 3%. Otros productos dentro de la tabla, mantienen sus precios iguales a los precios promedios de la semana pasada. Esos descensos en los precios podrían estar asociadas a una mayor disponibilidad de productos en los canales de distribución minorista, reflejando un equilibrio temporal entre la oferta y la demanda.

Dentro del grupo de productos que en este nivel (minorista), incrementan sus precios con relación a los precios de la semana pasada, se citan: ají (morrón y cubanela), 9 y 11%; berenjena, 10%; cebolla roja (importada), 6%; limón (persa), 2%; batata, 2% y lechosa, 1%. Estos aumentos obedecen a una menor disponibilidad de los productos en los puntos de venta.

CUADRO 2.- PRODUCTOS QUE DISMINUYEN, AUMENTAN Y PERMANECEN IGUAL SUS PRECIOS, (RD\$)

Disminuyen o Permanecen Igual						Aumentan					
PRODUCTOS	Und	Precio Prom.	Precio	Disminución		PRODUCTOS	Und	Precio Prom.	Precio	Incremento	
		Sem. Ant. *	del Día	Abs. (RD\$)	%			Sem. Ant. *	del Día	Abs. (RD\$)	%
Guandul (Verde en vaina)	lb	56.67	50.00	(6.67)	(11.76)	Ají (Morrón)	lb	71.67	80.00	8.33	11.63
Tomate (Ensalada)	lb	43.33	40.00	(3.33)	(7.69)	Berenjena (Azua)	lb	37.50	41.25	3.75	10.00
Zanahoria	lb	43.33	40.00	(3.33)	(7.69)	Ají (Cubanela)	lb	36.67	40.00	3.33	9.09
Plátano (Barahona), grande	Und	27.00	26.00	(1.00)	(3.70)	Cebolla roja (Importada)	lb	51.67	55.00	3.33	6.45
Plátano (Maeño), grande	Und	27.00	26.00	(1.00)	(3.70)	Limón (Persa)	Doc	152.00	156.00	4.00	2.63
Plátano (Maduro), primera	Und	27.00	26.00	(1.00)	(3.70)	Batata	lb	29.33	30.00	0.67	2.27
Cebolla roja (Criolla)	lb	51.67	50.00	(1.67)	(3.23)	Lechosa (Red Lady), grande	Und	128.33	130.00	1.67	1.30
Arroz (Selecto)	lb	36.00	36.00	-	-						
Arroz (Superior)	lb	30.00	30.00	-	-						
Habichuela roja (José Beta)	lb	80.00	80.00	-	-						
Habichuela (Negra)	lb	50.00	50.00	-	-						
Habichuela gira (Pinta)	lb	50.00	50.00	-	-						
Ñame (Mina)	lb	80.00	80.00	-	-						
Papa	lb	40.00	40.00	-	-						
Yautía (Blanca)	lb	75.00	75.00	-	-						
Yuca (Bilin)	lb	35.00	35.00	-	-						
Plátano (FHIA - 20)	Und	9.00	9.00	-	-						
Guineo (Verde)	Und	8.00	8.00	-	-						
Ajo (Importado)	lb	155.00	155.00	-	-						
Lechuga (Repollada)	lb	35.00	35.00	-	-						
Aguacate (Semil-34)	Und	40.00	40.00	-	-						
Melón (Cantaloupe), grande	Und	70.00	70.00	-	-						
Naranja (Agría)	Doc	132.00	132.00	-	-						
Res (Bola)	lb	180.00	180.00	-	-						
Cerdo (Chuleta Fresca)	lb	135.00	135.00	-	-						
Cerdo (Pierna)	lb	135.00	135.00	-	-						
Pollo (Vivo)	lb	80.00	80.00	-	-						
Pollo (Procesado)	lb	95.00	95.00	-	-						
Huevos (Consumo)	Und	8.00	8.00	-	-						

	(más de 15%)
	(entre 6 y 14%)
	(por debajo del 5%)
	Igual

* Los Precios Promedios semanal corresponden a los días: Lunes, Miércoles y Viernes 16-20/2/26).

FUENTE: Datos recopilados en el Mercado "Nuevo" de Santo Domingo.

Ministerio de Agricultura. Elaborado en el Departamento de Economía Agropecuaria y Estadísticas, por la División de Captura y Análisis de Precios Agropecuarios, 2026

1.3.- Comportamiento de los Precios Promedios Semanal en los Niveles de comercialización Minorista de Productos Agropecuarios, en los Mercados de Santo Domingo, (RD\$)

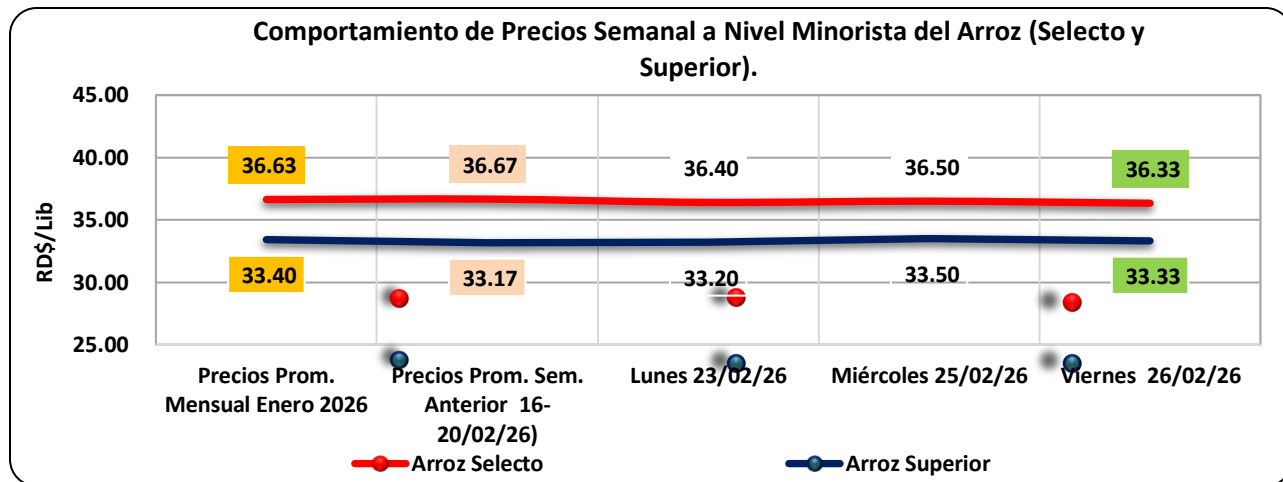
Cuadro 3.- Comportamiento de los precios promedios semanal en los Niveles Minorista de Productos Agropecuarios, (26-02-2026)

Productos	Unidad de Medida	Precios Prom. Mensual Enero 2026	Precios Prom. Sem. Anterior 16-20/02/26)	Semana Actual			Precio Prom. Sem. Actual
				Lunes 23/02/26	Miércoles 25/02/26	Viernes 26/02/26	
Arroz Selecto	Lib	36.63	36.67	36.40	36.50	36.33	36.41
Arroz Superior	Lib	33.40	33.17	33.20	33.50	33.33	33.34
Habichuela roja	Lib	76.80	78.33	78.50	77.08	77.08	77.56
Habichuela negra	Lib	52.00	52.50	53.00	52.50	52.50	52.67
Habichuela pinta (Girita)	Lib	52.38	52.50	53.00	52.50	52.50	52.67
Batata	Lib	34.63	32.67	33.00	32.50	32.50	32.67
Ñame	Lib	68.02	70.33	70.83	70.63	73.33	71.60
Papa blanca	Lib	40.25	38.67	39.40	39.17	39.17	39.24
Yautía blanca	Lib	89.24	84.17	83.00	83.33	83.33	83.22
Yuca Mocana	Lib	35.15	35.83	36.00	35.83	35.83	35.89
Plátano (Barahona), grande	Und	34.47	32.00	32.20	32.17	31.33	31.90
Plátano (FHIA-20)	Und	12.58	10.33	9.00	9.00	9.00	9.00
Guineo verde Jhonson	Und	8.32	8.00	8.20	8.00	8.00	8.07
Ajo importado	Lib	168.09	166.11	172.00	170.00	169.17	170.39
Cebolla roja (criolla)	Lib	51.77	54.72	54.00	53.33	53.33	53.56
Cebolla roja (Importada)	Lib	53.38	54.72	54.00	55.00	56.67	55.22
Zanahoria	Lib	47.20	43.61	42.40	41.67	41.17	41.74
Pollo vivo	Lib	76.82	75.00	75.00	75.00	75.00	75.00
Pollo procesado	Lib	95.55	91.67	92.00	91.67	91.67	91.78
Huevos	Und	7.68	7.67	7.80	7.67	7.67	7.71
Cerdo chuleta fresca	Lib	137.18	135.00	136.00	135.83	137.50	136.44
Cerdo Pierna	Lib	136.58	136.67	138.00	138.33	138.33	138.22
Leche	Litro	85.79	85.00	85.00	85.83	85.83	85.56

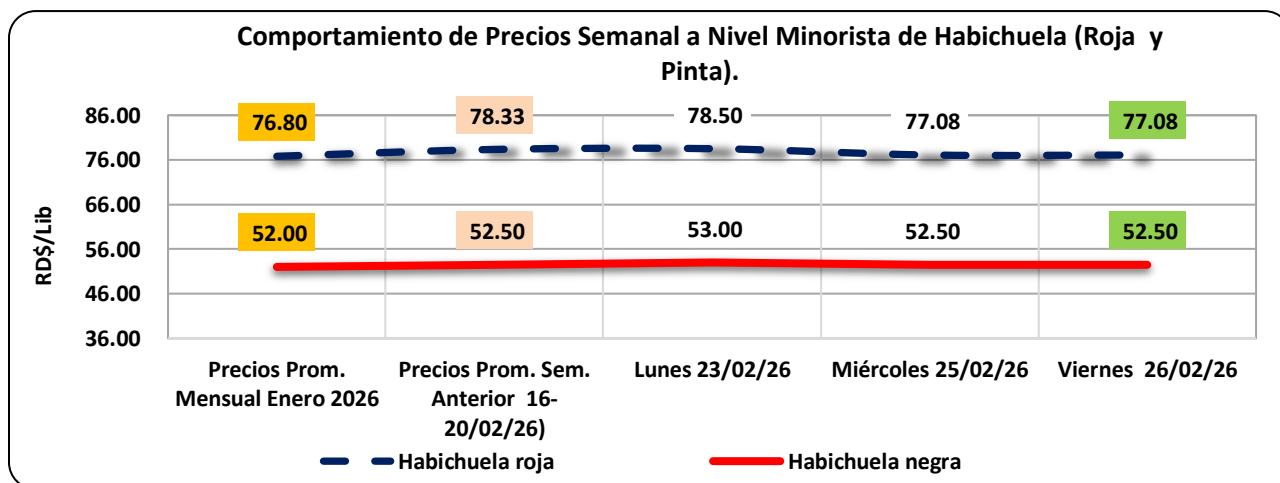
FUENTE: Ministerio de Agricultura, (M.A), Mercado Nuevo de Santo Domingo.

Elaborado por la División de Estadísticas Agropecuarias y Análisis de Precios del Departamento de Economía Agropecuaria, 2026

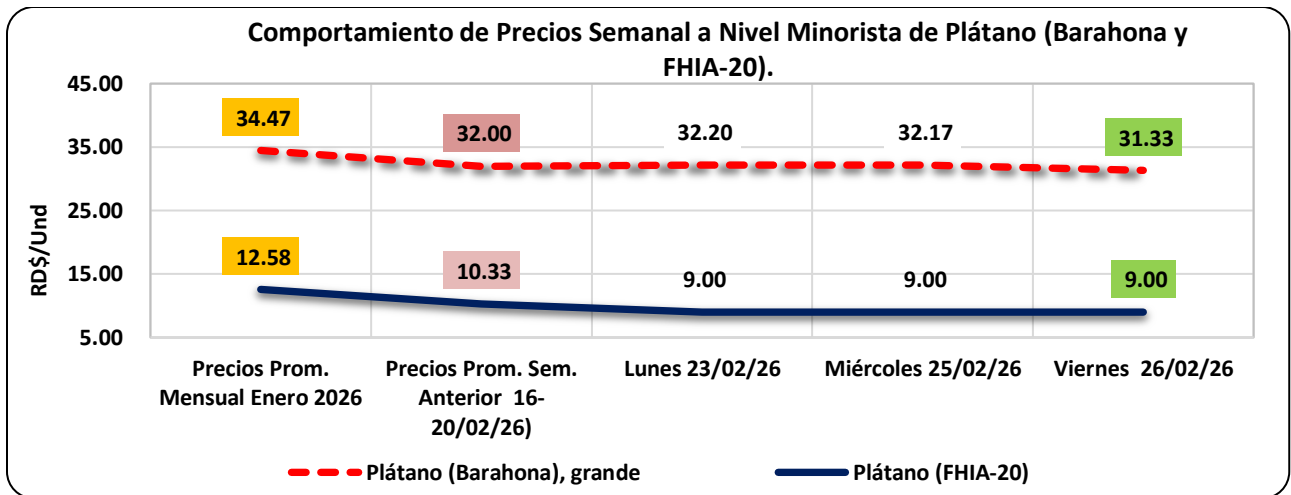
1.4.- Comportamiento de los Precios Promedios Semanal a Nivel Minorista de Productos Agropecuarios



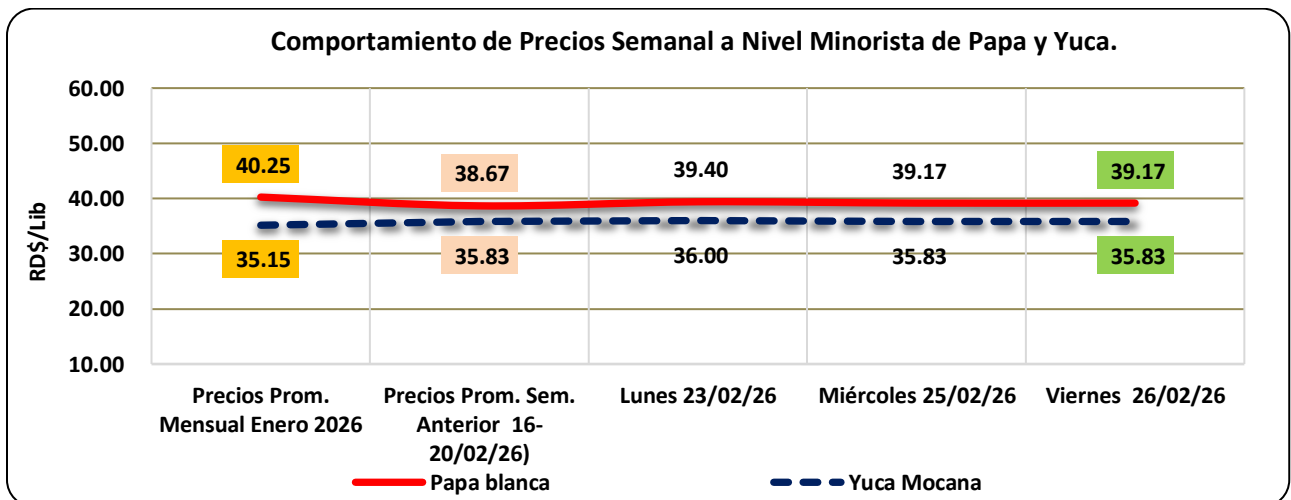
FUENTE: Mercados “Nuevo”, Los Mina, Villa Consuelo, Cristo Rey y Plaza Agropecuaria (CONAPROPE) de Santo Domingo. Elaborado por la División de Captura y Análisis de Precios Agropecuarios. Dpto. Economía Agropecuaria, 2026.



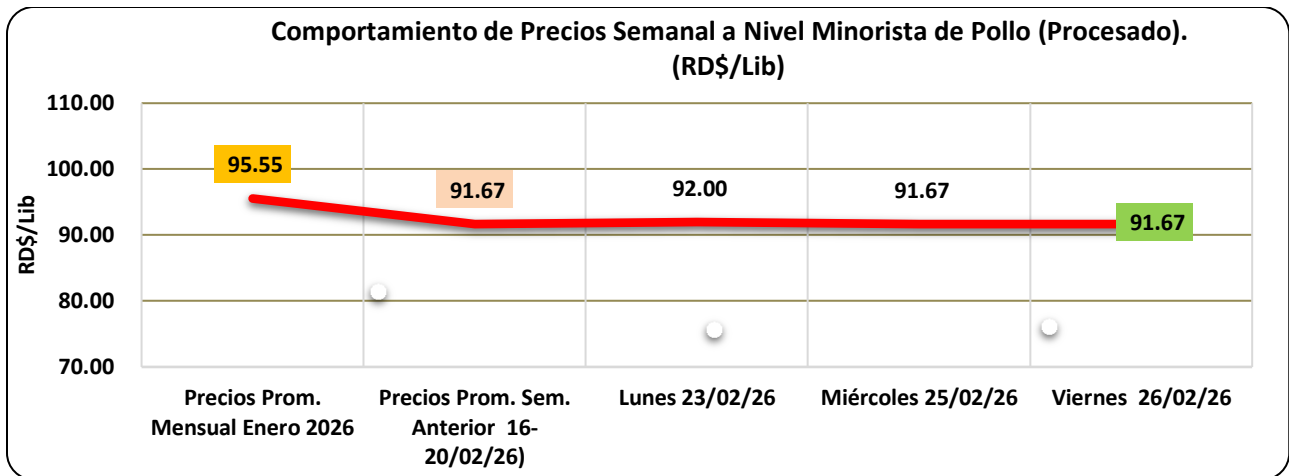
FUENTE: Mercados “Nuevo”, Los Mina, Villa Consuelo, Cristo Rey y Plaza Agropecuaria (CONAPROPE) de Santo Domingo. Elaborado por la División de Captura y Análisis de Precios Agropecuarios. Dpto. Economía Agropecuaria, 2026.



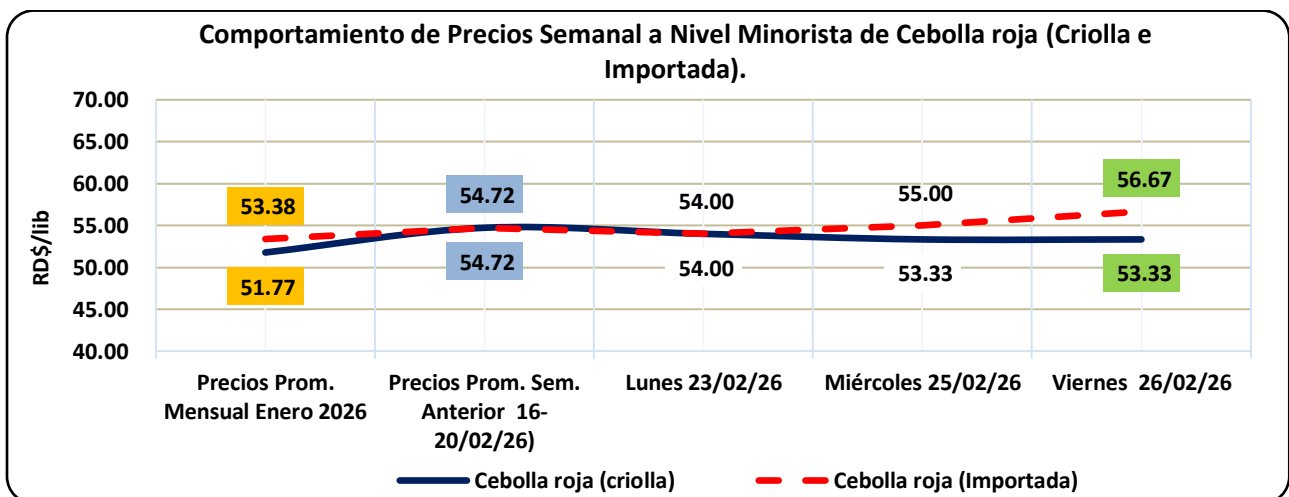
FUENTE: Mercados “Nuevo”, Los Mina, Villa Consuelo, Cristo Rey y Plaza Agropecuaria (CONAPROPE) de Santo Domingo. Elaborado por la División de Captura y Análisis de Precios Agropecuarios. Dpto. Economía Agropecuaria, 2026.



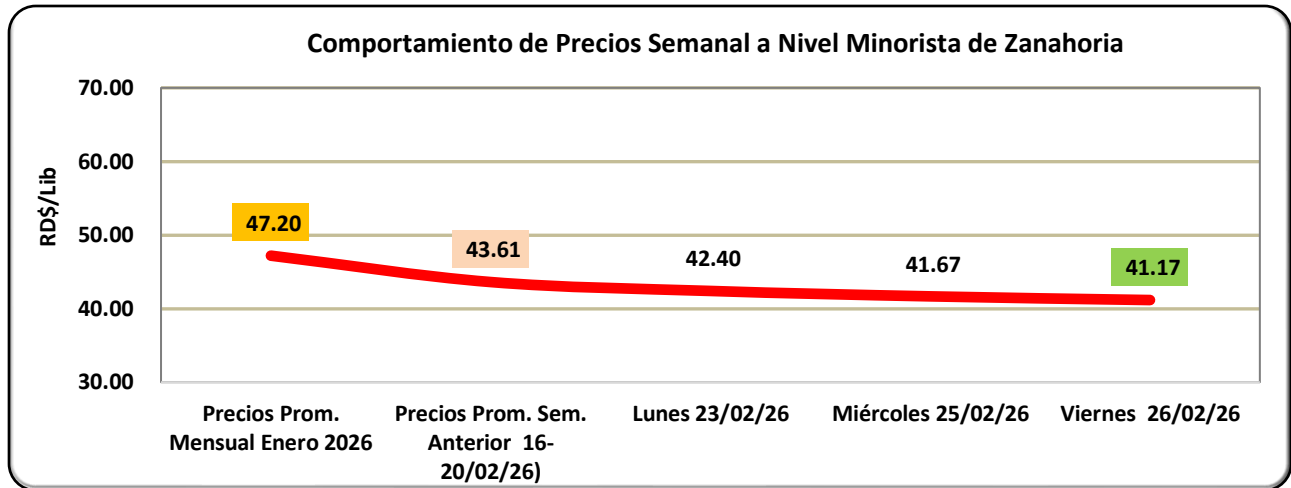
FUENTE: Mercados “Nuevo”, Los Mina, Villa Consuelo, Cristo Rey y Plaza Agropecuaria (CONAPROPE) de Santo Domingo. Elaborado por la División de Captura y Análisis de Precios Agropecuarios. Dpto. Economía Agropecuaria, 2026.




FUENTE: Mercados “Nuevo”, Los Mina, Villa Consuelo, Cristo Rey y Plaza Agropecuaria (CONAPROPE) de Santo Domingo. Elaborado por la División de Captura y Análisis de Precios Agropecuarios. Dpto. Economía Agropecuaria, 2026.



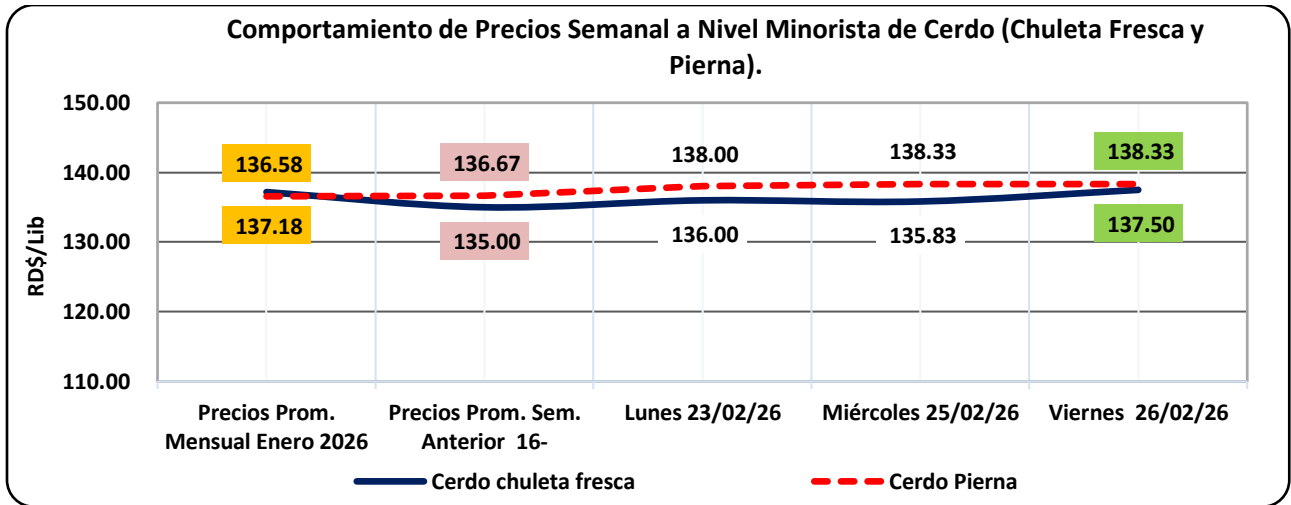
FUENTE: Mercados “Nuevo”, Los Mina, Villa Consuelo, Cristo Rey y Plaza Agropecuaria (CONAPROPE) de Santo Domingo. Elaborado por la División de Captura y Análisis de Precios Agropecuarios. Dpto. Economía Agropecuaria, 2026.



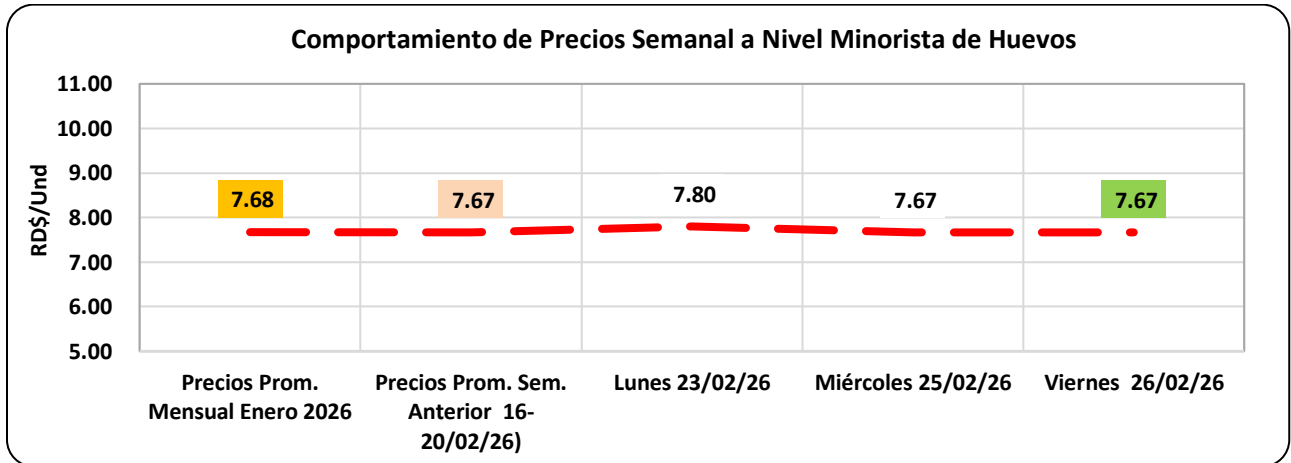
FUENTE: Mercados “Nuevo”, Los Mina, Villa Consuelo, Cristo Rey y Plaza Agropecuaria (CONAPROPE) de Santo Domingo. Elaborado por la División de Captura y Análisis de Precios Agropecuarios. Dpto. Economía Agropecuaria, 2026.



FUENTE: Mercados “Nuevo”, Los Mina, Villa Consuelo, Cristo Rey y Plaza Agropecuaria (CONAPROPE) de Santo Domingo. Elaborado por la División de Captura y Análisis de Precios Agropecuarios. Dpto. Economía Agropecuaria, 2026.

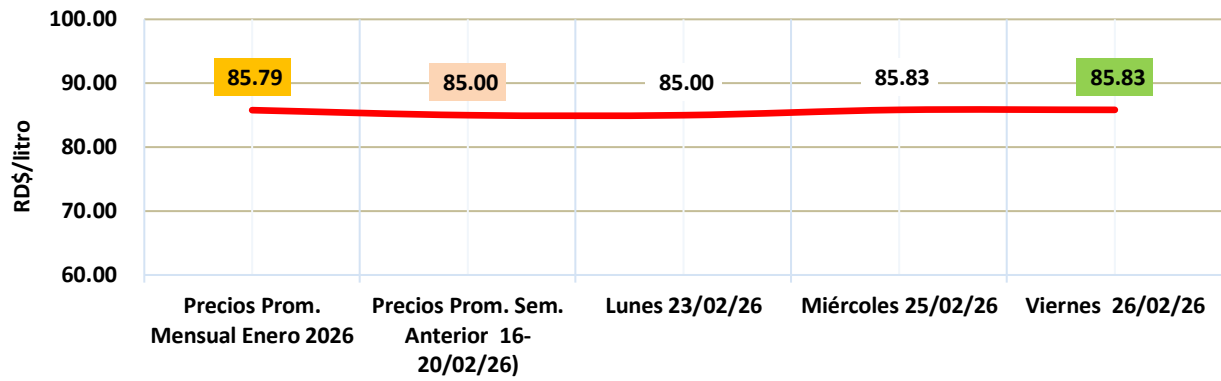


FUENTE: Mercados “Nuevo”, Los Mina, Villa Consuelo, Cristo Rey y Plaza Agropecuaria (CONAPROPE) de Santo Domingo. Elaborado por la División de Captura y Análisis de Precios Agropecuarios. Dpto. Economía Agropecuaria, 2026.



FUENTE: Mercados “Nuevo”, Los Mina, Villa Consuelo, Cristo Rey y Plaza Agropecuaria (CONAPROPE) de Santo Domingo. Elaborado por la División de Captura y Análisis de Precios Agropecuarios. Dpto. Economía Agropecuaria, 2026.

Comportamiento de Precios Semanal a Nivel Minorista de Leche (liquida),



FUENTE: Mercados “Nuevo”, Los Mina, Villa Consuelo, Cristo Rey y Plaza Agropecuaria (CONAPROPE) de Santo Domingo. Elaborado por la División de Captura y Análisis de Precios Agropecuarios. Dpto. Economía Agropecuaria, 2026.

1.5.- Precios Promedios de los Principales Productos Agropecuarios, en los Mercados y Supermercados de Santo Domingo, (En RD\$)

Cuadro 4.- Precios Promedios de los Principales Productos Agropecuarios a nivel de Mercados y Supermercados de Santo Domingo, (26-02-2026)

PRODUCTOS	MAYORISTA		UNID	MINORISTA						
	Unidad de Venta y Empaque (RD\$)	Mercado NUEVO		MERCADOS						
				NUEVO	CONAPROPE	LOS MINA	V. CONSUELO	CRISTO REY	MERCADOM	SUPERMERCADO
CEREALES										
Arroz (Súper Selecto), primera	Saco/100 lb	3,600.00	lb	39.00	40.00	40.00	40.00	40.00	40.00	44.99
Arroz (Selecto), primera	Saco/125 lb	4,100.00	lb	36.00	35.00	37.00	36.00	37.00	37.00	41.22
Arroz (Superior), primera	Saco/125 lb	3,300.00	lb	30.00	33.00	34.00	34.00	34.00	35.00	33.88
Maíz amarillo (Francés Largo), primera	Saco/100 lb	2,100.00	lb	25.00	25.00	26.00	25.00	25.00	23.00	-
LEGUMINOSAS SECAS										
Habichuela roja (Yacomelo), primera	Saco/100 lb	6,000.00	lb	65.00	80.00	70.00	75.00	75.00	70.00	95.33
Habichuela roja (José Beta), corta, Segunda	Saco/100 lb	7,500.00	lb	80.00	90.00	80.00	85.00	85.00	70.00	101.25
Habichuela negra (Arroyo loro negro), primera	Saco/100 lb	4,000.00	lb	50.00	55.00	50.00	55.00	55.00	50.00	67.25
Habichuela blanca (Importada), primera	Saco/100 lb	5,300.00	lb	60.00	65.00	65.00	65.00	65.00	502.00	67.00
Habichuela blanca (Anacaona), primera	Saco/100 lb	-	lb	-	-	-	-	-	-	67.00
Habichuela gira (Pinta), primera	Saco/100 lb	4,000.00	lb	50.00	55.00	50.00	55.00	55.00	50.00	68.50
Guandul (Verde en grano)	-	-	lb	160.00	160.00	150.00	160.00	150.00	150.00	172.65
Guandul (Verde en Vaina),Primera	Saco/100 lb	4,000.00	lb	50.00	-	45.00	-	-	-	-
RAICES Y TUBERCULOS										
Batata (Tífe), primera	Quintal	2,300.00	lb	30.00	35.00	30.00	35.00	35.00	30.00	34.00
Ñame (Jamaíquino), primera	Quintal	3,200.00	lb	50.00	75.00	50.00	70.00	60.00	55.00	76.00
Ñame (Mina), primera	Quintal	7,000.00	lb	80.00	85.00	90.00	90.00	90.00	85.00	80.00
Papa (Granola), primera	Kilo	62.00	lb	40.00	40.00	37.00	40.00	40.00	38.00	45.49
Yautía (Amarilla)	Quintal	6,500.00	lb	75.00	80.00	75.00	90.00	90.00	85.00	79.00
Yautía (Blanca), primera	Quintal	7,000.00	lb	75.00	85.00	75.00	90.00	90.00	85.00	77.33
Yautía (Coco), primera	Quintal	4,500.00	lb	50.00	50.00	50.00	60.00	60.00	50.00	77.33
Yuca (Bilin), primera	Quintal	3,000.00	lb	35.00	35.00	35.00	35.00	40.00	35.00	-
Yuca (Encerada), primera	Quintal	-	lb	-	-	-	-	-	-	39.25
MUSACEAS										
Plátano (Macho x Hembra), grande	Ciento	2,300.00	Unidad	26.00	35.00	30.00	35.00	30.00	32.00	27.25
Plátano (Macho x Hembra), mediano	Ciento	1,700.00	Unidad	23.00	30.00	25.00	28.00	25.00	25.00	27.25
Plátano Macho x Hembra, grande	Ciento	2,300.00	Unidad	26.00	-	-	-	-	-	-
Plátano (Macho x Hembra), mediano	Ciento	2,300.00	Unidad	23.00	-	-	-	-	-	-
Plátano (FHIA - 20), primera (mediano)	Ciento	700.00	Unidad	9.00	-	-	-	-	-	-
Plátano (Maduro), mediano	Ciento	2,200.00	Unidad	26.00	30.00	27.00	30.00	30.00	28.00	27.25
Guineo verde (Jonhson), primera	Ciento	600.00	Unidad	8.00	9.00	8.00	8.00	8.00	7.00	9.00
OLEAGINOSAS										
Coco seco (Híbrido), primera	Ciento	5,500.00	Unidad	60.00	70.00	75.00	70.00	70.00	50.00	70.65

PRODUCTOS	MAYORISTA		UNID	MINORISTA						
	Unidad de Venta y Empaque (RDS)	Mercado NUEVO		MERCADOS						
				NUEVO	CONAPROPE	LOS MINA	V. CONSUELO	CRISTO REY	MERCADOM	SUPERMERCADO
LEGUMBRES-HORTALIZAS										
Ají (Cubanela), verde, primera	Saco/50 lb	1,600.00	lb	40.00	50.00	45.00	45.00	-	38.00	57.00
Ají (Gustoso), verde, segunda	Saco/50 lb	1,700.00	lb	75.00	130.00	100.00	100.00	125.00	100.00	138.00
Ají (Cachucha), verde, primera	Saco/50 lb	-	lb	70.00	-	-	-	-	-	-
Ají (Morrón), primera	Huacal/100 lb	6,000.00	lb	80.00	80.00	85.00	80.00	80.00	60.00	83.25
Ajo, primera	Saco/22 lb	2,970.00	lb	155.00	170.00	175.00	180.00	175.00	160.00	205.98
Auyama (Cabello de Ángel), primera	Kilo	35.00	lb	35.00	40.00	40.00	50.00	50.00	30.00	28.99
Berenjena (Pompadur), primera	Saco/180 unid/125/lib	-	lb	-	-	-	-	-	31.25	31.50
Berenjena (Pompadur), primera	Saco/180 unid/125/lib	2,500.00	lb	41.25	43.75	37.50	37.50	43.75	31.25	28.48
Cebolla roja (Cíban), pequeña	Saco/50 lb	2,200.00	lb	50.00	55.00	50.00	50.00	60.00	55.00	54.00
Cebolla amarilla (Importada), primera	Saco/50 lb	1,900.00	lb	55.00	55.00	50.00	55.00	55.00	55.00	55.25
Cebolla roja (Importada) primera, mediana	Saco/50 lb	2,400.00	lb	55.00	55.00	60.00	55.00	60.00	55.00	56.50
Molondrón	Saco/50 lb	1,000.00	lb	50.00	60.00	50.00	50.00	50.00	35.00	55.49
Pepino (Poisent), primera	Saco/90 lb	2,000.00	Und	40.00	40.00	30.00	40.00	35.00	35.00	25.74
Tayota (Verde), mediana	Ciento	1,600.00	Unidad	25.00	35.00	25.00	30.00	30.00	25.00	26.75
Lechuga en hojas (Bronce Minotte) , primera	Huacal/15 lb	200.00	Mata	35.00	60.00	45.00	40.00	50.00	35.00	37.00
Lechuga (Repollada), primera	Huacal/20 lb	200.00	lb	35.00	60.00	35.00	50.00	50.00	30.00	51.50
Remolacha (Bonanza), primera	Saco/100 lb	1,700.00	lb	45.00	60.00	45.00	50.00	50.00	35.00	46.00
Repollo (Emblem), primera	Unidad	100.00	Unidad	115.00	130.00	150.00	150.00	150.00	130.00	104.25
Tomate (Ensalada), (Wolter), Invernadero	Huacal/45 lb	1,000.00	lb	40.00	50.00	45.00	50.00	50.00	50.00	47.00
Tomate (Bugalú), primera	Huacal/45 lb	650.00	lb	35.00	40.00	30.00	40.00	40.00	25.00	47.00
Zanahoria (Chantenay), primera	Saco/100 lb	2,500.00	lb	40.00	45.00	37.00	50.00	40.00	35.00	37.00
Coliflor (Magestic), segunda	Huacal/30 lb	1,650.00	lb	65.00	100.00	80.00	80.00	80.00	50.00	74.24
Brócolis (Zacata), primera	Huacal/30 lb	1,650.00	lb	65.00	100.00	80.00	80.00	80.00	50.00	74.24
Vainita larga, primera	Quintal	-	lb	50.00	70.00	60.00	80.00	70.00	-	44.00
Rábano (Crison), primera	Quintal	-	lb	50.00	90.00	100.00	85.00	100.00	80.00	79.00
Espinaca (Pack Choi), primera	Paquete/lb	-	Paq/lib	45.00	60.00	60.00	50.00	50.00	50.00	152.25
Cilantro (Long Standing), primera	Paquete	25.00	Paq	55.00	100.00	75.00	80.00	80.00	40.00	256.00
Verdurita (Crispum), grande, Segunda	Paquete	25.00	Paq/1.5 lb	65.00	100.00	100.00	80.00	80.00	75.00	-
Apio (Utah 52-70), primera	Huacal/50lb	400.00	Paq/1.5 lb	30.00	50.00	50.00	45.00	40.00	40.00	49.00
Puerro (Carentan), primera, fino	Paquete	-	Paq/lb	75.00	100.00	65.00	75.00	75.00	75.00	221.33

PRODUCTOS	MAYORISTA		UNID	MINORISTA						
	Unidad de Venta y Empaque (RD\$)	Mercado NUEVO		MERCADOS						
				NUEVO	CONAPROPE	LOS MINA	V. CONSUELO	CRISTO REY	MERCADOM	SUPERMERCADO
FRUTAS										
Aguacate (Criollo), primera, pequeño	Ciento	-	Unidad	-	-	-	-	-	-	53.00
Aguacate (Semil-34), primera, mediano	Ciento	3,500.00	Unidad	40.00	50.00	35.00	30.00	50.00	35.00	-
Aguacate (Carla), primera, mediano	Ciento	2,500.00	Unidad	30.00	40.00	30.00	-	-	30.00	-
Lechosa (Red Lady), grande, primera	Ciento	10,000.00	Unidad	130.00	150.00	125.00	140.00	130.00	150.00	121.50
Lechosa (Red Lady), mediana, primera	Ciento	7,000.00	Unidad	90.00	125.00	90.00	100.00	100.00	125.00	101.25
Lechosa (Red Lady), pequeña, primera	Ciento	5,000.00	Unidad	60.00	75.00	70.00	90.00	90.00	100.00	81.00
Guineo maduro (Cavendish), primera	Huacal/220 Unidad	1,200.00	Unidad	8.00	10.00	8.00	9.00	10.00	7.00	10.25
Limón (Persa), primera	Saco/600 Unidad	7,000.00	Doc	156.00	200.00	168.00	180.00	180.00	168.00	132.48
Melón (Cantaloupe), grande, primera	Ciento	5,000.00	Unidad	70.00	80.00	100.00	75.00	75.00	90.00	100.50
Melón (Cantaloupe), mediano, primera	Ciento	2,500.00	Unidad	50.00	60.00	70.00	60.00	60.00	75.00	100.50
Naranja (Agrida), pequeña (primera)	Ciento	900.00	Doc	132.00	180.00	168.00	180.00	180.00	120.00	-
Piña (MD2), grande, primera	Ciento	12,000.00	Unidad	125.00	150.00	125.00	130.00	150.00	125.00	109.75
Piña (MD2), mediana, primera	Ciento	7,000.00	Unidad	80.00	125.00	85.00	90.00	120.00	60.00	109.75
Sandía (Fonda), grande, primera	Unidad/ 15 lb	300.00	Unidad	350.00	450.00	400.00	400.00	300.00	450.00	484.70
Sandía (Fonda), mediana, primera	Unidad/ 12 lb	200.00	Unidad	235.00	300.00	300.00	250.00	250.00	300.00	387.76
Sandía (Fonda), pequeña, primera	Unidad/ 07 lb	90.00	Unidad	145.00	150.00	150.00	175.00	150.00	210.00	207.55
Mango (Tommy Atkins), mediano	Ciento	-	Unidad	40.00	-	-	-	-	-	-
Mango (Grano de Oro), primera	Ciento	3,500.00	Unidad	40.00	-	-	-	-	-	-
Mango (Keitt), pequeño	Ciento	6,000.00	Unidad	-	60.00	-	-	-	-	-
Chinola (Amarilla), mediana	Ciento	1,600.00	Doc	156.00	250.00	200.00	220.00	200.00	240.00	237.95
Zapote (Kiwes), grande, primera	Ciento	4,000.00	Unidad	45.00	-	50.00	50.00	50.00	50.00	36.50
Zapote (Kiwes), mediano, primera	Ciento	2,500.00	Unidad	30.00	40.00	25.00	30.00	35.00	35.00	36.50
Cereza, primera	Cubeta/25 Gl	1,800.00	Jarro/Lata	100.00	115.00	80.00	100.00	110.00	-	-

PRODUCTOS	MAYORISTA		UNID	MINORISTA						
	Unidad de Venta	Mercado		MERCADOS						
	y Empaque (RD\$)	NUEVO		NUEVO	CONAPROPE	LOS MINA	V. CONSUELO	CRISTO REY	MERCADOM	SUPERMERCADO
PECUARIOS										
Res (Bola), primera			lb	180.00	210.00	185.00	200.00	200.00	200.00	278.99
Res (Cadera), primera			lb	180.00	210.00	185.00	200.00	200.00	200.00	278.99
Res (Pecho), primera			lb	135.00	150.00	135.00	150.00	150.00	120.00	140.49
Res (Roti), primera			lb	180.00	210.00	185.00	200.00	200.00	200.00	322.00
Res (Banda), primera	Quintal	13,200.00		-	-	-	-	-	-	-
Cerdo (Chuleta fresca), primera	Quintal	11,000.00	lb	135.00	135.00	130.00	140.00	150.00	135.00	176.24
Cerdo (Pierna), primera	-	-	lb	135.00	135.00	130.00	140.00	150.00	140.00	130.74
Cerdo (pierna), primera	Quintal	12,000.00		-	-	-	-	-	-	-
Pollo (Vivo), primera	Quintal	6,600.00	lb	80.00	-	70.00	-	-	-	-
Pollo (Procesado), primera	Quintal	8,000.00	lb	95.00	95.00	85.00	95.00	90.00	90.00	84.00
Cerdo (Chuleta ahumada), primera	Quintal	11,500.00	lb	130.00	130.00	120.00	130.00	130.00	125.00	129.24
AVÍCOLAS										
Huevos (Consumo), primera, grande	Ciento	650.00	Unidad	8.00	7.00	8.00	8.00	8.00	7.00	7.69
LACTEOS										
Leche (Líquida)	Fardo/12 Ud	930.00	Litro	80.00	80.00	85.00	90.00	90.00	90.00	78.65

* Precio Moda: El precio de venta de mayor volumen del producto.

1 US\$ = RD\$ 60.65 pesos. Banco Central de la República Dominicana

FUENTE: Mercados citados de Santo Domingo.
Ministerio de Agricultura. Elaborado en el Departamento de Economía Agropecuaria y Estadísticas,
por la División de Captura y Análisis de Precios Agropecuarios, 2026

1.6.- Precios Promedios de Productos Agropecuarios a Nivel de las Principales Cadenas de Supermercado (En RD\$)

Cuadro 5. Precios Promedios de Productos Agropecuarios en Cadena de Supermercados de Santo Domingo, (26-02-2026)

Productos	Unidad	La Sirena, Villa Mella	Bravo, Villa Mella	El Nacional, 27 de febrero	Plaza Lama, 27 de febrero	Total Promedio
Cereales						
Arroz (Superior)	lb	32.80	34.70	34.00	34.00	33.88
Arroz Selecto (Bisonó)	lb	42.50		42.00	42.00	42.17
Arroz Selecto (Pimco)	lb	42.50		42.00		42.25
Arroz Selecto (Molino)	lb	39.50		39.00		39.25
Arroz Super Selecto (Bisonó)	lb	46.50	46.40	43.00	43.00	44.73
Arroz Super Selecto (Campos)	lb	45.50	45.50	46.00	45.00	45.50
Arroz Super Selecto (La Garza)	lb	44.50		45.00		44.75
Arroz Super Selecto (Pimco)	lb			45.00		45.00
Raíces y Tubérculos						
Batata	lb	32.00	32.00	33.00	39.00	34.00
Ñame (Liso)	lb		76.00			76.00
Ñame (Mina)	lb	76.00	74.00	81.00	89.00	80.00
Papa (Blanca)	lb		48.00	47.95	48.00	47.98
Papa (Amarilla)	lb	47.00	39.00			43.00
Yautía (Amarilla)	lb		79.00			79.00
Yautía (Blanca)	lb		79.00	79.00	74.00	77.33
Yautía (Coco)	lb		79.00	79.00	74.00	77.33
Yuca (Encerada)	lb	39.00	39.00	40.00	39.00	39.25
Mapuey	lb	99.00		98.95		98.98
Cepa de apio	lb	45.00			65.00	55.00
Musáceas						
Plátano (Verde), grande	Und	27.00	27.00	27.00	28.00	27.25
Plátano (Verde), mediano	Und	27.00	27.00	27.00	28.00	27.25
Plátano (Verde), pequeño	Und	27.00	27.00	27.00		27.00
Plátano (Maduro)	Und	27.00	27.00	27.00	28.00	27.25
Guíneo verde	Und	8.00	8.00	10.00	10.00	9.00
Leguminosas						
Habichuela roja (Yacomelo)	lb	103.00	78.00	105.00		95.33
Habichuela roja (José Beta)	lb	102.00	95.00	101.00	107.00	101.25
Habichuela (Negra)	lb	73.00	50.00	73.00	73.00	67.25
Habichuela (Blanca)	lb	72.00	50.00	73.00	73.00	67.00
Habichuela (Pinta)	lb	78.00	50.00	73.00	73.00	68.50
Guandul verde (Grano)	lb		169.00	179.95	169.00	172.65

FUENTE: Principales Cadenas de Supermercados de la ciudad de Santo Domingo

Elaborado en el Ministerio de Agricultura, Departamento de Economía Agropecuaria y Estadísticas, División de Captura y Análisis de Precios Agropecuarios, 2026.

Productos	Unidad	La Sirena, Villa Mella	Bravo, Villa Mella	El Nacional, 27 de febrero	Plaza Lama, 27 de febrero	Total Promedio
Remolacha	lb	45.00	45.00	49.00	45.00	46.00
Repollo	Und	104.00	104.00	104.00	105.00	104.25
Tomate (Ensalada)	lb	47.00	47.00	47.00	47.00	47.00
Tomate (Bugalú)	lb	47.00	47.00	47.00	47.00	47.00
Coliflor	lb	63.00	63.00	81.95	89.00	74.24
Brócolis	lb	63.00	63.00	81.95	89.00	74.24
Apio	lb	49.00	49.00	49.00	49.00	49.00
Puerro	Paq/lb			256.00	186.67	221.33
Tayota	lb	25.00	25.00	25.00	32.00	26.75
Productos Tradicionales						
Azúcar (Blanca)	lb			34.00	34.00	34.00
Azúcar (Crema)	lb	32.00		30.00	30.00	30.67
Frutales						
Aguacate (Criollo)	Und			57.00	49.00	53.00
Aguacate (Otra variedad)	Und			59.00		59.00
Lechosa (Red Lady), grande	Und	120.00	120.00	120.00	126.00	121.50
Lechosa (Red Lady), mediana	Und	100.00	100.00	100.00	105.00	101.25
Lechosa (Red Lady), pequeña	Und	80.00	80.00	80.00	84.00	81.00
Limón agrio (Persa)	lb	69.00		69.00	69.00	69.00
Melón (Cantaloupe), grande	Und	99.00	99.00	119.00	85.00	100.50
Melón (Cantaloupe), mediano	Und	99.00	99.00	119.00	85.00	100.50
Naranja (Barceló)	Doc			249.95	249.00	249.48
Piña (MD2), grande	Und	108.00	108.00	109.00	114.00	109.75
Piña (MD2), mediana	Und	108.00	108.00	109.00	114.00	109.75
Piña (MD2), Pequeña	Und	108.00	108.00	109.00	114.00	109.75
Guíneo (Maduro)	lb	20.00	20.00	20.00	22.00	20.50
Zapote, grande	Und	39.00	39.00	29.00	39.00	36.50
Zapote, mediano	Und	39.00	39.00	29.00	39.00	36.50
Chinola	Doc			237.95		237.95
Fresa	Paq			223.95	224.00	223.98
Sandía (Grande)	lb	30.00		29.95	29.00	29.65
Sandía (Mediana)	lb	30.00		29.95	29.00	29.65
Sandía (Pequeña)	lb	30.00		29.95	29.00	29.65
Granadillo	Und		159.00		175.00	167.00

FUENTE: Principales Cadenas de Supermercados de la ciudad de Santo Domingo

Elaborado en el Ministerio de Agricultura, Departamento de Economía Agropecuaria y Estadísticas,

División de Captura y Análisis de Precios Agropecuarios, 2026.

Productos	Unidad	La Sirena, Villa Mella	Bravo, Villa Mella	El Nacional, 27 de febrero	Plaza Lama, 27 de febrero	Total Promedio
Pecuarios						
Res (Bola)	lb	289.00	289.00	268.95	269.00	278.99
Res (Cadera)	lb	289.00	289.00	268.95	269.00	278.99
Res (Pecho)	lb	141.00	134.00	141.95	145.00	140.49
Res (Roti)	lb	310.00	334.00			322.00
Res molida, de primera	lb	224.00	224.00	249.95	249.00	236.74
Cerdo chuleta (Fresca)	lb	139.00	169.00	198.95	198.00	176.24
Cerdo (Pierna)	lb	124.00	139.00	134.95	125.00	130.74
Chuleta (Ahumada)	lb	129.00	129.00	129.95	129.00	129.24
Paleta de Cerdo	lb	119.00				119.00
Lácteos						
Queso blanco freir (Rica)	lb			249.95	250.00	249.98
Mantequilla (Rica)	lb			398.95	375.00	386.98
Leche (líquida)	Lt		78.00	77.95	80.00	78.65
Leche (polvo)	lb	428.65	78.00	77.95		194.87
Yogourt	32 onz	145.00	145.00	144.45	143.00	144.36
Avícolas						
Pollo procesado (Fresco)	lb	84.00	84.00	84.00	84.00	84.00
Muslo pollo (Ancho)	lb	73.00	64.00	74.95	89.00	75.24
Muslo pollo (Largo)	lb	119.00	114.00	114.95	129.00	119.24
Alas (Frescas)	lb			114.95		114.95
Pechuga de pollo (Fresca)	lb			159.95	159.00	159.48
Huevos de (Consumo)	Und	9.50	6.97	7.13	7.17	7.69
Piscícolas y Acuícolas						
Filete de Tilapia	lb				294.00	294.00
Filete de Basa	lb				124.00	124.00
Merlusa	lb	130.00				130.00
Carite	lb	355.00		369.95	369.00	364.65
Dorado	lb			369.95	289.00	329.48
Filete de chillo	lb				489.00	489.00
Chillo persa	lb			589.95		589.95
bacalao noruego	lb	229.00		228.95	229.00	228.98
Tilapias roja	lb				169.00	169.00
Tilapias roja	lb				169.00	169.00
Tilapias negra	lb				149.00	149.00

FUENTE: Principales Cadenas de Supermercados de la ciudad de Santo Domingo

Elaborado en el Ministerio de Agricultura, Departamento de Economía Agropecuaria y Estadísticas,

División de Captura y Análisis de Precios Agropecuarios, 2026.

Productos	Unidad	El Nacional, Lope de Vega	Bravo, Carr. Mella	Jumbo, Megacentro	Sirena Market, Lope de Vega	Total Promedio
Pecuarios						
Res (Bola)	lb	288.00	269.00	268.95		275.32
Res (Cadera)	lb	288.00	269.00	268.95	269.00	273.74
Res (Pecho)	lb		114.00	141.95	141.00	132.32
Res (Roti)	lb		309.00	308.95	309.00	308.98
Res molida, de primera	lb		209.00	209.00	209.00	209.00
Cerdo chuleta (Fresca)	lb	174.00	189.00	198.95	139.00	175.24
Cerdo (Pierna)	lb	124.00	139.00	134.95		132.65
Chuleta (Ahumada)	lb	129.00	129.00	129.95	129.00	129.24
Paleta de Cerdo	lb				99.00	99.00
Lácteos						
Queso blanco freir (Rica)	lb			349.95		349.95
Mantequilla (Rica)	lb		399.00	398.95		398.98
Leche (líquida)	Lt	77.00	78.00	78.95	78.00	77.99
Leche (polvo)	lb				428.65	428.65
Yogourt	32 onz	145.00	145.00	144.95	145.00	144.99
Avícolas						
Pollo procesado (Fresco)	lb	84.00	84.00	84.00	84.00	84.00
Muslo pollo (Ancho)	lb	69.00		74.95	73.00	72.32
Muslo pollo (Largo)	lb	114.00	114.00	114.95	119.00	115.49
Alas (Frescas)	lb	114.00	114.00	114.95	119.00	115.49
Pechuga de pollo (Fresca)	lb		159.00	159.95		159.48
Huevos de (Consumo)	Und	9.97	6.97	6.93		7.96
Piscícolas y Acuícolas						
Filete de Tilapia	lb		259.00	259.95		259.48
Filete de Basa	lb			137.95		137.95
Merlusa	lb	119.00			131.00	125.00
Carite	lb		279.00	279.95	355.00	304.65
Dorado	lb	399.00	389.00	369.95		385.98
Filete de chillo	lb		399.00	849.95		624.48
Chillo persa	lb		396.00	589.95		492.98
bacalao noruego	lb	228.00	229.00	228.95	229.00	228.74
Tilapias roja	lb	164.00		179.95		171.98
Tilapias roja	lb	164.00		179.95		171.98
Tilapias negra	lb			149.95	130.00	139.98

FUENTE: Principales Cadenas de Supermercados de la ciudad de Santo Domingo

Elaborado en el Ministerio de Agricultura, Departamento de Economía Agropecuaria y Estadísticas,

División de Captura y Análisis de Precios Agropecuarios, 2026.

Productos	Unidad	La Sirena, Villa Mella	Bravo, Villa Mella	El Nacional, 27 de febrero	Plaza Lama, 27 de febrero	Total Promedio
Róbalos	lb	148.00				148.00
Salmon	lb				665.00	665.00
Sardinias	lb				84.00	84.00
AGROINDUSTRIALES						
Azúcar (Blanca)	lb			34.00	34.00	34.00
Azúcar (Crema)	lb	32.00		30.00	30.00	30.67
Café molido Santo Domingo	lb	420.00		418.95	419.00	419.32
Chocolate Embajador	Caja 10 und	117.00	117.00	116.95	117.00	116.99
Aceites Vegetales y Refinados						
Aceite de Soya Crisol	Botella 16 onz			108.95	109.00	108.98
	Galón 64 onz			413.95	414.00	413.98
Aceite de soya La Joya	Botella 16 onz				280.00	280.00
	Galón 64 onz				94.00	94.00
Aceite Manicero	Galón 64 onz				474.00	474.00
Aceite Mazola Canola	Galón 64 onz			474.95		474.95
Aceite Wesson Canola	Galón 64 onz			498.95	499.00	498.98
Enlatados						
Guandules Enlatados sin Coco	Lata 15 onz				124.00	124.00
Habichuelas Blancas Enlatadas	Lata 15 onz		88.00		89.00	88.50
Habichuelas Negras Enlatadas	Lata 15 onz		88.00		89.00	88.50
Habichuelas Pintas Enlatadas	Lata 15 onz		88.00		89.00	88.50
Habichuelas Rojas Enlatadas	Lata 15 onz		88.00		89.00	88.50
Vegetales Mixtos Enlatados	Lata 15 onz				129.00	129.00
Maiz dulce (Famosa)	Lata 15 onz				109.00	109.00
Tipos de Harina						
Harina de Maíz (Mazorca)	14 onz	28.00	27.00	26.95	25.00	26.74
Harina de Trigo Milano	2 lb	79.00			80.00	79.50
Harina trigo (Blanquita)	2 lb	89.00	89.00		89.00	89.00

FUENTE: Principales Cadenas de Supermercados de la ciudad de Santo Domingo

Elaborado en el Ministerio de Agricultura, Departamento de Economía Agropecuaria y Estadísticas, División de Captura y Análisis de Precios Agropecuarios, 2026.

1.7.- Precios Promedios Inter diarios de Productos Agropecuarios a Nivel de Colmados de Santo Domingo, (En RD\$)

Cuadro 6. Precios Promedios Inter diarios de Productos Agropecuarios, en Colmados de Santo Domingo, (26-02-2026).

Productos		Unidad	ESTABLECIMIENTOS							Promedio Total
			Villa Mella	Villa Faro	Boca Chica	Carr. Mella	Las Caobas	Los Alcarrizos	Herrera	
Cereales										
Arroz	Selecto	lb	55.00	55.00	45.00			55.00	55.00	53.00
	Superior	lb		50.00	38.00	45.00	45.00	45.00		44.60
Leguminosas										
Habichuelas	Roja	lb		90.00	90.00	100.00		95.00	95.00	94.00
	Negra	lb		65.00	65.00	95.00		80.00	75.00	76.00
	Pinta	lb		65.00	60.00	85.00	80.00	80.00	75.00	74.17
Raíces y Tubérculos										
	Batata	lb	40.00	60.00		45.00			45.00	47.50
	Ñame	lb	90.00	90.00	100.00	95.00		95.00	95.00	80.71
	Papa	lb	55.00	55.00	45.00	60.00	50.00	45.00	50.00	51.43
	Yautía (Blanca)	lb	90.00	85.00	85.00	90.00			100.00	90.00
	Yuca	lb	40.00	40.00	40.00	40.00		40.00	45.00	41.00
Musáceas										
Plátano	Verde grande	Und	37.00	35.00	40.00	45.00	35.00	35.00	35.00	37.43
	Maduro	Und		33.00	40.00	45.00		35.00	35.00	37.60
	Guineo verde	Und	10.00	10.00	8.00	10.00		10.00	9.00	9.50
Hortalizas										
	Ajo Importado	lb	230.00	230.00	225.00	230.00	230.00	240.00	230.00	230.71
	Cebolla roja	lb	75.00	70.00	75.00	70.00	75.00	80.00	75.00	74.29
	Zanahoria	lb	60.00	55.00	50.00	40.00		60.00	60.00	54.17
	Ají Cubanela	lb	60.00	50.00	65.00	60.00	60.00	60.00	70.00	60.71
	Ají Morron	lb	100.00	85.00	100.00	100.00	50.00	90.00	90.00	87.86
	Tomate (Bugalú)	lb		55.00	50.00	40.00		50.00		48.75
	Tomate (Ensalada)	lb		70.00	60.00	45.00		60.00	65.00	60.00
Frutas										
	Aguacate (criollo)	Und				50.00				50.00
	Aguacate (semil 34)	Und		55.00	75.00			60.00	50.00	60.00
	Aguacate (carla)	Und								
	Lechosa (red lady)	Und		140.00		150.00		125.00		138.33
	Limón persa	Und		16.00	20.00	15.00	20.00	20.00	18.00	18.17
Carnes										
	Pollo (Procesado fres)	lb	100.00	115.00	95.00	85.00		115.00	100.00	87.14
	Cerdo Chuleta fresca	lb		140.00		145.00			140.00	141.67
	Cerdo Pierna	lb							140.00	140.00
	Res para guisar	lb							235.00	235.00
Huevos										
	Huevos de consumo	Und	10.00	10.00	8.00	10.00	10.00		9.00	9.50
Leche										
	Leche líquida	Litro	100.00	95.00	95.00	95.00	100.00	100.00	95.00	97.14

Elaborado en el Ministerio de Agricultura, Departamento de Economía Agropecuaria y Estadísticas,
División de Captura y Análisis de Precios Agropecuarios, 2026

1.8.- Precios a nivel de Carnicería en Sectores de Santo Domingo y Regionales Agropecuarias, (En RD\$)

Cuadro 6. Precios a nivel de Carnicería en Sectores de Santo Domingo y Regionales Agropecuarias, (26-02-2026).

Productos	Unidad de Medida	Santo Domingo						Promedio	Regionales Agropecuarias								Promedio	
		Villa Mella	Villa Faro	Boca Chica	Los Alcarrizos	Las Palmas	Invivienda		San Juan	Monte Plata	San Francisco	Higüey	Bani	La Vega	Mao	Santiago		Barahona
Carne de Pollo	Libra		105.00	90.00	110.00	95.00	85.00	97.00	90.00	97.00	88.00	95.00	90.00	85.00	90.00	90.00	84.00	89.89
Pechuga	Libra		170.00	120.00	155.00		165.00	152.50	115.00	120.00			120.00					118.33
Cerdo Pierna	Libra	150.00		140.00	160.00	160.00	155.00	153.00	150.00	150.00	140.00	140.00	135.00	160.00	140.00	150.00	150.00	146.11
Lomo de cerdo	Libra		145.00					145.00		160.00	160.00		170.00					163.33
Cerdo Chuleta fresca	Libra	160.00		140.00	145.00	160.00	155.00	152.00	150.00	160.00	160.00		140.00	160.00	145.00	150.00		152.14
Costillita	Libra	200.00	195.00	190.00	190.00	180.00		191.00	150.00	160.00	165.00		145.00		140.00			152.00
Filete de cerdo	Libra	200.00	150.00	210.00				186.67		170.00	200.00		170.00					180.00
Panza	Libra	150.00	145.00	150.00				148.33					170.00					170.00
Cerdo para guisar	Libra		140.00	130.00	150.00	160.00	145.00	145.00	150.00	150.00	150.00	140.00	135.00	160.00	140.00	150.00	140.00	146.11

Fuente: Departamento de Economía Agropecuaria y Estadísticas.

Elaborado: División de Captura y Análisis de Precios Agropecuarios, 2026.

1.9.- Precios Promedios Semanal a nivel de Carnicería en Sectores de Santo Domingo y Regionales Agropecuarias, (En RD\$)

Cuadro 6. Precios Promedios Semanal a nivel de Carnicería en Sectores de Santo Domingo y Regionales Agropecuarias, (26-02-2026).

Productos	Unidad de Medida	Sectores de Santo Domingo				Regionales Agropecuarias			
		1ra. Sem. 02-06/02/26	2da. Sem. 09-13/02/26	3ra. Sem. 16-20/02/26	4ta. Sem. 23-26/02/26	1ra. Sem. 02-06/02/26	2da. Sem. 09-13/02/26	3ra. Sem. 16-20/02/26	4ta. Sem. 23-26/02/26
Carne de Pollo	Libra	97.11	98.56	95.22	96.92	88.78	90.10	90.19	89.85
Pechuga	Libra	135.83	149.58	153.06	147.83	120.44	120.33	116.67	118.33
Cerdo Pierna	Libra	153.81	152.62	150.79	152.00	147.59	147.04	147.96	146.11
Lomo de cerdo	Libra	-	-	150.00	96.67	160.00	155.56	163.33	163.33
Cerdo Chuleta fresca	Libra	147.89	147.67	147.33	150.67	153.73	154.05	154.05	152.14
Costillita	Libra	183.33	184.44	189.28	189.23	155.58	156.67	156.00	152.00
Filete de cerdo	Libra	195.83	204.03	182.94	196.97	173.06	178.89	180.00	180.00
Panza	Libra	146.67	148.33	146.39	145.28	170.00	170.00	170.00	170.00
Cerdo para guisar	Libra	155.16	150.24	148.11	146.17	146.00	147.41	148.15	146.48

Fuente: Departamento de Economía Agropecuaria y Estadísticas.

Elaborado: División de Captura y Análisis de Precios Agropecuarios, 2026.