



**SEMANA DEL 16 AL 20  
DE FEBRERO, 2026**

**Informe de Precios Promedios Semanal de  
los Principales Productos Agropecuarios en  
los Niveles de Comercialización Mayorista,  
Minorista, Cadenas de Supermercados y  
Colmados de Santo Domingo**

# Índice del Contenido

	Página
1. <i>Análisis del comportamiento de los Precios de Productos Agropecuarios de Primera Calidad, a Nivel Mayorista y Minorista del Mercado “Nuevo” de Santo Domingo</i>	
1.1. <i>Cuadro a Nivel Mayorista.</i>	2
1.2. <i>Cuadro a Nivel Minorista.</i>	3
1.3. <i>Comportamiento de los Precios Promedios Semanal en los Niveles de comercialización minorista de productos agropecuarios, en los mercados de Santo Domingo, (RD\$)</i> <i>Cuadro 3</i>	5
1.4. <i>Comportamiento Gráfico de los Precios Promedios Semanal a Nivel Minorista de productos agropecuarios</i>	6-11
1.5. <i>Precios Promedios de los Principales Productos Agropecuarios, en los Mercados y Supermercados de Santo Domingo, (En RD\$)</i> <i>Cuadro 4</i>	12-15
1.6. <i>Precios Promedios de Productos Agropecuarios a Nivel de las Principales Cadenas de Supermercado (En RD\$)</i> <i>Cuadro 5</i>	16-20
1.7. <i>Precios Promedios de Productos Agropecuarios a Nivel de Colmados de Santo Domingo, (En RD\$)</i> <i>Cuadro 6</i>	21
1.8. <i>Precios a nivel de Carnicería de Sectores de Santo Domingo y Regionales Agropecuarias.</i> <i>Cuadro 6</i>	22
1.9. <i>Precios Promedios Semanal a nivel de Carnicería de Sectores de Santo Domingo y Regionales Agropecuarias.</i> <i>Cuadro 7</i>	23

**I.- Análisis del Comportamiento de los Precios de Productos Agropecuarios de Primera Calidad, a Nivel Mayorista y Minorista del Mercado "Nuevo" de Santo Domingo, (20-02-2026)**

**1.1 – Nivel Mayorista**

Al finalizar la semana, las actividades comerciales en el mercado "Nuevo" de Santo Domingo a nivel mayorista en el día de hoy, indican que algunos productos agropecuarios disminuyen sus precios, en comparación a los precios promedios de la semana anterior. Con mayores descensos se encuentran: ají (cubanela), 25%; lechosa, 17% y melón, 17%; mientras que, guandul (vaina), ají (morrón), plátano (maduro), berenjena y cebolla roja (criolla), disminuyen sus precios en porcentajes, inferiores a 4%. Los siguientes productos dentro de la tabla mantienen sus precios sin variación. Estos descensos en los precios favorecen el acceso de los consumidores a alimentos esenciales, contribuyendo a fortalecer la seguridad alimentaria nacional.

Con respecto a los productos que experimentan alzas de precios en el mercado de referencia (mayorista) en el día de hoy, están: tomate (ensalada), 44%; aguacate (Semil-34), 40%; batata, 29%; lechuga (repollada), 25% y zanahoria, 25%. Le siguen: ñame, 8%; limón (persa), 8%, piña, 6% y cebolla roja (importada), 2%. Estos aumentos en los precios de esos productos se podrían atribuir principalmente a una reducción en la oferta y menor disponibilidad en los mercados, lo cual genera presiones alcistas sobre los precios.

**CUADRO 1.- PRODUCTOS QUE DISMINUYEN, AUMENTAN O PERMANECEN IGUAL SUS PRECIOS, (RD\$)**

PRODUCTOS	Und	Disminuyen o Permanecen Igual				Aumentan						
		Precio Prom.		Precio del Día	Disminución		Precio Prom.		Precio del Día	Incremento		
		Sem. Ant.			Abs. (RD\$)	%	Sem. Ant.			Abs. (RD\$)	%	
Ají (Cubanela)	QQ	2,133.33		1,600.00	(533.33)	(25.00)	Tomate (Ensalada)	QQ	1,851.85	2,666.67	814.81	44.00
Lechosa (Red Lady), grande	Cto	12,000.00		10,000.00	(2,000.00)	(16.67)	Aguacate (Semil-34)	Cto	2,500.00	3,500.00	1,000.00	40.00
Melón (Cantaloupe), grande	Cto	6,000.00		5,000.00	(1,000.00)	(16.67)	Batata	QQ	1,933.33	2,500.00	566.67	29.31
Guandul (Verde en vaina)	QQ	4,666.67		4,500.00	(166.67)	(3.57)	Lechuga (Repollada)	QQ	1,000.00	1,250.00	250.00	25.00
Ají (Morrón)	QQ	4,666.67		4,500.00	(166.67)	(3.57)	Zanahoria	QQ	2,000.00	2,500.00	500.00	25.00
Plátano (Maduro), primera	Mllr	24,666.67		24,000.00	(666.67)	(2.70)	Ñame (Mina)	QQ	6,500.00	7,000.00	500.00	7.69
Berenjena (Azua)	QQ	1,386.67		1,360.00	(26.67)	(1.92)	Limón (Persa)	Cto	1,083.33	1,166.67	83.33	7.69
Cebolla roja (Criolla)	QQ	4,466.67		4,400.00	(66.67)	(1.49)	Piña (MD2), grande	Cto	10,333.33	11,000.00	666.67	6.45
Arroz (Selecto)	QQ	3,280.00		3,280.00	-	-	Cebolla roja (Importada)	QQ	4,333.33	4,400.00	66.67	1.54
Arroz (Superior)	QQ	2,640.00		2,640.00	-	-						
Habichuela roja (José Beta)	QQ	7,500.00		7,500.00	-	-						
Habichuela (Negra)	QQ	4,000.00		4,000.00	-	-						
Habichuela gira (Pinta)	QQ	4,000.00		4,000.00	-	-						
Papa	QQ	3,000.00		3,000.00	-	-						
Yautía (Blanca)	QQ	7,000.00		7,000.00	-	-						
Yuca (Bilin)	QQ	2,800.00		2,800.00	-	-						
Plátano (Barahona), grande	Mllr	25,000.00		25,000.00	-	-						
Plátano (Maeño), grande	Mllr	25,000.00		25,000.00	-	-						
Plátano (FHIA - 20)	Mllr	7,000.00		7,000.00	-	-						
Guineo (Verde)	Cto	600.00		600.00	-	-						
Ajo (Importado)	QQ	13,500.00		13,500.00	-	-						
Naranja (Agría)	Mllr	9,000.00		9,000.00	-	-						
Res (Banda)	QQ	13,000.00		13,000.00	-	-						
Cerdo (Chuleta fresca)	QQ	11,000.00		11,000.00	-	-						
Cerdo (Banda)	QQ	12,000.00		12,000.00	-	-						
Pollo (Vivo)	QQ	6,600.00		6,600.00	-	-						
Pollo (Procesado)	QQ	8,000.00		8,000.00	-	-						
Huevos (Consumo)	Cto	650.00		650.00	-	-						
Leche (Líquida)	Fardo/12 Ud	930.00		930.00	-	-						

(entre 6 y 14%)
   
 (por debajo del 5%)
   
 Igual

\* Los Precios Promedios semanal corresponden a los días: Lunes, Miércoles y Viernes (09-13/2/26).  
 FUENTE: Datos recopilados en el Mercado "Nuevo" de Santo Domingo.  
 Ministerio de Agricultura. Elaborado en el Departamento de Economía Agropecuaria y Estadísticas, por la División de Captura y Análisis de Precios Agropecuarios, 2026

## 1.2 – Nivel Minorista

En este nivel de intermediación en el día de hoy, varios productos de la canasta familiar agropecuaria registran reducciones en sus precios, comparados con los precios promedios de la semana anterior, como son: berenjena, 10%; cebolla roja (importada), 9%; ají (cubanela), 9%; melón, 7% y cebolla roja (criolla), 6%. Además, plátanos (FHIA-20), barahona y maeño) y plátano (maduro), exhiben leves bajas de precios, inferior a 4%. Otros productos dentro de la tabla, mantienen sus precios iguales a los precios promedios de la semana pasada. Esos descensos en los precios podrían estar asociadas a una mayor disponibilidad de productos en los canales de distribución minorista, reflejando un equilibrio temporal entre la oferta y la demanda.

Dentro del grupo de productos que en este nivel (minorista), incrementan sus precios con relación a los precios de la semana pasada, son: lechuga (repollada), 40%; ñame, 14%; zanahoria, 14%; yuca, 10%; guineo (verde), 9%. El resto de los productos que se presentan en la tabla, sus porcentajes de precios no llegan a alcanzar el 5%. Estos aumentos obedecen a una menor disponibilidad de los productos en los puntos de venta.

CUADRO 2.- PRODUCTOS QUE DISMINUYEN, AUMENTAN Y PERMANECEN IGUAL SUS PRECIOS, (RD\$)

Disminuyen o Permanecen Igual						Aumentan					
PRODUCTOS	Und	Precio Prom. Sem. Ant. *	Disminución			PRODUCTOS	Und	Precio Prom. Sem. Ant. *	Incremento		
			Precio del Día	Abs. (RD\$)	%				Precio del Día	Abs. (RD\$)	%
Berenjena (Azua)	lb	41.67	37.50	(4.17)	(10.00)	Lechuga (Repollada)	lb	25.00	35.00	10.00	40.00
Cebolla roja (Importada)	lb	55.00	50.00	(5.00)	(9.09)	Ñame (Mina)	lb	70.00	80.00	10.00	14.29
Ají (Cubanela)	lb	38.33	35.00	(3.33)	(8.70)	Zanahoria	lb	35.00	40.00	5.00	14.29
Melón (Cantaloupe), grande	Und	75.00	70.00	(5.00)	(6.67)	Yuca (Bilin)	lb	31.67	35.00	3.33	10.53
Cebolla roja (Criolla)	lb	53.33	50.00	(3.33)	(6.25)	Guineo (Verde)	Und	7.33	8.00	0.67	9.09
Plátano (FHIA - 20)	Und	9.33	9.00	(0.33)	(3.57)	Lechosa (Red Lady), grande	Und	130.00	135.00	5.00	3.85
Guandul (Verde en vaina)	lb	56.67	55.00	(1.67)	(2.94)	Tomate (Ensalada)	lb	43.33	45.00	1.67	3.85
Plátano (Barahona), grande	Und	27.67	27.00	(0.67)	(2.41)	Ajo (Importado)	lb	150.00	155.00	5.00	3.33
Plátano (Maeño), grande	Und	27.67	27.00	(0.67)	(2.41)	Limón (Persa)	Doc	152.00	156.00	4.00	2.63
Plátano (Maduro), primera	Und	27.67	27.00	(0.67)	(2.41)	Batata	lb	29.33	30.00	0.67	2.27
Arroz (Selecto)	lb	36.00	36.00	-	-	Ají (Morrón)	lb	73.33	75.00	1.67	2.27
Arroz (Superior)	lb	30.00	30.00	-	-	Pollo (Procesado)	lb	93.33	95.00	1.67	1.79
Habichuela roja (José Beta)	lb	80.00	80.00	-	-						
Habichuela (Negra)	lb	50.00	50.00	-	-						
Habichuela gira (Pinta)	lb	50.00	50.00	-	-						
Papa	lb	40.00	40.00	-	-						
Yautía (Blanca)	lb	75.00	75.00	-	-						
Aguacate (Semil-34)	Und	40.00	40.00	-	-						
Naranja (Agria)	Doc	132.00	132.00	-	-						
Res (Bola)	lb	180.00	180.00	-	-						
Cerdo (Chuleta Fresca)	lb	135.00	135.00	-	-						
Cerdo (Pierna)	lb	135.00	135.00	-	-						
Pollo (Vivo)	lb	80.00	80.00	-	-						
Huevos (Consumo)	Und	8.00	8.00	-	-						
Leche (Líquida)	Litro	80.00	80.00	-	-						

	(más de 15%)
	(entre 6 y 14%)
	(por debajo del 5%)
	Igual

\* Los Precios Promedios semanal corresponden a los días: Lunes, Miércoles y Viernes (09-13/2/26).

FUENTE: Datos recopilados en el Mercado "Nuevo" de Santo Domingo.

Ministerio de Agricultura. Elaborado en el Departamento de Economía Agropecuaria y Estadísticas, por la División de Captura y Análisis de Precios Agropecuarios, 2026

### 1.3.- Comportamiento de los Precios Promedios Semanal en los Niveles de comercialización Minorista de Productos Agropecuarios, en los Mercados de Santo Domingo, (RD\$)

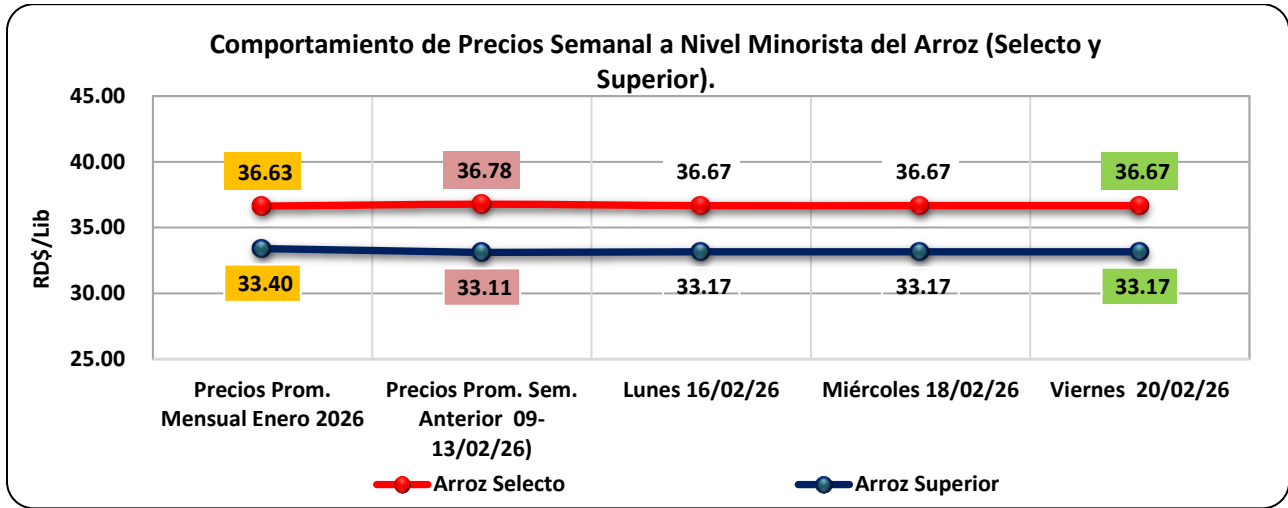
**Cuadro 3.- Comportamiento de los precios promedios semanal en los Niveles Minorista de Productos Agropecuarios, (20-02-2026)**

Productos	Unidad de Medida	Precios Prom. Mensual Enero 2026	Precios Prom. Sem. Anterior 09-13/02/26)	Semana Actual			Precio Prom. Sem. Actual
				Lunes 16/02/26	Miércoles 18/02/26	Viernes 20/02/26	
Arroz Selecto	Lib	36.63	36.78	36.67	36.67	36.67	36.67
Arroz Superior	Lib	33.40	33.11	33.17	33.17	33.17	33.17
Habichuela roja	Lib	76.80	78.33	78.33	78.33	78.33	78.33
Habichuela negra	Lib	52.00	52.22	52.50	52.50	52.50	52.50
Habichuela pinta (Girita)	Lib	52.38	52.22	52.50	52.50	52.50	52.50
Batata	Lib	34.63	31.83	31.33	33.33	33.33	32.67
Ñame	Lib	68.02	66.39	69.58	70.83	70.58	70.33
Papa blanca	Lib	40.25	37.50	38.67	38.67	38.67	38.67
Yautía blanca	Lib	89.24	84.44	84.17	84.17	84.17	84.17
Yuca Mocana	Lib	35.15	34.89	35.83	35.83	35.83	35.83
Plátano (Barahona), grande	Und	34.47	32.11	32.00	32.00	32.00	32.00
Plátano (FHIA-20)	Und	12.58	11.17	10.50	10.50	10.00	10.33
Guíneo verde Jhonson	Und	8.32	7.72	8.00	8.00	8.00	8.00
Ajo importado	Lib	168.09	163.06	165.00	166.67	166.67	166.11
Cebolla roja (criolla)	Lib	51.77	54.44	55.83	54.17	54.17	54.72
Cebolla roja (Importada)	Lib	53.38	53.67	56.00	54.00	54.17	54.72
Zanahoria	Lib	47.20	41.78	46.67	42.50	41.67	43.61
Pollo vivo	Lib	76.82	77.50	75.00	75.00	75.00	75.00
Pollo procesado	Lib	95.55	91.67	91.67	91.67	91.67	91.67
Huevos	Und	7.68	7.67	7.67	7.67	7.67	7.67
Cerdo chuleta fresca	Lib	137.18	135.00	135.00	135.00	135.00	135.00
Cerdo Pierna	Lib	136.58	136.67	136.67	136.67	136.67	136.67
Leche	Litro	85.79	85.00	85.00	85.00	85.00	85.00

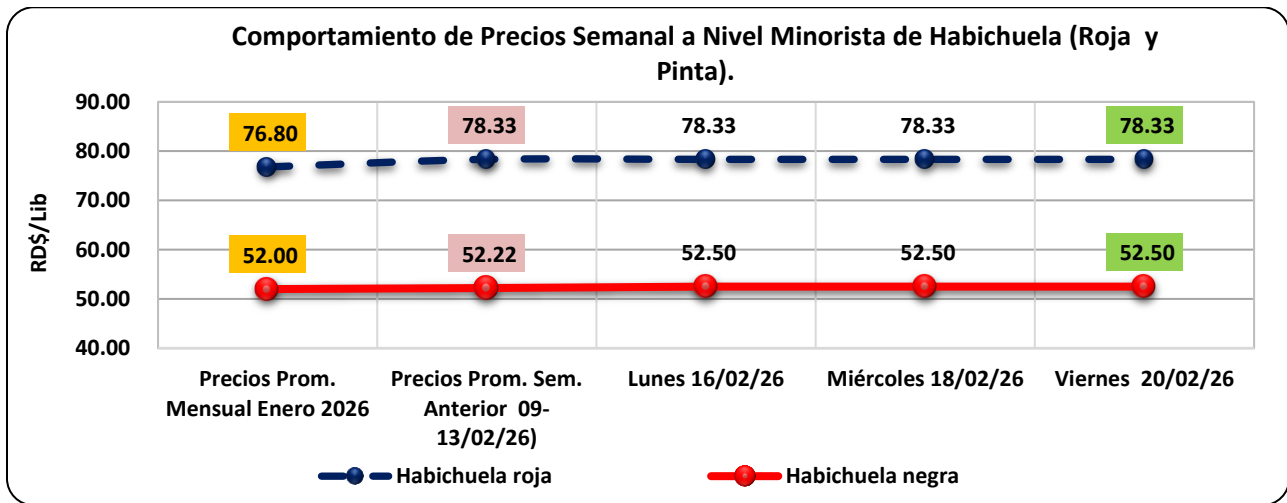
FUENTE: Ministerio de Agricultura, (M.A), Mercado Nuevo de Santo Domingo.

Elaborado por la División de Estadísticas Agropecuarias y Análisis de Precios del Departamento de Economía Agropecuaria, 2026

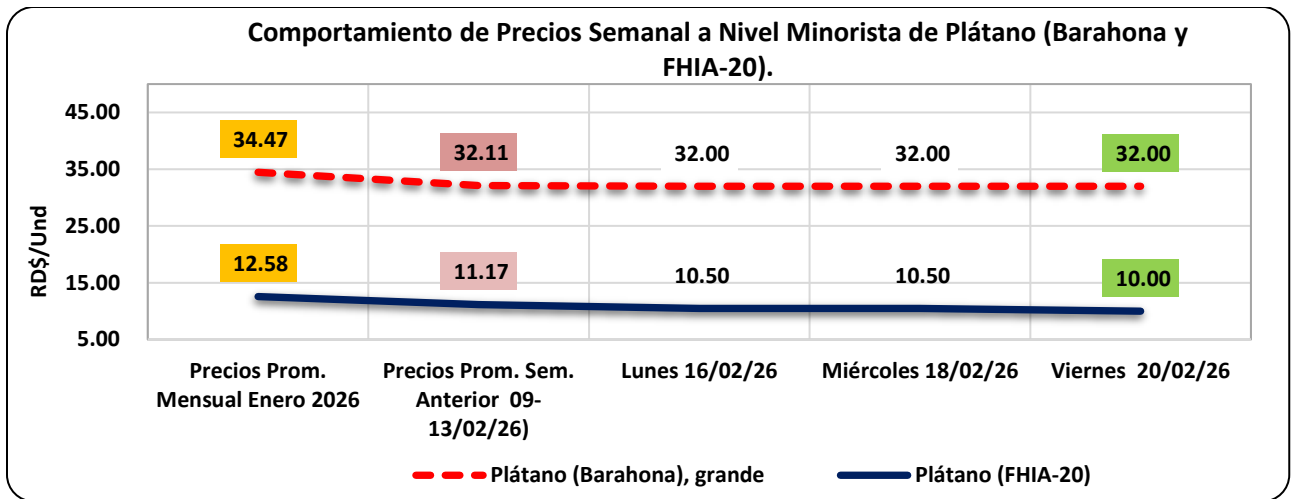
### 1.4.- Comportamiento de los Precios Promedios Semanal a Nivel Minorista de Productos Agropecuarios



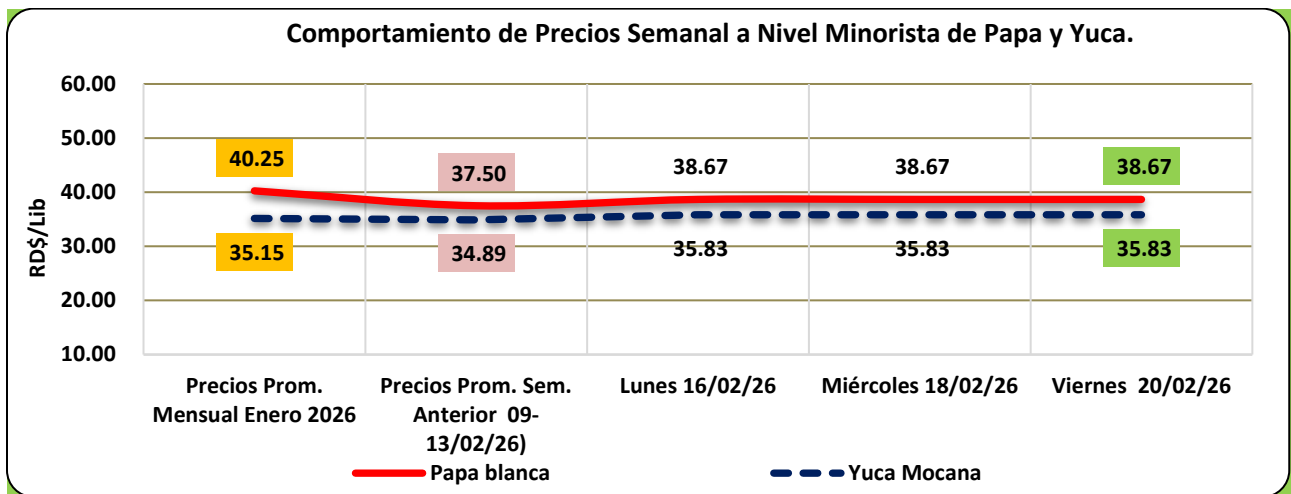
**FUENTE:** Mercados “Nuevo”, Los Mina, Villa Consuelo, Cristo Rey y Plaza Agropecuaria (CONAPROPE) de Santo Domingo. Elaborado por la División de Captura y Análisis de Precios Agropecuarios. Dpto. Economía Agropecuaria, 2026.



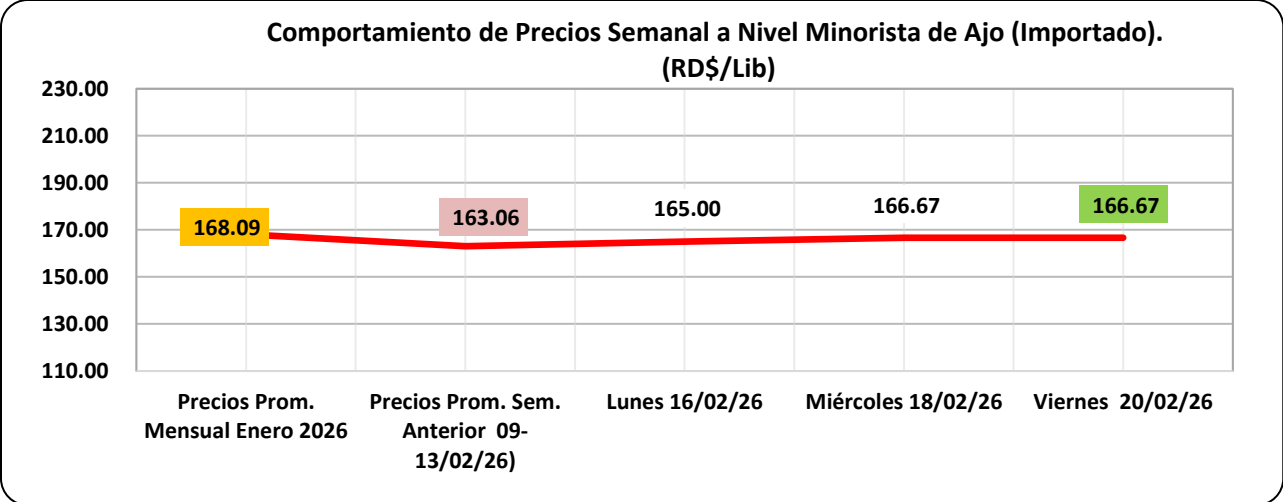
**FUENTE:** Mercados “Nuevo”, Los Mina, Villa Consuelo, Cristo Rey y Plaza Agropecuaria (CONAPROPE) de Santo Domingo. Elaborado por la División de Captura y Análisis de Precios Agropecuarios. Dpto. Economía Agropecuaria, 2026.



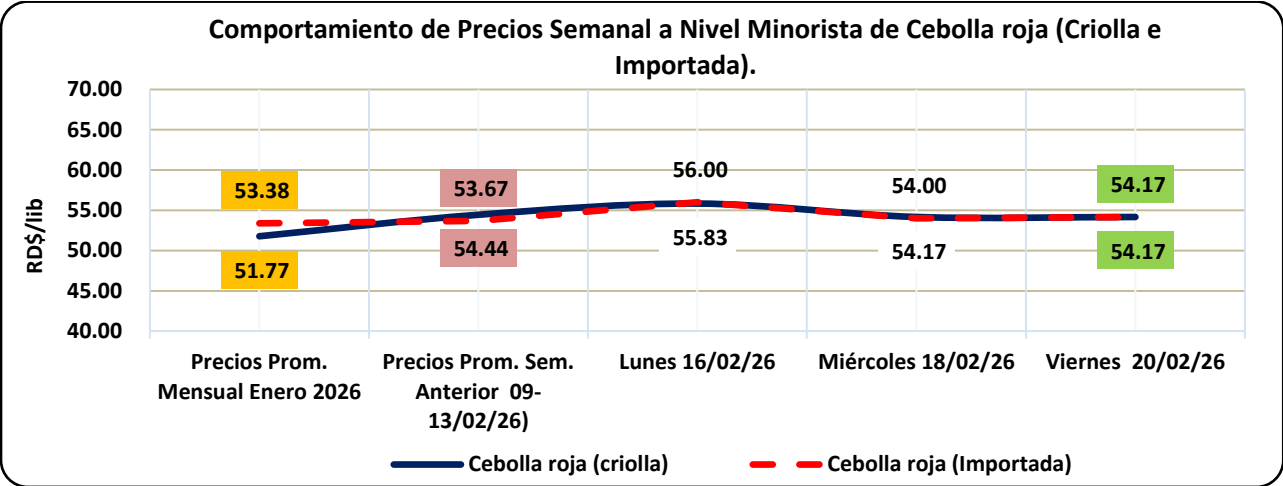
**FUENTE:** Mercados “Nuevo”, Los Mina, Villa Consuelo, Cristo Rey y Plaza Agropecuaria (CONAPROPE) de Santo Domingo. Elaborado por la División de Captura y Análisis de Precios Agropecuarios. Dpto. Economía Agropecuaria, 2026.



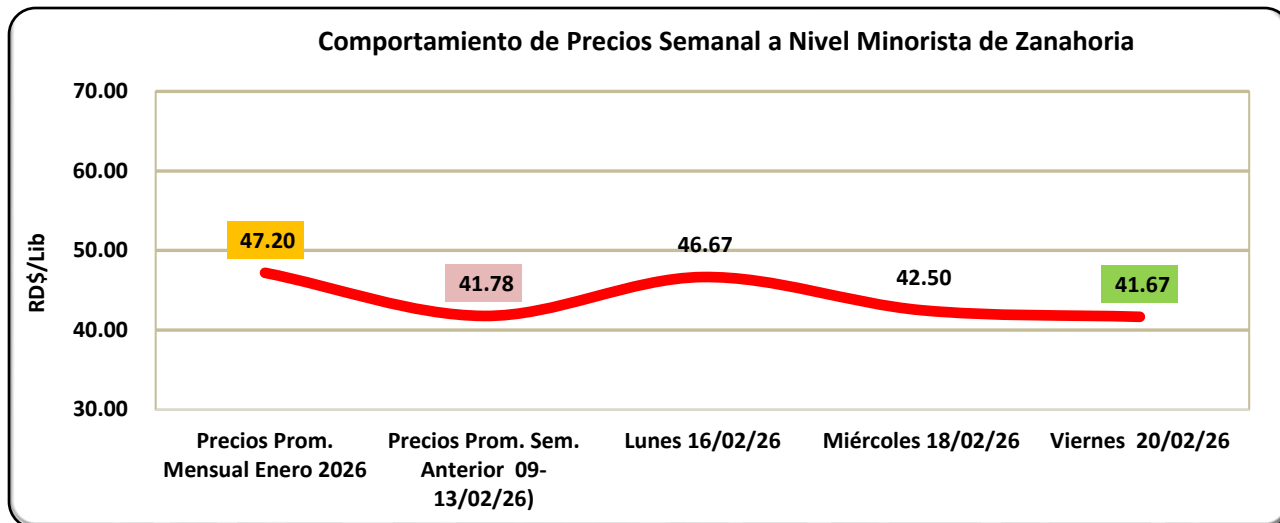
**FUENTE:** Mercados “Nuevo”, Los Mina, Villa Consuelo, Cristo Rey y Plaza Agropecuaria (CONAPROPE) de Santo Domingo. Elaborado por la División de Captura y Análisis de Precios Agropecuarios. Dpto. Economía Agropecuaria, 2026.



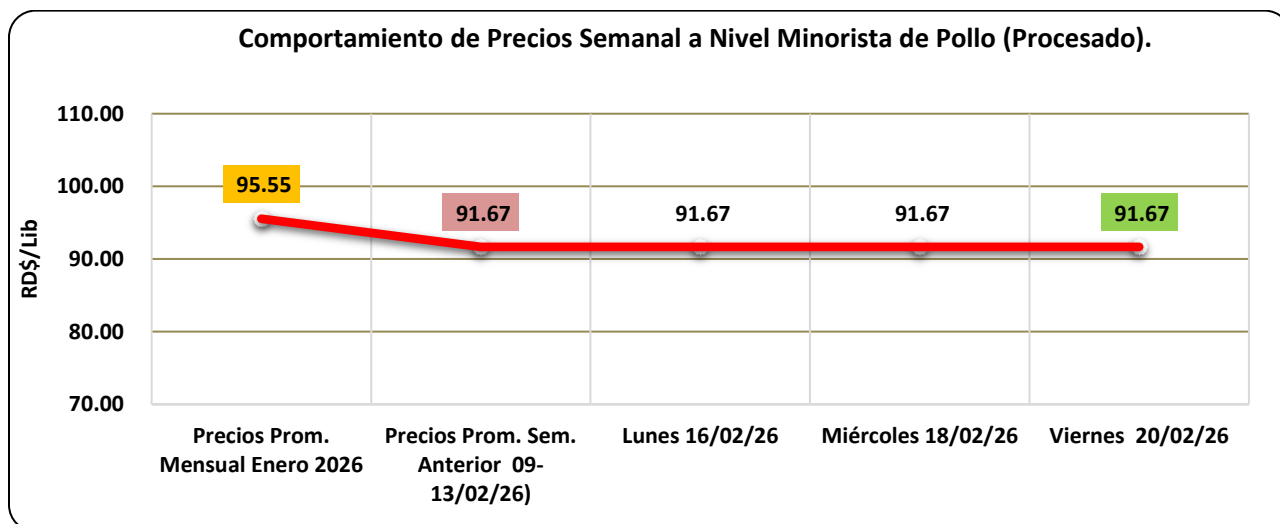
**FUENTE:** Mercados “Nuevo”, Los Mina, Villa Consuelo, Cristo Rey y Plaza Agropecuaria (CONAPROPE) de Santo Domingo. Elaborado por la División de Captura y Análisis de Precios Agropecuarios. Dpto. Economía Agropecuaria, 2026.



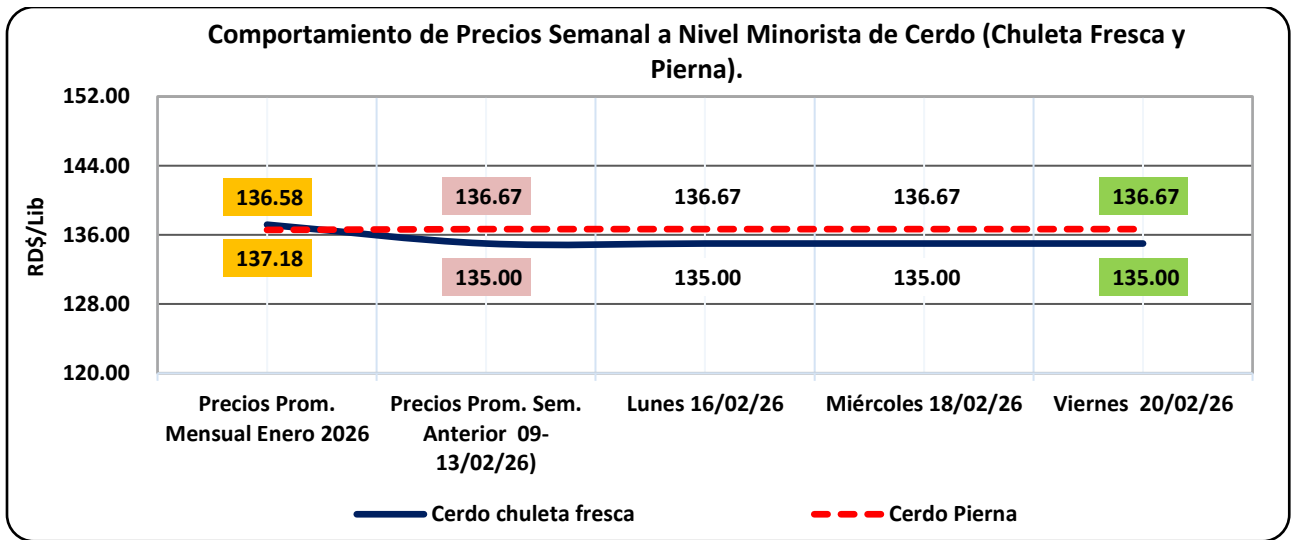
**FUENTE:** Mercados “Nuevo”, Los Mina, Villa Consuelo, Cristo Rey y Plaza Agropecuaria (CONAPROPE) de Santo Domingo. Elaborado por la División de Captura y Análisis de Precios Agropecuarios. Dpto. Economía Agropecuaria, 2026.



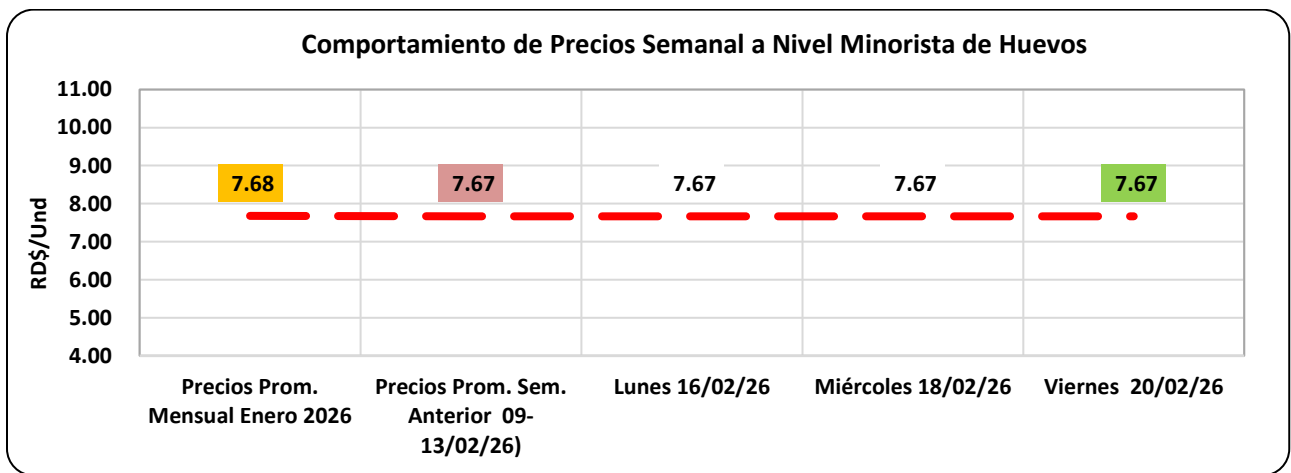
**FUENTE:** Mercados “Nuevo”, Los Mina, Villa Consuelo, Cristo Rey y Plaza Agropecuaria (CONAPROPE) de Santo Domingo. Elaborado por la División de Captura y Análisis de Precios Agropecuarios. Dpto. Economía Agropecuaria, 2026.



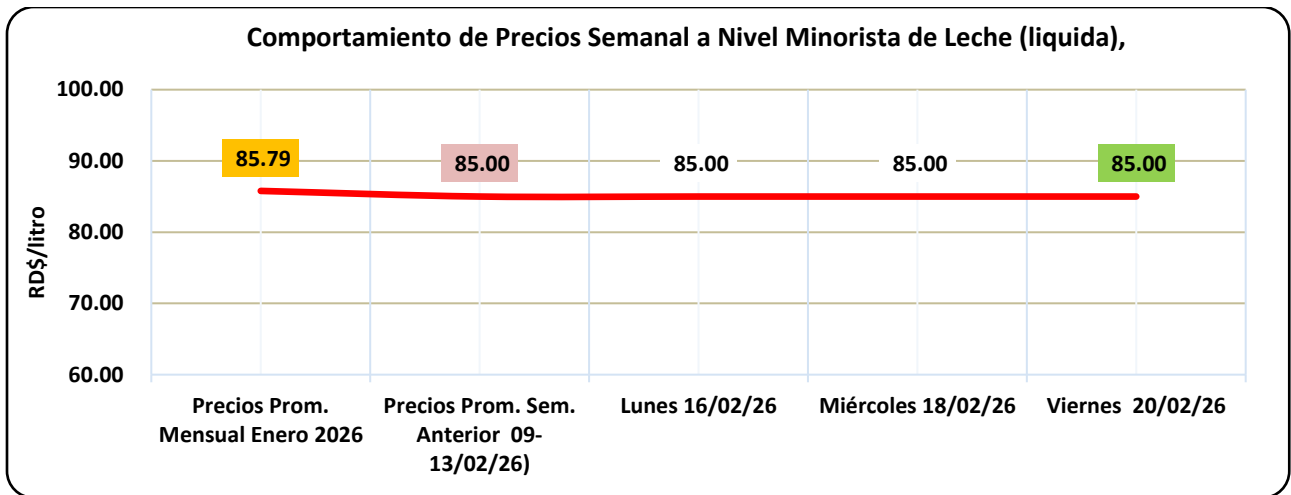
**FUENTE:** Mercados “Nuevo”, Los Mina, Villa Consuelo, Cristo Rey y Plaza Agropecuaria (CONAPROPE) de Santo Domingo. Elaborado por la División de Captura y Análisis de Precios Agropecuarios. Dpto. Economía Agropecuaria, 2026.



**FUENTE:** Mercados “Nuevo”, Los Mina, Villa Consuelo, Cristo Rey y Plaza Agropecuaria (CONAPROPE) de Santo Domingo. Elaborado por la División de Captura y Análisis de Precios Agropecuarios. Dpto. Economía Agropecuaria, 2026.



**FUENTE:** Mercados “Nuevo”, Los Mina, Villa Consuelo, Cristo Rey y Plaza Agropecuaria (CONAPROPE) de Santo Domingo. Elaborado por la División de Captura y Análisis de Precios Agropecuarios. Dpto. Economía Agropecuaria, 2026.



**FUENTE:** Mercados “Nuevo”, Los Mina, Villa Consuelo, Cristo Rey y Plaza Agropecuaria (CONAPROPE) de Santo Domingo. Elaborado por la División de Captura y Análisis de Precios Agropecuarios. Dpto. Economía Agropecuaria, 2026.

## 1.5.- Precios Promedios de los Principales Productos Agropecuarios, en los Mercados y Supermercados de Santo Domingo, (En RD\$)

**Cuadro 4.- Precios Promedios de los Principales Productos Agropecuarios a nivel de Mercados y Supermercados de Santo Domingo, (20-02-2026)**

PRODUCTOS	MAYORISTA		UNID	MINORISTA						
	Unidad de Venta y Empaque (RD\$)	Mercado NUEVO		MERCADOS						
				NUEVO	CONAPROPE	LOS MINA	V. CONSUELO	CRISTO REY	MERCADOM	SUPERMERCADO
<b>CEREALES</b>										
Arroz (Súper Selecto), primera	Saco/100 lb	3,600.00	lb	39.00	40.00	40.00	40.00	40.00	40.00	45.11
Arroz (Selecto), primera	Saco/125 lb	4,100.00	lb	36.00	35.00	37.00	37.00	37.00	38.00	41.28
Arroz (Superior), primera	Saco/125 lb	3,300.00	lb	30.00	33.00	33.00	35.00	34.00	34.00	33.60
Maíz amarillo (Francés Largo), primera	Saco/100 lb	2,100.00	lb	25.00	25.00	26.00	25.00	25.00	25.00	-
<b>LEGUMINOSAS SECAS</b>										
Habichuela roja (Yacomelo), primera	Saco/100 lb	6,000.00	lb	65.00	80.00	70.00	75.00	75.00	70.00	96.25
Habichuela roja (José Beta), corta, Segunda	Saco/100 lb	7,500.00	lb	80.00	90.00	85.00	85.00	85.00	80.00	100.75
Habichuela negra (Arroyo loro negro), primera	Saco/100 lb	4,000.00	lb	50.00	55.00	50.00	55.00	55.00	50.00	68.00
Habichuela blanca (Importada), primera	Saco/100 lb	5,300.00	lb	60.00	65.00	65.00	65.00	60.00	60.00	65.00
Habichuela blanca (Anacaona), primera	Saco/100 lb	-	lb	-	-	-	-	-	-	65.00
Habichuela gira (Pinta), primera	Saco/100 lb	4,000.00	lb	50.00	55.00	50.00	55.00	55.00	50.00	69.75
Guandú (Verde en grano)	-	-	lb	160.00	175.00	150.00	170.00	160.00	150.00	169.32
Guandú (Verde en Vaina),Primera	Saco/100 lb	4,500.00	lb	55.00	-	40.00	-	-	55.00	-
<b>RAICES Y TUBERCULOS</b>										
Batata (Tíley), primera	Quintal	2,500.00	lb	30.00	40.00	30.00	35.00	35.00	30.00	32.50
Ñame (Jamaquino), primera	Quintal	3,200.00	lb	50.00	75.00	40.00	70.00	-	50.00	76.50
Ñame (Mina), primera	Quintal	7,000.00	lb	80.00	85.00	80.00	90.00	85.00	85.00	78.00
Papa (Granola), primera	Kilo	66.00	lb	40.00	40.00	37.00	40.00	40.00	35.00	44.74
Yautía (Amanilla)	Quintal	6,000.00	lb	70.00	50.00	75.00	80.00	85.00	85.00	79.00
Yautía (Blanca), primera	Quintal	7,000.00	lb	75.00	85.00	75.00	90.00	90.00	90.00	79.00
Yautía (Coco), primera	Quintal	4,500.00	lb	50.00	50.00	45.00	50.00	50.00	50.00	79.00
Yuca (Bilin), primera	Quintal	2,800.00	lb	35.00	35.00	35.00	35.00	40.00	35.00	-
Yuca (Encerada), primera	Quintal	-	lb	-	-	-	-	-	-	39.50
<b>MUSACEAS</b>										
Plátano (Macho x Hembra), grande	Ciento	2,500.00	Unidad	27.00	35.00	30.00	35.00	35.00	30.00	27.50
Plátano (Macho x Hembra), mediano	Ciento	2,000.00	Unidad	24.00	28.00	26.00	30.00	25.00	25.00	27.50
Plátano Macho x Hembra, grande	Ciento	2,500.00	Unidad	27.00	-	-	-	-	-	-
Plátano (Macho x Hembra), mediano	Ciento	2,500.00	Unidad	24.00	-	-	-	-	-	-
Plátano (FHIA - 20), primera (mediano)	Ciento	700.00	Unidad	9.00	-	-	-	-	11.00	-
Plátano (Maduro), mediano	Ciento	2,400.00	Unidad	27.00	30.00	28.00	30.00	30.00	25.00	27.50
Guineo verde (Jonhson), primera	Ciento	600.00	Unidad	8.00	9.00	8.00	8.00	8.00	7.00	9.00
<b>OLEAGINOSAS</b>										
Coco seco (Híbrido), primera	Ciento	5,500.00	Unidad	65.00	75.00	75.00	70.00	75.00	70.00	68.74

PRODUCTOS	MAYORISTA		UNID	MINORISTA						
	Unidad de Venta y Empaque (RD\$)	Mercado NUEVO		MERCADOS						
				NUEVO	CONAPROPE	LOS MINA	V. CONSUELO	CRISTO REY	MERCADOM	SUPERMERCADO
LEGUMBRES-HORTALIZAS										
Ají (Cubanela), verde, primera	Saco/50 lb	800.00	lb	35.00	40.00	40.00	50.00	-	30.00	56.00
Ají (Gustoso), verde, segunda	Saco/50 lb	1,700.00	lb	75.00	130.00	100.00	110.00	150.00	70.00	138.00
Ají (Cachucha), verde, primera	Saco/50 lb	-	lb	65.00	-	-	-	-	-	-
Ají (Morrón), primera	Huacal/100 lb	4,500.00	lb	75.00	80.00	75.00	70.00	80.00	75.00	84.00
Ajo, primera	Saco/22 lb	2,970.00	lb	155.00	160.00	175.00	180.00	180.00	150.00	199.24
Auyama (Cabello de Angel), primera	Kilo	30.00	lb	35.00	40.00	40.00	50.00	50.00	35.00	28.74
Berenjena (Pompadur), primera	Saco/180 unid/125/lib	-	lb	-	-	-	-	-	31.25	31.00
Berenjena (Pompadur), primera	Saco/180 unid/125/lib	1,700.00	lb	37.50	37.50	37.50	37.50	43.75	31.25	28.98
Cebolla roja (Ciban), pequeña	Saco/50 lb	2,200.00	lb	50.00	55.00	50.00	55.00	60.00	55.00	54.00
Cebolla amarilla (Importada), primera	Saco/50 lb	1,900.00	lb	55.00	55.00	50.00	55.00	55.00	55.00	54.00
Cebolla roja (Importada) primera, mediana	Saco/50 lb	2,200.00	lb	50.00	55.00	55.00	55.00	55.00	55.00	54.00
Molondrón	Saco/50 lb	900.00	lb	40.00	55.00	45.00	50.00	50.00	40.00	55.67
Pepino (Poisent), primera	Saco/90 lb	2,200.00	Und	40.00	40.00	35.00	35.00	35.00	25.00	26.74
Tayota (Verde), mediana	Ciento	1,500.00	Unidad	25.00	35.00	25.00	30.00	30.00	30.00	-
Lechuga en hojas (Bronce Minotte) , primera	Huacal/15 lb	150.00	Mata	30.00	40.00	40.00	50.00	55.00	35.00	37.00
Lechuga (Repollada), primera	Huacal/20 lb	250.00	lb	35.00	40.00	35.00	45.00	50.00	25.00	50.25
Remolacha (Bonanza), primera	Saco/100 lb	2,000.00	lb	45.00	50.00	45.00	45.00	50.00	40.00	49.00
Repollo (Emblem), primera	Unidad	90.00	Unidad	100.00	130.00	150.00	200.00	180.00	125.00	104.00
Tomate (Ensalada), (Wolter), Invernadero	Huacal/45 lb	1,200.00	lb	45.00	50.00	40.00	50.00	45.00	40.00	-
Tomate (Bugalú), primera	Huacal/45 lb	500.00	lb	30.00	35.00	25.00	30.00	35.00	20.00	-
Zanahoria (Chantenay), primera	Saco/100 lb	2,500.00	lb	40.00	45.00	40.00	45.00	45.00	35.00	37.00
Coliflor (Magestic), segunda	Huacal/30 lb	1,200.00	lb	55.00	80.00	70.00	70.00	80.00	50.00	67.74
Brócolis (Zacata), primera	Huacal/30 lb	750.00	lb	50.00	70.00	70.00	70.00	80.00	50.00	67.74
Vainita larga, primera	Quintal	-	lb	50.00	70.00	60.00	75.00	70.00	50.00	43.00
Rábano (Crison), primera	Quintal	-	lb	50.00	90.00	100.00	100.00	100.00	70.00	-
Espinaca (Pack Choi), primera	Paquete/lb	-	Paq/lib	45.00	60.00	55.00	60.00	140.00	50.00	153.94
Cilantro (Long Standing), primera	Paquete	25.00	Paq	50.00	75.00	75.00	100.00	100.00	50.00	256.00
Verdurita (Crispum), grande, Segunda	Paquete	25.00	Paq/1.5 lb	60.00	100.00	75.00	100.00	90.00	70.00	-
Apio (Utah 52-70), primera	Huacal/50lb	400.00	Paq/1.5 lb	25.00	50.00	45.00	50.00	50.00	35.00	48.50
Puerro (Carentan), primera, fino	Paquete	-	Paq/lb	75.00	100.00	85.00	75.00	140.00	75.00	256.00

PRODUCTOS	MAYORISTA		UNID	MINORISTA						
	Unidad de Venta y Empaque (RD\$)	Mercado NUEVO		MERCADOS						
				NUEVO	CONAPROPE	LOS MINA	V. CONSUELO	CRISTO REY	MERCADOM	SUPERMERCADO
<b>FRUTAS</b>										
Aguacate (Criollo), primera, pequeño	Ciento	-	Unidad	-	-	-	-	-	-	41.50
Aguacate (Semil-34), primera, mediano	Ciento	3,500.00	Unidad	40.00	40.00	40.00	35.00	50.00	35.00	-
Aguacate (Carla), primera, mediano	Ciento	3,000.00	Unidad	-	50.00	35.00	-	50.00	30.00	-
Lechosa (Maradol), grande, primera	Ciento	-	Unidad	-	-	-	-	-	132.00	-
Lechosa (Maradol), mediana, primera	Ciento	-	Unidad	-	-	-	-	-	110.00	-
Lechosa (Maradol), pequeña, primera	Ciento	-	Unidad	-	-	-	-	-	88.00	-
Lechosa (Red Lady), grande, primera	Ciento	10,000.00	Unidad	135.00	150.00	130.00	125.00	140.00	132.00	126.00
Lechosa (Red Lady), mediana, primera	Ciento	7,000.00	Unidad	90.00	90.00	90.00	100.00	120.00	110.00	105.00
Lechosa (Red Lady), pequeña, primera	Ciento	5,000.00	Unidad	60.00	75.00	70.00	90.00	90.00	88.00	84.00
Guineo maduro (Cavendish), primera	Huacal/220 Unidad	1,200.00	Unidad	8.00	10.00	8.00	10.00	10.00	7.00	10.00
Limón (Criollo), primera	Saco/1500 Unidad	-	Doc	-	-	-	150.00	-	-	-
Limón (Persa), primera	Saco/600 Unidad	7,000.00	Doc	156.00	180.00	168.00	180.00	180.00	180.00	126.72
Melón (Cantaloupe), grande, primera	Ciento	5,000.00	Unidad	70.00	80.00	75.00	-	-	80.00	104.00
Melón (Cantaloupe), mediano, primera	Ciento	2,500.00	Unidad	50.00	70.00	40.00	70.00	60.00	70.00	104.00
Melón (Tropical), mediano, primera	Ciento	-	Unidad	-	-	-	-	-	-	79.00
Naranja (Agrida), pequeña (primera)	Ciento	900.00	Doc	132.00	180.00	156.00	156.00	180.00	150.00	-
Piña (MD2), grande, primera	Ciento	11,000.00	Unidad	130.00	150.00	130.00	120.00	150.00	125.00	108.50
Piña (MD2), mediana, primera	Ciento	6,000.00	Unidad	75.00	125.00	90.00	100.00	125.00	75.00	108.50
Sandía (Fonda), grande, primera	Unidad/ 15 lb	300.00	Unidad	355.00	450.00	400.00	-	300.00	450.00	482.05
Sandía (Fonda), mediana, primera	Unidad/ 12 lb	200.00	Unidad	240.00	300.00	300.00	250.00	250.00	330.00	385.63
Sandía (Fonda), pequeña, primera	Unidad/ 07 lb	90.00	Unidad	130.00	150.00	150.00	175.00	150.00	210.00	206.41
Mango (Tommy Atkins), mediano	Ciento	-	Unidad	40.00	-	-	-	-	-	-
Mango (Gota de Oro), primera	Ciento	-	Und	-	-	25.00	-	-	-	37.00
Mango (Grano de Oro), primera	Ciento	3,500.00	Unidad	40.00	-	-	-	-	-	-
Mango (Keitt), pequeño	Ciento	6,000.00	Unidad	65.00	65.00	-	-	-	-	-
Chinola (Amarilla), mediana	Ciento	1,400.00	Doc	168.00	250.00	200.00	200.00	200.00	220.00	237.95
Zapote (Kiwes), grande, primera	Ciento	4,000.00	Unidad	50.00	-	50.00	50.00	-	50.00	34.00
Zapote (Kiwes), mediano, primera	Ciento	2,500.00	Unidad	30.00	40.00	25.00	40.00	-	35.00	34.00
Cereza, primera	Cubeta/25 Gl	2,000.00	Jarro/Lata	110.00	110.00	-	125.00	120.00	-	-

PRODUCTOS	MAYORISTA		UNID	MINORISTA						
	Unidad de Venta	Mercado		MERCADOS						
	y Empaque (RD\$)	NUEVO		NUEVO	CONAPROPE	LOS MINA	V. CONSUELO	CRISTO REY	MERCADOM	SUPERMERCADO
<b>PECUARIOS</b>										
Res (Bola), primera			lb	180.00	205.00	185.00	200.00	200.00	220.00	275.32
Res (Cadera), primera			lb	180.00	205.00	185.00	200.00	200.00	220.00	273.74
Res (Pecho), primera			lb	135.00	150.00	135.00	150.00	150.00	130.00	132.32
Res (Roti), primera			lb	180.00	210.00	185.00	200.00	200.00	220.00	308.98
Res (Banda), primera	Quintal	13,000.00		-	-	-	-	-	-	-
Cerdo (Chuleta fresca), primera	Quintal	11,000.00	lb	135.00	135.00	130.00	140.00	140.00	130.00	175.24
Cerdo (Pierna), primera	-	-	lb	135.00	135.00	130.00	140.00	150.00	130.00	132.65
Cerdo (pierna), primera	Quintal	12,000.00		-	-	-	-	-	-	-
Pollo (Vivo), primera	Quintal	6,600.00	lb	80.00	-	70.00	-	-	-	-
Pollo (Procesado), primera	Quintal	8,000.00	lb	95.00	95.00	85.00	90.00	90.00	95.00	84.00
Cerdo (Chuleta ahumada), primera	Quintal	11,500.00	lb	130.00	130.00	120.00	130.00	125.00	120.00	129.24
<b>AVÍCOLAS</b>										
Huevos (Consumo), primera, grande	Ciento	650.00	Unidad	8.00	7.00	8.00	8.00	8.00	7.00	7.96
<b>LACTEOS</b>										
Leche (Líquida)	Fardo/12 Ud	930.00	Litro	80.00	80.00	85.00	90.00	90.00	85.00	77.99

\* Precio Moda: El precio de venta de mayor volumen del producto.

1 US\$ = RD\$ 61.56 pesos. Banco Central de la República Dominicana

FUENTE: Mercados citados de Santo Domingo.

Ministerio de Agricultura. Elaborado en el Departamento de Economía Agropecuaria y Estadísticas, por la División de Captura y Análisis de Precios Agropecuarios, 2026

## 1.6.- Precios Promedios de Productos Agropecuarios a Nivel de las Principales Cadenas de Supermercado (En RD\$)

**Cuadro 5. Precios Promedios de Productos Agropecuarios en Cadena de Supermercados de Santo Domingo, (20-02-2026)**

Productos	Unidad	El Nacional, Lope de Vega	Bravo, Carr. Mella	Jumbo, Megacentro	Sirena Market, Lope de Vega	Total Promedio
<b>Cereales</b>						
Arroz (Superior)	lb		34.00	34.00	32.80	<b>33.60</b>
Arroz Selecto (Bisonó)	lb	42.40		42.00		<b>42.20</b>
Arroz Selecto (Pimco)	lb	42.40		42.00	42.50	<b>42.30</b>
Arroz Selecto (Molino)	lb	39.50		39.00	39.50	<b>39.33</b>
Arroz Super Selecto (Bisonó)	lb			43.00	44.90	<b>43.95</b>
Arroz Super Selecto (Campos)	lb	46.40	46.00	46.00	44.50	<b>45.73</b>
Arroz Super Selecto (La Garza)	lb		46.00	45.00	45.50	<b>45.50</b>
Arroz Super Selecto (Pimco)	lb			46.00	44.50	<b>45.25</b>
<b>Raíces y Tubérculos</b>						
Batata	lb	33.00	32.00	33.00	32.00	<b>32.50</b>
Ñame (Liso)	lb		76.00	77.00		<b>76.50</b>
Ñame (Mina)	lb	81.00	74.00	81.00	76.00	<b>78.00</b>
Papa (Blanca)	lb		42.00	42.95		<b>42.48</b>
Papa (Amarilla)	lb				47.00	<b>47.00</b>
Yautía (Amarilla)	lb	79.00			79.00	<b>79.00</b>
Yautía (Blanca)	lb	79.00	79.00	79.00	79.00	<b>79.00</b>
Yautía (Coco)	lb	79.00	79.00	79.00	79.00	<b>79.00</b>
Yuca (Encerada)	lb	40.00	39.00	40.00	39.00	<b>39.50</b>
Mapuey	lb	98.00		98.95	99.00	<b>98.65</b>
Cepa de apio	lb	48.00			45.00	<b>46.50</b>
<b>Musáceas</b>						
Plátano (Verde), grande	Und	27.00	29.00	27.00	27.00	<b>27.50</b>
Plátano (Verde), mediano	Und	27.00	29.00	27.00	27.00	<b>27.50</b>
Plátano (Verde), pequeño	Und	27.00	29.00	27.00	27.00	<b>27.50</b>
Plátano (Maduro)	Und	27.00	29.00	27.00	27.00	<b>27.50</b>
Guineo verde	Und	8.00	10.00	10.00	8.00	<b>9.00</b>
<b>Leguminosas</b>						
Habichuela roja (Yacomelo)	lb	104.00	73.00	105.00	103.00	<b>96.25</b>
Habichuela roja (José Beta)	lb	102.00	98.00	101.00	102.00	<b>100.75</b>
Habichuela (Negra)	lb	73.00	53.00	73.00	73.00	<b>68.00</b>
Habichuela (Blanca)	lb	72.00	50.00	73.00		<b>65.00</b>
Habichuela (Pinta)	lb	78.00	50.00	73.00	78.00	<b>69.75</b>
Guandul verde (Grano)	lb	169.00	169.00	169.95		<b>169.32</b>

FUENTE: Principales Cadenas de Supermercados de la ciudad de Santo Domingo

Elaborado en el Ministerio de Agricultura, Departamento de Economía Agropecuaria y Estadísticas,

División de Captura y Análisis de Precios Agropecuarios, 2026.

Productos	Unidad	El Nacional, Lope de Vega	Bravo, Carr. Mella	Jumbo, Megacentro	Sirena Market, Lope de Vega	Total Promedio
<b>Oleaginosas</b>						
Coco (Seco)	Und	68.00	69.00	68.95	69.00	<b>68.74</b>
<b>Hortalizas</b>						
Ají (Cubanela)	lb	55.00	55.00	59.00	55.00	<b>56.00</b>
Ají (Gustoso)	lb				138.00	<b>138.00</b>
Ají morrón (Rojo)	lb	83.00	85.00	85.00	83.00	<b>84.00</b>
Ají morrón (Amarillo)	lb	83.00	85.00	85.00	83.00	<b>84.00</b>
Ají morrón (verde)	lb	83.00	85.00	85.00	83.00	<b>84.00</b>
Ajo (Importado)	lb	199.00	199.00	199.95	199.00	<b>199.24</b>
Auyama	lb	28.00	29.00	28.95	29.00	<b>28.74</b>
Berenjena (Criolla)	lb				31.00	<b>31.00</b>
Berenjena (Negra)	lb	30.00		26.95	30.00	<b>28.98</b>
Berenjena (China)	lb	38.00	38.00	38.95	38.00	<b>38.24</b>
Cebolla roja (Criolla)	lb	54.00			54.00	<b>54.00</b>
Cebolla amarilla (Importada)	Paq/lb	54.00	54.00	54.00	54.00	<b>54.00</b>
Cebolla roja (Importada)	Paq/lb		54.00	54.00		<b>54.00</b>
Zanahoria	Paq/lb	37.00	37.00	37.00		<b>37.00</b>
Cilantro (Ancho)	lb		256.00			<b>256.00</b>
Perejil	Paq/lb			239.73		<b>239.73</b>
Molondrón	Paq/lb		59.00	54.00	54.00	<b>55.67</b>
Pepino	lb	29.00	24.00	29.95	24.00	<b>26.74</b>
Espinaca	lb		45.00	44.95	42.00	<b>43.98</b>
Vainitas (Larga)	lb	43.00				<b>43.00</b>
Vainitas (China)	lb		45.00	44.95		<b>44.98</b>
Vainitas (Española)	lb		79.00			<b>79.00</b>
Lechuga (Criolla)	Und	37.00	37.00	37.00	37.00	<b>37.00</b>
Lechuga (Repollada)	lb	49.00	49.00	54.00	49.00	<b>50.25</b>

FUENTE: Principales Cadenas de Supermercados de la ciudad de Santo Domingo

Elaborado en el Ministerio de Agricultura, Departamento de Economía Agropecuaria y Estadísticas, División de Captura y Análisis de Precios Agropecuarios, 2026.

Productos	Unidad	El Nacional, Lope de Vega	Bravo, Carr. Mella	Jumbo, Megacentro	Sirena Market, Lope de Vega	Total Promedio
Remolacha	lb	49.00	49.00	49.00	49.00	49.00
Repollo	Und	104.00	104.00	104.00	104.00	104.00
Coliflor	lb	63.00	63.00	81.95	63.00	67.74
Brócolis	lb	63.00	63.00	81.95	63.00	67.74
Apio	lb	49.00	47.00	49.00	49.00	48.50
Puerro	Paq/lb		256.00			256.00
<b>Productos Tradicionales</b>						
Azúcar (Blanca)	lb	34.00	29.00	34.00		32.33
Azúcar (Crema)	lb		27.00	30.00		28.50
<b>Frutales</b>						
Aguacate (Criollo)	Und		48.00	35.00		41.50
Aguacate (Popenoe)	Und	59.00				59.00
Aguacate (Otra variedad)	Und		59.00	59.00		59.00
Lechosa (Red Lady), grande	Und		120.00	138.00	120.00	126.00
Lechosa (Red Lady), mediana	Und		100.00	115.00	100.00	105.00
Lechosa (Red Lady), pequeña	Und		80.00	92.00	80.00	84.00
Limón agrio (Persa)	lb	63.00	70.00	62.00	69.00	66.00
Melón (Cantaloupe), grande	Und	99.00	99.00	119.00	99.00	104.00
Melón (Cantaloupe), mediano	Und	99.00	99.00	119.00	99.00	104.00
Melón (Otra variedad)	Und		79.00			79.00
Naranja (Valenciana)	Doc		189.00			189.00
Piña (MD2), grande	Und	109.00	108.00	109.00	108.00	108.50
Piña (MD2), mediana	Und	109.00	108.00	109.00	108.00	108.50
Piña (MD2), Pequeña	Und	109.00	108.00	109.00	108.00	108.50
Guineo (Maduro)	lb	20.00	20.00	20.00	20.00	20.00
Zapote, grande	Und	29.00	39.00	29.00	39.00	34.00
Zapote, mediano	Und	29.00	39.00	29.00	39.00	34.00
Chinola	Doc			237.95		237.95
Fresa	Paq		229.00	223.95		226.48
Sandía (Grande)	lb	29.00	29.00	29.95	30.00	29.49
Sandía (Mediana)	lb	29.00	29.00	29.95	30.00	29.49
Sandía (Pequeña)	lb	29.00	29.00	29.95	30.00	29.49
Granadillo	Und		159.00			159.00
Mango (Gota de Oro)	Und		35.00	39.00		37.00

FUENTE: Principales Cadenas de Supermercados de la ciudad de Santo Domingo

Elaborado en el Ministerio de Agricultura, Departamento de Economía Agropecuaria y Estadísticas,

División de Captura y Análisis de Precios Agropecuarios, 2026.

Productos	Unidad	El Nacional, Lope de Vega	Bravo, Carr. Mella	Jumbo, Megacentro	Sirena Market, Lope de Vega	Total Promedio
<b>Pecuarios</b>						
Res (Bola)	lb	288.00	269.00	268.95		275.32
Res (Cadera)	lb	288.00	269.00	268.95	269.00	273.74
Res (Pecho)	lb		114.00	141.95	141.00	132.32
Res (Roti)	lb		309.00	308.95	309.00	308.98
Res molida, de primera	lb		209.00	209.00	209.00	209.00
Cerdo chuleta (Fresca)	lb	174.00	189.00	198.95	139.00	175.24
Cerdo (Pierna)	lb	124.00	139.00	134.95		132.65
Chuleta (Ahumada)	lb	129.00	129.00	129.95	129.00	129.24
Paleta de Cerdo	lb				99.00	99.00
<b>Lácteos</b>						
Queso blanco freir (Rica)	lb			349.95		349.95
Mantequilla (Rica)	lb		399.00	398.95		398.98
Leche (líquida)	Lt	77.00	78.00	78.95	78.00	77.99
Leche (polvo)	lb				428.65	428.65
Yogourt	32 onz	145.00	145.00	144.95	145.00	144.99
<b>Avícolas</b>						
Pollo procesado (Fresco)	lb	84.00	84.00	84.00	84.00	84.00
Muslo pollo (Ancho)	lb	69.00		74.95	73.00	72.32
Muslo pollo (Largo)	lb	114.00	114.00	114.95	119.00	115.49
Alas (Frescas)	lb	114.00	114.00	114.95	119.00	115.49
Pechuga de pollo (Fresca)	lb		159.00	159.95		159.48
Huevos de (Consumo)	Und	9.97	6.97	6.93		7.96
<b>Piscícolas y Acuicolas</b>						
Filete de Tilapia	lb		259.00	259.95		259.48
Filete de Basa	lb			137.95		137.95
Merlusa	lb	119.00			131.00	125.00
Carite	lb		279.00	279.95	355.00	304.65
Dorado	lb	399.00	389.00	369.95		385.98
Filete de chillo	lb		399.00	849.95		624.48
Chillo persa	lb		396.00	589.95		492.98
bacalao noruego	lb	228.00	229.00	228.95	229.00	228.74
Tilapias roja	lb	164.00		179.95		171.98
Tilapias roja	lb	164.00		179.95		171.98
Tilapias negra	lb			149.95	130.00	139.98

FUENTE: Principales Cadenas de Supermercados de la ciudad de Santo Domingo

Elaborado en el Ministerio de Agricultura, Departamento de Economía Agropecuaria y Estadísticas,

División de Captura y Análisis de Precios Agropecuarios, 2026.

Productos	Unidad	El Nacional, Lope de Vega	Bravo, Carr. Mella	Jumbo, Megacentro	Sirena Market, Lope de Vega	Total Promedio
Róbalos	lb	144.00		144.95	148.00	145.65
Sardinas	lb	99.00	79.00	99.95		92.65
<b>Crustáceos</b>						
Tentaculo de calamar	lb		229.00	228.95		228.98
<b>AGROINDUSTRIALES</b>						
Azúcar (Blanca)	lb	34.00	29.00	34.00		32.33
Azúcar (Crema)	lb		27.00	30.00		28.50
Café molido Santo Domingo	lb		419.00	419.95	420.00	419.65
Chocolate Embajador	Caja 10 und	116.00	117.00	116.95	117.00	116.74
<b>Aceites Vegetales y Refinados</b>						
Aceite de Soya Crisol	Botella 16 onz			108.95		108.95
	Galón 64 onz			413.95		413.95
Aceite de soya La Joya	Botella 16 onz			91.95		91.95
	Galón 64 onz			309.95		309.95
Aceite Mazola Canola	Galón 64 onz			474.95		474.95
Aceite Wesson Canola	Galón 64 onz		498.00	498.95		498.48
<b>Enlatados</b>						
Guandules Enlatados con Coco	Lata 15 onz		169.00	154.95		161.98
Guandules Enlatados sin Coco	Lata 15 onz		119.00	118.95		118.98
Habichuelas Blancas Enlatadas	Lata 15 onz		89.00	87.95	88.00	88.32
Habichuelas Negras Enlatadas	Lata 15 onz	87.00	89.00	87.95	88.00	87.99
Habichuelas Pintas Enlatadas	Lata 15 onz	87.00	89.00	87.95	88.00	87.99
Habichuelas Rojas Enlatadas	Lata 15 onz	87.00	89.00	87.95	88.00	87.99
Vegetales Mixtos Enlatados	Lata 15 onz		124.00	123.95		123.98
Maiz dulce (Famosa)	Lata 15 onz		99.00			99.00
<b>Tipos de Harina</b>						
Harina de Maíz (Mazorca)	14 onz	27.00	27.00	26.95	28.00	27.24
Harina de Trigo Milano	2 lb	78.00	79.00	78.95	79.00	78.74
Harina trigo (Blanquita)	2 lb	88.00	89.00	84.95	89.00	87.74

FUENTE: Principales Cadenas de Supermercados de la ciudad de Santo Domingo

Elaborado en el Ministerio de Agricultura, Departamento de Economía Agropecuaria y Estadísticas, División de Captura y Análisis de Precios Agropecuarios, 2026.

## 1.7.- Precios Promedios Inter diarios de Productos Agropecuarios a Nivel de Colmados de Santo Domingo, (En RD\$)

**Cuadro 6. Precios Promedios Inter diarios de Productos Agropecuarios, en Colmados de Santo Domingo, (20-02-2026).**

Productos	Unidad	ESTABLECIMIENTOS						Promedio Total	
		Villa Mella	Villa Faro	Boca Chica	Carr. Mella	Las Caobas	Los Alcarrizos		
<b>Cereales</b>									
Arroz	Selecto	Ib	55.00	55.00	40.00			55.00	51.25
	Superior	Ib			38.00	45.00	45.00	45.00	43.25
<b>Leguminosas</b>									
Habichuelas	Roja	Ib	95.00	90.00	90.00	100.00		90.00	93.00
	Negra	Ib		70.00	65.00	95.00	80.00	80.00	78.00
	Pinta	Ib	75.00		60.00	85.00	80.00	75.00	75.00
<b>Raíces y Tubérculos</b>									
	Batata	Ib	40.00	50.00	40.00	45.00		40.00	43.00
	Ñame	Ib		100.00		95.00			97.50
	Papa	Ib	50.00	55.00	45.00	40.00	50.00	45.00	47.50
	Yautía (Blanca)	Ib	90.00	90.00	90.00	90.00			90.00
	Yuca	Ib		45.00	40.00	40.00	45.00	40.00	42.00
<b>Musáceas</b>									
Plátano	Verde grande	Und	30.00	37.00	40.00	35.00	35.00	38.00	35.83
	Maduro	Und	35.00	36.00	35.00	35.00		30.00	34.20
	Guineo verde	Und		10.00	9.00	10.00	8.00	10.00	9.40
<b>Hortalizas</b>									
	Ajo Importado	Ib		240.00	225.00	230.00	240.00	225.00	232.00
	Cebolla roja	Ib		75.00	75.00	70.00	80.00	80.00	76.00
	Zanahoria	Ib	50.00	50.00	60.00	60.00	60.00	60.00	56.67
	AjÍ Cubanela	Ib	50.00	55.00	60.00	85.00	60.00	60.00	61.67
	AjÍ Morrón	Ib	85.00	85.00	90.00	85.00	100.00	80.00	87.50
	Tomate (Bugalú)	Ib		45.00	50.00	60.00	50.00	50.00	51.00
	Tomate (Ensalada)	Ib			60.00	60.00	70.00	60.00	62.50
<b>Frutas</b>									
	Aguacate (semil 34)	Und	65.00	65.00			60.00		63.33
	Aguacate (carla)	Und						60.00	
	Lechosa (red lady)	Und		155.00		150.00		150.00	151.67
	Limón persa	Und	15.00	18.00	18.00	15.00	20.00	20.00	17.67
<b>Carnes</b>									
	Pollo (Procesado fresco)	Ib	100.00	110.00			105.00	115.00	107.50
	Cerdo Chuleta fresca	Ib		140.00		145.00			142.50
	Cerdo Pierna	Ib		140.00		145.00			142.50
	Res para guisar	Ib						240.00	240.00
<b>Huevos</b>									
	Huevos de consumo	Und	10.00	10.00	9.00	10.00	10.00	10.00	9.83
<b>Leche</b>									
	Leche líquida	Litro	98.00	95.00	95.00	95.00	100.00	100.00	97.17

Elaborado en el Ministerio de Agricultura, Departamento de Economía Agropecuaria y Estadísticas,  
División de Captura y Análisis de Precios Agropecuarios, 2026

## 1.8.- Precios a nivel de Carnicería en Sectores de Santo Domingo y Regionales Agropecuarias, (En RD\$)

**Cuadro 6. Precios a nivel de Carnicería en Sectores de Santo Domingo y Regionales Agropecuarias, (20-02-2026).**

Productos	Unidad de Medida	Santo Domingo						Promedio	Regionales Agropecuarias								Promedio	
		Villa Mella	Villa Faro	Boca Chica	Los Alcarrizos	Las Palmas	Invivienda		San Juan	Monte Plata	San Francisco	Higuey	Bani	La Vega	Mao	Santiago		Barahona
Carne de Pollo	Libra		100.00		110.00	95.00	80.00	<b>96.25</b>	90.00	97.00	90.00	95.00	90.00	85.00	95.00	85.00	83.00	<b>90.00</b>
Pechuga	Libra		160.00		150.00		165.00	<b>158.33</b>	105.00	120.00			125.00					<b>116.67</b>
Cerdo Pierna	Libra	150.00	160.00	140.00	155.00	160.00	145.00	<b>151.67</b>	150.00	150.00	140.00	140.00	135.00	160.00	160.00	125.00	150.00	<b>145.56</b>
Lomo de cerdo	Libra		150.00					<b>150.00</b>		160.00	160.00		170.00					<b>163.33</b>
Cerdo Chuleta fresca	Libra	150.00		140.00	145.00	160.00	145.00	<b>148.00</b>	150.00	160.00	160.00		135.00	160.00	165.00	125.00		<b>150.71</b>
Costillita	Libra	200.00	200.00	195.00	170.00	180.00		<b>189.00</b>	150.00	160.00	165.00		145.00		160.00			<b>156.00</b>
Filete de cerdo	Libra	189.00	155.00		220.00			<b>188.00</b>		170.00	200.00		170.00					<b>180.00</b>
Panza	Libra	145.00	160.00	140.00				<b>148.33</b>					170.00					<b>170.00</b>
Cerdo para guisar	Libra		160.00	135.00	145.00	160.00	145.00	<b>149.00</b>	150.00	150.00	150.00	140.00	135.00	160.00	160.00	125.00	140.00	<b>145.56</b>

Fuente: Departamento de Economía Agropecuaria y Estadísticas.

Elaborado: División de Captura y Análisis de Precios Agropecuarios, 2026.

**1.9.- Precios Promedios Semanal a nivel de Carnicería en Sectores de Santo Domingo y Regionales Agropecuarias, (En RD\$)**

**Cuadro 6. Precios Promedios Semanal a nivel de Carnicería en Sectores de Santo Domingo y Regionales Agropecuarias, (20-02-2026).**

Productos	Unidad de Medida	Sectores de Santo Domingo			Regionales Agropecuarias		
		1ra. Sem. 02-06/02/26	2da. Sem. 09-13/02/26	3ra. Sem. 16-20/02/26	1ra. Sem. 02-06/02/26	2da. Sem. 09-13/02/26	3ra. Sem. 16-20/02/26
Carne de Pollo	Libra	97.11	98.56	95.22	88.78	90.10	90.19
Pechuga	Libra	135.83	149.58	153.06	120.44	120.33	116.67
Cerdo Pierna	Libra	153.81	152.62	150.79	147.59	147.04	147.96
Lomo de cerdo	Libra	-	-	150.00	160.00	155.56	163.33
Cerdo Chuleta fresca	Libra	147.89	147.67	147.33	153.73	154.05	154.05
Costillita	Libra	183.33	184.44	189.28	155.58	156.67	156.00
Filete de cerdo	Libra	195.83	204.03	182.94	173.06	178.89	180.00
Panza	Libra	146.67	148.33	146.39	170.00	170.00	170.00
Cerdo para guisar	Libra	155.16	150.24	148.11	146.00	147.41	148.15

Fuente: Departamento de Economía Agropecuaria y Estadísticas.

Elaborado: División de Captura y Análisis de Precios Agropecuarios, 2026.