



**SEMANA DEL 12 AL 16
DE ENERO, 2026**

**Informe de Precios Promedios Semanal de
los Principales Productos Agropecuarios en
los Niveles de Comercialización Mayorista,
Minorista, Cadenas de Supermercados y
Colmados de Santo Domingo**

Índice del Contenido

	Página
1. <i>Análisis del comportamiento de los Precios de Productos Agropecuarios de Primera Calidad, a Nivel Mayorista y Minorista del Mercado “Nuevo” de Santo Domingo</i>	
1.1. <i>Cuadro a Nivel Mayorista.</i>	2
1.2. <i>Cuadro a Nivel Minorista.</i>	3
1.3. <i>Comportamiento de los Precios Promedios Semanal en los Niveles de comercialización minorista de productos agropecuarios, en los mercados de Santo Domingo, (RD\$)</i> <i>Cuadro 3</i>	5
1.4. <i>Comportamiento Gráfico de los Precios Promedios Semanal a Nivel Minorista de productos agropecuarios</i>	6-11
1.5. <i>Precios Promedios de los Principales Productos Agropecuarios, en los Mercados y Supermercados de Santo Domingo, (En RD\$)</i> <i>Cuadro 4</i>	12-15
1.6. <i>Precios Promedios de Productos Agropecuarios a Nivel de las Principales Cadenas de Supermercado (En RD\$)</i> <i>Cuadro 5</i>	16-20
1.7. <i>Precios Promedios de Productos Agropecuarios a Nivel de Colmados de Santo Domingo, (En RD\$)</i> <i>Cuadro 6</i>	21
1.8. <i>Precios a nivel de Carnicería de Sectores de Santo Domingo y Regionales Agropecuarias.</i> <i>Cuadro 6</i>	22
1.9. <i>Precios Promedios Semanal a nivel de Carnicería de Sectores de Santo Domingo y Regionales Agropecuarias.</i> <i>Cuadro 7</i>	23

I.- Análisis del Comportamiento de los Precios de Productos Agropecuarios de Primera Calidad, a Nivel Mayorista y Minorista del Mercado “Nuevo” de Santo Domingo, (16-01-2026)

1.1 – Nivel Mayorista

Al analizar el comportamiento de los precios a nivel mayorista en el día de hoy, se observa que importantes productos de la canasta familiar agropecuaria disminuyen sus precios, con respecto a los precios promedios registrados la semana anterior, como son: lechuga (repollada), 37%; ají (morrón), 30%; zanahoria, 27%; tomate (ensalada), 27%; batata, 21%; aguacate (Semil-34), 20% y berenjena, 14%. Le siguen: plátano (FHIA-20), 12%; piña, 8%; plátano (barahona y maeño), 8%; naranja (agria), 8%; guandul (vaina), 6%; yautía (blanca), 6% y cebolla roja (importada), 6%. Los siguientes productos dentro de la tabla, mantienen sus precios sin variación. Estos descensos en los precios favorecen el acceso de los consumidores a alimentos esenciales, contribuyendo a fortalecer la seguridad alimentaria nacional.

En el día de hoy dentro del mismo comercio (mayorista), con relación a los precios promedios de la semana pasada, los productos que experimentan alzas en sus precios, son: ají (cubanela)k, 25%; lechosa, 20%; yautía (coco), 13%; papa, limón (persa), res (banda) y pollo (vivo y procesado), exhiben leves aumentos de precios, inferiores a 4%. Estos aumentos en los precios de esos productos se podrían atribuir principalmente a una reducción en la oferta y menor disponibilidad en los mercados, lo cual genera presiones alcistas sobre los precios.

CUADRO 1.- PRODUCTOS QUE DISMINUYEN, AUMENTAN O PERMANECEN IGUAL SUS PRECIOS, (RD\$)

PRODUCTOS	Und	Disminuyen o Permanecen Igual					Aumentan				
		Precio Prom.	Precio	Disminución		Precio Prom.	Precio	Incremento			
		Sem. Ant.	del Día	Abs. (RD\$)	%	Sem. Ant.	del Día	Abs. (RD\$)	%		
Lechuga (Repollada)	QQ	1,583.33	1,000.00	(583.33)	(36.84)	Ají (Cubanela)	QQ	800.00	1,000.00	200.00	25.00
Ají (Morrón)	QQ	5,000.00	3,500.00	(1,500.00)	(30.00)	Lechosa (Red Lady), grande	Cto	10,000.00	12,000.00	2,000.00	20.00
Zanahoria	QQ	3,166.67	2,300.00	(866.67)	(27.37)	Yautía (Coco)	QQ	3,800.00	4,300.00	500.00	13.16
Tomate (Ensalada)	QQ	2,740.74	2,000.00	(740.74)	(27.03)	Papa	QQ	2,909.09	3,000.00	90.91	3.13
Batata	QQ	2,800.00	2,200.00	(600.00)	(21.43)	Limón (Persa)	Cto	888.89	916.67	27.78	3.13
Aguacate (Semil-34)	Cto	2,500.00	2,000.00	(500.00)	(20.00)	Res (Banda)	QQ	12,733.33	13,000.00	266.67	2.09
Berenjena (Azua)	QQ	746.67	640.00	(106.67)	(14.29)	Pollo (Procesado)	QQ	8,333.33	8,500.00	166.67	2.00
Plátano (FHIA - 20)	Mlr	11,333.33	10,000.00	(1,333.33)	(11.76)	Pollo (Vivo)	QQ	6,900.00	7,000.00	100.00	1.45
Piña (MD2), grande	Cto	9,833.33	9,000.00	(833.33)	(8.47)						
Plátano (Barahona), grande	Mlr	29,333.33	27,000.00	(2,333.33)	(7.95)						
Plátano (Maeño), grande	Mlr	29,333.33	27,000.00	(2,333.33)	(7.95)						
Naranja (Agria)	Mlr	8,666.67	8,000.00	(666.67)	(7.69)						
Guandul (Verde en vaina)	QQ	2,666.67	2,500.00	(166.67)	(6.25)						
Yautía (Blanca)	QQ	8,000.00	7,500.00	(500.00)	(6.25)						
Cebolla roja (Importada)	QQ	3,600.00	3,400.00	(200.00)	(5.56)						
Arroz (Selecto)	QQ	3,280.00	3,280.00	-	-						
Arroz (Superior)	QQ	2,640.00	2,640.00	-	-						
Habichuela roja (José Beta)	QQ	7,500.00	7,500.00	-	-						
Habichuela (Negra)	QQ	4,000.00	4,000.00	-	-						
Habichuela gira (Pinta)	QQ	4,000.00	4,000.00	-	-						
Ñame (Mina)	QQ	6,300.00	6,300.00	-	-						
Yuca (Bilin)	QQ	2,800.00	2,800.00	-	-						
Guineo (Verde)	Cto	600.00	600.00	-	-						
Ajo (Importado)	QQ	13,500.00	13,500.00	-	-						
Cebolla roja (Criolla)	QQ	3,400.00	3,400.00	-	-						
Melón (Cantaloupe), grande	Cto	3,500.00	3,500.00	-	-						
Cerdo (Chuleta fresca)	QQ	12,000.00	12,000.00	-	-						
Cerdo (Banda)	QQ	12,500.00	12,500.00	-	-						
Huevos (Consumo)	Cto	650.00	650.00	-	-						
Leche (Líquida)	Fardo/12 Ud	930.00	930.00	-	-						

■ (más de 15%)
■ (entre 6 y 14%)
■ (por debajo del 5%)
■ Igual

* Los Precios Promedios semanal corresponden a los días: Lunes, Miércoles y Viernes (07-09/1/26).

FUENTE: Datos recopilados en el Mercado “Nuevo” de Santo Domingo.

Ministerio de Agricultura. Elaborado en el Departamento de Economía Agropecuaria y Estadísticas, por la División de Captura y Análisis de Precios Agropecuarios, 2026

1.2 – Nivel Minorista

En el comercio minorista en el día de hoy, varios productos agropecuarios reducen sus precios en comparación a los precios promedios de la semana anterior, están; ají (morrón), 25%; berenjena, 22%; aguacate (Semil-34), 21%; tomate (ensalada), 14%; batata, 13%; zanahoria, 12%; plátano (FHIA-20), 10%; melón, 9%; piña, 7%; lechuga (repollada), 6%; yautía (blanca), 6%; además, plátano (barahona y maeño) y papa, 2 y 3%. Otros importantes productos dentro de la tabla, mantienen sus precios iguales a los precios promedios de la semana pasada. Esos descensos en los precios podrían estar asociadas a una mayor disponibilidad de productos en los canales de distribución minorista, reflejando un equilibrio temporal entre la oferta y la demanda.

Dentro de los productos que en el referido nivel (minorista), aumentan de precios con relación a los precios promedios de la semana anterior, éstos son; naranja (agria), 25%; lechosa, 13%; guandul (vaina), 10%; ají (cubanela), 10%; pollo (vivo y procesado), 6 y 7% y limón (persa), 2%. El alza en esos productos podría atribuirse a una menor disponibilidad en los puntos de venta, así como, a las fuertes lluvias caídas en el territorio nacional.

CUADRO 2.- PRODUCTOS QUE DISMINUYEN, AUMENTAN Y PERMANECEN IGUAL SUS PRECIOS, (RD\$)

Disminuyen o Permanecen Igual						Aumentan					
PRODUCTOS	Und	Precio Prom. Sem. Ant. *	Disminución			PRODUCTOS	Und	Precio Prom. Sem. Ant. *	Incremento		
			Precio del Día	Abs. (RD\$)	%				Precio del Día	Abs. (RD\$)	%
Ají (Morrón)	lb	60.00	45.00	(15.00)	(25.00)	Naranja (Agria)	Doc	96.00	120.00	24.00	25.00
Berenjena (Azua)	lb	24.17	18.75	(5.42)	(22.41)	Lechosa (Red Lady), grande	Und	115.00	130.00	15.00	13.04
Aguacate (Semil-34)	Und	31.67	25.00	(6.67)	(21.05)	Guandul (Verde en vaina)	lb	31.67	35.00	3.33	10.53
Tomate (Ensalada)	lb	46.67	40.00	(6.67)	(14.29)	Ají (Cubanela)	lb	31.67	35.00	3.33	10.53
Batata	lb	30.00	26.00	(4.00)	(13.33)	Pollo (Vivo)	lb	75.00	80.00	5.00	6.67
Zanahoria	lb	40.00	35.00	(5.00)	(12.50)	Pollo (Procesado)	lb	90.00	95.00	5.00	5.56
Plátano (FHIA - 20)	Und	13.33	12.00	(1.33)	(10.00)	Limón (Persa)	Doc	152.00	156.00	4.00	2.63
Melón (Cantaloupe), grande	Und	76.67	70.00	(6.67)	(8.70)	Verdurita	Paq	68.33	70.00	1.67	2.44
Piña (MD2), grande	Und	135.00	125.00	(10.00)	(7.41)						
Lechuga (Repollada)	lb	26.67	25.00	(1.67)	(6.25)						
Yautía (Blanca)	lb	85.00	80.00	(5.00)	(5.88)						
Plátano (Barahona), grande	Und	32.00	31.00	(1.00)	(3.13)						
Plátano (Maeño), grande	Und	32.00	31.00	(1.00)	(3.13)						
Papa	lb	35.67	35.00	(0.67)	(1.87)						
Arroz (Selecto)	lb	35.00	35.00	-	-						
Arroz (Superior)	lb	30.00	30.00	-	-						
Habichuela roja (José Beta)	lb	80.00	80.00	-	-						
Habichuela (Negra)	lb	50.00	50.00	-	-						
Habichuela gira (Pinta)	lb	50.00	50.00	-	-						
Ñame (Mina)	lb	75.00	75.00	-	-						
Yuca (Bilin)	lb	31.00	31.00	-	-						
Guineo (Verde)	Und	8.00	8.00	-	-						
Ajo (Importado)	lb	150.00	150.00	-	-						
Cebolla roja (Criolla)	lb	45.00	45.00	-	-						
Cebolla roja (Importada)	lb	50.00	50.00	-	-						
Res (Bola)	lb	180.00	180.00	-	-						
Cerdo (Chuleta Fresca)	lb	140.00	140.00	-	-						
Cerdo (Pierna)	lb	140.00	140.00	-	-						
Huevos (Consumo)	Und	8.00	8.00	-	-						
Leche (Líquida)	Litro	80.00	80.00	-	-						

	(más de 15%)
	(entre 6 y 14%)
	(por debajo del 5%)
	Igual

* Los Precios Promedios semanal corresponden a los días: Lunes, Miércoles y Viernes (07-09/1/26).

FUENTE: Datos recopilados en el Mercado "Nuevo" de Santo Domingo.

Ministerio de Agricultura. Elaborado en el Departamento de Economía Agropecuaria y Estadísticas, por la División de Captura y Análisis de Precios Agropecuarios, 2026

1.3.- Comportamiento de los Precios Promedios Semanal en los Niveles de comercialización Minorista de Productos Agropecuarios, en los Mercados de Santo Domingo, (RD\$)

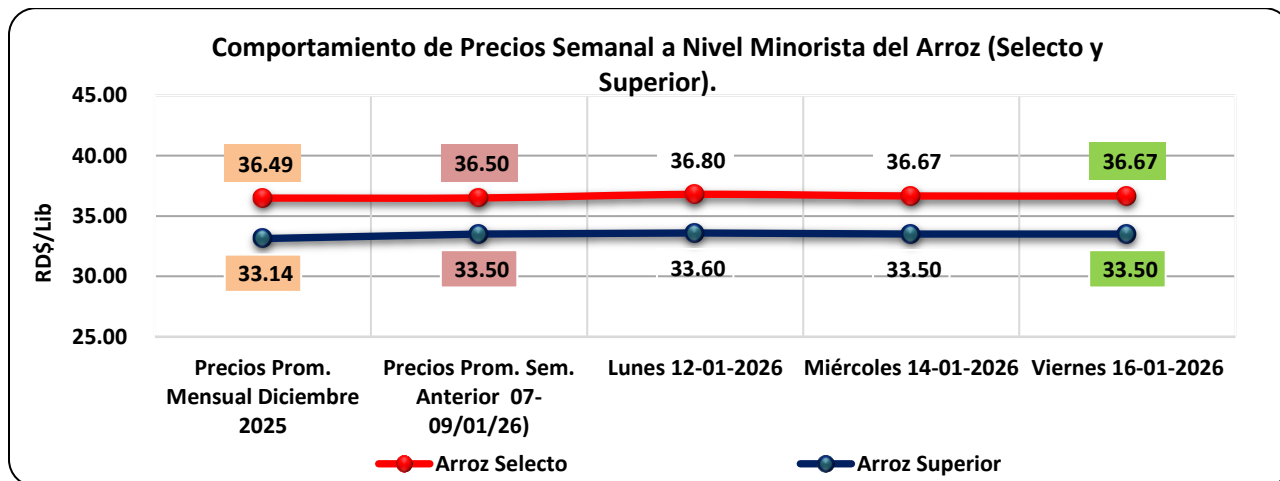
Cuadro 3.- Comportamiento de los precios promedios semanal en los Niveles Minorista de Productos Agropecuarios, (16-01-2026)

Productos	Unidad de Medida	Precios Prom. Mensual Diciembre 2025	Precios Prom. Sem. Anterior 07-09/01/26)	Semana Actual			Precio Prom. Sem. Actual
				Lunes 12-01-2026	Miércoles 14-01-2026	Viernes 16-01-2026	
Arroz Selecto	Lib	36.49	36.50	36.80	36.67	36.67	36.71
Arroz Superior	Lib	33.14	33.50	33.60	33.50	33.50	33.53
Habichuela roja	Lib	77.65	78.39	77.50	75.83	75.83	76.39
Habichuela negra	Lib	53.63	52.22	52.00	52.50	52.50	52.33
Habichuela pinta (Girita)	Lib	53.44	52.22	52.00	52.50	52.50	52.33
Batata	Lib	31.97	37.50	34.60	34.33	34.33	34.42
Ñame	Lib	68.62	68.47	66.50	67.50	67.50	67.17
Papa blanca	Lib	43.17	39.83	42.40	40.33	38.83	40.52
Yautía blanca	Lib	79.23	93.33	90.00	89.17	89.17	89.44
Yuca Mocana	Lib	34.04	35.17	35.20	35.17	35.17	35.18
Plátano (Barahona), grande	Und	34.92	35.50	33.80	34.00	34.00	33.93
Plátano (FHIA-20)	Und	14.27	14.00	12.00	13.33	12.33	12.56
Guineo verde Jhonson	Und	8.05	8.11	8.20	8.33	8.33	8.29
Ajo importado	Lib	178.73	176.11	169.00	164.17	163.33	165.50
Cebolla roja (criolla)	Lib	54.32	52.50	52.00	51.67	51.67	51.78
Cebolla roja (Importada)	Lib	55.97	53.89	53.00	53.33	53.33	53.22
Zanahoria	Lib	58.71	52.22	52.00	48.33	45.00	48.44
Pollo vivo	Lib	71.58	75.00	77.50	77.50	77.50	77.50
Pollo procesado	Lib	85.82	95.56	96.00	96.67	95.83	96.17
Huevos	Und	7.83	7.67	7.80	7.67	7.67	7.71
Cerdo chuleta fresca	Lib	133.50	140.00	139.00	138.33	137.50	138.28
Cerdo Pierna	Lib	135.12	139.72	139.00	136.67	136.67	137.44
Leche	Litro	83.33	85.83	87.00	85.83	85.83	86.22

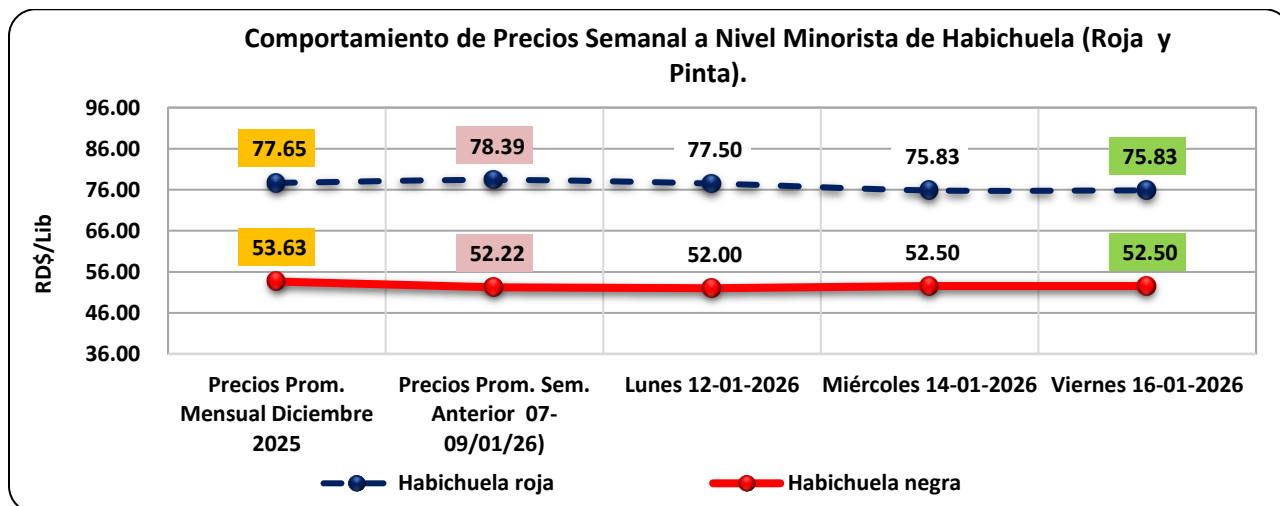
FUENTE: Ministerio de Agricultura, (M.A), Mercado Nuevo de Santo Domingo.

Elaborado por la División de Estadísticas Agropecuarias y Análisis de Precios del Departamento de Economía Agropecuaria, 2026

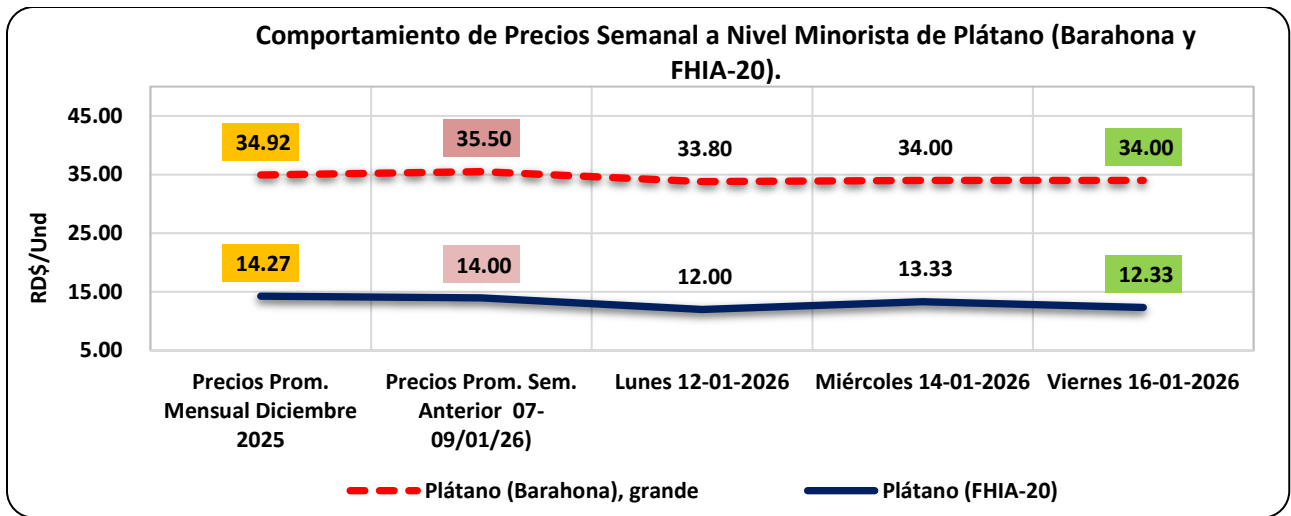
1.4.- Comportamiento de los Precios Promedios Semanal a Nivel Minorista de Productos Agropecuarios



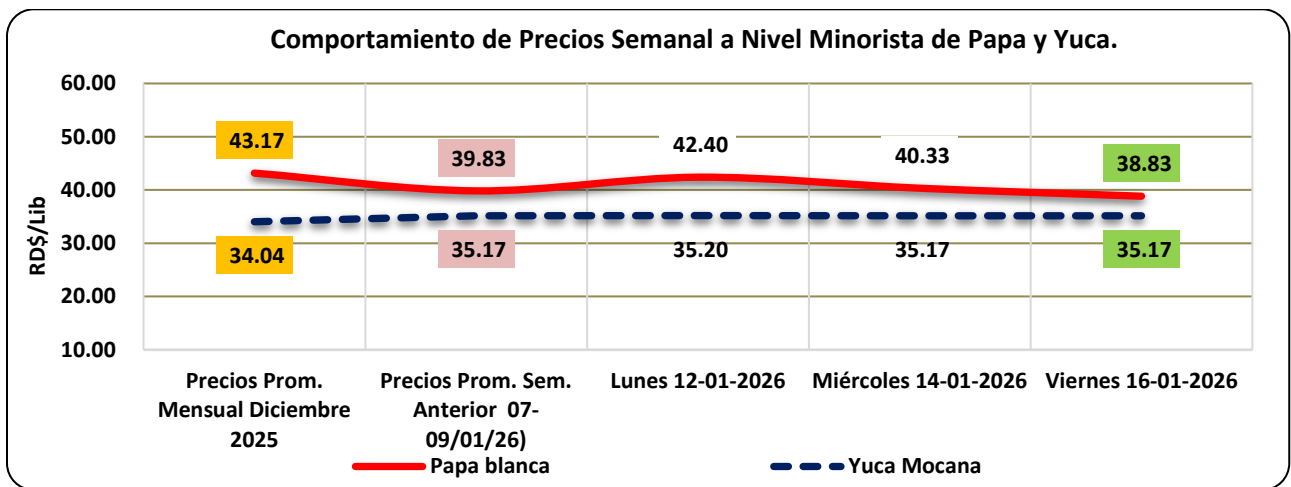
FUENTE: Mercados “Nuevo”, Los Mina, Villa Consuelo, Cristo Rey y Plaza Agropecuaria (CONAPROPE) de Santo Domingo. Elaborado por la División de Captura y Análisis de Precios Agropecuarios. Dpto. Economía Agropecuaria, 2026.



FUENTE: Mercados “Nuevo”, Los Mina, Villa Consuelo, Cristo Rey y Plaza Agropecuaria (CONAPROPE) de Santo Domingo. Elaborado por la División de Captura y Análisis de Precios Agropecuarios. Dpto. Economía Agropecuaria, 2026.

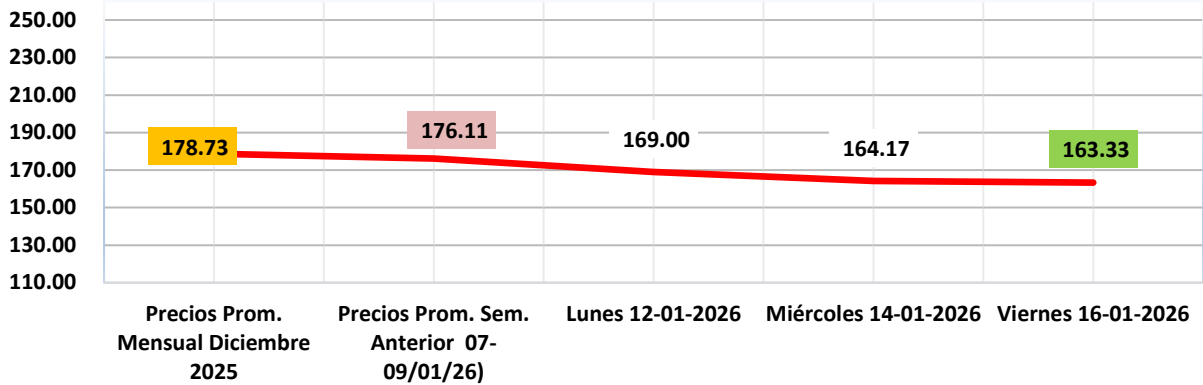


FUENTE: Mercados “Nuevo”, Los Mina, Villa Consuelo, Cristo Rey y Plaza Agropecuaria (CONAPROPE) de Santo Domingo. Elaborado por la División de Captura y Análisis de Precios Agropecuarios. Dpto. Economía Agropecuaria, 2026.



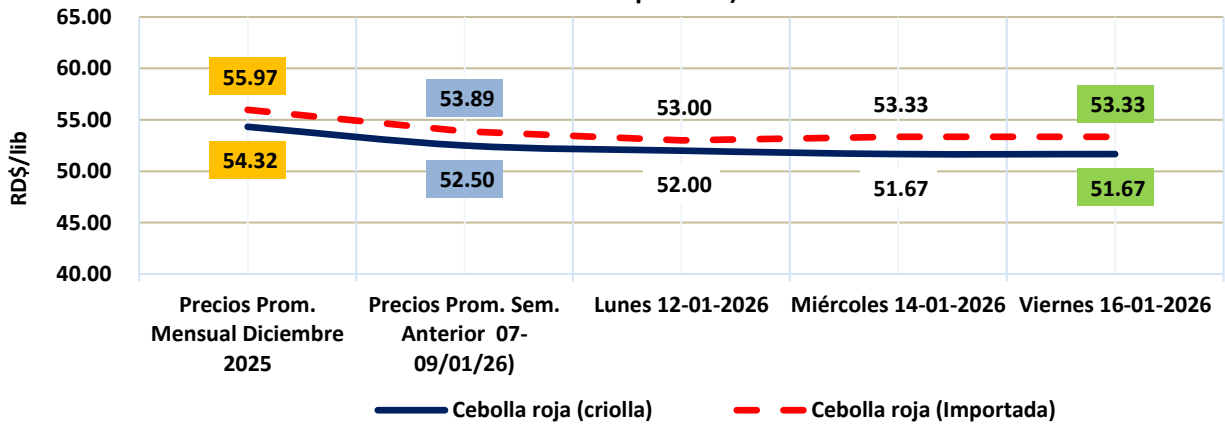
FUENTE: Mercados “Nuevo”, Los Mina, Villa Consuelo, Cristo Rey y Plaza Agropecuaria (CONAPROPE) de Santo Domingo. Elaborado por la División de Captura y Análisis de Precios Agropecuarios. Dpto. Economía Agropecuaria, 2026.

**Comportamiento de Precios Semanal a Nivel Minorista de Ajo (Importado).
(RD\$/Lib)**

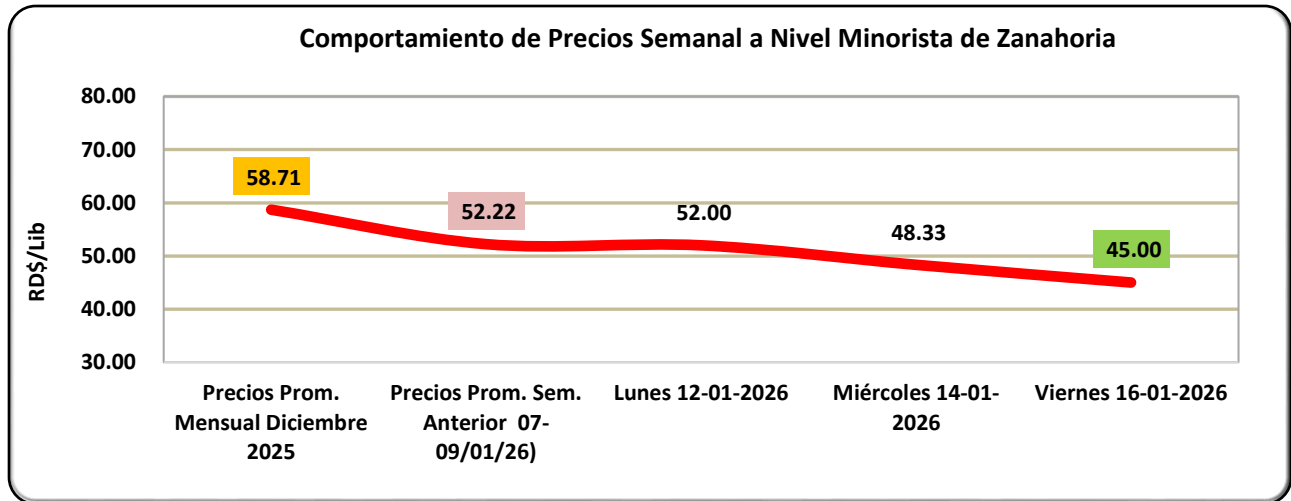


FUENTE: Mercados “Nuevo”, Los Mina, Villa Consuelo, Cristo Rey y Plaza Agropecuaria (CONAPROPE) de Santo Domingo. Elaborado por la División de Captura y Análisis de Precios Agropecuarios. Dpto. Economía Agropecuaria, 2026.

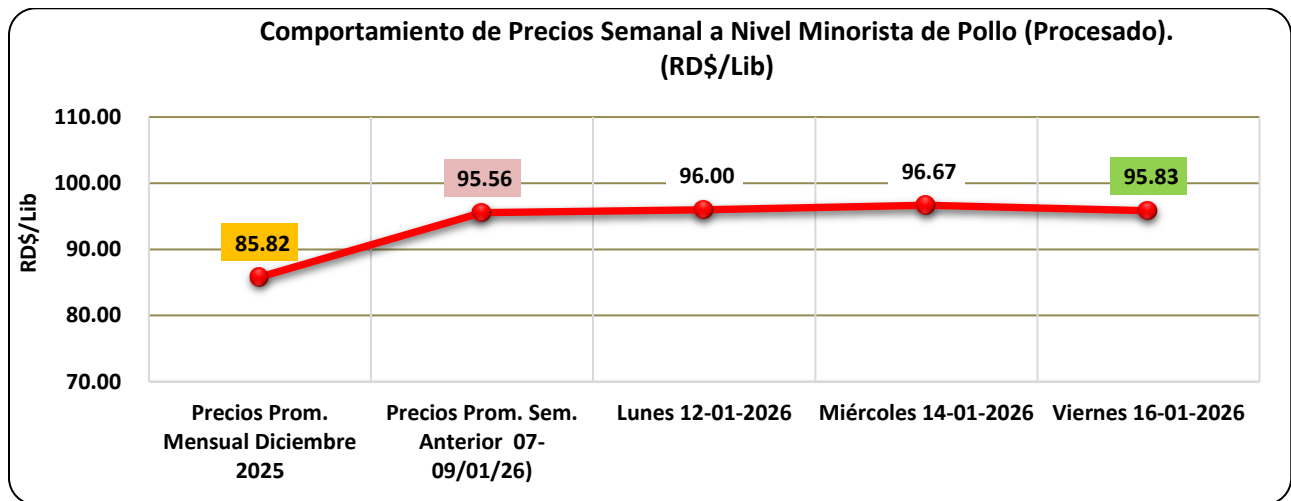
Comportamiento de Precios Semanal a Nivel Minorista de Cebolla roja (Criolla e Importada).



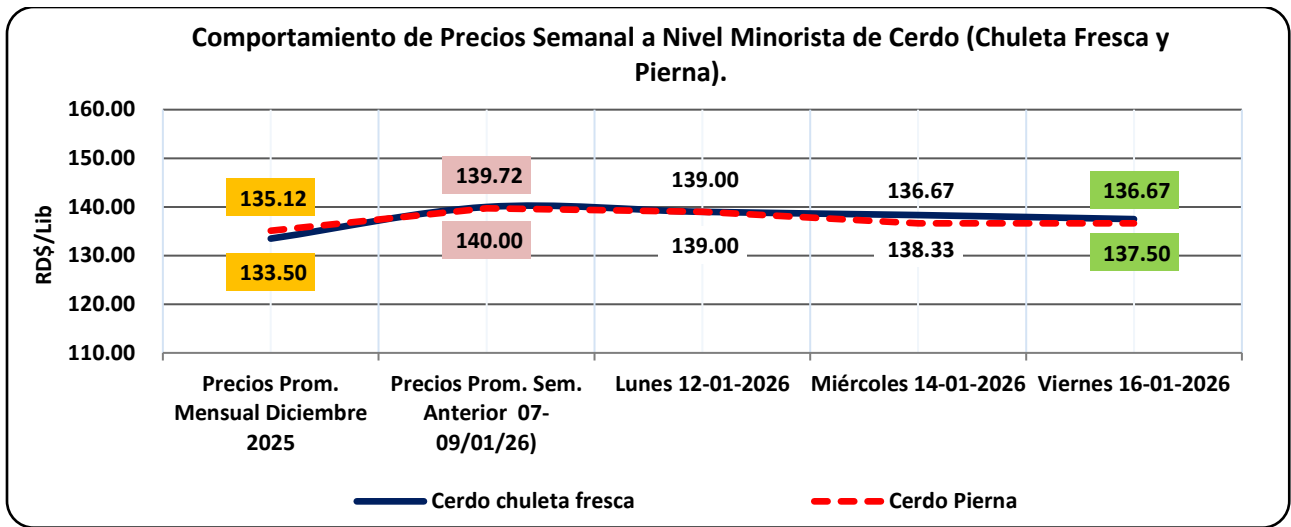
FUENTE: Mercados “Nuevo”, Los Mina, Villa Consuelo, Cristo Rey y Plaza Agropecuaria (CONAPROPE) de Santo Domingo. Elaborado por la División de Captura y Análisis de Precios Agropecuarios. Dpto. Economía Agropecuaria, 2026.



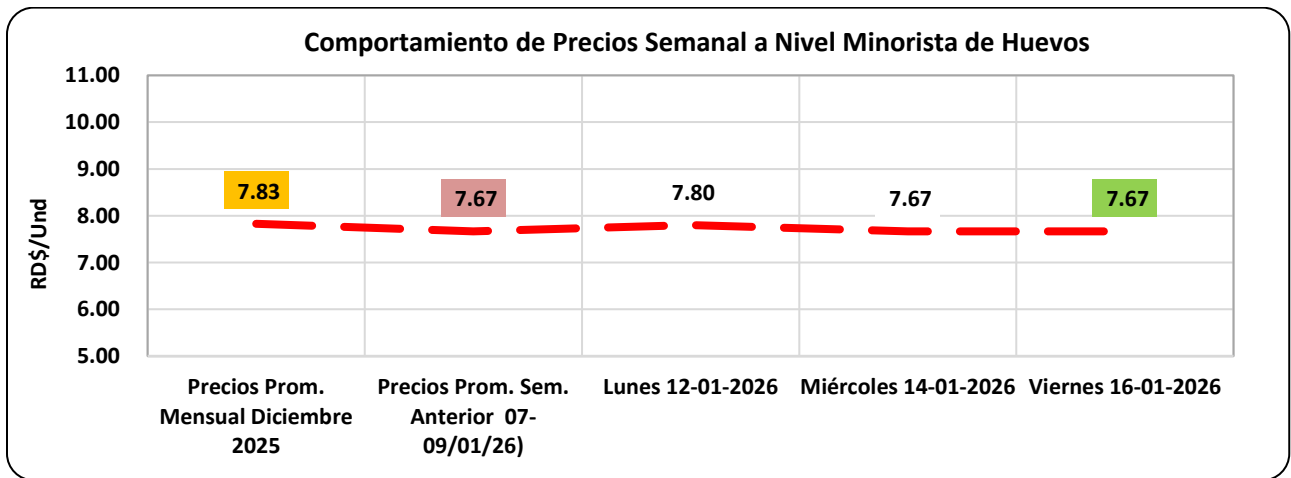
FUENTE: Mercados “Nuevo”, Los Mina, Villa Consuelo, Cristo Rey y Plaza Agropecuaria (CONAPROPE) de Santo Domingo. Elaborado por la División de Captura y Análisis de Precios Agropecuarios. Dpto. Economía Agropecuaria, 2026.



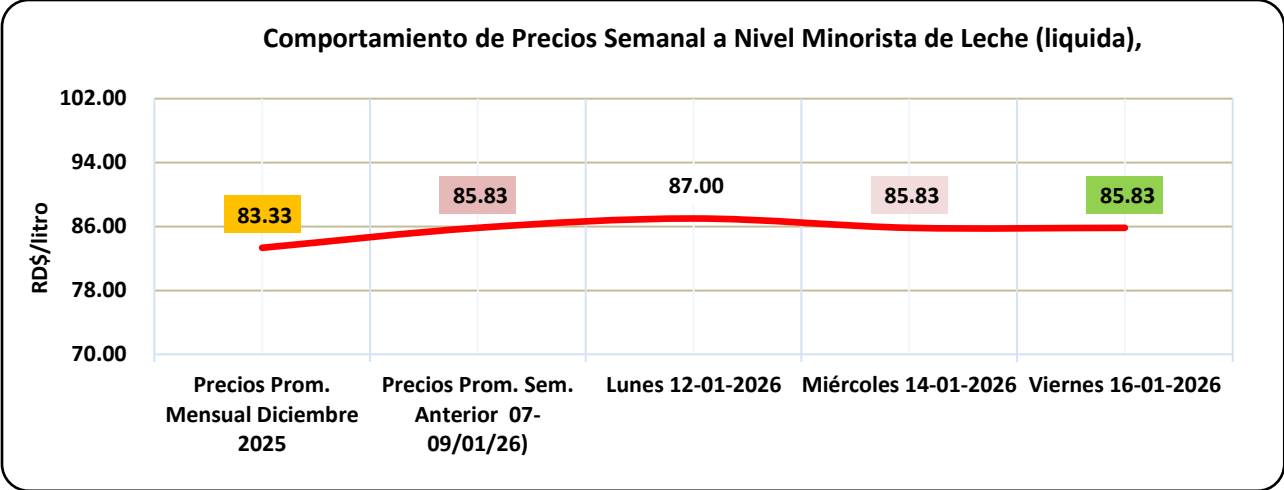
FUENTE: Mercados “Nuevo”, Los Mina, Villa Consuelo, Cristo Rey y Plaza Agropecuaria (CONAPROPE) de Santo Domingo. Elaborado por la División de Captura y Análisis de Precios Agropecuarios. Dpto. Economía Agropecuaria, 2026.



FUENTE: Mercados “Nuevo”, Los Mina, Villa Consuelo, Cristo Rey y Plaza Agropecuaria (CONAPROPE) de Santo Domingo. Elaborado por la División de Captura y Análisis de Precios Agropecuarios. Dpto. Economía Agropecuaria, 2026.



FUENTE: Mercados “Nuevo”, Los Mina, Villa Consuelo, Cristo Rey y Plaza Agropecuaria (CONAPROPE) de Santo Domingo. Elaborado por la División de Captura y Análisis de Precios Agropecuarios. Dpto. Economía Agropecuaria, 2026.



FUENTE: Mercados “Nuevo”, Los Mina, Villa Consuelo, Cristo Rey y Plaza Agropecuaria (CONAPROPE) de Santo Domingo. Elaborado por la División de Captura y Análisis de Precios Agropecuarios. Dpto. Economía Agropecuaria, 2026.

1.5.- Precios Promedios de los Principales Productos Agropecuarios, en los Mercados y Supermercados de Santo Domingo, (En RD\$)

Cuadro 4.- Precios Promedios de los Principales Productos Agropecuarios a nivel de Mercados y Supermercados de Santo Domingo, (16-01-2026)

PRODUCTOS	MAYORISTA		UNID	MINORISTA						
	Unidad de Venta y Empaque (RD\$)	Mercado NUEVO		MERCADOS						
				NUEVO	CONAPROPE	LOS MINA	V. CONSUELO	CRISTO REY	MERCADOM	SUPERMERCADO
CEREALES										
Arroz (Super Selecto), primera	Saco/100 lb	3,600.00	lb	39.00	40.00	40.00	40.00	40.00	40.00	44.87
Arroz (Selecto), primera	Saco/125 lb	4,100.00	lb	35.00	35.00	38.00	37.00	37.00	38.00	41.18
Arroz (Superior), primera	Saco/125 lb	3,300.00	lb	30.00	33.00	35.00	35.00	33.00	35.00	33.38
Maiz amarillo (Francés Largo), primera	Saco/100 lb	2,100.00	lb	25.00	25.00	26.00	25.00	27.00	-	-
LEGUMINOSAS SECAS										
Habichuela roja (Yacomelo), primera	Saco/100 lb	6,000.00	lb	65.00	70.00	75.00	75.00	70.00	70.00	93.25
Habichuela roja (José Beta), corta, Segunda	Saco/100 lb	7,500.00	lb	80.00	85.00	80.00	85.00	80.00	75.00	100.00
Habichuela negra (Arroyo loro negro), primera	Saco/100 lb	4,000.00	lb	50.00	50.00	55.00	55.00	55.00	50.00	66.67
Habichuela blanca (Importada), primera	Saco/100 lb	5,300.00	lb	60.00	70.00	60.00	65.00	60.00	60.00	64.67
Habichuela blanca (Anacaona), primera	Saco/100 lb	-	lb	-	-	60.00	60.00	-	-	64.67
Habichuela gira (Pinta), primera	Saco/100 lb	4,000.00	lb	50.00	50.00	55.00	55.00	55.00	50.00	78.75
Guandul (Verde en grano)	-	-	lb	125.00	150.00	130.00	130.00	130.00	150.00	175.67
Guandul (Verde en Vaina),Primera	Saco/100 lb	2,500.00	lb	35.00	-	45.00	50.00	-	40.00	-
RAICES Y TUBERCULOS										
Batata (Tífev), primera	Quintal	2,200.00	lb	26.00	40.00	35.00	35.00	35.00	35.00	34.00
Ñame (Jamaquino), primera	Quintal	2,800.00	lb	40.00	75.00	45.00	60.00	55.00	45.00	76.00
Ñame (Mina), primera	Quintal	6,300.00	lb	75.00	80.00	85.00	85.00	90.00	75.00	81.25
Papa (Granola), primera	Kilo	66.00	lb	35.00	38.00	40.00	40.00	45.00	35.00	42.50
Yautía (Amarilla)	Quintal	6,000.00	lb	65.00	80.00	80.00	90.00	90.00	95.00	74.00
Yautía (Blanca), primera	Quintal	7,500.00	lb	80.00	85.00	90.00	95.00	90.00	95.00	73.75
Yautía (Coco), primera	Quintal	4,300.00	lb	45.00	50.00	45.00	50.00	60.00	45.00	73.75
Yuca (Bilin), primera	Quintal	2,800.00	lb	31.00	35.00	35.00	35.00	40.00	35.00	-
Yuca (Encerada), primera	Quintal	-	lb	-	-	-	-	-	-	39.00
MUSACEAS										
Plátano (Macho x Hembra), grande	Ciento	2,700.00	Unidad	31.00	35.00	33.00	35.00	35.00	35.00	28.75
Plátano (Macho x Hembra), mediano	Ciento	2,300.00	Unidad	27.00	30.00	28.00	30.00	30.00	30.00	28.75
Plátano Macho x Hembra, grande	Ciento	2,700.00	Unidad	31.00	-	-	-	-	-	-
Plátano (Macho x Hembra), mediano	Ciento	2,700.00	Unidad	27.00	-	-	-	-	-	-
Plátano (Enano), grande	Ciento	-	Unidad	-	-	-	-	-	-	-
Plátano (Enano), mediano	Ciento	-	Unidad	-	-	-	-	-	-	-
Plátano (FHIA - 20), primera (mediano)	Ciento	1,000.00	Unidad	12.00	15.00	-	-	-	10.00	-
Plátano (Maduro), mediano	Ciento	2,800.00	Unidad	30.00	35.00	32.00	35.00	33.00	25.00	28.75
Guineo verde (Jonhson), primera	Ciento	600.00	Unidad	8.00	8.00	8.00	9.00	9.00	8.00	11.50
OLEAGINOSAS										
Coco seco (Híbrido), primera	Ciento	6,000.00	Unidad	65.00	70.00	75.00	75.00	80.00	50.00	71.25

PRODUCTOS	MAYORISTA		UNID	MINORISTA						
	Unidad de Venta y Empaque (RDS)	Mercado NUEVO		MERCADOS						
				NUEVO	CONAPROPE	LOS MINA	V. CONSUELO	CRISTO REY	MERCADOM	SUPERMERCADO
LEGUMBRES-HORTALIZAS										
Ají (Cubanela), verde, primera	Saco/50 lb	500.00	lb	35.00	50.00	45.00	40.00	-	28.00	68.75
Ají (Gustoso), verde, segunda	Saco/50 lb	2,000.00	lb	80.00	175.00	145.00	150.00	140.00	100.00	138.00
Ají (Cachucha), verde, primera	Saco/50 lb	-	lb	60.00	-	-	-	-	-	-
Ají (Morrón), primera	Huaca/100 lb	3,500.00	lb	45.00	75.00	60.00	75.00	75.00	50.00	93.67
Ajo, primera	Saco/22 lb	2,970.00	lb	150.00	160.00	175.00	175.00	180.00	140.00	199.00
Ajo criollo (Pequero), primera	Saco/25 lb	2,200.00	lb	-	200.00	-	-	-	-	-
Auyama (Cabello de Angel), primera	Kilo	45.00	lb	35.00	45.00	45.00	50.00	50.00	35.00	28.50
Berenjena (Pompadur), primera	Saco/180 unid/125/lib	-	lb	-	-	-	-	-	31.25	34.00
Berenjena (Pompadur), primera	Saco/160 unid/125/lib	800.00	lb	18.75	43.75	35.00	31.25	31.25	31.25	30.00
Cebolla roja (Ciban), pequeña	Saco/50 lb	1,700.00	lb	45.00	50.00	55.00	55.00	55.00	50.00	54.00
Cebolla amarilla (Importada), primera	Saco/50 lb	1,600.00	lb	45.00	50.00	55.00	55.00	50.00	50.00	54.50
Cebolla roja (Importada) primera, mediana	Saco/50 lb	1,700.00	lb	50.00	50.00	55.00	55.00	60.00	50.00	55.00
Molondrón	Saco/50 lb	1,500.00	lb	45.00	50.00	55.00	50.00	60.00	-	54.00
Pepino (Poisent), primera	Saco/90 lb	300.00	Und	15.00	25.00	25.00	25.00	25.00	15.00	-
Tayota (Verde), mediana	Ciento	1,000.00	Unidad	18.00	25.00	25.00	25.00	30.00	20.00	25.00
Lechuga en hojas (Bronce Minotte) , primera	Huaca/15 lb	200.00	Mata	40.00	60.00	50.00	45.00	60.00	30.00	40.50
Lechuga (Repollada), primera	Huaca/20 lb	200.00	lb	25.00	60.00	45.00	40.00	45.00	25.00	59.00
Remolacha (Bonanza), primera	Saco/100 lb	2,500.00	lb	50.00	80.00	65.00	50.00	65.00	50.00	49.00
Repollo (Emblem), primera	Unidad	57.14	Unidad	115.00	125.00	130.00	150.00	120.00	100.00	119.00
Tomate (Ensalada), (Wolter), campo abierto	Huaca/45 lb	900.00	lb	40.00	60.00	55.00	60.00	60.00	35.00	55.75
Tomate (Bugalú), primera	Huaca/45 lb	800.00	lb	35.00	60.00	50.00	50.00	55.00	30.00	55.75
Zanahoria (Chantenay), primera	Saco/100 lb	2,300.00	lb	35.00	50.00	50.00	40.00	50.00	45.00	44.00
Coliflor (Magestic), segunda	Huaca/30 lb	600.00	lb	55.00	70.00	75.00	75.00	75.00	40.00	85.25
Brócolis (Zacata), primera	Huaca/30 lb	600.00	lb	55.00	70.00	75.00	75.00	75.00	40.00	85.25
Vainita larga, primera	Quintal	-	lb	50.00	80.00	75.00	70.00	70.00	50.00	-
Rábano (Crison), primera	Quintal	-	lb	60.00	100.00	100.00	80.00	100.00	70.00	-
Espinaca (Pack Choi), primera	Paquete/lb	-	Paq/lib	45.00	80.00	60.00	60.00	100.00	50.00	147.00
Cilantro (Long Standing), primera	Paquete	35.00	Paq	60.00	100.00	90.00	90.00	100.00	65.00	256.00
Verdurita (Crispum), grande, Segunda	Paquete	30.00	Paq/1.5 lb	70.00	100.00	90.00	90.00	80.00	70.00	256.00
Apio (Utah 52-70), primera	Huaca/50lb	600.00	Paq/1.5 lb	30.00	60.00	55.00	50.00	60.00	35.00	60.50
Puerro (Carentan), primera, fino	Paquete	-	Paq/lb	68.00	90.00	90.00	80.00	125.00	87.50	256.00

PRODUCTOS	MAYORISTA		UNID	MINORISTA						
	Unidad de Venta y Empaque (RDS)	Mercado NUEVO		MERCADOS						
				NUEVO	CONAPROPE	LOS MINA	V. CONSUELO	CRISTO REY	MERCADOM	SUPERMERCADO
FRUTAS										
Aguacate (Criollo), primera, pequeño	Ciento	-	Unidad	-	-	-	-	-	-	45.25
Aguacate (Semil-34), primera, mediano	Ciento	2,000.00	Unidad	25.00	50.00	40.00	30.00	35.00	35.00	59.00
Aguacate (Benny) (Grande)	Ciento	-	Unidad	-	70.00	-	-	-	-	-
Lechosa (Maradol), grande, primera	Ciento	-	Unidad	-	150.00	-	-	-	120.00	-
Lechosa (Maradol), mediana, primera	Ciento	-	Unidad	-	100.00	-	-	-	100.00	-
Lechosa (Maradol), pequeña, primera	Ciento	-	Unidad	-	80.00	-	-	-	80.00	-
Lechosa (Red Lady), grande, primera	Ciento	12,000.00	Unidad	130.00	150.00	150.00	140.00	150.00	120.00	120.00
Lechosa (Red Lady), mediana, primera	Ciento	9,000.00	Unidad	100.00	100.00	120.00	100.00	120.00	100.00	100.00
Lechosa (Red Lady), pequeña, primera	Ciento	6,000.00	Unidad	70.00	80.00	90.00	80.00	90.00	80.00	80.00
Guineo maduro (Cavendish), primera	Huaca/220 Unidad	1,200.00	Unidad	8.00	9.00	9.00	10.00	10.00	7.00	10.13
Limón (Criollo), primera	Saco/1500 Unidad	-	Doc	-	-	-	135.00	-	-	-
Limón (Persa), primera	Saco/600 Unidad	5,500.00	Doc	156.00	180.00	180.00	180.00	180.00	216.00	135.36
Melón (Cantaloupe), grande, primera	Ciento	3,500.00	Unidad	70.00	100.00	100.00	100.00	-	90.00	113.75
Melón (Cantaloupe), mediano, primera	Ciento	1,500.00	Unidad	45.00	75.00	80.00	80.00	80.00	70.00	113.75
Naranja (Agrida), pequeña (primera)	Ciento	800.00	Doc	120.00	180.00	144.00	180.00	180.00	120.00	-
Piña (MD2), grande, primera	Ciento	9,000.00	Unidad	125.00	125.00	145.00	130.00	150.00	120.00	109.75
Piña (MD2), mediana, primera	Ciento	5,000.00	Unidad	80.00	100.00	100.00	100.00	130.00	75.00	109.75
Sandía (Fonda), grande, primera	Unidad/ 15 lb	250.00	Unidad	375.00	400.00	375.00	-	-	450.00	479.53
Sandía (Fonda), mediana, primera	Unidad/ 12 lb	125.00	Unidad	250.00	300.00	270.00	250.00	250.00	330.00	383.62
Sandía (Fonda), pequeña, primera	Unidad/ 07 lb	75.00	Unidad	125.00	150.00	195.00	175.00	175.00	210.00	205.33
Mango (Tommy Atkins), mediano	Ciento	-	Unidad	-	50.00	-	-	-	-	-
Mango (Gota de Oro), primera	Ciento	-	Und	13.00	33.33	-	-	-	-	39.00
Mango (Grano de Oro), primera	Ciento	2,000.00	Unidad	25.00	-	-	-	-	-	-
Mango (Banilejo), primera	Ciento	-	Unidad	-	16.67	-	-	-	-	-
Chinola (Amarilla), mediana	Ciento	1,300.00	Doc	156.00	200.00	192.00	200.00	220.00	220.00	199.00
Zapote (Kiwes), grande, primera	Ciento	4,500.00	Unidad	50.00	70.00	-	-	60.00	60.00	36.50
Zapote (Kiwes), mediano, primera	Ciento	2,500.00	Unidad	30.00	40.00	-	50.00	40.00	35.00	36.50
Cereza, primera	Cubeta/25 Gl	1,300.00	Jarro/Lata	86.36	113.64	115.00	100.00	115.00	-	-

PRODUCTOS	MAYORISTA		UNID	MINORISTA						
	Unidad de Venta y Empaque (RD\$)	Mercado NUEVO		MERCADOS						
				NUEVO	CONAPROPE	LOS MINA	V. CONSUELO	CRISTO REY	MERCADOM	SUPERMERCADO
PECUARIOS										
Res (Bola), primera			lb	180.00	195.00	190.00	195.00	200.00	220.00	268.00
Res (Cadera), primera			lb	180.00	195.00	190.00	195.00	200.00	220.00	262.25
Res (Pecho), primera			lb	135.00	150.00	150.00	150.00	150.00	130.00	126.00
Res (Roti), primera			lb	180.00	195.00	190.00	195.00	200.00	220.00	302.00
Res (Banda), primera	Quintal	13,000.00		-	-	-	-	-	-	-
Cerdo (Chuleta fresca), primera	Quintal	12,000.00	lb	140.00	130.00	135.00	140.00	150.00	130.00	173.75
Cerdo (Pierna), primera	-	-	lb	140.00	135.00	135.00	140.00	150.00	120.00	131.33
Cerdo (pierna), primera	Quintal	12,500.00		-	-	-	-	-	-	-
Pollo (Vivo), primera	Quintal	7,000.00	lb	80.00	-	75.00	-	-	-	-
Pollo (Procesado), primera	Quintal	8,500.00	lb	95.00	95.00	95.00	100.00	90.00	100.00	84.00
Cerdo (Chuleta ahumada), primera	Quintal	11,500.00	lb	130.00	130.00	130.00	135.00	130.00	120.00	128.33
AVÍCOLAS										
Huevos (Consumo), primera, grande	Ciento	650.00	Unidad	8.00	7.00	8.00	8.00	8.00	7.00	8.36
LACTEOS										
Leche (Líquida)	Fardo/12 Ud	930.00	Litro	80.00	80.00	90.00	90.00	90.00	85.00	79.00

* Precio Moda: El precio de venta de mayor volumen del producto.

1 US\$ = RD\$ 63.61 pesos. Banco Central de la República Dominicana

FUENTE: Mercados citados de Santo Domingo.

Ministerio de Agricultura. Elaborado en el Departamento de Economía Agropecuaria y Estadísticas,
por la División de Captura y Análisis de Precios Agropecuarios, 2026

1.6.- Precios Promedios de Productos Agropecuarios a Nivel de las Principales Cadenas de Supermercado (En RD\$)

Cuadro 5. Precios Promedios de Productos Agropecuarios en Cadena de Supermercados de Santo Domingo, (16-01-2026)

Productos	Unidad	El Nacional, Lope de Vega	Bravo, Carr. Mella	Hiper Olé, Carr. Mella	Sirena Market, Lope de Vega	Total Promedio
Cereales						
Arroz (Superior)	lb	32.70	34.00	34.00	32.80	33.38
Arroz Selecto (Bisonó)	lb			42.00		42.00
Arroz Selecto (Pimco)	lb	42.40		42.00	42.50	42.30
Arroz Selecto (Molino)	lb			39.00	39.50	39.25
Arroz Super Selecto (Bisonó)	lb			43.00		43.00
Arroz Super Selecto (Campos)	lb	46.40	46.00	45.00	46.50	45.98
Arroz Super Selecto (La Garza)	lb	45.50	47.00	46.00	45.50	46.00
Arroz Super Selecto (Pimco)	lb				44.50	44.50
Raíces y Tubérculos						
Batata	lb	33.00	32.00	39.00	32.00	34.00
Ñame (Liso)	lb		76.00			76.00
Ñame (Mina)	lb	81.00	74.00	89.00	81.00	81.25
Papa (Blanca)	lb		42.00	46.00		44.00
Papa (Amarilla)	lb	35.00			47.00	41.00
Yautía (Amarilla)	lb	69.00			79.00	74.00
Yautía (Blanca)	lb	69.00	68.00	79.00	79.00	73.75
Yautía (Coco)	lb	69.00	68.00	79.00	79.00	73.75
Yuca (Encerada)	lb		39.00	39.00	39.00	39.00
Mapuey	lb	98.00			99.00	98.50
Cepa de apio	lb	48.00			45.00	46.50
Musáceas						
Plátano (Verde), grande	Und	28.00	29.00	29.00	29.00	28.75
Plátano (Verde), mediano	Und	28.00	29.00	29.00	29.00	28.75
Plátano (Verde), pequeño	Und	28.00	29.00	29.00	29.00	28.75
Plátano (Maduro)	Und	28.00	29.00	29.00	29.00	28.75
Guineo verde	Und	8.00	10.00	10.00	18.00	11.50
Leguminosas						
Habichuela roja (Yacomelo)	lb	103.00	73.00	93.00	104.00	93.25
Habichuela roja (José Beta)	lb	101.00	96.00	101.00	102.00	100.00
Habichuela (Negra)	lb		54.00	73.00	73.00	66.67
Habichuela (Blanca)	lb	72.00	50.00	72.00		64.67
Habichuela (Pinta)	lb	78.00	89.00	70.00	78.00	78.75
Guandul verde (Grano)	lb	169.00	179.00	179.00		175.67

FUENTE: Principales Cadenas de Supermercados de la ciudad de Santo Domingo

Elaborado en el Ministerio de Agricultura, Departamento de Economía Agropecuaria y Estadísticas, División de Captura y Análisis de Precios Agropecuarios, 2025.

Productos	Unidad	El Nacional, Lope de Vega	Bravo, Carr. Mella	Hiper Olé, Carr. Mella	Sirena Market, Lope de Vega	Total Promedio
Oleaginosas						
Coco (Seco)	Und	68.00	69.00	79.00	69.00	71.25
Hortalizas						
Ají (Cubanela)	lb	69.00	69.00	68.00	69.00	68.75
Ají (Gustoso)	lb				138.00	138.00
Ají morrón (Rojo)	lb	99.00	83.00		99.00	93.67
Ají morrón (Amarillo)	lb	99.00	83.00		99.00	93.67
Ají morrón (verde)	lb	99.00	83.00		99.00	93.67
Ajo (Importado)	lb	199.00	199.00	199.00		199.00
Auyama	lb	28.00	29.00	28.00	29.00	28.50
Berenjena (Criolla)	lb	34.00			34.00	34.00
Berenjena (Negra)	lb	30.00				30.00
Berenjena (China)	lb	38.00	39.00	38.00	38.00	38.25
Cebolla roja (Criolla)	lb	54.00			54.00	54.00
Cebolla amarilla (Importada)	Paq/lb	54.00	54.00	56.00	54.00	54.50
Cebolla roja (Importada)	Paq/lb		54.00	56.00		55.00
Zanahoria	Paq/lb	43.00	37.00	53.00	43.00	44.00
Cilantro (Ancho)	lb		256.00			256.00
Cilantro (Verdura)	lb			256.00		256.00
Molondrón	Paq/lb		54.00	54.00	54.00	54.00
Orégano (Entero)	Paq/lb			179.00		179.00
Espinaca	lb				42.00	42.00
Vainitas (China)	lb	43.00	44.00	45.00		44.00
Vainitas (Italiana)	lb		79.00	79.00		79.00
Lechuga (Criolla)	Und	40.00	41.00	41.00	40.00	40.50
Lechuga (Repollada)	lb	59.00	59.00	59.00	59.00	59.00

FUENTE: Principales Cadenas de Supermercados de la ciudad de Santo Domingo

Elaborado en el Ministerio de Agricultura, Departamento de Economía Agropecuaria y Estadísticas,
División de Captura y Análisis de Precios Agropecuarios, 2025.

Productos	Unidad	El Nacional, Lope de Vega	Bravo, Carr. Mella	Hiper Olé, Carr. Mella	Sirena Market, Lope de Vega	Total Promedio
Remolacha	lb	55.00	43.00	49.00	49.00	49.00
Repollo	Und	119.00	119.00	119.00	119.00	119.00
Tomate (Ensalada)	lb	54.00	55.00	59.00	55.00	55.75
Tomate (Bugalú)	lb	54.00	55.00	59.00	55.00	55.75
Coliflor	lb	88.00	89.00	89.00	75.00	85.25
Brócolis	lb	88.00	89.00	89.00	75.00	85.25
Apio	lb	59.00	61.00	61.00	61.00	60.50
Puerro	Paq/lb			256.00		256.00
Tayota	lb	25.00	25.00	25.00	25.00	25.00
Productos Tradicionales						
Azúcar (Blanca)	lb		28.00	34.00	35.00	32.33
Azúcar (Crema)	lb	32.00	26.00	30.00		29.33
Frutales						
Aguacate (Criollo)	Und	35.00	49.00	49.00	48.00	45.25
Aguacate (Semil 34)	Und	59.00				59.00
Aguacate (Otra variedad)	Und		59.00			59.00
Lechosa (Red Lady), grande	Und		120.00	120.00	120.00	120.00
Lechosa (Red Lady), mediana	Und		100.00	100.00	100.00	100.00
Lechosa (Red Lady), pequeña	Und		80.00	80.00	80.00	80.00
Limón agrio (Persa)	lb	62.00	64.00	78.00	78.00	70.50
Melón (Cantaloupe), grande	Und	119.00	119.00	98.00	119.00	113.75
Melón (Cantaloupe), mediano	Und	119.00	119.00	98.00	119.00	113.75
Naranja (Barceló)	Doc		249.00	249.00		249.00
Piña (MD2), grande	Und	109.00	108.00	114.00	108.00	109.75
Piña (MD2), mediana	Und	109.00	108.00	114.00	108.00	109.75
Piña (MD2), Pequeña	Und	109.00	108.00	114.00	108.00	109.75
Guineo (Maduro)	lb	20.00	21.00	20.00	20.00	20.25
Zapote, grande	Und	29.00	39.00	39.00	39.00	36.50
Zapote, mediano	Und	29.00	39.00			34.00
Chinola	Doc		199.00			199.00
Fresa	Paq		224.00	224.00		224.00
Sandía (Grande)	lb	29.00		29.00	30.00	29.33
Sandía (Mediana)	lb	29.00		29.00	30.00	29.33
Sandía (Pequeña)	lb	29.00		29.00	30.00	29.33
Granadillo	Und			175.00		175.00
Mango (Gota de Oro)	Und		39.00			39.00

FUENTE: Principales Cadenas de Supermercados de la ciudad de Santo Domingo

Elaborado en el Ministerio de Agricultura, Departamento de Economía Agropecuaria y Estadísticas,
División de Captura y Análisis de Precios Agropecuarios, 2025.

Productos	Unidad	El Nacional, Lope de Vega	Bravo, Carr. Mella	Hiper Olé, Carr. Mella	Sirena Market, Lope de Vega	Total Promedio
Pecuarios						
Res (Bola)	lb	268.00		268.00		268.0
Res (Cadera)	lb	268.00	244.00	268.00	269.00	262.2
Res (Pecho)	lb		124.00	113.00	141.00	126.0
Res (Roti)	lb		289.00	308.00	309.00	302.0
Res molida, de primera	lb	209.00		208.00	209.00	208.6
Cerdo chuleta (Fresca)	lb	169.00	189.00	198.00	139.00	173.7
Cerdo (Pierna)	lb		134.00	135.00	125.00	131.3
Chuleta (Ahumada)	lb		127.00	129.00	129.00	128.3
Paleta de Cerdo	lb	119.00			119.00	119.0
Lácteos						
Mantequilla (Rica)	lb		399.00	375.00		387.0
Leche (líquida)	Lt	80.00	78.00	80.00	78.00	79.0
Leche (polvo)	lb	428.65	78.00	80.00	369.68	239.0
Yogourt	32 onz	145.00	145.00	151.00	145.00	146.5
Avícolas						
Pollo procesado (Fresco)	lb	84.00	84.00	84.00	84.00	84.0
Muslo pollo (Ancho)	lb	74.00	54.00	73.00	73.00	68.5
Muslo pollo (Largo)	lb	114.00	96.00		119.00	109.6
Alas (Frescas)	lb	114.00			113.00	113.5
Pechuga de pollo (Fresca)	lb		159.00	159.00		159.0
Huevos de (Consumo)	Und	9.97	6.97	7.17	9.33	8.3
Piscícolas y Acuicolas						
Filete de Tilapia	lb		259.00	258.00		258.5
Filete de Basa	lb			155.00		155.0
Merlusa	lb	119.00	104.00	104.00	131.00	114.5
Carite	lb		279.00	259.00	355.00	297.6
Dorado	lb	459.00		279.00		369.0
Chillo persa	lb		389.00	389.00		389.0
bacalao noruego	lb	228.00	229.00	228.00	229.00	228.5
Tilapias roja	lb	164.00	169.00	165.00	165.00	165.7
Tilapias roja	lb	164.00	169.00	165.00	165.00	165.7
Tilapias negra	lb			129.00	130.00	129.5

FUENTE: Principales Cadenas de Supermercados de la ciudad de Santo Domingo

Elaborado en el Ministerio de Agricultura, Departamento de Economía Agropecuaria y Estadísticas,
División de Captura y Análisis de Precios Agropecuarios, 2025.

Productos	Unidad	El Nacional, Lope de Vega	Bravo, Carr. Mella	Híper Olé, Carr. Mella	Sirena Market, Lope de Vega	Total Promedio
Róbalos	lb	144.00			148.00	146.00
Salmon	lb		399.00	658.00		528.50
Sardinas	lb		79.00	65.00		72.00
Crustáceos						
Tentaculo de calamar	lb		229.00	265.00		247.00
AGROINDUSTRIALES						
Azúcar (Blanca)	lb		28.00	34.00	35.00	32.33
Azúcar (Crema)	lb	32.00	26.00	30.00		29.33
Café molido Santo Domingo	lb		395.00	395.00	420.00	403.33
Chocolate Embajador	Caja 10 und	116.00	117.00	117.00	117.00	116.75
Aceites Vegetales y Refinados						
Aceite de Soya Crisol	Botella 16 onz			108.00		108.00
	Galón 64 onz		414.00	414.00		414.00
Aceite de soya La Joya	Galón 64 onz			284.00		284.00
Aceite El Gallo	Galón 64 onz			329.00		329.00
Aceite Mazola Canola	Galón 64 onz			422.00		422.00
Aceite Wesson Canola	Galón 64 onz			498.00		498.00
Enlatados						
Guandules Enlatados con Coco	Lata 15 onz		169.00	168.00		168.50
Guandules Enlatados sin Coco	Lata 15 onz		119.00	118.00		118.50
Habichuelas Blancas Enlatadas	Lata 15 onz		88.00	87.00		87.50
Habichuelas Negras Enlatadas	Lata 15 onz	87.00	89.00	87.00	88.00	87.75
Habichuelas Pintas Enlatadas	Lata 15 onz	87.00	89.00	87.00	88.00	87.75
Habichuelas Rojas Enlatadas	Lata 15 onz	87.00	89.00	87.00	88.00	87.75
Vegetales Mixtos Enlatados	Lata 15 onz		124.00	123.00		123.50
Maíz dulce (Famosa)	Lata 15 onz		99.00	108.00		103.50
Tipos de Harina						
Harina de Maíz (Mazorca)	14 onz		27.00	27.00		27.00
Harina de Trigo Milano	2 lb	78.00	79.00	78.00	79.00	78.50
Harina trigo (Blanquita)	2 lb	83.00	89.00	84.00	89.00	86.25

FUENTE: Principales Cadenas de Supermercados de la ciudad de Santo Domingo

Elaborado en el Ministerio de Agricultura, Departamento de Economía Agropecuaria y Estadísticas,
División de Captura y Análisis de Precios Agropecuarios, 2025.

1.7.- Precios Promedios Inter diarios de Productos Agropecuarios a Nivel de Colmados de Santo Domingo, (En RD\$)

Cuadro 6. Precios Promedios Inter diarios de Productos Agropecuarios, en Colmados de Santo Domingo, (16-01-2026).

Productos		Unidad	ESTABLECIMIENTOS									Promedio Total	
			Villa Mella	Villa Faro	Boca Chica	Carr. Mella	Las Caobas	Pantoja	Los Alcarrizos	Herrera	Cristo Rey		
Cereales													
Arroz	Selecto	lb		55.00	45.00				50.00	55.00	45.00	50.00	50.00
	Superior	lb			38.00	45.00	45.00			45.00	40.00	40.00	42.17
Leguminosas													
Habichuelas	Roja	lb	90.00	90.00	86.00	100.00			80.00	95.00	90.00	90.00	90.13
	Negra	lb		70.00	65.00	95.00			70.00	80.00	80.00	75.00	76.43
	Pinta	lb		70.00	65.00	85.00	80.00		70.00	75.00	75.00	75.00	74.38
Raíces y Tubérculos													
	Batata	lb	40.00	60.00	36.00	45.00			45.00	40.00	40.00	40.00	43.25
	Ñame	lb			100.00	95.00			70.00	95.00	100.00		92.00
	Papa	lb	50.00	55.00	45.00	50.00	50.00		45.00	50.00	60.00	60.00	51.67
	Yautía (Blanca)	lb		100.00	100.00	90.00			105.00	100.00	95.00	90.00	97.14
	Yuca	lb	40.00	45.00	42.00	45.00			40.00	40.00	45.00	50.00	43.38
Musáceas													
Plátano	Verde grande	Und	40.00	40.00	40.00	45.00	40.00		40.00	35.00	40.00	45.00	40.56
	Maduro	Und	40.00	38.00		45.00			40.00	35.00	40.00	35.00	39.00
	Guineo verde	Und	10.00	10.00	10.00		10.00		8.00	10.00	9.00	12.00	9.88
Hortalizas													
	Ajo importado	lb	250.00	220.00	220.00	250.00	230.00		240.00	225.00	260.00	230.00	236.11
	Cebolla roja	lb	75.00	65.00	70.00	80.00	70.00		80.00	80.00	70.00	70.00	73.33
	Zanahoria	lb	60.00	60.00	65.00	55.00	60.00		70.00	60.00	75.00	60.00	62.78
	Ají Cubanela	lb	70.00	70.00	60.00	85.00	60.00		75.00	60.00	70.00		68.75
	Ají Morron	lb		85.00	75.00	100.00			90.00	80.00	160.00		98.33
	Tomate (Bugalú)	lb	75.00	60.00	65.00		60.00		70.00	50.00	80.00		65.71
	Tomate (Ensalada)	lb		65.00	70.00	65.00	60.00		75.00	60.00	80.00		67.86
Frutas													
	Aguate (semil 34)	Und		60.00	60.00		50.00		50.00	50.00	55.00		54.17
	Aguate (benny)	Und									55.00		55.00
	Lechosa (red lady)	Und		125.00		150.00				100.00	150.00		131.25
	Limón persa	Und	15.00	17.00	18.00	15.00	20.00		15.00	20.00	20.00	20.00	17.78
Carnes													
	Pollo (Procesado fresco)	lb	100.00	100.00	100.00	120.00			110.00	100.00	110.00	130.00	108.75
	Cerdo Chuleta fresca	lb		165.00		155.00					165.00		161.67
	Cerdo Pierna	lb		165.00		155.00					165.00		161.67
	Res para guisar	lb									250.00		250.00
Huevos													
	Huevos de consumo	Und	10.00	10.00	8.00	10.00	10.00		8.00	10.00	9.00	10.00	9.44
Leche													
	Leche líquida	Litro	100.00	100.00	95.00	100.00	100.00		100.00	100.00	95.00	100.00	98.89

Elaborado en el Ministerio de Agricultura, Departamento de Economía Agropecuaria y Estadísticas,
División de Captura y Análisis de Precios Agropecuarios, 2026

1.8.- Precios a nivel de Carnicería en Sectores de Santo Domingo y Regionales Agropecuarias, (En RD\$)

Cuadro 6. Precios a nivel de Carnicería en Sectores de Santo Domingo y Regionales Agropecuarias, (16-01-2026).

Productos	Unidad de Medida	Santo Domingo							Promedio	Regionales Agropecuarias								Promedio	
		Villa Mella	Villa Faro	Boca Chica	Alcarrizo	Las Palmas	Pantoja	Invivienda		San Juan	Monte Plata	San Francisco	Higüey	Bani	La Vega	Mao	Santiago		Barahona
Carne de Pollo	Libra		95.00	105.00	100.00	95.00	100.00	100.00	99.17	105.00	97.00	95.00	85.00	90.00	85.00	115.00	90.00	91.00	94.78
Pechuga	Libra		110.00	125.00	135.00			165.00	133.75	125.00	110.00								117.50
Cerdo Pierna	Libra	155.00	155.00	145.00	155.00	160.00	170.00	155.00	156.43	150.00	115.00	150.00	140.00	135.00	160.00	140.00	145.00	150.00	142.78
Lomo de cerdo	Libra		150.00								115.00			170.00					142.50
Cerdo Chuleta fresca	Libra	150.00		130.00	145.00	160.00	170.00	155.00	151.67	150.00	130.00	150.00	140.00	135.00	160.00	145.00	150.00	140.00	144.44
Costillita	Libra	185.00	195.00	195.00	190.00	180.00	200.00		190.83	150.00	170.00			140.00		140.00			150.00
Filete de cerdo	Libra	200.00	155.00		225.00		220.00		200.00		170.00			170.00					170.00
Panza	Libra	150.00		150.00					150.00		170.00			170.00					170.00
Cerdo para guisar	Libra	150.00	155.00	145.00	145.00	160.00	170.00	150.00	153.57	150.00	150.00	140.00	140.00	135.00	160.00	140.00	145.00	140.00	144.44

Fuente: Departamento de Economía Agropecuaria y Estadísticas.
Elaborado: División de Captura y Análisis de Precios Agropecuarios, 2026.

1.9.- Precios Promedios Semanal a nivel de Carnicería en Sectores de Santo Domingo y Regionales Agropecuarias, (En RD\$)

Cuadro 6. Precios Promedios Semanal a nivel de Carnicería en Sectores de Santo Domingo y Regionales Agropecuarias, (16-01-2026).

Productos	Unidad de Medida	Sectores de Santo Domingo		Regionales Agropecuarias	
		1ra. Sem. 05-09/01/26	2da. Sem. 12-16/01/26	1ra. Sem. 05-09/01/26	2da. Sem. 12-16/01/26
Carne de Pollo	Libra	97.50	98.45	97.25	97.05
Pechuga	Libra	140.00	133.19	133.33	132.50
Cerdo Pierna	Libra	156.06	156.19	149.21	144.26
Cerdo Chuleta fresca	Libra	150.67	151.72	148.83	144.40
Costillita	Libra	189.37	189.31	161.78	156.67
Filete de cerdo	Libra	220.00	205.42	186.67	183.33
Pansa	Libra	150.00	151.67	183.33	176.67
Cerdo para guisar	Libra	152.83	151.57	146.50	143.77

Fuente: Departamento de Economía Agropecuaria y Estadísticas.

Elaborado: División de Captura y Análisis de Precios Agropecuarios, 2026.