



**SEMANA DEL 07 AL 09
DE ENERO, 2026**

**Informe de Precios Promedios Semanal de
los Principales Productos Agropecuarios en
los Niveles de Comercialización Mayorista,
Minorista, Cadenas de Supermercados y
Colmados de Santo Domingo**

Índice del Contenido

	Página
1. <i>Análisis del comportamiento de los Precios de Productos Agropecuarios de Primera Calidad, a Nivel Mayorista y Minorista del Mercado “Nuevo” de Santo Domingo</i>	
1.1. <i>Cuadro a Nivel Mayorista.</i>	2
1.2. <i>Cuadro a Nivel Minorista.</i>	3
1.3. <i>Comportamiento de los Precios Promedios Semanal en los Niveles de comercialización minorista de productos agropecuarios, en los mercados de Santo Domingo, (RD\$)</i> <i>Cuadro 3</i>	5
1.4. <i>Comportamiento Gráfico de los Precios Promedios Semanal a Nivel Minorista de productos agropecuarios</i>	6-11
1.5. <i>Precios Promedios de los Principales Productos Agropecuarios, en los Mercados y Supermercados de Santo Domingo, (En RD\$)</i> <i>Cuadro 4</i>	12-15
1.6. <i>Precios Promedios de Productos Agropecuarios a Nivel de las Principales Cadenas de Supermercado (En RD\$)</i> <i>Cuadro 5</i>	16-20
1.7. <i>Precios Promedios de Productos Agropecuarios a Nivel de Colmados de Santo Domingo, (En RD\$)</i> <i>Cuadro 6</i>	21
1.8. <i>Precios a nivel de Carnicería de Sectores de Santo Domingo y Regionales Agropecuarias.</i> <i>Cuadro 6</i>	22
1.9. <i>Precios Promedios Semanal a nivel de Carnicería de Sectores de Santo Domingo y Regionales Agropecuarias.</i> <i>Cuadro 7</i>	23

I.- Análisis del Comportamiento de los Precios de Productos Agropecuarios de Primera Calidad, a Nivel Mayorista y Minorista del Mercado “Nuevo” de Santo Domingo, (09-01-2026)

1.1 – Nivel Mayorista

Como se puede observar en el día de hoy, continúan reduciendo sus precios algunos productos del grupo vegetales y hortaliza principalmente, con respecto a los precios promedios de la semana pasada. De los cuales se destacan: ají (morrón), 62%; tomate (ensalada), 42%; zanahoria, 29%; guandul (vaina), 28%; berenjena, 9%; remolacha, 9%; plátano (barahona y maeño), 7%; además, melón, 7%; cebolla roja (importada), 5% y yuca, 3%. Los siguientes productos dentro de la tabla mantienen sus precios sin variación. Estos descensos en los precios favorecen el acceso de los consumidores a alimentos esenciales, contribuyendo a fortalecer la seguridad alimentaria nacional.

Con respecto a los productos que experimentan alzas de precios en el referido nivel comercial (mayorista) en el día de hoy, éstos son: batata, 22%; yautía (blanca), 14%; aguacate (semil-34), 11%; piña, 11%; limón (persa), 10%; pollo procesado, 6%; lechosa, 5%; pollo (vivo), 4% y res (banda), 3%. Este aumento en los precios de esos productos se podría atribuir principalmente a una reducción en la oferta y menor disponibilidad en los mercados, lo cual genera presiones alcistas sobre los precios.

CUADRO 1.- PRODUCTOS QUE DISMINUYEN, AUMENTAN O PERMANECEN IGUAL SUS PRECIOS, (RD\$)

Disminuyen o Permanecen Igual						Aumentan					
PRODUCTOS	Und	Precio Prom. Sem. Ant.	Precio del Día	Disminución		PRODUCTOS	Und	Precio Prom. Sem. Ant.	Precio del Día	Incremento	
				Abs. (RD\$)	%					Abs. (RD\$)	%
Ají (Morrón)	QQ	12,000.00	4,500.00	(7,500.00)	(62.50)	Batata	QQ	2,300.00	2,800.00	500.00	21.74
Tomate (Ensalada)	QQ	4,222.22	2,444.44	(1,777.78)	(42.11)	Yautia (Blanca)	QQ	7,000.00	8,000.00	1,000.00	14.29
Zanahoria	QQ	4,250.00	3,000.00	(1,250.00)	(29.41)	Aguacate (Semil-34)	Cto	2,250.00	2,500.00	250.00	11.11
Guandul (Verde en vaina)	QQ	3,500.00	2,500.00	(1,000.00)	(28.57)	Piña (MD2), grande	Cto	9,000.00	10,000.00	1,000.00	11.11
Berenjena (Azua)	QQ	880.00	800.00	(80.00)	(9.09)	Limón (Persa)	Cto	833.33	916.67	83.33	10.00
Remolacha	QQ	5,500.00	5,000.00	(500.00)	(9.09)	Pollo (Procesado)	QQ	8,000.00	8,500.00	500.00	6.25
Plátano (Barahona), grande	Mllr	30,000.00	28,000.00	(2,000.00)	(6.67)	Lechosa (Red Lady), grande	Cto	9,500.00	10,000.00	500.00	5.26
Plátano (Maeño), grande	Mllr	30,000.00	28,000.00	(2,000.00)	(6.67)	Pollo (Vivo)	QQ	6,700.00	7,000.00	300.00	4.48
Melón (Cantaloupe), grande	Cto	3,750.00	3,500.00	(250.00)	(6.67)	Res (Banda)	QQ	12,600.00	13,000.00	400.00	3.17
Cebolla roja (Importada)	QQ	3,800.00	3,600.00	(200.00)	(5.26)						
Yuca (Bilin)	QQ	2,900.00	2,800.00	(100.00)	(3.45)						
Arroz (Selecto)	QQ	3,280.00	3,280.00	-	-						
Arroz (Superior)	QQ	2,640.00	2,640.00	-	-						
Habichuela roja (José Beta)	QQ	7,500.00	7,500.00	-	-						
Habichuela (Negra)	QQ	4,000.00	4,000.00	-	-						
Habichuela gira (Pinta)	QQ	4,000.00	4,000.00	-	-						
Ñame (Mina)	QQ	6,300.00	6,300.00	-	-						
Papa	QQ	3,181.82	3,181.82	-	-						
Yautía (Coco)	QQ	3,800.00	3,800.00	-	-						
Plátano (FHIA - 20)	Mllr	11,000.00	11,000.00	-	-						
Guineo (Verde)	Cto	600.00	600.00	-	-						
Ají (Cubanela)	QQ	1,200.00	1,200.00	-	-						
Ajo (Importado)	QQ	13,500.00	13,500.00	-	-						
Cebolla roja (Criolla)	QQ	3,400.00	3,400.00	-	-						
Naranja (Agría)	Mllr	9,000.00	9,000.00	-	-						
Cerdo (Chuleta fresca)	QQ	12,000.00	12,000.00	-	-						
Cerdo (Banda)	QQ	12,500.00	12,500.00	-	-						
Huevos (Consumo)	Cto	650.00	650.00	-	-						
Leche (Líquida)	Fardo/12 Ud	930.00	930.00	-	-						

(entre 6 y 14%)

 (por debajo del 5%)

 Igual

* Los Precios Promedios semanal corresponden a los días: Lunes, Miércoles y Viernes (29/12/25-02/1/26).
 FUENTE: Datos recopilados en el Mercado “Nuevo” de Santo Domingo.
 Ministerio de Agricultura. Elaborado en el Departamento de Economía Agropecuaria y Estadísticas, por la División de Captura y Análisis de Precios Agropecuarios, 2026

1.2 – Nivel Minorista

En el comercio minorista del mercado "Nuevo" de Santo Domingo en el día hoy, registran descensos en sus precios con relación a los precios promedios de la semana anterior, los productos: ají (morrón), 61%; berenjena, 35%; tomate (ensalada), 33%; zanahoria, 27%; lechuga (repollada), 28%; naranja (agria), 20%; aguacate (semil-34), 14%; también, melón, 12%; papa, 7%; plátanos (barahona, maeño y FHIA-20), 4% y yuca, 2%. Otros productos dentro de la tabla, mantienen sus precios iguales a los precios de la semana pasada. Esos descensos en los precios podrían estar asociados a una mayor disponibilidad de productos en los canales de distribución minorista, reflejando un equilibrio temporal entre la oferta y la demanda

Dentro del grupo de productos que en este nivel (minorista), incrementan sus precios con relación a los precios de la semana pasada, están: yautía (blanca), 13%; batata, 5%; cebolla roja (importada), 5%; lechosa, 5%; además, piña, 4%; limón (persa), 4% y guandul (grano), 4%. Estos aumentos obedecen a una menor disponibilidad de los productos en los puntos de ventas.

CUADRO 2.- PRODUCTOS QUE DISMINUYEN, AUMENTAN Y PERMANECEN IGUAL SUS PRECIOS, (RD\$)

Disminuyen o Permanecen Igual						Aumentan					
PRODUCTOS	Und	Precio Prom. Sem. Ant. *	Precio	Disminución		PRODUCTOS	Und	Precio Prom. Sem. Ant. *	Precio	Incremento	
			del Día	Abs. (RD\$)	%				del Día	Abs. (RD\$)	%
Ají (Morrón)	lb	140.00	55.00	(85.00)	(60.71)	Yautía (Blanca)	lb	75.00	85.00	10.00	13.33
Berenjena (Azua)	lb	38.75	25.00	(13.75)	(35.48)	Batata	lb	28.50	30.00	1.50	5.26
Tomate (Ensalada)	lb	67.50	45.00	(22.50)	(33.33)	Cebolla roja (Importada)	lb	47.50	50.00	2.50	5.26
Lechuga (Repollada)	lb	35.00	25.00	(10.00)	(28.57)	Lechosa (Red Lady), grande	Und	110.00	115.00	5.00	4.55
Zanahoria	lb	55.00	40.00	(15.00)	(27.27)	Limón (Persa)	Doc	150.00	156.00	6.00	4.00
Naranja (Agria)	Doc	120.00	96.00	(24.00)	(20.00)	Guandul (Verde en grano)	lb	130.00	135.00	5.00	3.85
Aguacate (Semil-34)	Und	35.00	30.00	(5.00)	(14.29)	Piña (MD2), grande	Und	130.00	135.00	5.00	3.85
Melón (Cantaloupe), grande	Und	80.00	70.00	(10.00)	(12.50)						
Papa	lb	40.00	37.00	(3.00)	(7.50)						
Plátano (Barahona), grande	Und	32.50	31.00	(1.50)	(4.62)						
Plátano (Maeño), grande	Und	32.50	31.00	(1.50)	(4.62)						
Plátano (FHIA - 20)	Und	13.50	13.00	(0.50)	(3.70)						
Yuca (Bilin)	lb	31.50	31.00	(0.50)	(1.59)						
Arroz (Selecto)	lb	35.00	35.00	-	-						
Arroz (Superior)	lb	30.00	30.00	-	-						
Habichuela roja (José Beta)	lb	80.00	80.00	-	-						
Habichuela (Negra)	lb	50.00	50.00	-	-						
Habichuela gira (Pinta)	lb	50.00	50.00	-	-						
Ñame (Mina)	lb	75.00	75.00	-	-						
Guineo (Verde)	Und	8.00	8.00	-	-						
Ají (Cubanela)	lb	35.00	35.00	-	-						
Ajo (Importado)	lb	150.00	150.00	-	-						
Cebolla roja (Criolla)	lb	45.00	45.00	-	-						
Res (Bola)	lb	180.00	180.00	-	-						
Cerdo (Chuleta Fresca)	lb	140.00	140.00	-	-						
Cerdo (Pierna)	lb	140.00	140.00	-	-						
Pollo (Vivo)	lb	75.00	75.00	-	-						
Pollo (Procesado)	lb	90.00	90.00	-	-						
Huevos (Consumo)	Und	8.00	8.00	-	-						
Leche (Líquida)	Litro	80.00	80.00	-	-						

	(más de 15%)
	(entre 6 y 14%)
	(por debajo del 5%)
	Igual

* Los Precios Promedios semanal corresponden a los días: Lunes, Miércoles y Viernes (29/12/25-02/1/26).

FUENTE: Datos recopilados en el Mercado "Nuevo" de Santo Domingo.

Ministerio de Agricultura. Elaborado en el Departamento de Economía Agropecuaria y Estadísticas, por la División de Captura y Análisis de Precios Agropecuarios, 2026

1.3.- Comportamiento de los Precios Promedios Semanal en los Niveles de comercialización Minorista de Productos Agropecuarios, en los Mercados de Santo Domingo, (RD\$)

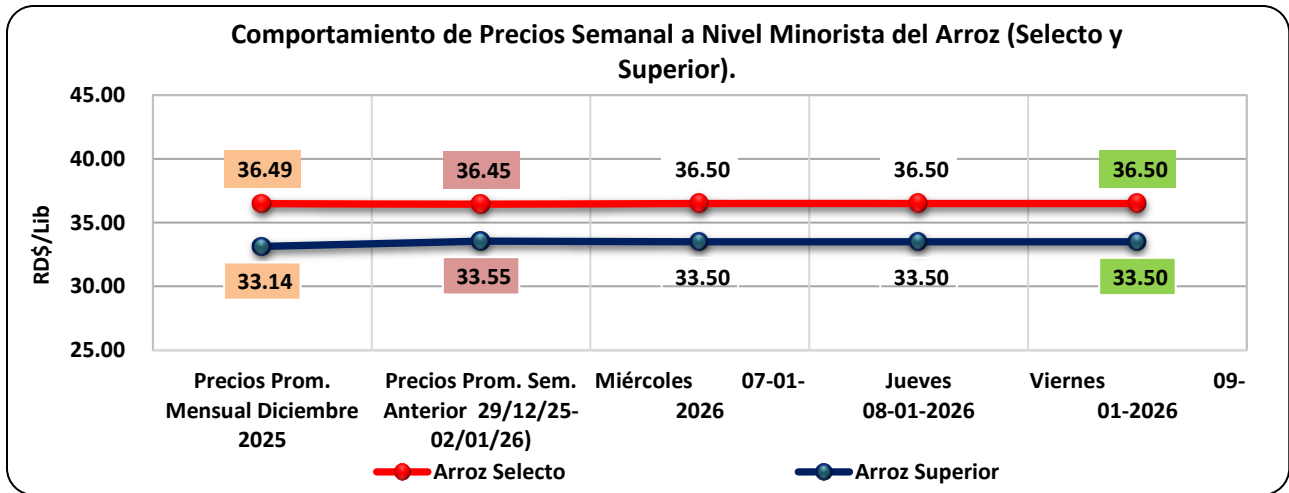
Cuadro 3.- Comportamiento de los precios promedios semanal en los Niveles Minorista de Productos Agropecuarios, (09-01-2026)

Productos	Unidad de Medida	Precios Prom. Mensual Diciembre 2025	Precios Prom. Sem. Anterior 29/12/25-02/01/26)	Semana Actual			Precio Prom. Sem. Actual
				Miércoles 07-01-2026	Jueves 08-01-2026	Viernes 09-01-2026	
Arroz Selecto	Lib	36.49	36.45	36.50	36.50	36.50	36.50
Arroz Superior	Lib	33.14	33.55	33.50	33.50	33.50	33.50
Habichuela roja	Lib	77.65	77.04	77.67	78.75	78.75	78.39
Habichuela negra	Lib	53.63	53.17	51.67	52.50	52.50	52.22
Habichuela pinta (Girita)	Lib	53.44	53.17	51.67	52.50	52.50	52.22
Batata	Lib	31.97	32.87	37.50	37.50	37.50	37.50
Ñame	Lib	68.62	69.50	68.75	68.33	68.33	68.47
Papa blanca	Lib	43.17	41.83	38.33	38.33	42.83	39.83
Yautía blanca	Lib	79.23	82.50	91.67	94.17	94.17	93.33
Yuca Mocana	Lib	34.04	35.18	35.17	35.17	35.17	35.17
Plátano (Barahona), grande	Und	34.92	35.87	36.33	36.17	34.00	35.50
Plátano (FHIA-20)	Und	14.27	13.50	15.33	13.33	13.33	14.00
Guineo verde Jhonson	Und	8.05	8.40	8.00	8.17	8.17	8.11
Ajo importado	Lib	178.73	178.00	180.00	174.17	174.17	176.11
Ajo criollo	Lib	194.38	188.75	177.50	200.00	200.00	192.50
Cebolla roja (criolla)	Lib	54.32	52.25	50.83	53.33	53.33	52.50
Cebolla roja (Importada)	Lib	55.97	55.92	53.33	54.17	54.17	53.89
Zanahoria	Lib	58.71	59.08	51.67	52.50	52.50	52.22
Pollo vivo	Lib	71.58	75.00	75.00	75.00	75.00	75.00
Pollo procesado	Lib	85.82	94.50	95.00	95.83	95.83	95.56
Huevos	Und	7.83	7.80	7.67	7.67	7.67	7.67
Cerdo chuleta fresca	Lib	133.50	139.00	140.00	140.00	140.00	140.00
Cerdo Pierna	Lib	135.12	139.92	140.83	139.17	139.17	139.72
Leche	Litro	83.33	85.42	85.83	85.83	85.83	85.83

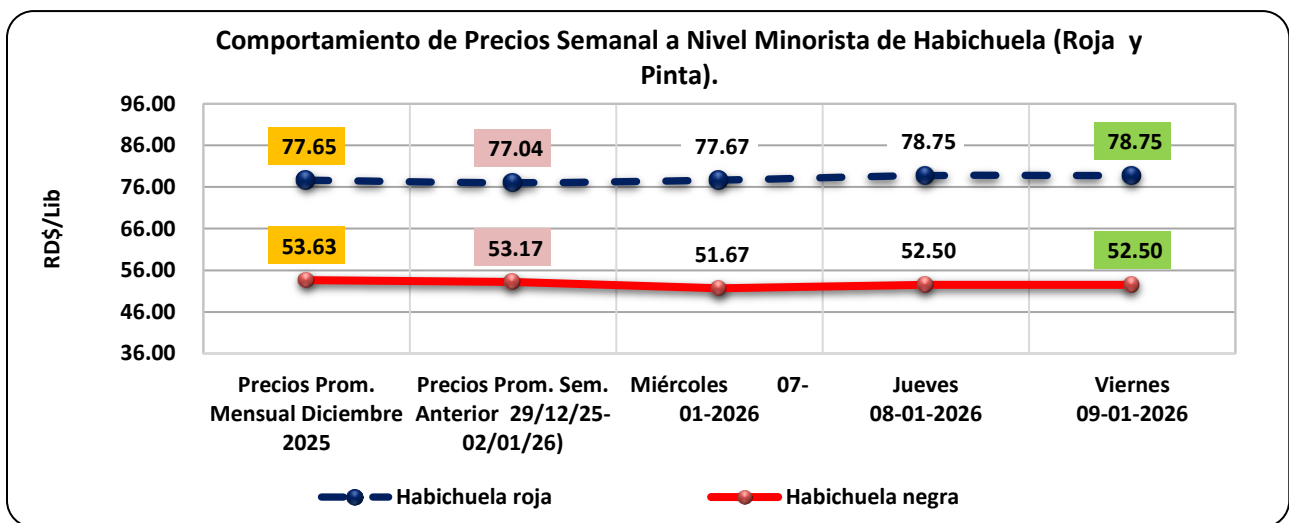
FUENTE: Ministerio de Agricultura, (M.A), Mercado Nuevo de Santo Domingo.

Elaborado por la División de Estadísticas Agropecuarias y Análisis de Precios del Departamento de Economía Agropecuaria, 2026

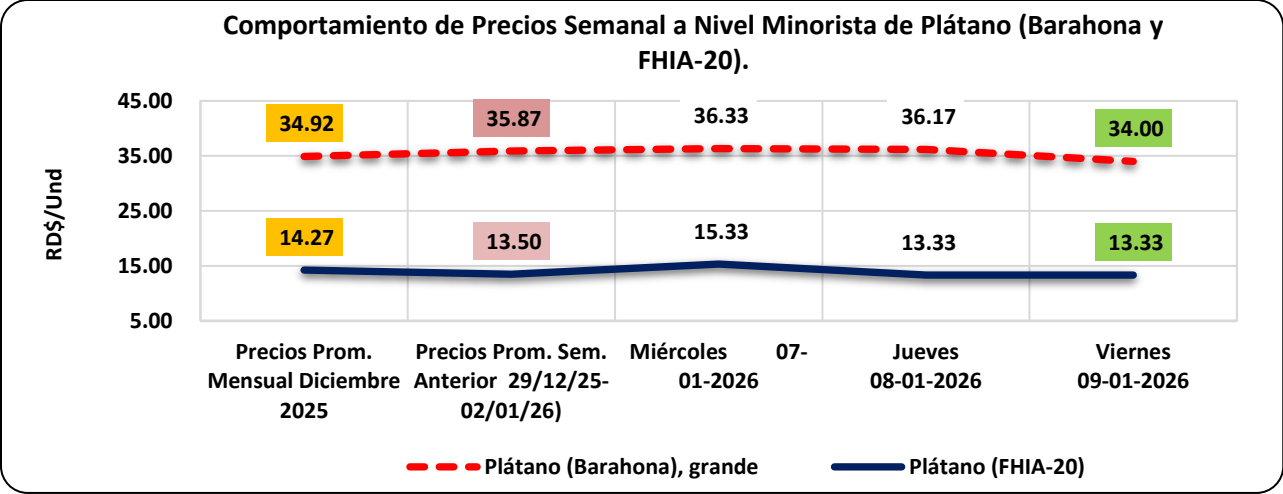
1.4.- Comportamiento de los Precios Promedios Semanal a Nivel Minorista de Productos Agropecuarios



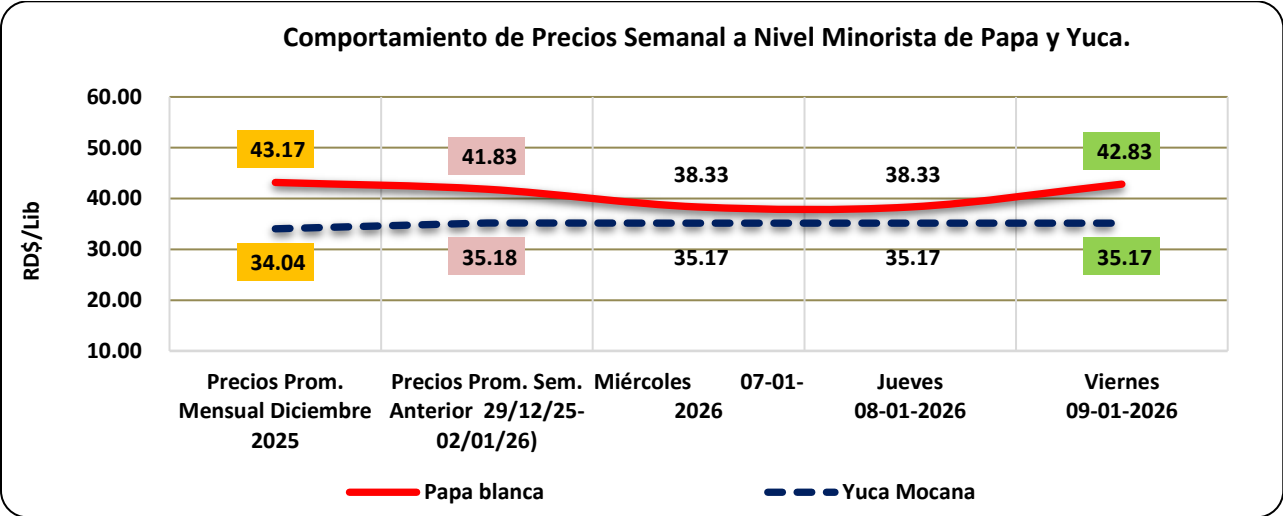
FUENTE: Mercados “Nuevo”, Los Mina, Villa Consuelo, Cristo Rey y Plaza Agropecuaria (CONAPROPE) de Santo Domingo. Elaborado por la División de Captura y Análisis de Precios Agropecuarios. Dpto. Economía Agropecuaria, 2026.



FUENTE: Mercados “Nuevo”, Los Mina, Villa Consuelo, Cristo Rey y Plaza Agropecuaria (CONAPROPE) de Santo Domingo. Elaborado por la División de Captura y Análisis de Precios Agropecuarios. Dpto. Economía Agropecuaria, 2026.

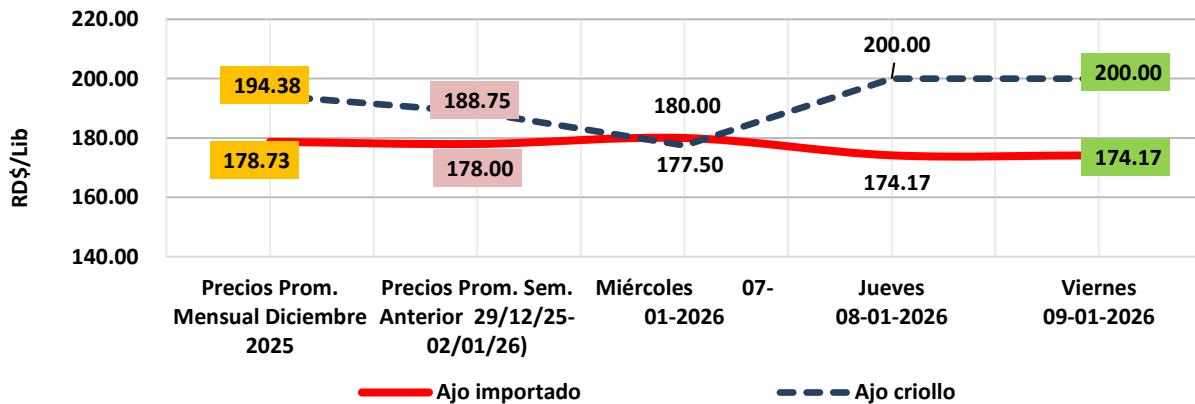


FUENTE: Mercados “Nuevo”, Los Mina, Villa Consuelo, Cristo Rey y Plaza Agropecuaria (CONAPROPE) de Santo Domingo. Elaborado por la División de Captura y Análisis de Precios Agropecuarios. Dpto. Economía Agropecuaria, 2026.



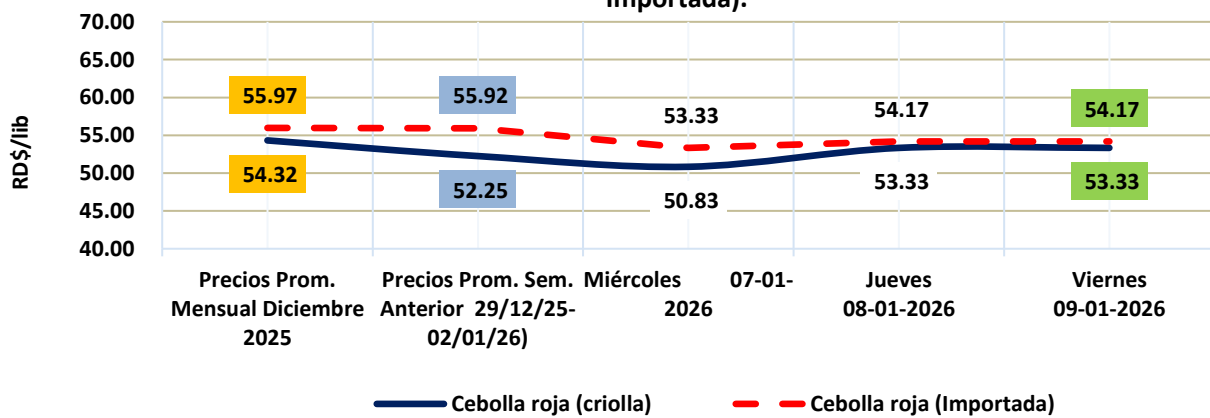
FUENTE: Mercados “Nuevo”, Los Mina, Villa Consuelo, Cristo Rey y Plaza Agropecuaria (CONAPROPE) de Santo Domingo. Elaborado por la División de Captura y Análisis de Precios Agropecuarios. Dpto. Economía Agropecuaria, 2026.

Comportamiento de Precios Semanal a Nivel Minorista de Ajo (Criollo e Importado).

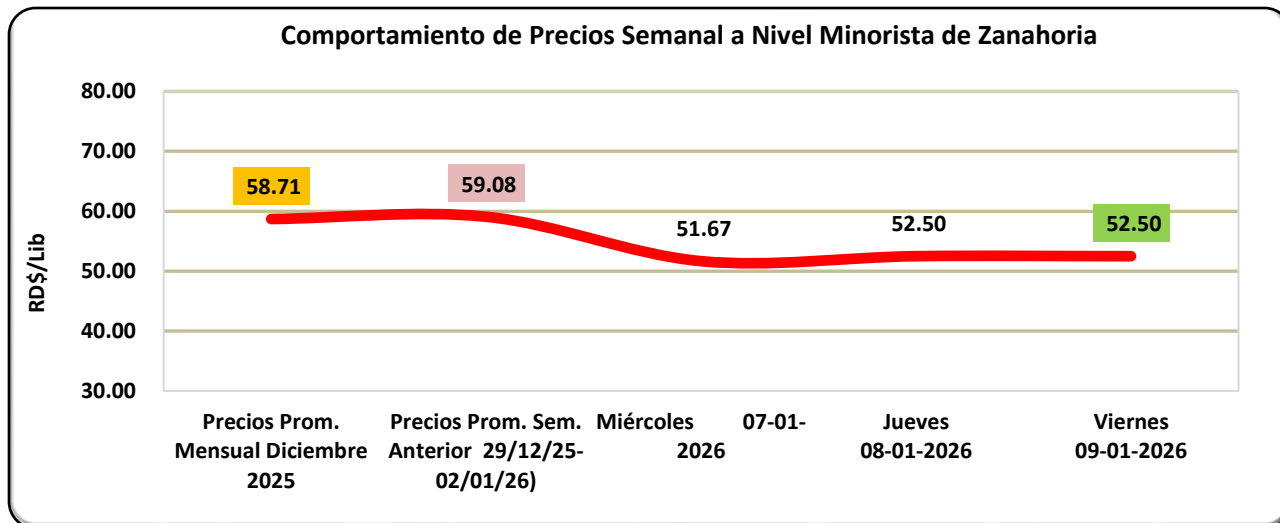


FUENTE: Mercados “Nuevo”, Los Mina, Villa Consuelo, Cristo Rey y Plaza Agropecuaria (CONAPROPE) de Santo Domingo. Elaborado por la División de Captura y Análisis de Precios Agropecuarios. Dpto. Economía Agropecuaria, 2026.

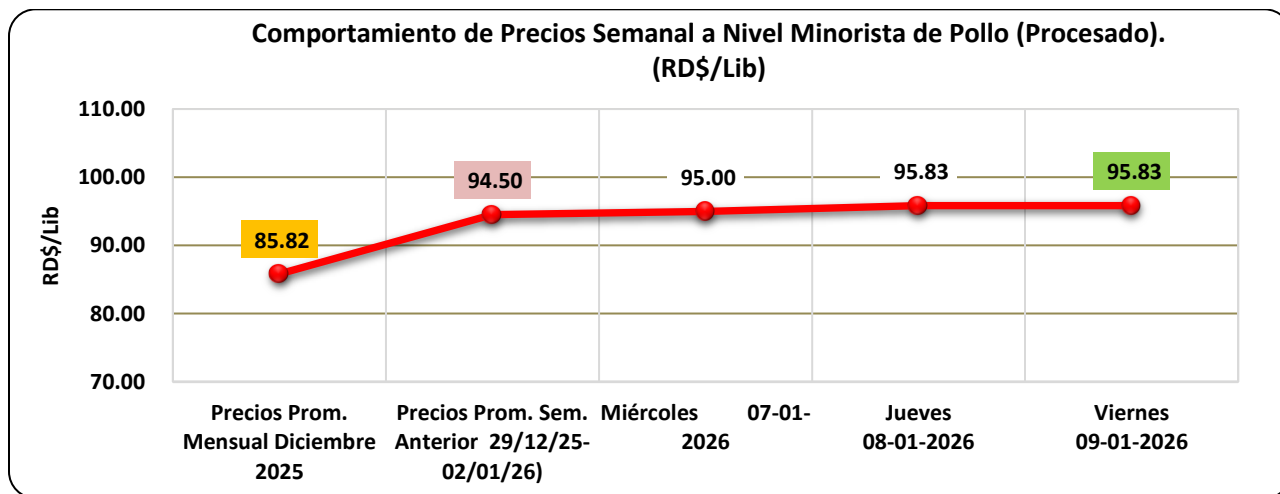
Comportamiento de Precios Semanal a Nivel Minorista de Cebolla roja (Criolla e Importada).



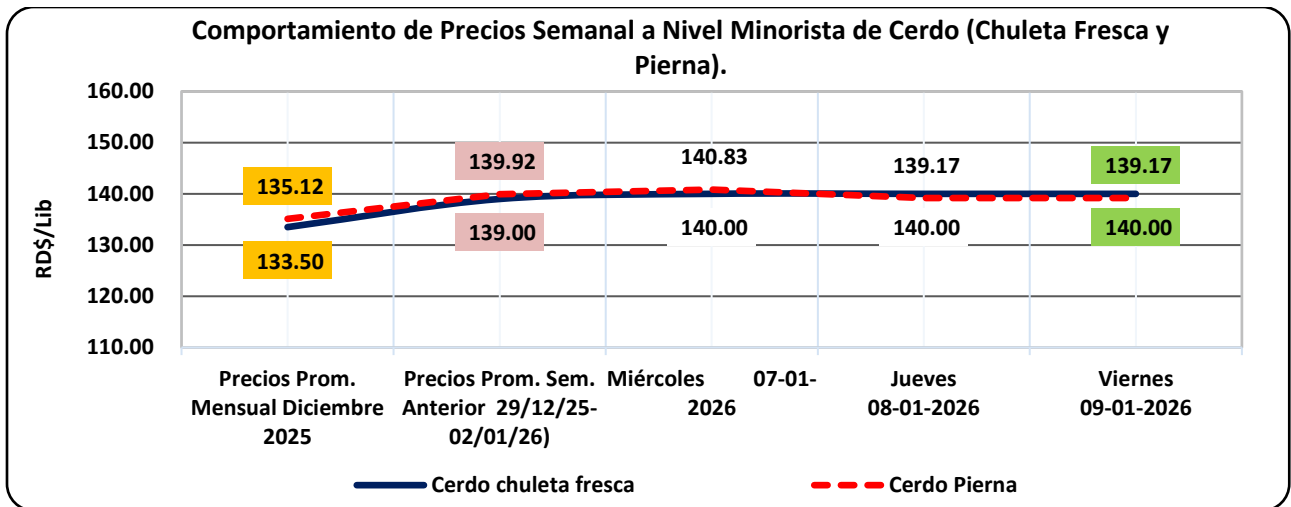
FUENTE: Mercados “Nuevo”, Los Mina, Villa Consuelo, Cristo Rey y Plaza Agropecuaria (CONAPROPE) de Santo Domingo. Elaborado por la División de Captura y Análisis de Precios Agropecuarios. Dpto. Economía Agropecuaria, 2026.



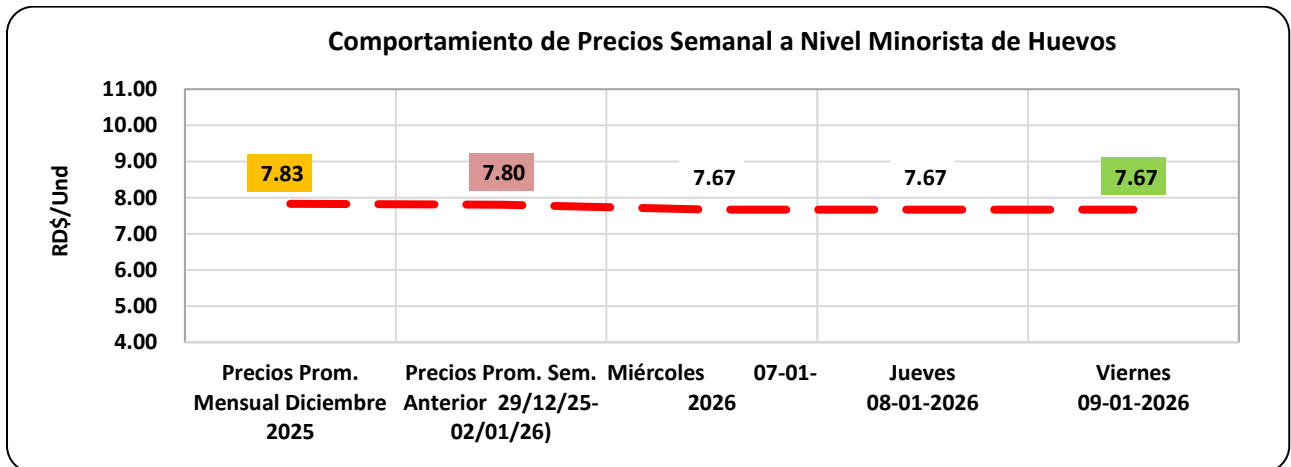
FUENTE: Mercados “Nuevo”, Los Mina, Villa Consuelo, Cristo Rey y Plaza Agropecuaria (CONAPROPE) de Santo Domingo. Elaborado por la División de Captura y Análisis de Precios Agropecuarios. Dpto. Economía Agropecuaria, 2026.



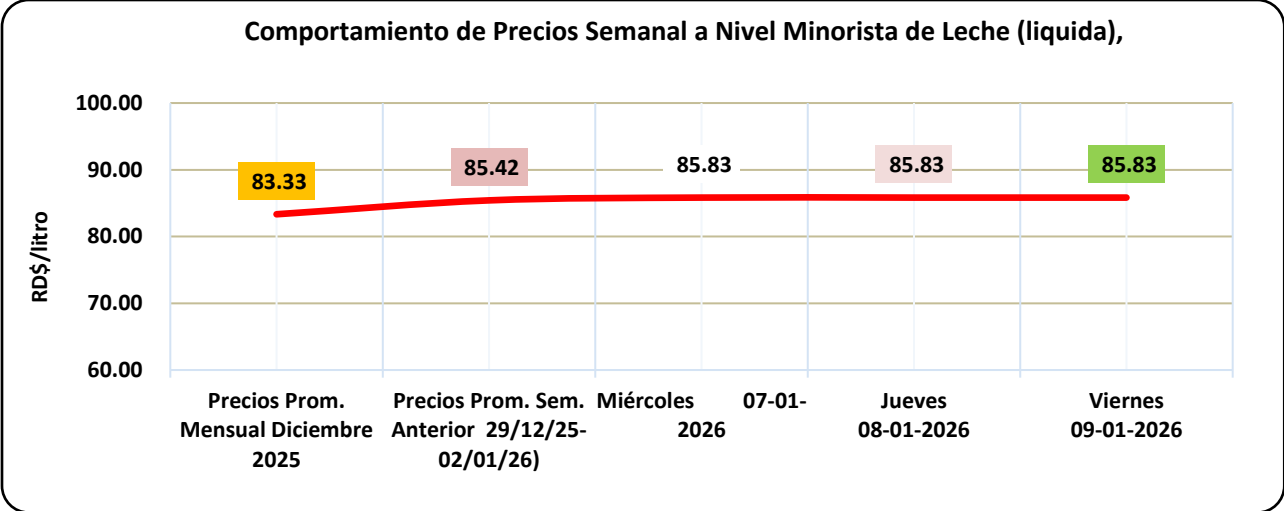
FUENTE: Mercados “Nuevo”, Los Mina, Villa Consuelo, Cristo Rey y Plaza Agropecuaria (CONAPROPE) de Santo Domingo. Elaborado por la División de Captura y Análisis de Precios Agropecuarios. Dpto. Economía Agropecuaria, 2026.



FUENTE: Mercados “Nuevo”, Los Mina, Villa Consuelo, Cristo Rey y Plaza Agropecuaria (CONAPROPE) de Santo Domingo. Elaborado por la División de Captura y Análisis de Precios Agropecuarios. Dpto. Economía Agropecuaria, 2026.



FUENTE: Mercados “Nuevo”, Los Mina, Villa Consuelo, Cristo Rey y Plaza Agropecuaria (CONAPROPE) de Santo Domingo. Elaborado por la División de Captura y Análisis de Precios Agropecuarios. Dpto. Economía Agropecuaria, 2026.



FUENTE: Mercados “Nuevo”, Los Mina, Villa Consuelo, Cristo Rey y Plaza Agropecuaria (CONAPROPE) de Santo Domingo. Elaborado por la División de Captura y Análisis de Precios Agropecuarios. Dpto. Economía Agropecuaria, 2026.

1.5.- Precios Promedios de los Principales Productos Agropecuarios, en los Mercados y Supermercados de Santo Domingo, (En RD\$)

Cuadro 4.- Precios Promedios de los Principales Productos Agropecuarios a nivel de Mercados y Supermercados de Santo Domingo, (09-01-2026)

PRODUCTOS	MAYORISTA		UNID	MINORISTA						
	Unidad de Venta y Empaque (RD\$)	Mercado NUEVO		MERCADOS						
				NUEVO	CONAPROPE	LOS MINA	V. CONSUELO	CRISTO REY	MERCADOM	SUPERMERCADO
CEREALES										
Arroz (Súper Selecto), primera	Saco/100 lb	3,600.00	lb	39.00	40.00	40.00	40.00	40.00	40.00	44.97
Arroz (Selecto), primera	Saco/125 lb	4,100.00	lb	35.00	35.00	37.00	37.00	37.00	38.00	41.28
Arroz (Superior), primera	Saco/125 lb	3,300.00	lb	30.00	33.00	35.00	35.00	33.00	35.00	33.60
Maíz amarillo (Francés Largo), primera	Saco/100 lb	2,000.00	lb	25.00	25.00	25.00	25.00	27.00	25.00	-
LEGUMINOSAS SECAS										
Habichuela roja (Yacomelo), primera	Saco/100 lb	6,200.00	lb	70.00	80.00	70.00	75.00	75.00	70.00	101.50
Habichuela roja (José Beta), corta, Segunda	Saco/100 lb	7,500.00	lb	80.00	90.00	85.00	85.00	80.00	85.00	99.25
Habichuela negra (Arroyo loro negro), primera	Saco/100 lb	4,000.00	lb	50.00	55.00	50.00	55.00	55.00	50.00	73.00
Habichuela blanca (Importada), primera	Saco/100 lb	5,300.00	lb	60.00	70.00	60.00	65.00	60.00	60.00	72.50
Habichuela blanca (Anacaona), primera	Saco/100 lb	-	lb	-	-	60.00	-	-	-	72.50
Habichuela gris (Pinta), primera	Saco/100 lb	4,000.00	lb	50.00	55.00	50.00	55.00	55.00	50.00	76.00
Guandul (Verde en grano)	-	-	lb	135.00	140.00	150.00	130.00	130.00	125.00	179.32
Guandul (Verde en Vaina), Primera	Saco/100 lb	2,500.00	lb	30.00	-	-	40.00	-	40.00	-
RAICES Y TUBERCULOS										
Batata (Tíley), primera	Quintal	2,800.00	lb	30.00	40.00	40.00	40.00	40.00	35.00	32.33
Ñame (Jamaquino), primera	Quintal	2,800.00	lb	40.00	75.00	50.00	60.00	55.00	50.00	76.00
Ñame (Mina), primera	Quintal	6,300.00	lb	75.00	80.00	85.00	85.00	90.00	75.00	83.00
Papa (Granola), primera	Kilo	70.00	lb	37.00	40.00	50.00	45.00	50.00	35.00	47.24
Yautía (Amarilla)	Quintal	6,500.00	lb	70.00	85.00	85.00	95.00	90.00	90.00	68.33
Yautía (Blanca), primera	Quintal	8,000.00	lb	85.00	90.00	90.00	100.00	100.00	100.00	68.50
Yautía (Coco), primera	Quintal	3,800.00	lb	40.00	50.00	45.00	50.00	50.00	45.00	68.50
Yuca (Bilin), primera	Quintal	2,800.00	lb	31.00	35.00	35.00	35.00	40.00	35.00	-
Yuca (Encerada), primera	Quintal	-	lb	-	-	-	-	-	-	39.50
MUSACEAS										
Plátano (Macho x Hembra), grande	Ciento	2,800.00	Unidad	31.00	35.00	33.00	35.00	35.00	35.00	29.00
Plátano (Macho x Hembra), mediano	Ciento	2,400.00	Unidad	27.00	30.00	28.00	30.00	30.00	30.00	29.00
Plátano Macho x Hembra, grande	Ciento	2,800.00	Unidad	31.00	-	-	-	-	-	-
Plátano (Macho x Hembra), mediano	Ciento	2,800.00	Unidad	27.00	-	-	-	-	-	-
Plátano (FHIA - 20), primera (mediano)	Ciento	1,100.00	Unidad	13.00	15.00	-	-	-	12.00	-
Plátano (Maduro), mediano	Ciento	3,000.00	Unidad	32.00	35.00	33.00	35.00	35.00	30.00	29.00
Guineo verde (Jonhson), primera	Ciento	600.00	Unidad	8.00	8.00	8.00	9.00	9.00	7.00	9.00
OLEAGINOSAS										
Coco seco (Híbrido), primera	Ciento	5,500.00	Unidad	65.00	75.00	70.00	70.00	75.00	60.00	68.74

PRODUCTOS	MAYORISTA		UNID	MINORISTA						
	Unidad de Venta y Empaque (RDS)	Mercado NUEVO		MERCADOS						
				NUEVO	CONAPROPE	LOS MINA	V. CONSUELO	CRISTO REY	MERCADOM	SUPERMERCADO
LEGUMBRES-HORTALIZAS										
Ají (Cubanela), verde, primera	Saco/50 lb	600.00	lb	35.00	60.00	45.00	45.00	-	30.00	69.00
Ají (Gustoso), verde, segunda	Saco/50 lb	2,800.00	lb	100.00	150.00	150.00	150.00	140.00	125.00	138.00
Ají (Cachucha), verde, primera	Saco/50 lb	-	lb	65.00	-	-	-	-	-	-
Ají (Morrón), primera	Huacal/100 lb	4,500.00	lb	55.00	90.00	70.00	85.00	90.00	80.00	91.50
Ajo, primera	Saco/22 lb	2,970.00	lb	150.00	200.00	180.00	190.00	180.00	145.00	199.32
Ajo criollo (Pequero), primera	Saco/25 lb	-	lb	-	200.00	-	-	-	-	-
Auyama (Cabello de Angel), primera	Kilo	50.00	lb	40.00	50.00	45.00	50.00	60.00	35.00	28.99
Berenjena (Pompadur), primera	Saco/180 unid/125/lib	-	lb	-	-	-	-	-	31.25	34.00
Berenjena (Pompadur), primera	Saco/180 unid/125/lib	1,000.00	lb	25.00	43.75	37.50	37.50	37.50	31.25	26.95
Cebolla roja (Ciban), pequeña	Saco/50 lb	1,700.00	lb	45.00	60.00	55.00	55.00	55.00	50.00	54.67
Cebolla amarilla (Importada), primera	Saco/50 lb	1,600.00	lb	45.00	55.00	60.00	55.00	50.00	50.00	54.50
Cebolla roja (Importada) primera, mediana	Saco/50 lb	1,800.00	lb	50.00	60.00	55.00	50.00	60.00	50.00	54.50
Molondrón	Saco/50 lb	1,600.00	lb	45.00	50.00	60.00	70.00	70.00	-	55.67
Pepino (Poisent), primera	Saco/90 lb	300.00	Und	15.00	25.00	25.00	20.00	30.00	20.00	26.24
Táyota (Verde), mediana	Ciento	1,200.00	Unidad	18.00	40.00	30.00	30.00	30.00	25.00	25.25
Lechuga en hojas (Bronce Minotte) , primera	Huacal/15 lb	250.00	Mata	40.00	55.00	40.00	50.00	70.00	25.00	40.25
Lechuga (Repollada), primera	Huacal/20 lb	250.00	lb	25.00	50.00	45.00	50.00	50.00	30.00	57.75
Remolacha (Bonanza), primera	Saco/100 lb	5,000.00	lb	60.00	80.00	80.00	60.00	50.00	70.00	47.50
Repollo (Emblem), primera	Unidad	60.00	Unidad	100.00	120.00	125.00	140.00	110.00	100.00	119.00
Tomate (Ensalada), (Wolter), campo abierto	Huacal/45 lb	1,100.00	lb	45.00	60.00	50.00	70.00	65.00	40.00	55.99
Tomate (Bugalú), primera	Huacal/45 lb	1,100.00	lb	45.00	60.00	50.00	60.00	60.00	40.00	55.99
Zanahoria (Chantenay), primera	Saco/100 lb	3,000.00	lb	40.00	55.00	60.00	50.00	60.00	50.00	42.50
Coliflor (Magestic), segunda	Huacal/30 lb	600.00	lb	55.00	65.00	70.00	70.00	75.00	50.00	78.49
Brócolis (Zacata), primera	Huacal/30 lb	600.00	lb	55.00	65.00	70.00	70.00	75.00	50.00	78.24
Vainita larga, primera	Quintal	-	lb	50.00	80.00	75.00	70.00	70.00	60.00	-
Rábano (Crison), primera	Quintal	-	lb	60.00	120.00	80.00	80.00	100.00	60.00	-
Espinaca (Pack Choi), primera	Paquete/lb	-	Paq/lb	45.00	85.00	50.00	60.00	100.00	50.00	155.17
Cilantro (Long Standing), primera	Paquete	30.00	Paq	70.00	90.00	75.00	80.00	90.00	50.00	256.00
Verdura (Crispum), grande, Segunda	Paquete	40.00	Paq/1.5 lb	65.00	100.00	80.00	80.00	80.00	75.00	256.00
Apio (Utah 52-70), primera	Huacal/50lb	700.00	Paq/1.5 lb	35.00	70.00	60.00	60.00	70.00	40.00	60.49
Puerro (Carentan), primera, fino	Paquete	-	Paq/lb	68.00	136.36	75.00	80.00	125.00	100.00	256.00

PRODUCTOS	MAYORISTA		UNID	MINORISTA						
	Unidad de Venta y Empaque (RD\$)	Mercado NUEVO		MERCADOS						
				NUEVO	CONAPROPE	LOS MINA	V. CONSUELO	CRISTO REY	MERCADOM	SUPERMERCADO
FRUTAS										
Aguacate (Criollo), primera, pequeño	Ciento	-	Unidad	-	-	40.00		50.00	-	44.33
Aguacate (Semil-34), primera, mediano	Ciento	2,500.00	Unidad	30.00	50.00	40.00	30.00	40.00	35.00	-
Aguacate (Benny) (Grande)	Ciento	-	Unidad	-	70.00	-	-	-	-	-
Lechosa (Maradol), grande, primera	Ciento	-	Unidad	-	150.00	-	-	-	120.00	-
Lechosa (Maradol), mediana, primera	Ciento	-	Unidad	-	100.00	-	-	-	100.00	-
Lechosa (Maradol), pequeña, primera	Ciento	-	Unidad	-	85.00	-	-	-	80.00	-
Lechosa (Red Lady), grande, primera	Ciento	10,000.00	Unidad	115.00	150.00	150.00	140.00	150.00	120.00	124.50
Lechosa (Red Lady), mediana, primera	Ciento	7,000.00	Unidad	75.00	100.00	110.00	100.00	120.00	100.00	103.75
Lechosa (Red Lady), pequeña, primera	Ciento	4,000.00	Unidad	55.00	85.00	-	80.00	-	80.00	83.00
Guineo maduro (Cavendish), primera	Huaca/220 Unidad	1,000.00	Unidad	8.00	8.00	8.00	10.00	10.00	7.00	10.00
Limón (Criollo), primera	Saco/1500 Unidad	-	Doc	-	-	-	120.00	-	-	-
Limón (Persa), primera	Saco/600 Unidad	5,500.00	Doc	156.00	180.00	180.00	180.00	180.00	168.00	131.04
Melón (Cantaloupe), grande, primera	Ciento	3,500.00	Unidad	70.00	100.00	90.00	80.00	-	100.00	119.00
Melón (Cantaloupe), mediano, primera	Ciento	2,000.00	Unidad	50.00	80.00	75.00	50.00	80.00	70.00	119.00
Naranja (Agrida), pequeña (primera)	Ciento	900.00	Doc	96.00	180.00	180.00	120.00	180.00	120.00	-
Piña (MD2), grande, primera	Ciento	10,000.00	Unidad	135.00	125.00	150.00	150.00	150.00	125.00	109.63
Piña (MD2), mediana, primera	Ciento	6,000.00	Unidad	85.00	100.00	120.00	100.00	130.00	75.00	109.63
Sandía (Fonda), grande, primera	Unidad/ 15 lb	250.00	Unidad	375.00	400.00	-	380.00	-	450.00	486.13
Sandía (Fonda), mediana, primera	Unidad/ 12 lb	125.00	Unidad	250.00	300.00	350.00	250.00	250.00	330.00	388.90
Sandía (Fonda), pequeña, primera	Unidad/ 07 lb	75.00	Unidad	125.00	200.00	250.00	175.00	175.00	210.00	208.16
Mango (Gota de Oro), primera	Ciento	-	Und	12.00	-	-	-	-	-	39.00
Mango (Grano de Oro), primera	Ciento	-	Unidad	30.00	-	-	-	-	-	-
Mango (Banilejo), primera	Ciento	-	Unidad	-	20.83	-	-	-	-	-
Chinola (Amarilla), mediana	Ciento	1,500.00	Doc	168.00	250.00	225.00	220.00	230.00	220.00	237.95
Zapote (Kiwes), grande, primera	Ciento	5,500.00	Unidad	60.00	70.00	-	70.00	70.00	60.00	34.00
Zapote (Kiwes), mediano, primera	Ciento	3,500.00	Unidad	40.00	50.00	-	50.00	50.00	35.00	34.00
Cereza, primera	Cubeta/25 Gl	1,500.00	Jarro/Lata	90.91	113.64	125.00	100.00	130.00	-	-

PRODUCTOS	MAYORISTA		UNID	MINORISTA						
	Unidad de Venta y Empaque (RD\$)	Mercado NUEVO		MERCADOS						
				NUEVO	CONAPROPE	LOS MINA	V. CONSUELO	CRISTO REY	MERCADOM	SUPERMERCADO
PECUARIOS										
Res (Bola), primera			lb	180.00	200.00	200.00	190.00	200.00	220.00	268.74
Res (Cadera), primera			lb	180.00	200.00	200.00	190.00	200.00	220.00	268.98
Res (Pecho), primera			lb	135.00	155.00	150.00	150.00	150.00	130.00	129.99
Res (Rotí), primera			lb	180.00	200.00	200.00	190.00	200.00	220.00	308.50
Res (Banda), primera	Quintal	13,000.00		-	-	-	-	-	-	-
Cerdo (Chuleta fresca), primera	Quintal	12,000.00	lb	140.00	140.00	135.00	145.00	150.00	130.00	168.74
Cerdo (Pierna), primera	-	-	lb	140.00	140.00	135.00	150.00	150.00	120.00	131.65
Cerdo (pierna), primera	Quintal	12,500.00		-	-	-	-	-	-	-
Pollo (Vivo), primera	Quintal	7,000.00	lb	75.00	-	75.00	-	-	-	-
Pollo (Procesado), primera	Quintal	8,500.00	lb	90.00	100.00	95.00	100.00	90.00	100.00	84.00
Cerdo (Chuleta ahumada), primera	Quintal	11,500.00	lb	130.00	135.00	130.00	140.00	130.00	120.00	133.99
AVÍCOLAS										
Huevos (Consumo), primera, grande	Ciento	650.00	Unidad	8.00	7.00	8.00	8.00	8.00	7.00	8.36
LACTEOS										
Leche (Líquida)	Fardo/12 Ud	930.00	Litro	80.00	80.00	90.00	90.00	90.00	85.00	77.99

* Precio Moda: El precio de venta de mayor volumen del producto.

1 US\$ = RD\$ 63.73 pesos. Banco Central de la República Dominicana

FUENTE: Mercados citados de Santo Domingo.

Ministerio de Agricultura. Elaborado en el Departamento de Economía Agropecuaria y Estadísticas,
por la División de Captura y Análisis de Precios Agropecuarios, 2026

1.6.- Precios Promedios de Productos Agropecuarios a Nivel de las Principales Cadenas de Supermercado (En RD\$)

Cuadro 5. Precios Promedios de Productos Agropecuarios en Cadena de Supermercados de Santo Domingo, (09-01-2026)

Productos	Unidad	La Sirena, Carr. Mella	Jumbo, Carr. Mella	Hiper Olé, Villa Mella	Sirena, Villa Mella	Total Promedio
Cereales						
Arroz (Superior)	lb	34.00	34.00		32.80	33.60
Arroz Selecto (Bisonó)	lb		42.00		42.50	42.25
Arroz Selecto (Pimco)	lb		42.00	42.40	42.50	42.30
Arroz Selecto (Molino)	lb		39.00	39.40	39.50	39.30
Arroz Super Selecto (Bisonó)	lb	44.00	43.00			43.50
Arroz Super Selecto (Campos)	lb		45.00	46.40		45.70
Arroz Super Selecto (La Garza)	lb	45.75	46.00	45.40		45.72
Arroz Super Selecto (Pimco)	lb	45.00	47.00	43.40	44.50	44.98
Raíces y Tubérculos						
Batata	lb	32.00	33.00		32.00	32.33
Ñame (Mina)	lb	81.00	81.00	89.00	81.00	83.00
Papa (Blanca)	lb	47.00	47.95			47.48
Papa (Amarilla)	lb				47.00	47.00
Yautía (Amarilla)	lb	68.00		69.00	68.00	68.33
Yautía (Blanca)	lb	68.00	69.00	69.00	68.00	68.50
Yautía (Coco)	lb	68.00	69.00	69.00	68.00	68.50
Yuca (Encerada)	lb	39.00	40.00			39.50
Mapuey	lb		98.95	105.00	99.00	100.98
Cepa de apio	lb	45.00			45.00	45.00
Musáceas						
Plátano (Verde), grande	Und	29.00	29.00	29.00	29.00	29.00
Plátano (Verde), mediano	Und	29.00	29.00	29.00	29.00	29.00
Plátano (Verde), pequeño	Und	29.00	29.00	29.00	29.00	29.00
Plátano (Maduro)	Und	29.00	29.00	29.00	29.00	29.00
Guineo verde	Und	9.00	10.00	8.00	9.00	9.00
Leguminosas						
Habichuela roja (Yacomelo)	lb	104.00	105.00	92.00	104.00	101.25
Habichuela roja (José Beta)	lb	99.00	101.00	103.00	94.00	99.25
Habichuela (Negra)	lb	73.00	73.00			73.00
Habichuela (Blanca)	lb	71.00	73.00			72.00
Habichuela (Pinta)	lb	72.00	73.00	78.00	78.00	75.25
Guandul verde (Grano)	lb	179.00	179.95	179.00		179.32
Lentejas	lb		82.00			82.00

FUENTE: Principales Cadenas de Supermercados de la ciudad de Santo Domingo

Elaborado en el Ministerio de Agricultura, Departamento de Economía Agropecuaria y Estadísticas,

División de Captura y Análisis de Precios Agropecuarios, 2025.

Productos	Unidad	La Sirena, Carr. Mella	Jumbo, Carr. Mella	Hiper Olé, Villa Mella	Sirena, Villa Mella	Total Promedio
Oleaginosas						
Coco (Seco)	Und	68.00	68.95	69.00	69.00	68.74
Hortalizas						
Ají (Cubanela)	lb	69.00	69.00		69.00	69.00
Ají (Gustoso)	lb	138.00			138.00	138.00
Ají morrón (Rojo)	lb	83.00	99.00	85.00	99.00	91.50
Ají morrón (Amarillo)	lb	83.00	99.00	85.00	99.00	91.50
Ají morrón (verde)	lb	83.00	99.00	85.00	99.00	91.50
Ajo (Importado)	lb	199.00	199.95		199.00	199.32
Auyama	lb	29.00	28.95	29.00	29.00	28.99
Berenjena (Criolla)	lb	34.00		34.00		34.00
Berenjena (Negra)	lb		26.95			26.95
Berenjena (China)	lb	38.00	38.00	38.00	38.00	38.00
Cebolla roja (Criolla)	lb	54.00		56.00	54.00	54.67
Cebolla amarilla (Importada)	Paq/lb	54.00	54.00	56.00	54.00	54.50
Cebolla roja (Importada)	Paq/lb	54.00	54.00	56.00	54.00	54.50
Zanahoria	Paq/lb	37.00	37.00	53.00	43.00	42.50
Cilantro (Ancho)	lb	256.00				256.00
Cilantríco (Verdura)	lb		256.00			256.00
Perejil	Paq/lb		256.00			256.00
Molondrón	Paq/lb	54.00	59.00		54.00	55.67
Orégano (Entero)	Paq/lb				230.00	230.00
Orégano (Molido)	lb				250.00	250.00
Pepino	lb	25.00	29.95	25.00	25.00	26.24
Espinaca	lb	42.00	48.00		43.00	44.33
Vainitas (China)	lb	45.00	45.00			45.00
Vainitas (Española)	lb			78.00		78.00
Vainitas (Italiana)	lb		79.00			79.00
Lechuga (Criolla)	Und	41.00	40.00	40.00	40.00	40.25
Lechuga (Repollada)	lb	54.00	59.00	59.00	59.00	57.75

FUENTE: Principales Cadenas de Supermercados de la ciudad de Santo Domingo

Elaborado en el Ministerio de Agricultura, Departamento de Economía Agropecuaria y Estadísticas,
División de Captura y Análisis de Precios Agropecuarios, 2025.

Productos	Unidad	La Sirena, Carr. Mella	Jumbo, Carr. Mella	Híper Olé, Villa Mella	Sirena, Villa Mella	Total Promedio
Remolacha	lb	49.00	43.00	49.00	49.00	47.50
Repollo	Und	119.00	119.00	119.00	119.00	119.00
Tomate (Ensalada)	lb	55.00	54.95	59.00	55.00	55.99
Tomate (Bugalú)	lb	55.00	54.95	59.00	55.00	55.99
Coliflor	lb	75.00	89.95	74.00	75.00	78.49
Brócolis	lb	75.00	88.95	74.00	75.00	78.24
Apio	lb	61.00	60.95	59.00	61.00	60.49
Puerro	Paq/lb	256.00				256.00
Tayota	lb	26.00	25.00	25.00	25.00	25.25
Productos Tradicionales						
Azúcar (Blanca)	lb	34.00	36.00		35.00	35.00
Azúcar (Crema)	lb	30.00	34.00	30.00		31.33
Frutales						
Aguacate (Criollo)	Und	49.00	35.00		49.00	44.33
Aguacate (Otra variedad)	Und		49.00			49.00
Lechosa (Red Lady), grande	Und	120.00	138.00	120.00	120.00	124.50
Lechosa (Red Lady), mediana	Und	100.00	115.00	100.00	100.00	103.75
Lechosa (Red Lady), pequeña	Und	80.00	92.00	80.00	80.00	83.00
Limón agrio (Persa)	lb	71.00	62.00	69.00	71.00	68.25
Melón (Cantaloupe), grande	Und	119.00	119.00	119.00	119.00	119.00
Melón (Cantaloupe), mediano	Und	119.00	119.00	119.00	119.00	119.00
Naranja (Barceló)	Doc	249.00	248.95			248.98
Piña (MD2), grande	Und	108.00	108.50	114.00	108.00	109.63
Piña (MD2), mediana	Und	108.00	108.50	114.00	108.00	109.63
Piña (MD2), Pequeña	Und	108.00	108.50	114.00	108.00	109.63
Guineo (Maduro)	lb	20.00	20.00	20.00	20.00	20.00
Zapote, grande	Und	39.00	29.00			34.00
Zapote, mediano	Und	39.00	29.00			34.00
Chinola	Doc		237.95			237.95
Fresa	Paq	224.00	223.95			223.98
Sandía (Grande)	lb	30.00	29.95	29.00	30.00	29.74
Sandía (Mediana)	lb	30.00	29.95	29.00	30.00	29.74
Sandía (Pequeña)	lb	30.00	29.95	29.00	30.00	29.74
Granadillo	Und			179.00		179.00
Mango (Gota de Oro)	Und	39.00				39.00

FUENTE: Principales Cadenas de Supermercados de la ciudad de Santo Domingo

Elaborado en el Ministerio de Agricultura, Departamento de Economía Agropecuaria y Estadísticas,
División de Captura y Análisis de Precios Agropecuarios, 2025.

Productos	Unidad	La Sirena, Carr. Mella	Jumbo, Carr. Mella	Hiper Olé, Villa Mella	Sirena, Villa Mella	Total Promedio
Pecuarios						
Res (Bola)	lb	269.00	268.95	268.00	269.00	268.74
Res (Cadera)	lb	269.00	268.95		269.00	268.98
Res (Pecho)	lb	141.00	124.95	113.00	141.00	129.99
Res (Roti)	lb			308.00	309.00	308.50
Res molida, de primera	lb	209.00	209.95	208.00	209.00	208.99
Cerdo chuleta (Fresca)	lb	189.00	198.95	139.00	148.00	168.74
Cerdo (Pierna)	lb	125.00	134.95	135.00		131.65
Chuleta (Ahumada)	lb	148.00	129.95	129.00	129.00	133.99
Paleta de Cerdo	lb	119.00	129.95			124.48
Lácteos						
Queso blanco freir (Rica)	lb	349.00	239.95			294.48
Mantequilla (Rica)	lb	315.00	398.95		315.00	342.98
Leche (líquida)	Lt	78.00	77.95	78.00	78.00	77.99
Leche (polvo)	lb			428.20		428.20
Yogourt	32 onz	144.00	144.95	145.00	145.00	144.74
Avícolas						
Pollo procesado (Fresco)	lb	84.00	84.00	84.00	84.00	84.00
Muslo pollo (Ancho)	lb	77.00	74.95	69.00	73.00	73.49
Muslo pollo (Largo)	lb	106.00	108.95		119.00	111.32
Alas (Frescas)	lb		114.95	113.00		113.98
Pechuga de pollo (Fresca)	lb	159.00	154.95			156.98
Huevos de (Consumo)	Und	9.50	6.93	9.83	7.17	8.36
Piscícolas y Acuicolas						
Filete dorado	lb	349.00		399.00		374.00
Filete de Tilapia	lb	350.00	259.95			304.98
Filete de Basa	lb	124.00	137.95	155.00		138.98
Filete de merlusa	lb		145.95			145.95
Merlusa	lb	131.00		119.00		125.00
Carite	lb	259.00	339.95		355.00	317.98
Dorado	lb	289.00	369.95			329.48
Filete de chillo	lb	489.00	849.95			669.48
Chillo persa	lb	355.00	589.95			472.48
bacalao noruego	lb	229.00	228.95	228.00		228.65
Tilapias roja	lb	168.00	179.95			173.98
Tilapias roja	lb	168.00	179.95			173.98
Tilapias negra	lb	136.00	149.95	126.00		137.32

FUENTE: Principales Cadenas de Supermercados de la ciudad de Santo Domingo

Elaborado en el Ministerio de Agricultura, Departamento de Economía Agropecuaria y Estadísticas,

División de Captura y Análisis de Precios Agropecuarios, 2025.

Productos	Unidad	La Sirena, Carr. Mella	Jumbo, Carr. Mella	Hiper Olé, Villa Mella	Sirena, Villa Mella	Total Promedio
Róbalos	lb	148.00	144.95			146.48
Mero americano	lb				148.00	148.00
Salmon	lb	854.00				854.00
Sardinas	lb	75.00	99.95			87.48
Crustáceos						
Tentaculo de calamar	lb		228.95			228.95
Filete de calamar	lb		309.95			309.95
AGROINDUSTRIALES						
Azúcar (Blanca)	lb	34.00	36.00		35.00	35.00
Azúcar (Crema)	lb	30.00	34.00	30.00		31.33
Café molido Santo Domingo	lb	395.00	409.45	395.00	420.00	404.86
Chocolate Embajador	Caja 10 und	117.00	116.95	117.00	117.00	116.99
Aceites Vegetales y Refinados						
Aceite de Soya Crisol	Botella 16 onz	108.00	108.95			108.48
	Galón 64 onz	414.00	413.95			413.98
Aceite de soya La Joya	Galón 64 onz		302.45			302.45
Aceite El Gallo	Galón 64 onz			334.00		334.00
Aceite Mazola Canola	Galón 64 onz	422.00	420.95			421.48
Aceite Wesson Canola	Galón 64 onz		498.95			498.95
Enlatados						
Guandules Enlatados con Coco	Lata 15 onz	155.00	148.95			151.98
Guandules Enlatados sin Coco	Lata 15 onz	120.00	118.95			119.48
Habichuelas Blancas Enlatadas	Lata 15 onz	88.00	87.95	87.00		87.65
Habichuelas Negras Enlatadas	Lata 15 onz	88.00	87.95	87.00		87.65
Habichuelas Pintas Enlatadas	Lata 15 onz	88.00	87.95	87.00		87.65
Habichuelas Rojas Enlatadas	Lata 15 onz	88.00	87.95	87.00		87.65
Vegetales Mixtos Enlatados	Lata 15 onz	125.00	120.95			122.98
Maíz dulce (Famosa)	Lata 15 onz	98.00	98.95			98.48
Tipos de Harina						
Harina de Maíz (Doramas)	14 onz			27.00		27.00
Harina de Maíz (Mazorca)	14 onz	27.00	26.95	24.00	27.00	26.24
Harina de Trigo Milano	2 lb	82.00	78.95			80.48
Harina trigo (Blanquita)	2 lb	89.00	83.95	84.00		85.65

FUENTE: Principales Cadenas de Supermercados de la ciudad de Santo Domingo

Elaborado en el Ministerio de Agricultura, Departamento de Economía Agropecuaria y Estadísticas,
División de Captura y Análisis de Precios Agropecuarios, 2025.

1.7.- Precios Promedios Inter diarios de Productos Agropecuarios a Nivel de Colmados de Santo Domingo, (En RD\$)

Cuadro 6. Precios Promedios Inter diarios de Productos Agropecuarios, en Colmados de Santo Domingo, (09-01-2026).

Productos		Unidad	ESTABLECIMIENTOS							Promedio Total	
			Villa Mella	Boca Chica	Carr. Mella	Las Caobas	Pantoja	Los Alcarrizos	Herrera		Cristo Rey
Cereales											
Arroz	Selecto	Ib	50.00	40.00		45.00	40.00	50.00	45.00	50.00	45.71
	Superior	Ib		35.00	45.00			40.00	40.00	40.00	40.00
Leguminosas											
Habichuelas	Roja	Ib	98.00	95.00	100.00		80.00	95.00	90.00	90.00	92.57
	Negra	Ib	75.00	60.00	95.00	80.00	70.00	75.00	80.00	75.00	76.25
	Pinta	Ib		60.00	85.00	80.00	70.00	85.00	75.00	75.00	75.71
Raíces y Tubérculos											
	Batata	Ib	40.00	35.00	45.00		45.00	45.00	40.00	50.00	42.86
	Ñame	Ib			95.00		70.00	95.00	100.00		90.00
	Papa	Ib	60.00	50.00	50.00	50.00	45.00	40.00	60.00	60.00	51.88
	Yautía (Blanca)	Ib	100.00		90.00		115.00		95.00	100.00	100.00
	Yuca	Ib	40.00	43.00	45.00	40.00	40.00	40.00	45.00	50.00	42.88
Musáceas											
Plátano	Verde grande	Und	40.00	44.00	45.00	40.00	40.00	40.00	40.00	45.00	41.75
	Maduro	Und		42.00	45.00		40.00	35.00	40.00		40.40
	Guineo verde	Und	10.00	10.00	10.00	8.00	8.00	10.00	9.00		9.29
Hortalizas											
	Ajo Importado	Ib	250.00	210.00	250.00	230.00	240.00	250.00	260.00		241.43
	Cebolla roja	Ib		75.00	80.00	75.00	80.00	80.00	70.00	70.00	75.71
	Zanahoria	Ib	50.00	60.00	55.00	70.00	75.00	60.00	75.00		63.57
	Ají Cubanela	Ib	90.00	55.00	85.00		100.00	50.00	70.00		75.00
	Ají Morron	Ib	100.00	100.00	100.00		150.00	80.00	160.00		115.00
	Tomate (Bugalú)	Ib	60.00			60.00	70.00	50.00	80.00		64.00
	Tomate (Ensalada)	Ib	65.00	75.00	65.00		80.00	70.00	80.00		72.50
Frutas											
	Aguacate (semi 34)	Und				60.00	50.00	50.00	55.00		53.75
	Aguacate (benny)	Und	60.00						55.00		57.50
	Lechosa (red lady)	Und			150.00			100.00	150.00		133.33
	Limón persa	Und		17.00	15.00	20.00	15.00	20.00	20.00		17.83
	Limón criollo		15.00								15.00
Carnes											
	Pollo (Procesado fresco)	Ib	100.00	95.00	120.00	100.00	110.00	100.00	110.00	130.00	108.13
	Cerdo Chuleta fresca	Ib			155.00		150.00	155.00	165.00		156.25
	Cerdo Pierna	Ib			155.00		150.00	155.00	165.00		156.25
	Res para guisar	Ib							250.00		250.00
Huevos											
	Huevos de consumo	Und	8.00	8.00	10.00	10.00	8.00	10.00	9.00	10.00	9.13
Leche											
	Leche líquida	Litro	100.00	95.00	100.00	100.00	100.00	95.00	95.00		97.86

Elaborado en el Ministerio de Agricultura, Departamento de Economía Agropecuaria y Estadísticas, División de Captura y Análisis de Precios Agropecuarios, 2026

1.8.- Precios a nivel de Carnicería en Sectores de Santo Domingo y Regionales Agropecuarias, (En RD\$)

Cuadro 6. Precios a nivel de Carnicería en Sectores de Santo Domingo y Regionales Agropecuarias, (09-01-2026).

Productos	Unidad de Medida	Santo Domingo						Promedio	Regionales Agropecuarias								Promedio
		Villa Mella	Boca Chica	Las Palmas	Pantoja	Los Rios	Invienda		San Juan	San Francisco	Higüey	Bani	La Vega	Mao	Santiago	Barahona	
Carne de Pollo	Libra			95.00	100.00	95.00	100.00	97.50	110.00	95.00	87.00	110.00	85.00	100.00	90.00	92.00	96.13
Pechuga	Libra		120.00			135.00	165.00	140.00	130.00								130.00
Cerdo Pierna	Libra	150.00	145.00	160.00	170.00	145.00	155.00	154.17	150.00	150.00	140.00	135.00	160.00	160.00	150.00	150.00	149.38
Lomo de cerdo	Libra	200.00										135.00					135.00
Cerdo Chuleta fresca	Libra	155.00	145.00	160.00		145.00	155.00	152.00	150.00	150.00	140.00	135.00	160.00	165.00	150.00	140.00	148.75
Costillita	Libra	198.00	185.00	180.00	200.00	190.00		190.60	150.00			185.00		150.00			161.67
Filete de cerdo	Libra	200.00			220.00	225.00		215.00				190.00					190.00
Panza	Libra	150.00	150.00					150.00				180.00					180.00
Cerdo para guisar	Libra	150.00	135.00	160.00	170.00	150.00	150.00	152.50	150.00	140.00	140.00	135.00	160.00	165.00	140.00	140.00	146.25

Fuente: Departamento de Economía Agropecuaria y Estadísticas.

Elaborado: División de Captura y Análisis de Precios Agropecuarios, 2026.

1.9.- Precios Promedios Semanal a nivel de Carnicería en Sectores de Santo Domingo y Regionales Agropecuarias, (En RD\$)

Cuadro 6. Precios Promedios Semanal a nivel de Carnicería en Sectores de Santo Domingo y Regionales Agropecuarias, (09-01-2026).

Productos	Unidad de Medida	Sectores de Santo Domingo	Regionales Agropecuarias
		1ra. Sem. 05-09/01/26	1ra. Sem. 05-09/01/26
Carne de Pollo	Libra	97.50	97.25
Pechuga	Libra	140.00	133.33
Cerdo Pierna	Libra	156.06	149.21
Cerdo Chuleta fresca	Libra	150.67	148.83
Costillita	Libra	189.37	161.78
Filete de cerdo	Libra	220.00	186.67
Pansa	Libra	150.00	183.33
Cerdo para guisar	Libra	152.83	146.50

Fuente: Departamento de Economía Agropecuaria y Estadísticas.

Elaborado: División de Captura y Análisis de Precios Agropecuarios, 2026.