



**SEMANA DEL 19 AL 23
DE ENERO, 2026**

**Informe de Precios Promedios Semanal de
los Principales Productos Agropecuarios en
los Niveles de Comercialización Mayorista,
Minorista, Cadenas de Supermercados y
Colmados de Santo Domingo**

Índice del Contenido

	Página
1. <i>Análisis del comportamiento de los Precios de Productos Agropecuarios de Primera Calidad, a Nivel Mayorista y Minorista del Mercado “Nuevo” de Santo Domingo</i>	
1.1. <i>Cuadro a Nivel Mayorista.</i>	2
1.2. <i>Cuadro a Nivel Minorista.</i>	3
1.3. <i>Comportamiento de los Precios Promedios Semanal en los Niveles de comercialización minorista de productos agropecuarios, en los mercados de Santo Domingo, (RD\$)</i> <i>Cuadro 3</i>	5
1.4. <i>Comportamiento Gráfico de los Precios Promedios Semanal a Nivel Minorista de productos agropecuarios</i>	6-11
1.5. <i>Precios Promedios de los Principales Productos Agropecuarios, en los Mercados y Supermercados de Santo Domingo, (En RD\$)</i> <i>Cuadro 4</i>	12-15
1.6. <i>Precios Promedios de Productos Agropecuarios a Nivel de las Principales Cadenas de Supermercado (En RD\$)</i> <i>Cuadro 5</i>	16-20
1.7. <i>Precios Promedios de Productos Agropecuarios a Nivel de Colmados de Santo Domingo, (En RD\$)</i> <i>Cuadro 6</i>	21
1.8. <i>Precios a nivel de Carnicería de Sectores de Santo Domingo y Regionales Agropecuarias.</i> <i>Cuadro 6</i>	22
1.9. <i>Precios Promedios Semanal a nivel de Carnicería de Sectores de Santo Domingo y Regionales Agropecuarias.</i> <i>Cuadro 7</i>	23

I.- Análisis del Comportamiento de los Precios de Productos Agropecuarios de Primera Calidad, a Nivel Mayorista y Minorista del Mercado "Nuevo" de Santo Domingo, (23-01-2026)

1.1 – Nivel Mayorista

Los reportes obtenidos del mercado "Nuevo" de Santo Domingo en el día de hoy, indican que algunos productos agropecuarios registran disminuciones en sus precios con respecto a los precios promedios de la semana anterior, como son: ají (morrón), 18%; batata, 13%; cerdo (fresco y pierna), 4 y 8%; lechuga (repollada), 8%; tomate (ensalada), 8%; yautía (blanca), 7%; cebolla roja (importada), 2%. Los siguientes productos dentro de la tabla mantienen sus precios sin variación. Estos descensos en los precios favorecen el acceso de los consumidores a alimentos esenciales, contribuyendo a fortalecer la seguridad alimentaria nacional.

Con respecto a los productos que experimentan alzas de precios en el referido nivel comercial (mayorista) en el día de hoy, en comparación a los precios promedios de la semana pasada, están: melón, 43%; zanahoria, 15%; guandul (vaina), 32%; berenjena, 28%; además, lechosa, 12%; naranja (agria), 8%; aguacate (Semil-34), 7%. Con leves alzas, inferior a 5%: plátanos (barahona y maeño), ajo (importado) y papa. Estos aumentos en los precios de esos productos se podrían atribuir principalmente a una reducción en la oferta y menor disponibilidad en los mercados, lo cual genera presiones alcistas sobre los precios.

CUADRO 1.- PRODUCTOS QUE DISMINUYEN, AUMENTAN O PERMANECEN IGUAL SUS PRECIOS, (RD\$)

PRODUCTOS	Und	Disminuyen o Permanecen Igual				Aumentan					
		Precio Prom. Sem. Ant.	Precio del Día	Disminución		Precio Prom. Sem. Ant.	Precio del Día	Incremento			
				Abs. (RD\$)	%			Abs. (RD\$)	%		
Ají (Morrón)	QQ	3,666.67	3,000.00	(666.67)	(18.18)	Ají (Cubanela)	QQ	933.33	1,600.00	666.67	71.43
Batata	QQ	2,300.00	2,000.00	(300.00)	(13.04)	Melón (Cantaloupe), grande	Cto	3,500.00	5,000.00	1,500.00	42.86
Cerdo (Chuleta fresca)	QQ	12,000.00	11,000.00	(1,000.00)	(8.33)	Zanahoria	QQ	2,600.00	3,500.00	900.00	34.62
Lechuga (Repollada)	QQ	1,083.33	1,000.00	(83.33)	(7.69)	Guandul (Verde en vaina)	QQ	2,500.00	3,300.00	800.00	32.00
Tomate (Ensalada)	QQ	1,925.93	1,777.78	(148.15)	(7.69)	Berenjena (Azua)	QQ	746.67	960.00	213.33	28.57
Yautía (Blanca)	QQ	7,500.00	7,000.00	(500.00)	(6.67)	Lechosa (Red Lady), grande	Cto	10,666.67	12,000.00	1,333.33	12.50
Cerdo (Banda)	QQ	12,500.00	12,000.00	(500.00)	(4.00)	Naranja (Agria)	Mllr	8,333.33	9,000.00	666.67	8.00
Cebolla roja (Importada)	QQ	3,466.67	3,400.00	(66.67)	(1.92)	Aguacate (Semil-34)	Cto	2,333.33	2,500.00	166.67	7.14
Arroz (Selecto)	QQ	3,280.00	3,280.00	-	-	Plátano (Barahona), grande	Mllr	27,000.00	28,000.00	1,000.00	3.70
Arroz (Superior)	QQ	2,640.00	2,640.00	-	-	Plátano (Maeño), grande	Mllr	27,000.00	28,000.00	1,000.00	3.70
Habichuela roja (José Beta)	QQ	7,500.00	7,500.00	-	-	Ajo (Importado)	QQ	13,500.00	14,000.00	500.00	3.70
Habichuela (Negra)	QQ	4,000.00	4,000.00	-	-	Papa	QQ	3,121.21	3,181.82	60.61	1.94
Habichuela gira (Pinta)	QQ	4,000.00	4,000.00	-	-						
Ñame (Mina)	QQ	6,300.00	6,300.00	-	-						
Yuca (Bilin)	QQ	2,800.00	2,800.00	-	-						
Plátano (FHIA - 20)	Mllr	10,000.00	10,000.00	-	-						
Guineo (Verde)	Cto	600.00	600.00	-	-						
Cebolla roja (Criolla)	QQ	3,400.00	3,400.00	-	-						
Limón (Persa)	Cto	916.67	916.67	-	-						
Res (Banda)	QQ	13,000.00	13,000.00	-	-						
Pollo (Vivo)	QQ	7,000.00	7,000.00	-	-						
Pollo (Procesado)	QQ	8,500.00	8,500.00	-	-						
Huevos (Consumo)	Cto	650.00	650.00	-	-						
Leche (Líquida)	Fardo/12 Ud	930.00	930.00	-	-						

	(entre 6 y 14%)
	(por debajo del 5%)
	Igual

* Los Precios Promedios semanal corresponden a los días: Lunes, Miércoles y Viernes (12-16/1/26).

FUENTE: Datos recopilados en el Mercado "Nuevo" de Santo Domingo.

Ministerio de Agricultura. Elaborado en el Departamento de Economía Agropecuaria y Estadísticas, por la División de Captura y Análisis de Precios Agropecuarios, 2026

1.2 – Nivel Minorista

En el comercio minorista del mercado "Nuevo" de Santo Domingo en el día hoy, algunos productos de la canasta familiar agropecuaria descienden sus precios al compararlos con los precios promedios de la semana anterior, como son: ají (morrón), 14%; tomate (ensalada), 9%; limón (persa), 8%; yautía (blanca), 6%; cerdo (chuleta y pierna), 4% y guandul (grano), 1%. Otros productos dentro de la tabla, mantienen sus precios iguales a los precios de la semana pasada. Esos descensos en los precios podrían estar asociadas a una mayor disponibilidad de productos en los canales de distribución minorista, reflejando un equilibrio temporal entre la oferta y la demanda.

Dentro del grupo de productos que en este nivel (minorista) experimentan incrementos considerables en sus precios, en referencia a los precios promedios de la semana anterior, se citan: Con mayores porcentajes están: berenjena, 41%; aguacate (Semil-34), 41%; lechuga (repollada), 40%; naranja (agría), 30%; guandul (vainas), 26%; ají (cubanela), 17% y batata, 12%. Le siguen: papa, 19%; zanahoria, 9%; lechosa, 8%; melón, 7%. Completan el recuadro productos con aumentos de precios que no superan el 4%. Estos aumentos obedecen a una menor disponibilidad de los productos en los puntos de venta.

CUADRO 2.- PRODUCTOS QUE DISMINUYEN, AUMENTAN Y PERMANECEN IGUAL SUS PRECIOS, (RD\$)

Disminuyen o Permanecen Igual						Aumentan					
PRODUCTOS	Und	Precio Prom.	Precio	Disminución		PRODUCTOS	Und	Precio Prom.	Precio	Incremento	
		Sem. Ant. *	del Día	Abs. (RD\$)	%			Sem. Ant. *	del Día	Abs. (RD\$)	%
Ají (Morrón)	lb	46.67	40.00	(6.67)	(14.29)	Berenjena (Azua)	lb	22.08	31.25	9.17	41.51
Tomate (Ensalada)	lb	38.33	35.00	(3.33)	(8.70)	Aguacate (Semil-34)	Und	28.33	40.00	11.67	41.18
Limón (Persa)	Doc	156.00	144.00	(12.00)	(7.69)	Lechuga (Repollada)	lb	25.00	35.00	10.00	40.00
Yautía (Blanca)	lb	80.00	75.00	(5.00)	(6.25)	Naranja (Agría)	Doc	120.00	156.00	36.00	30.00
Cerdo (Chuleta Fresca)	lb	140.00	135.00	(5.00)	(3.57)	Guandul (Verde en vaina)	lb	31.67	40.00	8.33	26.32
Cerdo (Pierna)	lb	140.00	135.00	(5.00)	(3.57)	Ají (Cubanela)	lb	30.00	35.00	5.00	16.67
Guandul (Verde en grano)	lb	121.67	120.00	(1.67)	(1.37)	Batata	lb	26.67	30.00	3.33	12.50
Arroz (Superior)	lb	30.00	30.00	-	-	Papa	lb	36.33	40.00	3.67	10.09
Habichuela roja (José Beta)	lb	80.00	80.00	-	-	Zanahoria	lb	36.67	40.00	3.33	9.09
Habichuela (Negra)	lb	50.00	50.00	-	-	Lechosa (Red Lady), grande	Und	120.00	130.00	10.00	8.33
Habichuela gira (Pinta)	lb	50.00	50.00	-	-	Melón (Cantaloupe), grande	Und	70.00	75.00	5.00	7.14
Ñame (Mina)	lb	75.00	75.00	-	-	Ajo (Importado)	lb	150.00	155.00	5.00	3.33
Yuca (Bilin)	lb	31.00	31.00	-	-	Plátano (Barahona), grande	Und	31.00	32.00	1.00	3.23
Plátano (FHIA - 20)	Und	12.00	12.00	-	-	Plátano (Maeño), grande	Und	31.00	32.00	1.00	3.23
Guineo (Verde)	Und	8.00	8.00	-	-	Arroz (Selecto)	lb	35.00	36.00	1.00	2.86
Cebolla roja (Criolla)	lb	45.00	45.00	-	-						
Cebolla roja (Importada)	lb	50.00	50.00	-	-						
Res (Bola)	lb	180.00	180.00	-	-						
Pollo (Vivo)	lb	80.00	80.00	-	-						
Pollo (Procesado)	lb	95.00	95.00	-	-						
Huevos (Consumo)	Und	8.00	8.00	-	-						
Leche (Líquida)	Litro	80.00	80.00	-	-						

	(más de 15%)
	(entre 6 y 14%)
	(por debajo del 5%)
	Igual

* Los Precios Promedios semanal corresponden a los días: Lunes, Miércoles y Viernes (12-16/1/26).

FUENTE: Datos recopilados en el Mercado "Nuevo" de Santo Domingo.

Ministerio de Agricultura. Elaborado en el Departamento de Economía Agropecuaria y Estadísticas, por la División de Captura y Análisis de Precios Agropecuarios, 2026

1.3.- Comportamiento de los Precios Promedios Semanal en los Niveles de comercialización Minorista de Productos Agropecuarios, en los Mercados de Santo Domingo, (RD\$)

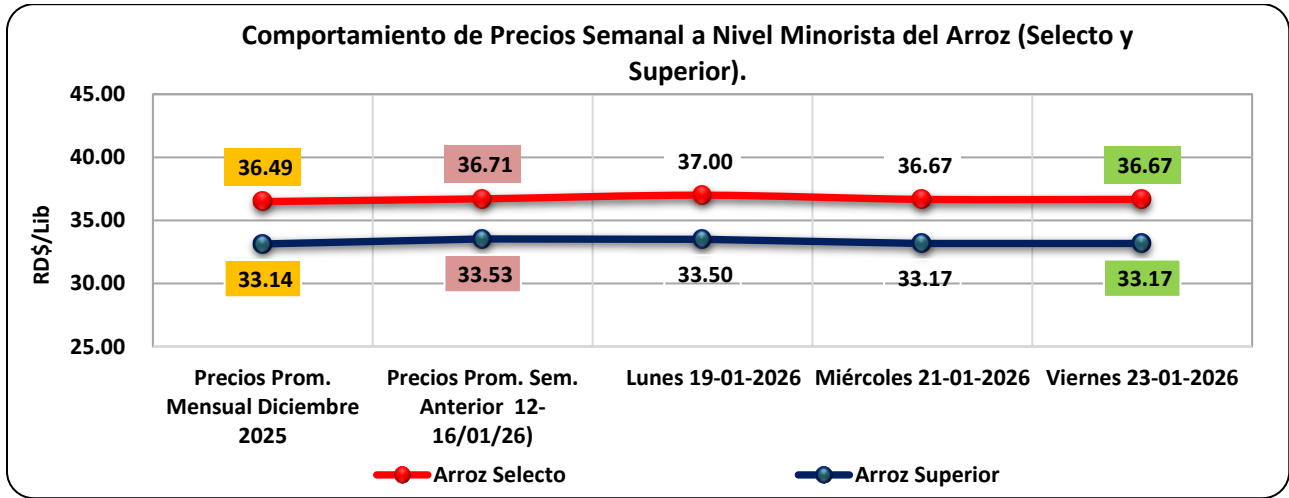
Cuadro 3.- Comportamiento de los precios promedios semanal en los Niveles Minorista de Productos Agropecuarios, (23-01-2026)

Productos	Unidad de Medida	Precios Prom. Mensual Diciembre 2025	Precios Prom. Sem. Anterior 12-16/01/26)	Semana Actual			Precio Prom. Sem. Actual
				Lunes 19-01-2026	Miércoles 21-01-2026	Viernes 23-01-2026	
Arroz Selecto	Lib	36.49	36.71	37.00	36.67	36.67	36.78
Arroz Superior	Lib	33.14	33.53	33.50	33.17	33.17	33.28
Habichuela roja	Lib	77.65	76.39	76.67	77.08	77.08	76.94
Habichuela negra	Lib	53.63	52.33	52.50	51.67	50.83	51.67
Habichuela pinta (Girita)	Lib	53.44	52.33	52.50	52.50	52.50	52.50
Batata	Lib	31.97	34.42	34.33	34.17	33.00	33.83
Ñame	Lib	68.62	67.17	67.50	67.50	67.92	67.64
Papa blanca	Lib	43.17	40.52	39.17	39.17	41.67	40.00
Yautía blanca	Lib	79.23	89.44	90.00	85.83	85.83	87.22
Yuca Mocana	Lib	34.04	35.18	35.17	35.17	35.17	35.17
Plátano (Barahona), grande	Und	34.92	33.93	34.67	34.17	34.17	34.33
Plátano (FHIA-20)	Und	14.27	12.56	12.33	12.33	11.00	11.89
Guineo verde Jhonson	Und	8.05	8.29	8.33	8.33	8.33	8.33
Ajo importado	Lib	178.73	165.50	163.33	165.00	164.17	164.17
Cebolla roja (criolla)	Lib	54.32	51.78	51.67	51.67	51.67	51.67
Cebolla roja (Importada)	Lib	55.97	53.22	52.50	53.33	53.33	53.06
Zanahoria	Lib	58.71	48.44	43.33	43.33	48.33	45.00
Pollo vivo	Lib	71.58	77.50	77.50	77.50	77.50	77.50
Pollo procesado	Lib	85.82	96.17	95.83	95.83	95.00	95.56
Huevos	Und	7.83	7.71	7.67	7.67	7.67	7.67
Cerdo chuleta fresca	Lib	133.50	138.28	135.83	135.83	134.17	135.28
Cerdo Pierna	Lib	135.12	137.44	134.17	134.17	134.17	134.17
Leche	Litro	83.33	86.22	85.83	85.83	85.83	85.83

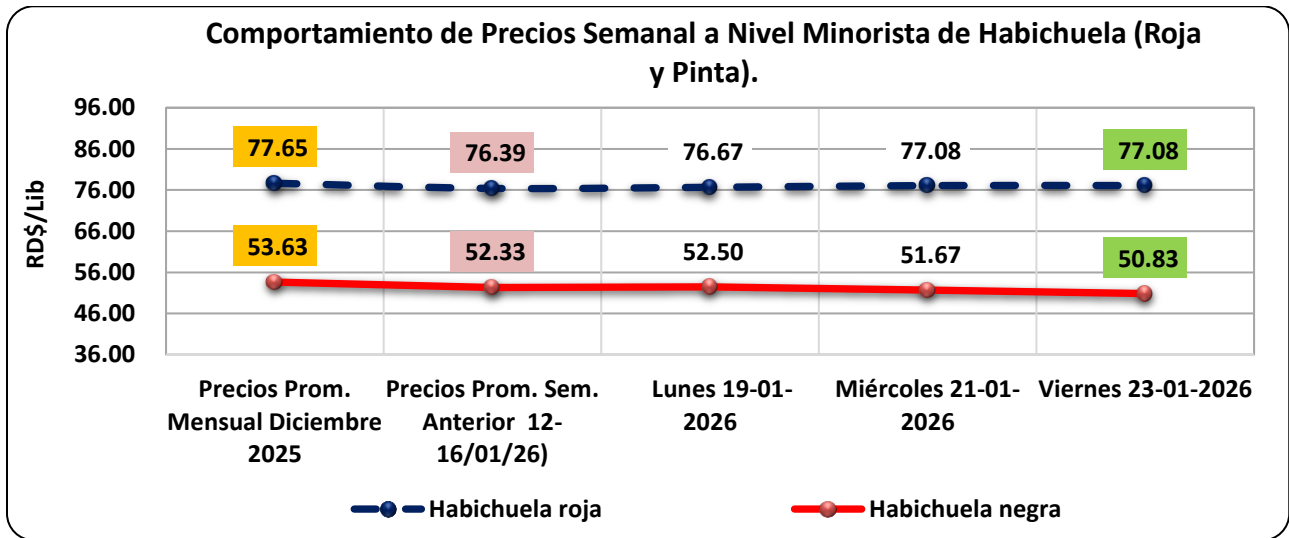
FUENTE: Ministerio de Agricultura, (M.A), Mercado Nuevo de Santo Domingo.

Elaborado por la División de Estadísticas Agropecuarias y Análisis de Precios del Departamento de Economía Agropecuaria, 2026

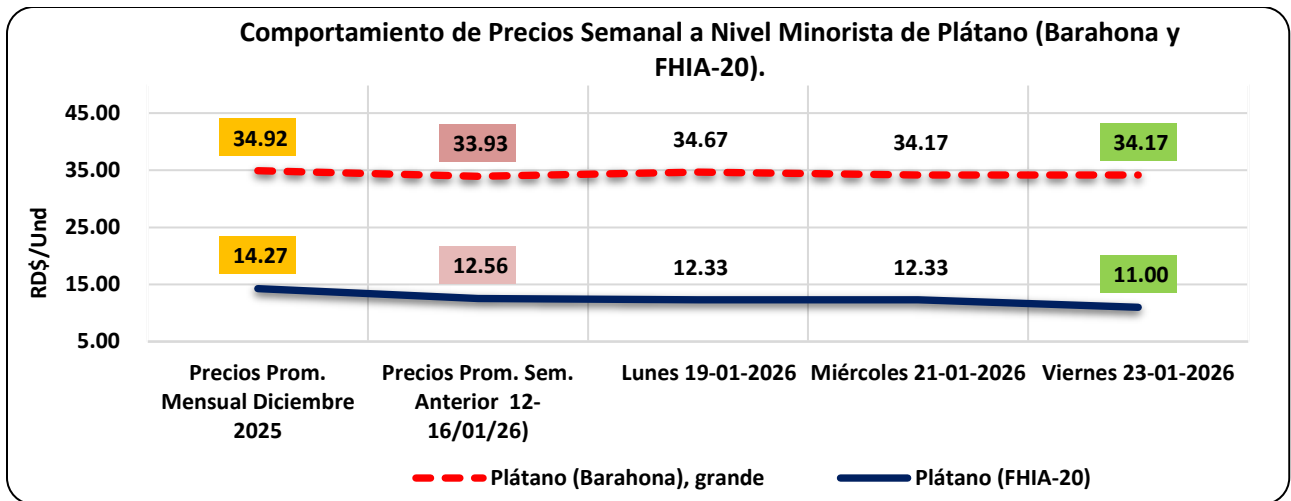
1.4.- Comportamiento de los Precios Promedios Semanal a Nivel Minorista de Productos Agropecuarios



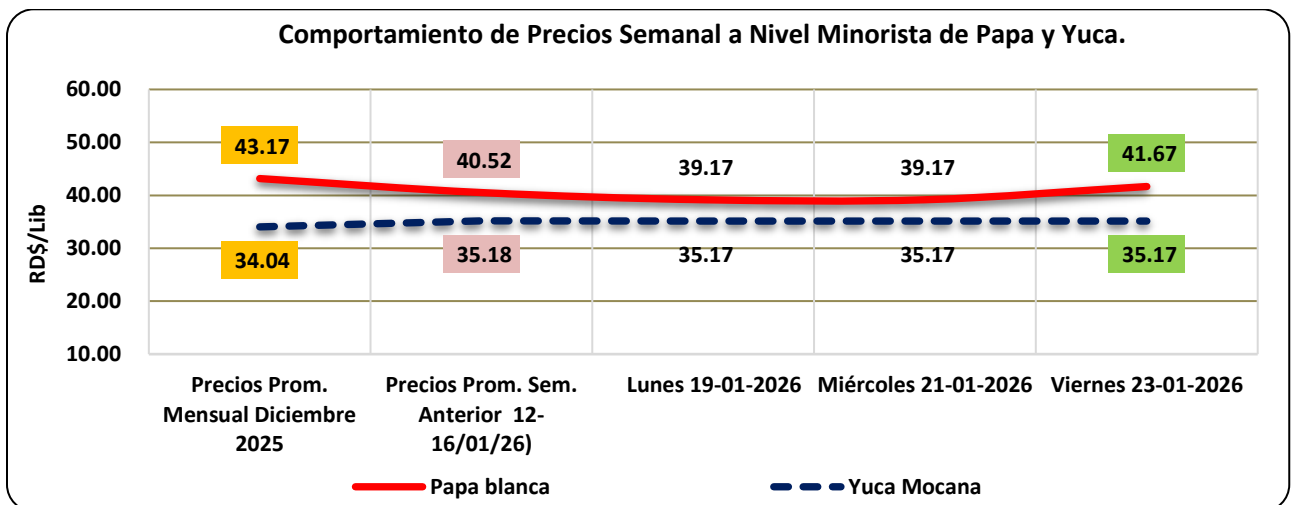
FUENTE: Mercados “Nuevo”, Los Mina, Villa Consuelo, Cristo Rey y Plaza Agropecuaria (CONAPROPE) de Santo Domingo. Elaborado por la División de Captura y Análisis de Precios Agropecuarios. Dpto. Economía Agropecuaria, 2026.



FUENTE: Mercados “Nuevo”, Los Mina, Villa Consuelo, Cristo Rey y Plaza Agropecuaria (CONAPROPE) de Santo Domingo. Elaborado por la División de Captura y Análisis de Precios Agropecuarios. Dpto. Economía Agropecuaria, 2026.




FUENTE: Mercados “Nuevo”, Los Mina, Villa Consuelo, Cristo Rey y Plaza Agropecuaria (CONAPROPE) de Santo Domingo. Elaborado por la División de Captura y Análisis de Precios Agropecuarios. Dpto. Economía Agropecuaria, 2026.



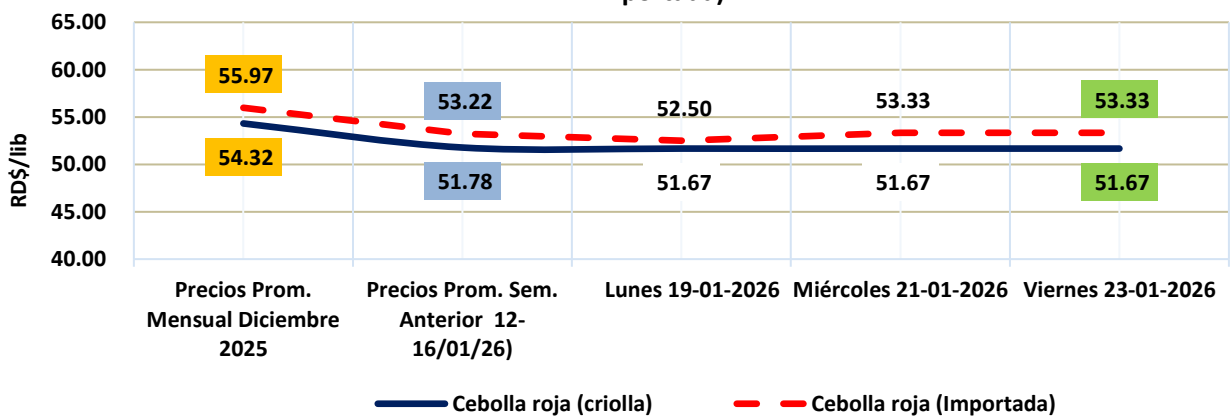
FUENTE: Mercados “Nuevo”, Los Mina, Villa Consuelo, Cristo Rey y Plaza Agropecuaria (CONAPROPE) de Santo Domingo. Elaborado por la División de Captura y Análisis de Precios Agropecuarios. Dpto. Economía Agropecuaria, 2026.

**Comportamiento de Precios Semanal a Nivel Minorista de Ajo (Importado).
(RD\$/Lib)**

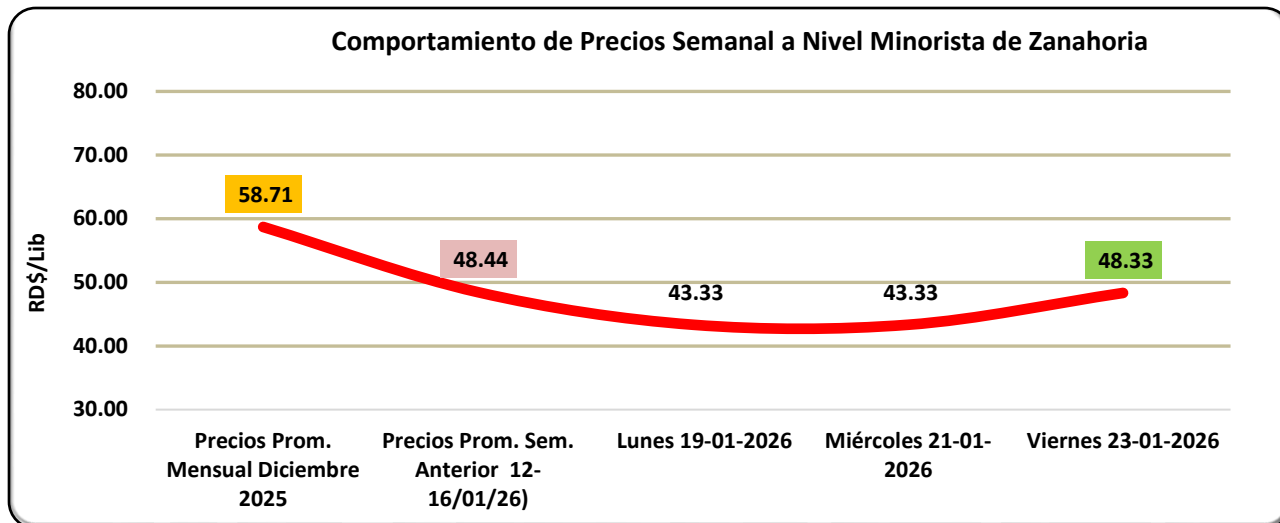


FUENTE: Mercados “Nuevo”, Los Mina, Villa Consuelo, Cristo Rey y Plaza Agropecuaria (CONAPROPE) de Santo Domingo. Elaborado por la División de Captura y Análisis de Precios Agropecuarios. Dpto. Economía Agropecuaria, 2026.

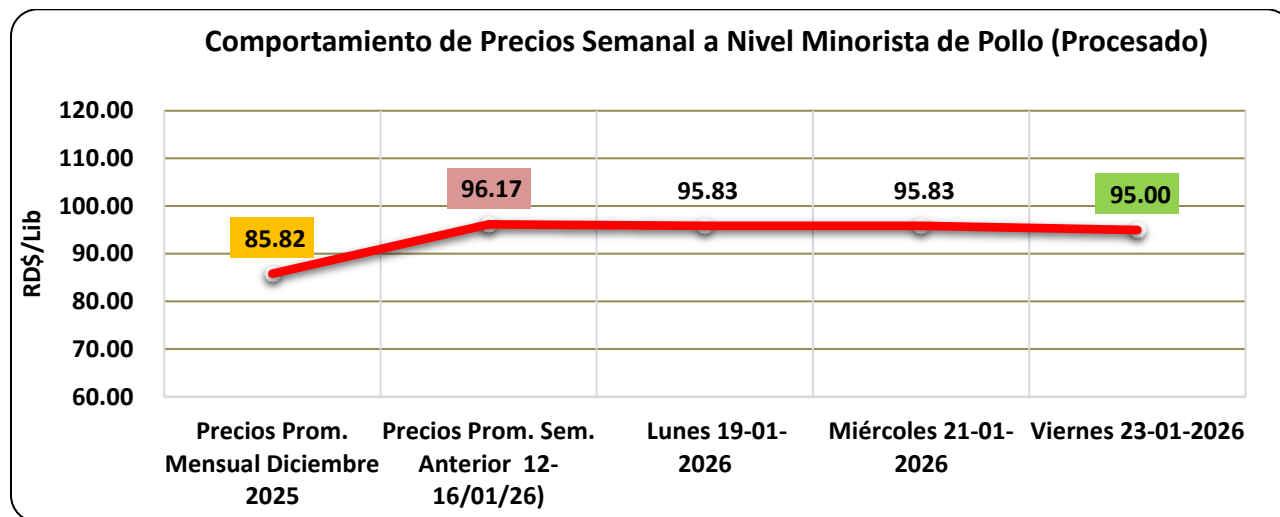
Comportamiento de Precios Semanal a Nivel Minorista de Cebolla roja (Criolla e Importada).



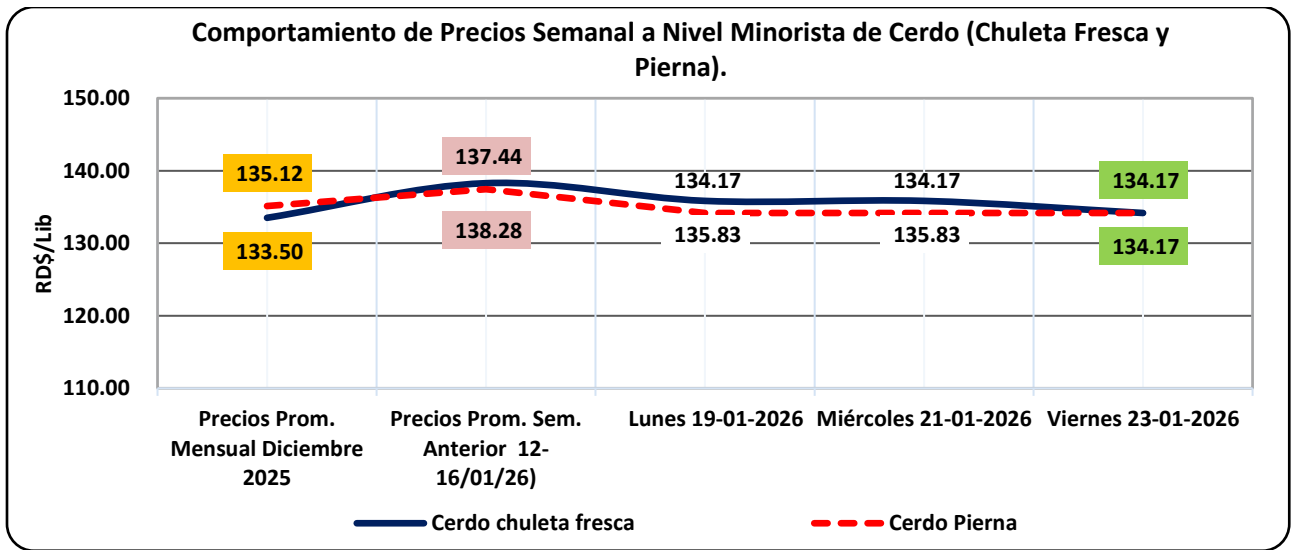
FUENTE: Mercados “Nuevo”, Los Mina, Villa Consuelo, Cristo Rey y Plaza Agropecuaria (CONAPROPE) de Santo Domingo. Elaborado por la División de Captura y Análisis de Precios Agropecuarios. Dpto. Economía Agropecuaria, 2026.



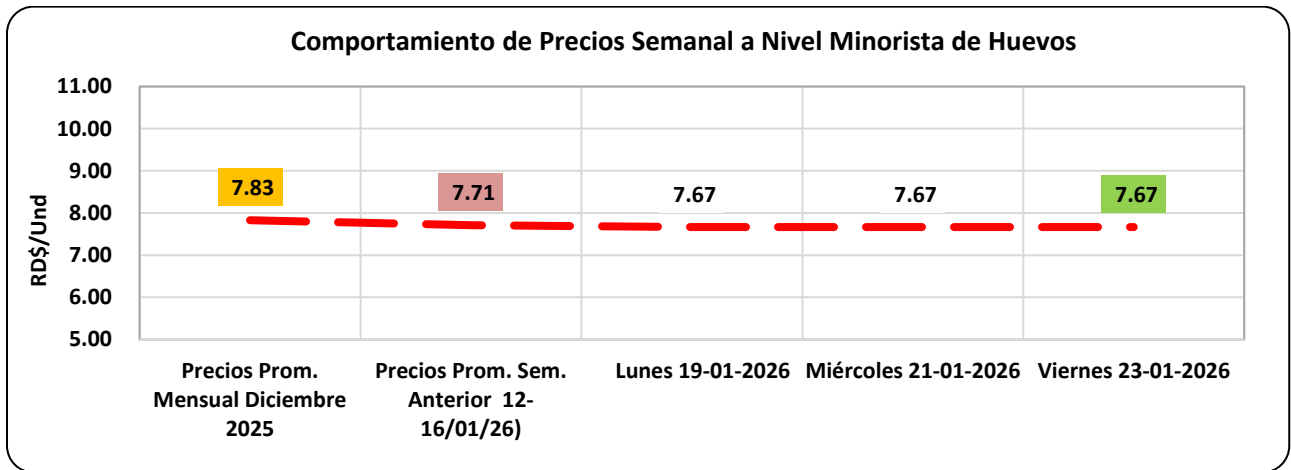
FUENTE: Mercados “Nuevo”, Los Mina, Villa Consuelo, Cristo Rey y Plaza Agropecuaria (CONAPROPE) de Santo Domingo. Elaborado por la División de Captura y Análisis de Precios Agropecuarios. Dpto. Economía Agropecuaria, 2026.



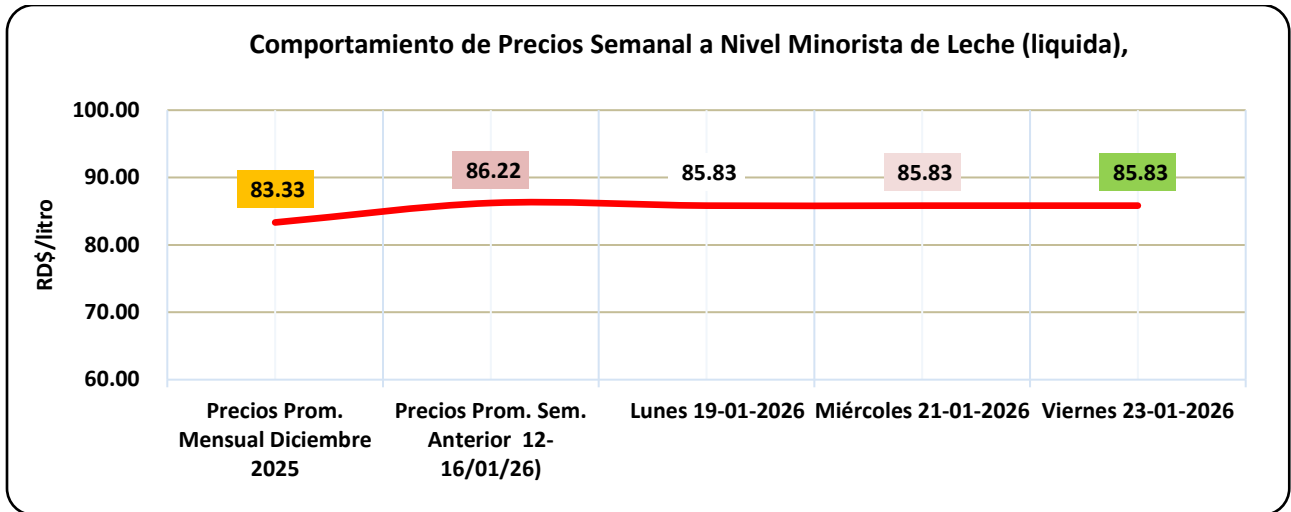
FUENTE: Mercados “Nuevo”, Los Mina, Villa Consuelo, Cristo Rey y Plaza Agropecuaria (CONAPROPE) de Santo Domingo. Elaborado por la División de Captura y Análisis de Precios Agropecuarios. Dpto. Economía Agropecuaria, 2026.



FUENTE: Mercados “Nuevo”, Los Mina, Villa Consuelo, Cristo Rey y Plaza Agropecuaria (CONAPROPE) de Santo Domingo. Elaborado por la División de Captura y Análisis de Precios Agropecuarios. Dpto. Economía Agropecuaria, 2026.



FUENTE: Mercados “Nuevo”, Los Mina, Villa Consuelo, Cristo Rey y Plaza Agropecuaria (CONAPROPE) de Santo Domingo. Elaborado por la División de Captura y Análisis de Precios Agropecuarios. Dpto. Economía Agropecuaria, 2026.



FUENTE: Mercados “Nuevo”, Los Mina, Villa Consuelo, Cristo Rey y Plaza Agropecuaria (CONAPROPE) de Santo Domingo. Elaborado por la División de Captura y Análisis de Precios Agropecuarios. Dpto. Economía Agropecuaria, 2026.

1.5.- Precios Promedios de los Principales Productos Agropecuarios, en los Mercados y Supermercados de Santo Domingo, (En RD\$)

Cuadro 4.- Precios Promedios de los Principales Productos Agropecuarios a nivel de Mercados y Supermercados de Santo Domingo, (23-01-2026)

PRODUCTOS	MAYORISTA		UNID	MINORISTA						
	Unidad de Venta y Empaque (RD\$)	Mercado NUEVO		MERCADOS						
				NUEVO	CONAPROPE	LOS MINA	V. CONSUELO	CRISTO REY	MERCADOM	SUPERMERCADO
CEREALES										
Arroz (Súper Selecto), primera	Saco/100 lb	3.600.00	lb	39.00	40.00	40.00	40.00	40.00	40.00	45.17
Arroz (Selecto), primera	Saco/125 lb	4.100.00	lb	36.00	36.00	37.00	36.00	37.00	38.00	41.20
Arroz (Superior), primera	Saco/125 lb	3.300.00	lb	30.00	33.00	35.00	34.00	33.00	34.00	34.20
Maíz amarillo (Francés Largo), primera	Saco/100 lb	2.100.00	lb	25.00	25.00	26.00	25.00	27.00	-	-
LEGUMINOSAS SECAS										
Habichuela roja (Yacomelo), primera	Saco/100 lb	6.000.00	lb	65.00	80.00	75.00	75.00	70.00	75.00	104.33
Habichuela roja (José Beta), corta, Segunda	Saco/100 lb	7.500.00	lb	80.00	85.00	80.00	85.00	80.00	75.00	99.75
Habichuela negra (Arroyo loro negro), primera	Saco/100 lb	4.000.00	lb	50.00	50.00	50.00	50.00	55.00	50.00	73.00
Habichuela blanca (Importada), primera	Saco/100 lb	5.300.00	lb	60.00	70.00	60.00	60.00	60.00	60.00	72.25
Habichuela blanca (Anacaona), primera	Saco/100 lb	-	lb	-	-	60.00	60.00	-	-	72.25
Habichuela gira (Pinta), primera	Saco/100 lb	4.000.00	lb	50.00	50.00	55.00	55.00	55.00	50.00	75.25
Guandul (Verde en grano)	-	-	lb	120.00	150.00	150.00	130.00	150.00	150.00	169.00
Guandul (Verde en Vaina),Primera	Saco/100 lb	3.300.00	lb	40.00	-	40.00	50.00	-	40.00	-
RAICES Y TUBERCULOS										
Batata (Tiley), primera	Quintal	2.000.00	lb	30.00	40.00	28.00	30.00	35.00	35.00	35.00
Ñame (Jamaquino), primera	Quintal	2.800.00	lb	40.00	75.00	45.00	60.00	60.00	45.00	76.00
Ñame (Mina), primera	Quintal	6.300.00	lb	75.00	80.00	85.00	85.00	90.00	75.00	85.00
Papa (Granola), primera	Kilo	70.00	lb	40.00	45.00	40.00	45.00	45.00	35.00	47.49
Yautía (Amarilla)	Quintal	6.000.00	lb	70.00	80.00	80.00	90.00	90.00	95.00	84.00
Yautía (Blanca), primera	Quintal	7.000.00	lb	75.00	85.00	85.00	90.00	90.00	90.00	73.67
Yautía (Coco), primera	Quintal	4.500.00	lb	50.00	50.00	45.00	50.00	60.00	50.00	72.00
Yuca (Bilin), primera	Quintal	2.800.00	lb	31.00	35.00	35.00	35.00	40.00	35.00	-
Yuca (Encerada), primera	Quintal	-	lb	-	-	-	-	-	-	39.33
MUSACEAS										
Plátano (Macho x Hembra), grande	Ciento	2.800.00	Unidad	32.00	35.00	33.00	35.00	35.00	35.00	29.00
Plátano (Macho x Hembra), mediano	Ciento	2.400.00	Unidad	28.00	30.00	28.00	30.00	30.00	30.00	29.00
Plátano Macho x Hembra, grande	Ciento	2.800.00	Unidad	32.00	-	-	-	-	-	-
Plátano (Macho x Hembra), mediano	Ciento	2.800.00	Unidad	28.00	-	-	-	-	-	-
Plátano (Enano), grande	Ciento	-	Unidad	-	-	25.00	25.00	-	-	-
Plátano (Enano), mediano	Ciento	-	Unidad	-	-	19.00	20.00	-	-	-
Plátano (FHIA - 20), primera (mediano)	Ciento	1.000.00	Unidad	12.00	-	-	-	-	10.00	-
Plátano (Maduro), mediano	Ciento	2.800.00	Unidad	30.00	30.00	31.00	30.00	30.00	25.00	29.00
Guineo verde (Jonhson), primera	Ciento	600.00	Unidad	8.00	8.00	8.00	9.00	9.00	8.00	9.75
OLEAGINOSAS										
Coco seco (Híbrido), primera	Ciento	5.500.00	Unidad	60.00	70.00	70.00	70.00	75.00	50.00	69.48

PRODUCTOS	MAYORISTA		UNID	MINORISTA						
	Unidad de Venta y Empaque (RD\$)	Mercado NUEVO		MERCADOS						
				NUEVO	CONAPROPE	LOS MINA	V. CONSUELO	CRISTO REY	MERCADOM	SUPERMERCADO
LEGUMBRES-HORTALIZAS										
Ají (Cubanela), verde, primera	Saco/50 lb	800.00	lb	35.00	50.00	40.00	45.00	-	28.00	66.50
Ají (Gustoso), verde, segunda	Saco/50 lb	2,500.00	lb	75.00	130.00	125.00	140.00	135.00	100.00	138.50
Ají (Cachucha), verde, primera	Saco/50 lb	-	lb	60.00	-	-	-	-	-	-
Ají (Morrón), primera	Huacal/100 lb	3,000.00	lb	40.00	80.00	60.00	60.00	75.00	50.00	91.25
Ajo, primera	Saco/22 lb	3,080.00	lb	155.00	160.00	170.00	180.00	180.00	140.00	184.24
Auyama (Cabello de Ángel), primera	Kilo	50.00	lb	35.00	50.00	40.00	45.00	50.00	35.00	28.99
Berenjena (Pompadur), primera	Saco/180 unid/125/lib	-	lb	-	-	-	-	-	31.25	34.00
Berenjena (Pompadur), primera	Saco/180 unid/125/lib	1,200.00	lb	31.25	50.00	35.00	37.50	35.00	31.25	27.00
Cebolla roja (Ciban), pequeña	Saco/50 lb	1,700.00	lb	45.00	50.00	55.00	55.00	55.00	50.00	57.50
Cebolla amarilla (Importada), primera	Saco/50 lb	1,600.00	lb	45.00	50.00	55.00	55.00	50.00	50.00	54.67
Cebolla roja (Importada) primera, mediana	Saco/50 lb	1,700.00	lb	50.00	55.00	55.00	55.00	55.00	50.00	55.75
Molondrón	Saco/50 lb	1,500.00	lb	45.00	50.00	50.00	50.00	50.00	-	57.33
Pepino (Poisent), primera	Saco/90 lb	700.00	Und	22.00	30.00	20.00	25.00	25.00	15.00	27.24
Táyota (Verde), mediana	Ciento	1,000.00	Unidad	22.00	25.00	25.00	25.00	30.00	20.00	25.75
Lechuga en hojas (Bronce Minotte), primera	Huacal/15 lb	200.00	Mata	40.00	55.00	40.00	50.00	60.00	30.00	42.49
Lechuga (Repollada), primera	Huacal/20 lb	200.00	lb	35.00	50.00	35.00	45.00	50.00	25.00	57.50
Remolacha (Bonanza), primera	Saco/100 lb	2,000.00	lb	45.00	75.00	65.00	50.00	65.00	50.00	49.00
Repollo (Emblem), primera	Unidad	75.00	Unidad	120.00	130.00	150.00	150.00	120.00	100.00	119.00
Tomate (Ensalada), (Wolter), campo abierto	Huacal/45 lb	800.00	lb	35.00	50.00	50.00	45.00	50.00	35.00	56.32
Tomate (Bugalú), primera	Huacal/45 lb	500.00	lb	30.00	45.00	35.00	35.00	35.00	25.00	56.32
Zanahoria (Charteray), primera	Saco/100 lb	3,500.00	lb	40.00	55.00	55.00	45.00	50.00	45.00	43.00
Coliflor (Magestic), segunda	Huacal/30 lb	1,050.00	lb	60.00	70.00	80.00	80.00	75.00	40.00	76.49
Brócolis (Zacata), primera	Huacal/30 lb	1,050.00	lb	60.00	70.00	80.00	80.00	75.00	40.00	76.49
Vainita larga, primera	Quintal	-	lb	50.00	80.00	75.00	70.00	70.00	50.00	-
Rábano (Crison), primera	Quintal	-	lb	45.00	100.00	85.00	80.00	100.00	70.00	79.00
Espinaca (Pack Choi), primera	Paquete/lb	-	Paq/lb	55.00	80.00	60.00	60.00	100.00	50.00	157.50
Cilantro (Long Standing), primera	Paquete	25.00	Paq	45.00	75.00	75.00	75.00	100.00	65.00	256.00
Verdura (Crispum), grande, Segunda	Paquete	25.00	Paq/1.5 lb	40.00	85.00	75.00	75.00	80.00	70.00	259.00
Apio (Utah 52-70), primera	Huacal/50lb	500.00	Paq/1.5 lb	40.00	50.00	60.00	45.00	60.00	35.00	59.99
Puerro (Carentan), primera, fino	Paquete	-	Paq/lb	70.00	100.00	90.00	80.00	125.00	87.50	248.00

PRODUCTOS	MAYORISTA		UNID	MINORISTA						
	Unidad de Venta y Empaque (RDS)	Mercado NUEVO		MERCADOS						
				NUEVO	CONAPROPE	LOS MINA	V. CONSUELO	CRISTO REY	MERCADOM	SUPERMERCADO
FRUTAS										
Aguacate (Criollo), primera, pequeño	Ciento	2,500.00	Unidad	-	-	-	-	-	-	49.00
Aguacate (Semil-34), primera, mediano	Ciento	2,500.00	Unidad	40.00	40.00	50.00	40.00	40.00	35.00	-
Aguacate (Cafra), primera, mediano	Ciento	2,000.00	Unidad	-	-	-	-	-	-	-
Aguacate (Benny) (Grande)	Ciento	-	Unidad	-	50.00	-	-	-	-	-
Lechosa (Maradol), grande, primera	Ciento	-	Unidad	-	-	-	-	-	120.00	-
Lechosa (Maradol), mediana, primera	Ciento	-	Unidad	-	-	-	-	-	100.00	-
Lechosa (Maradol), pequeña, primera	Ciento	-	Unidad	-	-	-	-	-	80.00	-
Lechosa (Red Lady), grande, primera	Ciento	12,000.00	Unidad	130.00	140.00	150.00	140.00	150.00	120.00	133.50
Lechosa (Red Lady), mediana, primera	Ciento	9,000.00	Unidad	100.00	125.00	120.00	100.00	120.00	100.00	111.25
Lechosa (Red Lady), pequeña, primera	Ciento	6,000.00	Unidad	70.00	80.00	80.00	80.00	90.00	80.00	89.00
Guineo maduro (Cavendish), primera	Huacal/220 Unidad	1,200.00	Unidad	8.00	9.00	9.00	10.00	10.00	7.00	10.38
Limón (Criollo), primera	Saco/1500 Unidad	-	Doc	-	-	-	135.00	-	-	-
Limón (Persa), primera	Saco/600 Unidad	5,500.00	Doc	144.00	180.00	156.00	168.00	180.00	216.00	131.20
Melón (Cantaloupe), grande, primera	Ciento	5,000.00	Unidad	75.00	100.00	85.00	100.00	-	90.00	119.00
Melón (Cantaloupe), mediano, primera	Ciento	2,500.00	Unidad	50.00	80.00	65.00	80.00	80.00	70.00	119.00
Naranja (Agrida), pequeña (primera)	Ciento	900.00	Doc	156.00	180.00	156.00	180.00	180.00	120.00	-
Piña (MD2), grande, primera	Ciento	10,000.00	Unidad	130.00	150.00	135.00	130.00	140.00	120.00	110.33
Piña (MD2), mediana, primera	Ciento	6,000.00	Unidad	85.00	100.00	90.00	90.00	100.00	75.00	110.33
Sandía (Fonda), grande, primera	Unidad/ 15 lb	250.00	Unidad	350.00	400.00	375.00	375.00	-	450.00	482.05
Sandía (Fonda), mediana, primera	Unidad/ 12 lb	125.00	Unidad	250.00	300.00	270.00	250.00	250.00	330.00	385.63
Sandía (Fonda), pequeña, primera	Unidad/ 07 lb	75.00	Unidad	125.00	150.00	195.00	175.00	175.00	210.00	206.41
Mango (Tommy Atkins), mediano	Ciento	3,500.00	Unidad	-	50.00	-	-	-	-	-
Mango (Gota de Oro), primera	Ciento	1,500.00	Und	20.00	33.33	-	-	-	-	39.00
Mango (Grano de Oro), primera	Ciento	3,000.00	Unidad	35.00	-	-	-	-	-	-
Mango (Banilejo), primera	Ciento	-	Unidad	-	16.67	-	-	-	-	-
Chinola (Amarilla), mediana	Ciento	1,300.00	Doc	168.00	250.00	180.00	200.00	220.00	220.00	237.95
Zapote (Kiwes), grande, primera	Ciento	4,500.00	Unidad	50.00	70.00	-	60.00	60.00	60.00	34.00
Zapote (Kiwes), mediano, primera	Ciento	2,500.00	Unidad	30.00	40.00	-	50.00	40.00	35.00	34.00
Cereza, primera	Cubeta/25 Gl	2,000.00	Jarro/Lata	90.91	113.64	115.00	100.00	115.00	-	-

PRODUCTOS	MAYORISTA		UNID	MINORISTA						
	Unidad de Venta y Empaque (RD\$)	Mercado NUEVO		MERCADOS						
				NUEVO	CONAPROPE	LOS MINA	V. CONSUELO	CRISTO REY	MERCADOM	SUPERMERCADO
PECUARIOS										
Res (Bola), primera			lb	180.00	205.00	190.00	195.00	200.00	220.00	268.98
Res (Cadera), primera			lb	180.00	205.00	190.00	195.00	200.00	220.00	268.98
Res (Pecho), primera			lb	135.00	150.00	150.00	150.00	150.00	130.00	131.98
Res (Roti), primera			lb	180.00	205.00	190.00	195.00	200.00	220.00	313.50
Res (Banda), primera	Quintal	13,000.00		-	-	-	-	-	-	-
Cerdo (Chuleta fresca), primera	Quintal	11,000.00	lb	135.00	130.00	130.00	140.00	140.00	130.00	166.24
Cerdo (Pierna), primera	-	-	lb	135.00	130.00	130.00	140.00	150.00	120.00	132.24
Cerdo (pierna), primera	Quintal	12,000.00		-	-	-	-	-	-	-
Pollo (Vivo), primera	Quintal	7,000.00	lb	80.00	-	75.00	-	-	-	-
Pollo (Procesado), primera	Quintal	8,500.00	lb	95.00	90.00	95.00	100.00	90.00	100.00	84.00
Cerdo (Chuleta ahumada), primera	Quintal	11,500.00	lb	130.00	130.00	130.00	135.00	130.00	120.00	133.99
AVÍCOLAS										
Huevos (Consumo), primera, grande	Ciento	650.00	Unidad	8.00	7.00	8.00	8.00	8.00	7.00	8.46
LACTEOS										
Leche (Líquida)	Fardo/12 Ud	930.00	Litro	80.00	80.00	90.00	90.00	90.00	85.00	78.99

* Precio Moda: El precio de venta de mayor volumen del producto.

1 US\$ = RD\$ 63.11 pesos. Banco Central de la República Dominicana

FUENTE: Mercados citados de Santo Domingo.
Ministerio de Agricultura. Elaborado en el Departamento de Economía Agropecuaria y Estadísticas,
por la División de Captura y Análisis de Precios Agropecuarios, 2026

1.6.- Precios Promedios de Productos Agropecuarios a Nivel de las Principales Cadenas de Supermercado (En RD\$)

Cuadro 5. Precios Promedios de Productos Agropecuarios en Cadena de Supermercados de Santo Domingo, (23-01-2026)

Productos	Unidad	La Sirena, Carr. Mella	Jumbo, Megacentro	Hiper Olé, Villa Mella	Plaza Lama, Ovario	Total Promedio
Cereales						
Arroz (Superior)	lb	34.00	34.00	34.60		34.20
Arroz Selecto (Bisonó)	lb	42.00	42.00		42.50	42.17
Arroz Selecto (Pimco)	lb	42.00	42.00	42.40	42.50	42.23
Arroz Selecto (Molino)	lb	-	39.00	39.40		26.13
Arroz Super Selecto (Bisonó)	lb	43.00	43.00	43.40	43.50	43.23
Arroz Super Selecto (Campos)	lb	46.00	46.00	46.40	46.50	46.23
Arroz Super Selecto (La Garza)	lb	45.00	45.00	45.40	45.50	45.23
Arroz Super Selecto (Pimco)	lb		46.00			46.00
Raíces y Tubérculos						
Batata	lb	32.00	33.00	36.00	39.00	35.00
Ñame (Liso)	lb			76.00		76.00
Ñame (Mina)	lb	81.00	81.00	89.00	89.00	85.00
Papa (Blanca)	lb	47.00	47.95	46.00		46.98
Papa (Amarilla)	lb				48.00	48.00
Yautía (Amarilla)	lb				84.00	84.00
Yautía (Blanca)	lb	68.00	69.00		84.00	73.67
Yautía (Coco)	lb	68.00	69.00		79.00	72.00
Yuca (Encerada)	lb	39.00	40.00		39.00	39.33
Mapuey	lb		98.95			98.95
Cepa de apio	lb				65.00	65.00
Musáceas						
Plátano (Verde), grande	Und	29.00	29.00	29.00	29.00	29.00
Plátano (Verde), mediano	Und	29.00	29.00	29.00	29.00	29.00
Plátano (Verde), pequeño	Und	29.00	29.00	29.00	29.00	29.00
Plátano (Maduro)	Und	29.00	29.00	29.00	29.00	29.00
Guineo verde	Und	11.00	10.00	9.00	9.00	9.75
Leguminosas						
Habichuela roja (Yacomelo)	lb	105.00	105.00	103.00		104.33
Habichuela roja (José Beta)	lb	94.00	101.00	101.00	103.00	99.75
Habichuela (Negra)	lb	73.00	73.00	73.00		73.00
Habichuela (Blanca)	lb	71.00	73.00	73.00	72.00	72.25
Habichuela (Pinta)	lb	72.00	73.00	78.00	78.00	75.25
Guandul verde (Grano)	lb	169.00	169.00			169.00
Lentejas	lb		82.00			82.00

FUENTE: Principales Cadenas de Supermercados de la ciudad de Santo Domingo

Elaborado en el Ministerio de Agricultura, Departamento de Economía Agropecuaria y Estadísticas,

División de Captura y Análisis de Precios Agropecuarios, 2025.

Productos	Unidad	La Sirena, Carr. Mella	Jumbo, Megacentro	Hiper Olé, Villa Mella	Plaza Lama, Ovario	Total Promedio
Oleaginosas						
Coco (Seco)	Und	71.50	68.95	68.00		69.48
Hortalizas						
Ají (Cubanela)	lb	69.00	69.00	59.00	69.00	66.50
Ají (Gustoso)	lb	138.00			139.00	138.50
Ají morrón (Rojo)	lb	98.00	99.00	84.00	84.00	91.25
Ají morrón (Amarillo)	lb	98.00	99.00	84.00	84.00	91.25
Ají morrón (verde)	lb	98.00	99.00	84.00	84.00	91.25
Ajo (Importado)	lb	119.00	199.95	199.00	219.00	184.24
Auyama	lb	29.00	28.95	29.00	29.00	28.99
Berenjena (Criolla)	lb			34.00	34.00	34.00
Berenjena (Negra)	lb				27.00	27.00
Berenjena (China)	lb	38.00	38.00	38.00	38.00	38.00
Cebolla roja (Criolla)	lb			56.00	59.00	57.50
Cebolla amarilla (Importada)	Paq/lb	54.00	54.00	56.00		54.67
Cebolla roja (Importada)	Paq/lb	54.00	54.00	56.00	59.00	55.75
Zanahoria	Paq/lb	43.00	43.00		43.00	43.00
Cilantro (Ancho)	lb		256.00			256.00
Cilantro (Verdura)	lb	259.00				259.00
Molondrón	Paq/lb	59.00	54.00		59.00	57.33
Orégano (Entero)	Paq/lb	230.00				230.00
Orégano (Molido)	lb	250.00				250.00
Pepino	lb	25.00	29.95	25.00	29.00	27.24
Rábano	lb				79.00	79.00
Espinaca	lb	42.00	48.00			45.00
Vainitas (China)	lb	45.00	44.95			44.98
Vainitas (Española)	lb			78.00	64.00	71.00
Vainitas (Italiana)	lb	79.00				79.00
Lechuga (Criolla)	Und	41.00	40.95	39.00	49.00	42.49
Lechuga (Repollada)	lb	54.00	59.00	48.00	69.00	57.50

FUENTE: Principales Cadenas de Supermercados de la ciudad de Santo Domingo

Elaborado en el Ministerio de Agricultura, Departamento de Economía Agropecuaria y Estadísticas,
División de Captura y Análisis de Precios Agropecuarios, 2025.

Productos	Unidad	La Sirena, Carr. Mella	Jumbo, Megacentro	Hiper Olé, Villa Mella	Plaza Lama, Ovario	Total Promedio
Remolacha	lb	49.00	49.00	49.00	49.00	49.00
Repollo	Und	119.00	119.00	119.00		119.00
Tomate (Ensalada)	lb	55.00	54.95		59.00	56.32
Tomate (Bugalú)	lb	55.00	54.95		59.00	56.32
Coliflor	lb	75.00	88.95	63.00	79.00	76.49
Brócolis	lb	75.00	88.95	63.00	79.00	76.49
Apio	lb	61.00	60.95	59.00	59.00	59.99
Puerro	Paq/lb	240.00	256.00			248.00
Tayota	lb	26.00	25.00	25.00	27.00	25.75
Productos Tradicionales						
Azúcar (Blanca)	lb	34.00	34.00		35.00	34.33
Azúcar (Crema)	lb	30.00	30.00	32.00		30.67
Frutales						
Aguacate (Criollo)	Und	49.00	49.00			49.00
Lechosa (Red Lady), grande	Und	120.00	138.00	138.00	138.00	133.50
Lechosa (Red Lady), mediana	Und	100.00	115.00	115.00	115.00	111.25
Lechosa (Red Lady), pequeña	Und	80.00	92.00	92.00	92.00	89.00
Limón agrio (Persa)	lb	64.00	62.00		79.00	68.33
Melón (Cantaloupe), grande	Und	119.00	119.00		119.00	119.00
Melón (Cantaloupe), mediano	Und	119.00	119.00		119.00	119.00
Naranja (Barceló)	Doc	249.00	249.95			249.48
Piña (MD2), grande	Und	108.00	109.00	114.00		110.33
Piña (MD2), mediana	Und	108.00	109.00	114.00		110.33
Piña (MD2), Pequeña	Und	108.00	109.00	114.00		110.33
Guineo (Maduro)	lb	21.00	20.00	20.00	22.00	20.75
Zapote, grande	Und	39.00	29.00			34.00
Zapote, mediano	Und	39.00	29.00			34.00
Chinola	Doc		237.95			237.95
Fresa	Paq	229.00	223.95			226.48
Sandía (Grande)	lb	30.00	29.95	29.00	29.00	29.49
Sandía (Mediana)	lb	30.00	29.95	29.00	29.00	29.49
Sandía (Pequeña)	lb	30.00	29.95	29.00	29.00	29.49
Granadillo	Und			179.00		179.00
Mango (Gota de Oro)	Und		39.00			39.00

FUENTE: Principales Cadenas de Supermercados de la ciudad de Santo Domingo

Elaborado en el Ministerio de Agricultura, Departamento de Economía Agropecuaria y Estadísticas,
División de Captura y Análisis de Precios Agropecuarios, 2025.

Productos	Unidad	La Sirena, Carr. Mella	Jumbo, Megacentro	Hiper Olé, Villa Mella	Plaza Lama, Ovario	Total Promedio
Pecuarios						
Res (Bola)	lb	269.00	268.95		269.00	268.98
Res (Cadera)	lb	269.00	268.95	269.00		268.98
Res (Pecho)	lb	141.00	141.95	113.00		131.98
Res (Roti)	lb			308.00	319.00	313.50
Res molida, de primera	lb	209.00	209.95	208.00	285.00	227.99
Cerdo chuleta (Fresca)	lb	189.00	198.95	138.00	139.00	166.24
Cerdo (Pierna)	lb	125.00	134.95	135.00	134.00	132.24
Chuleta (Ahumada)	lb	148.00	129.95	129.00	129.00	133.99
Paleta de Cerdo	lb				149.00	149.00
Lácteos						
Queso blanco freir (Rica)	lb	345.00	349.95			347.48
Mantequilla (Rica)	lb	375.00	398.95			386.98
Leche (líquida)	Lt	80.00	77.95	78.00	80.00	78.99
Leche (polvo)	lb		77.95	78.00	428.65	194.87
Yogourt	32 onz	145.00	144.00	151.00	148.00	147.00
Avícolas						
Pollo procesado (Fresco)	lb	84.00	84.00	84.00	84.00	84.00
Pollo procesado (Congelado)	lb				79.00	79.00
Muslo pollo (Ancho)	lb	77.00	74.95	74.00		75.32
Muslo pollo (Largo)	lb		108.95	119.00		113.98
Alas (Frescas)	lb	110.00	114.95	117.00		113.98
Pechuga de pollo (Fresca)	lb	159.00	159.95			159.48
Huevos de (Consumo)	Und	7.17	7.13	9.77	9.77	8.46
Piscícolas y Acuícolas						
Filete dorado	lb	349.00				349.00
Filete de Tilapia	lb	350.00	259.00		294.00	301.00
Filete de Basa	lb	145.00	137.95	155.00		145.98
Merlusa	lb				134.00	134.00
Carite	lb	355.00	339.95	358.00	369.00	355.49
Filete de chillo	lb		849.95			849.95
Chillo persa	lb		589.95			589.95
bacalao noruego	lb	229.00	228.95	229.00	229.00	228.99
Tilapias roja	lb	168.00	179.95		169.00	172.32
Tilapias roja	lb	168.00	179.95		169.00	172.32
Tilapias negra	lb	136.00	149.95		130.00	138.65

FUENTE: Principales Cadenas de Supermercados de la ciudad de Santo Domingo

Elaborado en el Ministerio de Agricultura, Departamento de Economía Agropecuaria y Estadísticas,
División de Captura y Análisis de Precios Agropecuarios, 2025.

Productos	Unidad	La Sirena, Carr. Mella	Jumbo, Megacentro	Hiper Olé, Villa Mella	Plaza Lama, Ovario	Total Promedio
Róbalos	lb		144.95		148.00	146.48
Salmon	lb	854.00				854.00
Sardinas	lb	75.00	99.95			87.48
Crustáceos						
Tentaculo de calamar	lb		228.95			228.95
Filete de calamar	lb		309.95			309.95
AGROINDUSTRIALES						
Azúcar (Blanca)	lb	34.00	34.00		35.00	34.33
Azúcar (Crema)	lb	30.00	30.00	32.00		30.67
Café molido Santo Domingo	lb	419.00	419.95	420.00	420.00	419.74
Chocolate Embajador	Caja 10 und	117.00	116.95	117.00	124.00	118.74
Aceites Vegetales y Refinados						
Aceite de Soya Crisol	Botella 16 onz	108.00	108.95			108.48
	Galón 64 onz	414.00	413.95			413.98
Aceite de soya La Joya	Galón 64 onz		294.95			294.95
Aceite Mazola Canola	Galón 64 onz	422.00	420.95			421.48
Aceite Wesson Canola	Galón 64 onz	499.00	498.95			498.98
Enlatados						
Guandules Enlatados con Coco	Lata 15 onz	155.00	148.95			151.98
Guandules Enlatados sin Coco	Lata 15 onz	120.00	118.95			119.48
Habichuelas Blancas Enlatadas	Lata 15 onz	88.00	87.95	87.00		87.65
Habichuelas Negras Enlatadas	Lata 15 onz	88.00	87.95	87.00	89.00	87.99
Habichuelas Pintas Enlatadas	Lata 15 onz	88.00	87.95	87.00	89.00	87.99
Habichuelas Rojas Enlatadas	Lata 15 onz	88.00	87.95	87.00	89.00	87.99
Vegetales Mixtos Enlatados	Lata 15 onz	125.00	120.95			122.98
Maiz dulce (Famosa)	Lata 15 onz	98.00	98.95			98.48
Tipos de Harina						
Harina de Maíz (Mazorca)	14 onz	27.00	26.95		25.00	26.32
Harina de Trigo Milano	2 lb	82.00	78.95	79.00	80.00	79.99
Harina trigo (Blanquita)	2 lb	89.00	83.95	84.00	89.00	86.49

FUENTE: Principales Cadenas de Supermercados de la ciudad de Santo Domingo

Elaborado en el Ministerio de Agricultura, Departamento de Economía Agropecuaria y Estadísticas,
División de Captura y Análisis de Precios Agropecuarios, 2025.

1.7.- Precios Promedios Inter diarios de Productos Agropecuarios a Nivel de Colmados de Santo Domingo, (En RD\$)

Cuadro 6. Precios Promedios Inter diarios de Productos Agropecuarios, en Colmados de Santo Domingo, (23-01-2026).

Productos		Unidad	ESTABLECIMIENTOS									Promedio Total	
			Villa Mella	Villa Faro	Boca Chica	Carr. Mella	Las Caobas	Pantoja	Los Alcarrizos	Herrera	Cristo Rey		
Cereales													
Arroz	Selecto	lb		55.00	40.00				40.00	55.00	45.00	50.00	47.50
	Superior	lb		50.00	37.00	45.00	45.00			40.00	40.00	40.00	42.43
Leguminosas													
Habichuelas	Roja	lb	90.00	90.00	90.00	100.00			80.00	95.00	90.00	90.00	90.63
	Negra	lb		65.00	60.00	95.00			70.00	80.00	80.00	75.00	75.00
	Pinta	lb		65.00	60.00	85.00	80.00		70.00	80.00	75.00	70.00	73.13
Raíces y Tubérculos													
	Batata	lb	40.00	55.00	37.00	45.00	40.00		50.00	40.00	40.00	40.00	43.00
	Ñame	lb	97.00	100.00		95.00			80.00	90.00	100.00	90.00	93.14
	Papa	lb	50.00	50.00	50.00	50.00	50.00		45.00	45.00	60.00	60.00	51.11
	Yautía (Blanca)	lb		100.00		90.00			100.00	90.00	95.00	90.00	94.17
	Yuca	lb	45.00	45.00	40.00	45.00	45.00		40.00	40.00	45.00	40.00	42.78
Musáceas													
Plátano	Verde grande	Und	40.00	40.00	42.00	45.00	40.00		40.00	35.00	40.00	40.00	40.22
	Maduro	Und	40.00	37.00	40.00	45.00			40.00	30.00	40.00	35.00	38.38
	Guineo verde	Und	10.00	10.00	10.00	10.00	10.00	10.00	9.00	10.00	9.00	10.00	9.78
Hortalizas													
	Ajo Importado	lb	250.00	230.00	215.00	250.00	230.00		250.00	200.00	260.00	230.00	235.00
	Cebolla roja	lb	75.00	60.00	75.00	80.00	70.00		80.00	70.00	70.00	75.00	72.78
	Zanahoria	lb	60.00	55.00	50.00	55.00	70.00		75.00	60.00	75.00	40.00	60.00
	Ají Cubanela	lb	65.00	55.00	65.00	85.00	60.00		150.00	60.00	70.00		76.25
	Ají Morrón	lb		60.00	95.00	100.00			200.00	70.00	160.00		114.17
	Tomate (Bugalú)	lb	75.00	50.00				50.00	60.00	60.00	80.00		62.50
	Tomate (Ensalada)	lb		60.00	75.00	65.00	60.00		70.00	60.00	80.00		67.14
	Frutas												
	Aguate (semil 34)	Und					50.00		50.00	50.00	55.00	50.00	51.00
	Aguate (benny)	Und									55.00		55.00
	Aguate (Popenoe)	Und										160.00	160.00
	Lechosa (red lady)	Und	130.00	135.00		150.00				100.00	150.00		133.00
	Limón persa	Und	15.00	15.00	17.00	15.00	20.00			20.00	20.00	20.00	17.75
Carnes													
	Pollo (Procesado fresco)		100.00	100.00		115.00	105.00		115.00	105.00	110.00	120.00	108.75
	Cerdo Chuleta fresca	lb		135.00		155.00					165.00		151.67
	Cerdo Pierna	lb							160.00		165.00		162.50
	Res para guisar	lb									250.00		250.00
Huevos													
	Huevos de consumo	Und	10.00	10.00	8.00	10.00	10.00		8.00	10.00	9.00	10.00	9.44
Leche													
	Leche líquida	Litro	100.00	95.00	90.00	100.00	100.00		100.00	100.00	95.00	95.00	97.22

Elaborado en el Ministerio de Agricultura, Departamento de Economía Agropecuaria y Estadísticas, División de Captura y Análisis de Precios Agropecuarios, 2026

1.8.- Precios a nivel de Carnicería en Sectores de Santo Domingo y Regionales Agropecuarias, (En RD\$)

Cuadro 6. Precios a nivel de Carnicería en Sectores de Santo Domingo y Regionales Agropecuarias, (23-01-2026).

Productos	Unidad de Medida	Santo Domingo							Promedio	Regionales Agropecuarias								Promedio	
		Villa Mella	Villa Faro	Boca Chica	Los Alcarrizos	Las Palmas	Pantoja	Invienda		San Juan	Monte Plata	San Francisco	Higüey	Bani	La Vega	Mao	Santiago		Barahona
Carne de Pollo	Libra		100.00	100.00	100.00	95.00	100.00	85.00	96.67	100.00	97.00	95.00	88.00	100.00	85.00	100.00	95.00	84.00	93.78
Pechuga	Libra		110.00	120.00	140.00			165.00	133.75	125.00	120.00			125.00					123.33
Cerdo Pierna	Libra	160.00	140.00	135.00	150.00	160.00	170.00	155.00	152.86	150.00	150.00	150.00	140.00	135.00	160.00	140.00	165.00	140.00	147.78
Lomo de cerdo	Libra		155.00								160.00			170.00					165.00
Cerdo Chuleta fresca	Libra	150.00		135.00	140.00	160.00		155.00	148.00	150.00	160.00	150.00	140.00	135.00	160.00	145.00	160.00		150.00
Costillita	Libra	185.00		180.00	185.00	180.00	200.00		186.00	150.00	160.00			145.00		140.00			148.75
Filete de cerdo	Libra	200.00	160.00	135.00			220.00		178.75		170.00			170.00					170.00
Panza	Libra	150.00	140.00						145.00					170.00					170.00
Cerdo para guisar	Libra	150.00	150.00	130.00	145.00	160.00	170.00	155.00	151.43	150.00	150.00	140.00	140.00	135.00	160.00	140.00	165.00	130.00	145.56

Fuente: Departamento de Economía Agropecuaria y Estadísticas.

Elaborado: División de Captura y Análisis de Precios Agropecuarios, 2026.

1.9.- Precios Promedios Semanal a nivel de Carnicería en Sectores de Santo Domingo y Regionales Agropecuarias, (En RD\$)

Cuadro 6. Precios Promedios Semanal a nivel de Carnicería en Sectores de Santo Domingo y Regionales Agropecuarias, (23-01-2026).

Productos	Unidad de Medida	Sectores de Santo Domingo			Regionales Agropecuarias		
		1ra. Sem. 05-09/01/26	2da. Sem. 12-16/01/26	3ra. Sem. 19-23/01/26	1ra. Sem. 05-09/01/26	2da. Sem. 12-16/01/26	3ra. Sem. 19-23/01/26
Carne de Pollo	Libra	97.50	97.62	95.83	97.25	96.72	95.19
Pechuga	Libra	140.00	133.19	138.47	133.33	134.44	126.67
Cerdo Pierna	Libra	156.06	155.00	153.57	149.21	145.93	143.52
Cerdo Chuleta fresca	Libra	150.67	150.50	148.67	148.83	146.25	145.83
Costillita	Libra	189.37	187.69	188.00	161.78	156.25	150.42
Filete de cerdo	Libra	220.00	198.33	188.42	186.67	183.33	170.00
Pansa	Libra	150.00	150.00	145.28	183.33	176.67	170.00
Cerdo para guisar	Libra	152.83	150.86	151.87	146.50	144.14	144.26

Fuente: Departamento de Economía Agropecuaria y Estadísticas.

Elaborado: División de Captura y Análisis de Precios Agropecuarios, 2026.