



**SEMANA DEL 22 AL 26
DE DICIEMBRE, 2025**

**Informe de Precios Promedios Semanal de
los Principales Productos Agropecuarios en
los Niveles de Comercialización Mayorista,
Minorista, Cadenas de Supermercados y
Colmados de Santo Domingo**

Índice del Contenido

	Página
1. <i>Análisis del comportamiento de los Precios de Productos Agropecuarios de Primera Calidad, a Nivel Mayorista y Minorista del Mercado “Nuevo” de Santo Domingo</i>	
1.1. <i>Cuadro a Nivel Mayorista.</i>	2
1.2. <i>Cuadro a Nivel Minorista.</i>	3
1.3. <i>Comportamiento de los Precios Promedios Semanal en los Niveles de comercialización minorista de productos agropecuarios, en los mercados de Santo Domingo, (RD\$)</i> <i>Cuadro 3</i>	5
1.4. <i>Comportamiento Gráfico de los Precios Promedios Semanal a Nivel Minorista de productos agropecuarios</i>	6-11
1.5. <i>Precios Promedios de los Principales Productos Agropecuarios, en los Mercados y Supermercados de Santo Domingo, (En RD\$)</i> <i>Cuadro 4</i>	12-15
1.6. <i>Precios Promedios de Productos Agropecuarios a Nivel de las Principales Cadenas de Supermercado (En RD\$)</i> <i>Cuadro 5</i>	16-20
1.7. <i>Precios Promedios de Productos Agropecuarios a Nivel de Colmados de Santo Domingo, (En RD\$)</i> <i>Cuadro 6</i>	21
1.8. <i>Precios a nivel de Carnicería de Sectores de Santo Domingo y Regionales Agropecuarias.</i> <i>Cuadro 6</i>	22
1.9. <i>Precios Promedios Semanal a nivel de Carnicería de Sectores de Santo Domingo y Regionales Agropecuarias.</i> <i>Cuadro 7</i>	23

I.- Análisis del Comportamiento de los Precios de Productos Agropecuarios de Primera Calidad, a Nivel Mayorista y Minorista del Mercado "Nuevo" de Santo Domingo, (05-12-2025)

1.1 – Nivel Mayorista

Las actividades comerciales a nivel mayorista del mercado "Nuevo" de Santo Domingo en el día de hoy, indican que varios productos agropecuarios registran disminuciones de precios, comparados con los precios promedios de la semana anterior, como son: lechuga (repollada), 37%; guandul (vaina), 27%; melón, 27%; tomate (ensalada), 13%; cebolla roja (criolla e importada), 9% y ajo (importado), 6%. Le siguen: yautía (blanca), 5%; plátano (maduro), 2% y ají (cubanela), 2%. Los demás productos dentro de la tabla mantienen sus precios sin variación. Estos descensos en los precios favorecen el acceso de los consumidores a alimentos esenciales, contribuyendo a fortalecer la seguridad alimentaria nacional.

En el comercio mayorista en el día de hoy, varios productos de la canasta familiar agropecuaria experimentan incrementos en sus precios, con respecto a los precios promedios de la semana anterior, los productos: aguacate (semil-34 y criollo), 29% y 25%; batata, 22%; zanahoria, 16%; piña, 14%; además, berenjena, plátano (FHIA-20), lechosa, 9 y 7%; cerdo (banda), 5%; ají (morrón), 3%; plátano (barahona y maeño), 2%; res (banda), 2%; limón (persa) y yuca, 1%, respectivamente. Estos aumentos en los precios de esos productos se podrías atribuir principalmente a una reducción en la oferta y menor disponibilidad en los mercados, así como a la cercanía de las festividades navideña, lo cual general presión alcista en los precios.

CUADRO 1.- PRODUCTOS QUE DISMINUYEN, AUMENTAN O PERMANECEN IGUAL SUS PRECIOS, (RD\$)

PRODUCTOS	Und	Disminuyen o Permanecen Igual				Aumentan					
		Precio Prom. Sem. Ant.	Precio del Día	Disminución		Precio Prom. Sem. Ant.	Precio del Día	Incremento			
				Abs. (RD\$)	%			Abs. (RD\$)	%		
Lechuga (Repollada)	QQ	4,000.00	2,500.00	(1,500.00)	(37.50)	Aguacate (Semil-34)	Cto	1,933.33	2,500.00	566.67	29.31
Guandul (Verde en vaina)	QQ	3,833.33	2,800.00	(1,033.33)	(26.96)	Aguacate (Criollo)	Cto	2,000.00	2,500.00	500.00	25.00
Melón (Cantaloupe), grande	Cto	10,000.00	7,333.33	(2,666.67)	(26.67)	Batata	QQ	1,800.00	2,200.00	400.00	22.22
Tomate (Ensalada)	QQ	5,111.11	4,444.44	(666.67)	(13.04)	Zanahoria	QQ	3,700.00	4,300.00	600.00	16.22
Cebolla roja (Criolla)	QQ	4,400.00	4,000.00	(400.00)	(9.09)	Piña (MD2), grande	Cto	7,000.00	8,000.00	1,000.00	14.29
Cebolla roja (Importada)	QQ	4,600.00	4,200.00	(400.00)	(8.70)	Berenjena (Azua)	QQ	2,346.67	2,560.00	213.33	9.09
Ajo (Importado)	QQ	15,500.00	14,500.00	(1,000.00)	(6.45)	Plátano (FHIA - 20)	Mlir	11,000.00	12,000.00	1,000.00	9.09
Yautía (Blanca)	QQ	6,833.33	6,500.00	(333.33)	(4.88)	Lechosa (Red Lady), grande	Cto	9,333.33	10,000.00	666.67	7.14
Plátano (Maduro), primera	Mlir	28,666.67	28,000.00	(666.67)	(2.33)	Cerdo (Banda)	QQ	10,500.00	11,000.00	500.00	4.76
Ají (Cubanela)	QQ	7,533.33	7,400.00	(133.33)	(1.77)	Ají (Morrón)	QQ	5,833.33	6,000.00	166.67	2.86
Arroz (Selecto)	QQ	3,280.00	3,280.00	-	-	Plátano (Barahona), grande	Mlir	27,333.33	28,000.00	666.67	2.44
Arroz (Superior)	QQ	2,640.00	2,640.00	-	-	Plátano (Maeño), grande	Mlir	27,333.33	28,000.00	666.67	2.44
Habichuela roja (José Beta)	QQ	7,500.00	7,500.00	-	-	Res (Banda)	QQ	12,400.00	12,600.00	200.00	1.61
Habichuela (Negra)	QQ	4,000.00	4,000.00	-	-	Limón (Persa)	Cto	738.89	750.00	11.11	1.50
Habichuela gira (Pinta)	QQ	4,000.00	4,000.00	-	-	Yuca (Bilin)	QQ	2,666.67	2,700.00	33.33	1.25
Ñame (Mina)	QQ	5,500.00	5,500.00	-	-						
Papa	QQ	3,181.82	3,181.82	-	-						
Guineo (Verde)	Cto	600.00	600.00	-	-						
Naranja (Agrida)	Mlir	6,000.00	6,000.00	-	-						
Cerdo (Chuleta fresca)	QQ	10,500.00	10,500.00	-	-						
Pollo (Vivo)	QQ	5,800.00	5,800.00	-	-						
Pollo (Procesado)	QQ	7,000.00	7,000.00	-	-						
Huevos (Consumo)	Cto	650.00	650.00	-	-						
Leche (Líquida)	Fardo/12 Ud	930.00	930.00	-	-						

	(más de 15%)
	(entre 6 y 14%)
	(por debajo del 5%)
	Igual

* Los Precios Promedios semanal corresponden a los días: Lunes, Miércoles y Viernes (24-28/12/25).

FUENTE: Datos recopilados en el Mercado "Nuevo" de Santo Domingo.

Ministerio de Agricultura. Elaborado en el Departamento de Economía Agropecuaria y Estadísticas, por la División de Captura y Análisis de Precios Agropecuarios, 2025

1.2 – Nivel Minorista

En el comercio minorista del mercado "Nuevo" de Santo Domingo en el día hoy, registran disminuciones en sus precios los siguientes productos: guandul (vaina), 20; lechuga (repollada), 18%; tomate (ensalada), 12%; lechuga (hojas), 10%; cebolla roja (importada), 9%; también, yautía (blanca), 4%; ají (cubanela), 3% y plátano (maduro), 2%. Otros productos dentro de la tabla, mantienen sus precios iguales a los precios de la semana pasada. Esos descensos en los precios podrían estar asociadas a una mayor disponibilidad de productos en los canales de distribución minorista, reflejando un equilibrio temporal entre la oferta y la demanda.

Dentro del grupo de productos que en este nivel (minorista), experimentan aumentos de precios con relación a los precios de la semana anterior, son: yuca, 11%; melón, 10%; plátano (FHIA-20), 8%; ají (morrón), 7%; batata, 6%. A ellos se agregan: plátano (barahona y maeño), 4%; piña, 4%; cerdo (pierna), 4%; zanahoria, 3%; berenjena, 2%; así también los distintos tipos de carne de res, 2%. Estos aumentos obedecen a una menor disponibilidad de los productos en los puntos de venta y por el efecto propio de las festividades navideñas, durante las cuales los precios tienden a subir debido a la mayor demanda.

CUADRO 2.- PRODUCTOS QUE DISMINUYEN, AUMENTAN Y PERMANECEN IGUAL SUS PRECIOS, (RD\$)

Disminuyen o Permanecen Igual						Aumentan					
PRODUCTOS	Und	Precio Prom. Sem. Ant. *	Disminución			PRODUCTOS	Und	Precio Prom. Sem. Ant. *	Incremento		
			Precio del Día	Abs. (RD\$)	%				Precio del Día	Abs. (RD\$)	%
Guandul (Verde en vaina)	lb	50.00	40.00	(10.00)	(20.00)	Yuca (Bilin)	lb	29.67	33.00	3.33	11.24
Lechuga (Repollada)	lb	73.33	60.00	(13.33)	(18.18)	Melón (Cantaloupe), grande	Und	120.00	132.00	12.00	10.00
Tomate (Ensalada)	lb	68.33	60.00	(8.33)	(12.20)	Plátano (FHIA - 20)	Und	12.00	13.00	1.00	8.33
Lechuga (en hojas)	Und	50.00	45.00	(5.00)	(10.00)	Ají (Morrón)	lb	75.00	80.00	5.00	6.67
Cebolla roja (Importada)	lb	55.00	50.00	(5.00)	(9.09)	Batata	lb	28.33	30.00	1.67	5.88
Yautía (Blanca)	lb	73.33	70.00	(3.33)	(4.55)	Plátano (Barahona), grande	Und	30.67	32.00	1.33	4.35
Ají (Cubanela)	lb	98.33	95.00	(3.33)	(3.39)	Plátano (Maeño), grande	Und	30.67	32.00	1.33	4.35
Plátano (Maduro), primera	Und	30.67	30.00	(0.67)	(2.17)	Piña (MD2), grande	Und	130.00	135.00	5.00	3.85
Arroz (Selecto)	lb	35.00	35.00	-	-	Cerdo (Pierna)	lb	135.00	140.00	5.00	3.70
Arroz (Superior)	lb	30.00	30.00	-	-	Zanahoria	lb	48.33	50.00	1.67	3.45
Habichuela roja (José Beta)	lb	80.00	80.00	-	-	Berenjena (Azua)	lb	42.92	43.75	0.83	1.94
Habichuela (Negra)	lb	50.00	50.00	-	-	Res (Bola)	lb	176.67	180.00	3.33	1.89
Habichuela gira (Pinta)	lb	50.00	50.00	-	-	Res (Cadera)	lb	176.67	180.00	3.33	1.89
Ñame (Mina)	lb	75.00	75.00	-	-	Res (Roti)	lb	176.67	180.00	3.33	1.89
Papa	lb	40.00	40.00	-	-						
Guineo (Verde)	Und	8.00	8.00	-	-						
Ajo (Importado)	lb	160.00	160.00	-	-						
Cebolla roja (Criolla)	lb	50.00	50.00	-	-						
Aguate (Criollo)	Und	40.00	40.00	-	-						
Aguate (Benny)	Und	45.00	45.00	-	-						
Lechosa (Red Lady), grande	Und	135.00	135.00	-	-						
Limón (Persa)	Doc	132.00	132.00	-	-						
Naranja (Agría)	Doc	120.00	120.00	-	-						
Cerdo (Chuleta Fresca)	lb	130.00	130.00	-	-						
Pollo (Vivo)	lb	70.00	70.00	-	-						
Pollo (Procesado)	lb	75.00	75.00	-	-						
Huevos (Consumo)	Und	8.00	8.00	-	-						
Leche (Líquida)	Litro	80.00	80.00	-	-						

	(más de 15%)
	(entre 6 y 14%)
	(por debajo del 5%)
	Igual

* Los Precios Promedios semanal corresponden a los días: Lunes, Miércoles y Viernes (24-28/11/25).

FUENTE: Datos recopilados en el Mercado "Nuevo" de Santo Domingo.

Ministerio de Agricultura. Elaborado en el Departamento de Economía Agropecuaria y Estadísticas, por la División de Captura y Análisis de Precios Agropecuarios, 2025

1.3.- Comportamiento de los Precios Promedios Semanal en los Niveles de comercialización Minorista de Productos Agropecuarios, en los Mercados de Santo Domingo, (RD\$)

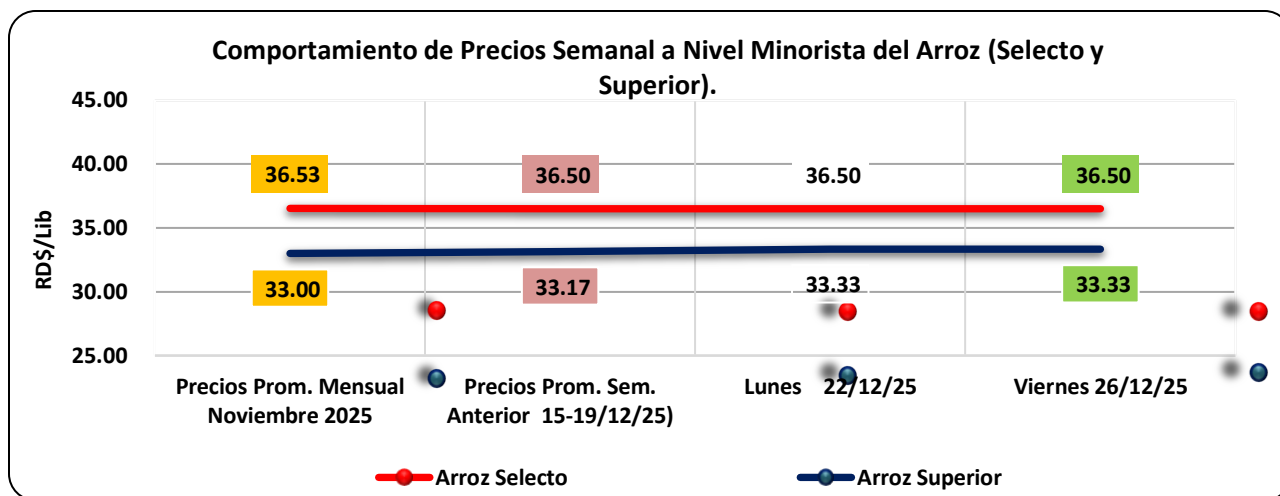
Cuadro 3.- Comportamiento de los precios promedios semanal en los Niveles Minorista de Productos Agropecuarios, (26-12-2025)

Productos	Unidad de Medida	Precios Prom. Mensual Noviembre 2025	Precios Prom. Sem. Anterior 15- 19/12/25)	Semana Actual		Precio Prom. Sem. Actual
				Lunes 22/12/25	Viernes 26/12/25	
Arroz Selecto	Lib	36.53	36.50	36.50	36.50	36.50
Arroz Superior	Lib	33.00	33.17	33.33	33.33	33.33
Habichuela roja	Lib	79.26	77.78	77.50	77.08	77.29
Habichuela negra	Lib	53.61	54.17	54.17	54.17	54.17
Habichuela pinta (Girita)	Lib	53.23	55.00	55.00	55.00	55.00
Batata	Lib	32.06	31.94	30.83	31.67	31.25
Ñame	Lib	69.26	68.11	71.67	70.00	70.83
Papa blanca	Lib	41.35	42.50	45.00	45.00	45.00
Yautía blanca	Lib	79.05	79.17	80.83	80.83	80.83
Yuca Mocana	Lib	34.65	34.06	34.33	35.17	34.75
Plátano (Barahona), grande	Und	34.00	34.94	36.00	36.33	36.17
Plátano (FHIA-20)	Und	12.36	15.44	13.67	13.00	13.33
Guineo verde Jhonson	Und	7.92	8.00	8.00	8.33	8.17
Ajo importado	Lib	177.94	178.61	176.67	178.33	177.50
Cebolla roja (criolla)	Lib	55.76	54.44	51.67	51.67	51.67
Cebolla roja (Importada)	Lib	58.41	55.00	52.50	55.83	54.17
Zanahoria	Lib	47.22	57.50	61.67	61.67	61.67
Pollo vivo	Lib	65.91	74.17	75.00	75.00	75.00
Pollo procesado	Lib	78.14	86.67	92.50	93.33	92.92
Huevos	Und	7.80	7.83	7.83	7.83	7.83
Cerdo chuleta fresca	Lib	128.76	133.33	133.33	139.17	136.25
Cerdo Pierna	Lib	130.14	134.72	135.83	141.67	138.75
Leche	Litro	82.70	83.06	84.17	84.17	84.17

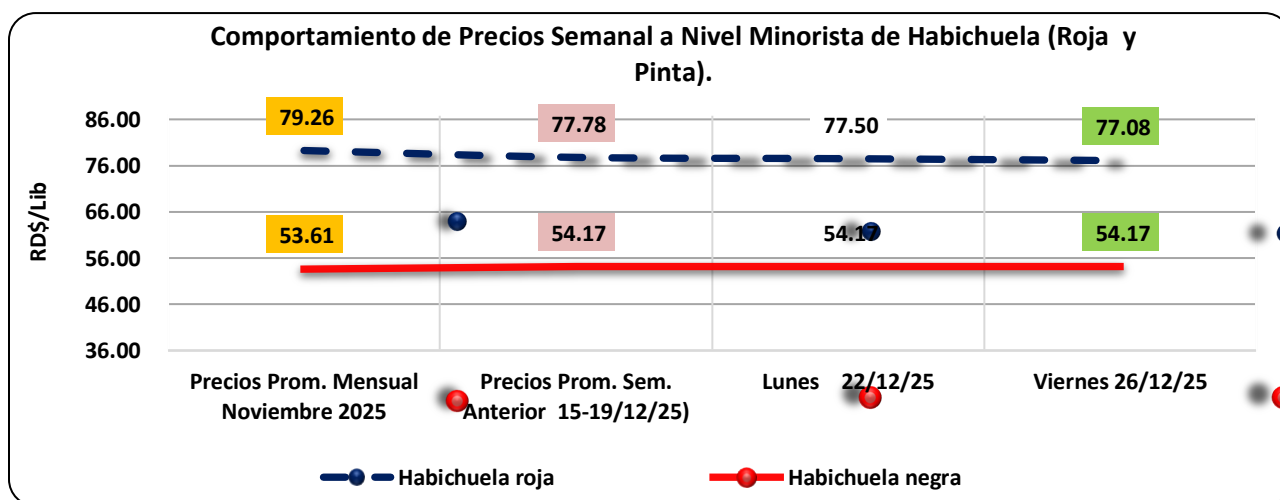
FUENTE: Ministerio de Agricultura, (M.A), Mercado Nuevo de Santo Domingo.

Elaborado por la División de Estadísticas Agropecuarias y Análisis de Precios del Departamento de Economía Agropecuaria, 2025

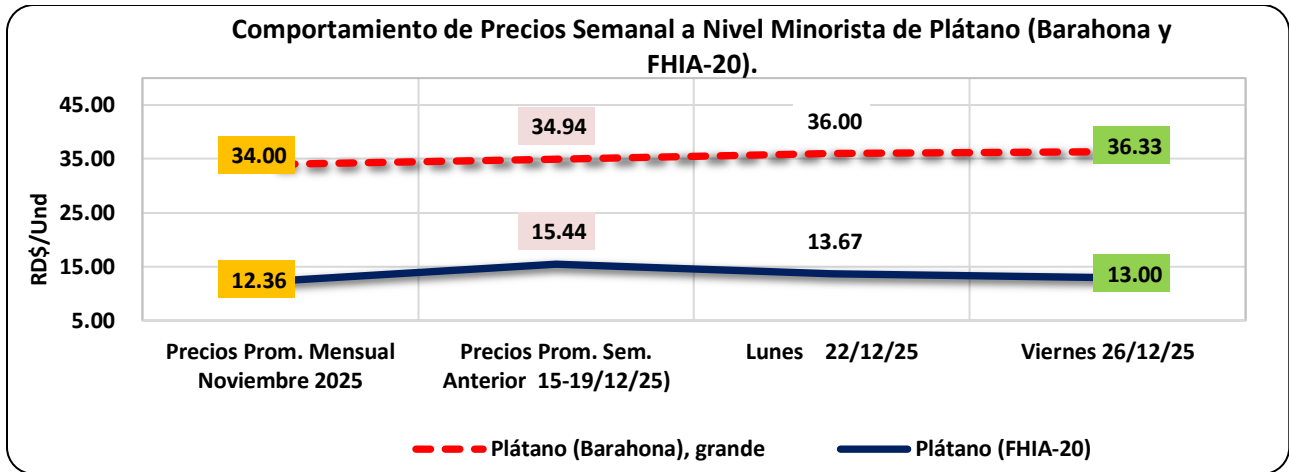
1.4.- Comportamiento de los Precios Promedios Semanal a Nivel Minorista de Productos Agropecuarios



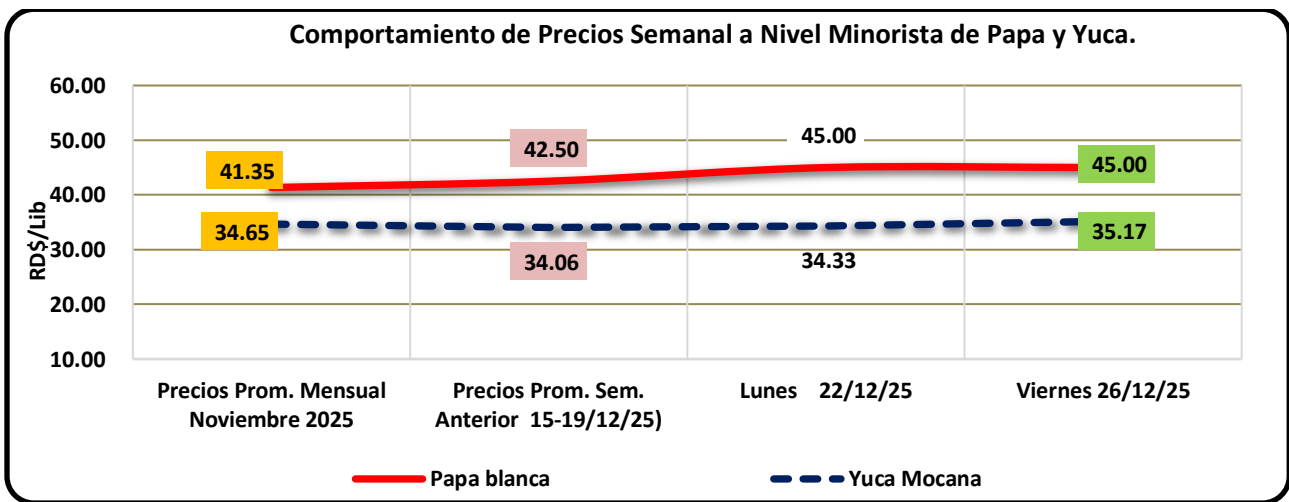
FUENTE: Mercados “Nuevo”, Los Mina, Villa Consuelo, Cristo Rey y Plaza Agropecuaria (CONAPROPE) de Santo Domingo. Elaborado por la División de Captura y Análisis de Precios Agropecuarios. Dpto. Economía Agropecuaria, 2025.



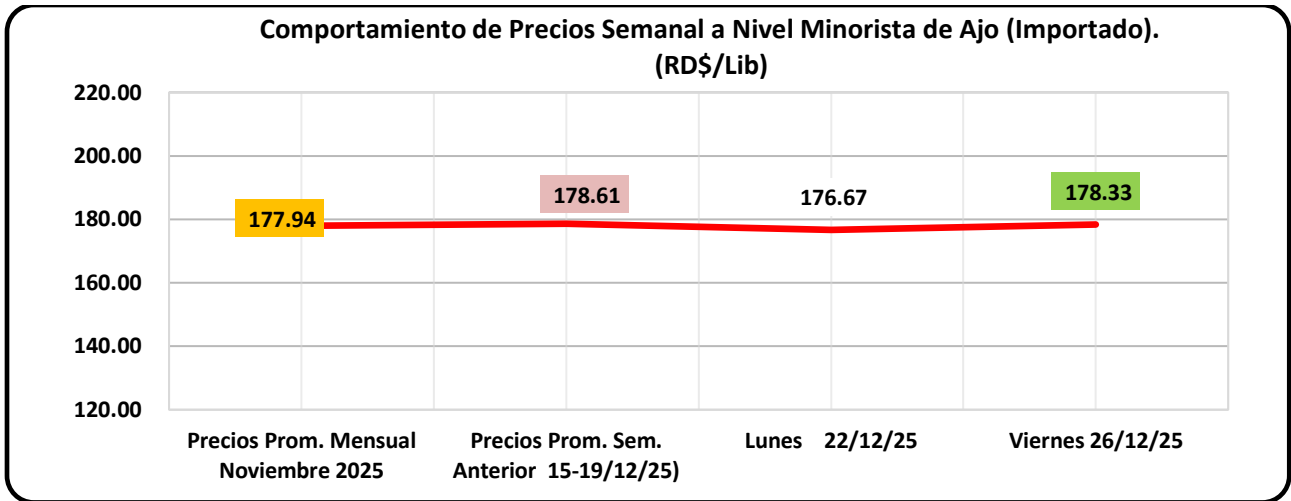
FUENTE: Mercados “Nuevo”, Los Mina, Villa Consuelo, Cristo Rey y Plaza Agropecuaria (CONAPROPE) de Santo Domingo. Elaborado por la División de Captura y Análisis de Precios Agropecuarios. Dpto. Economía Agropecuaria, 2025.



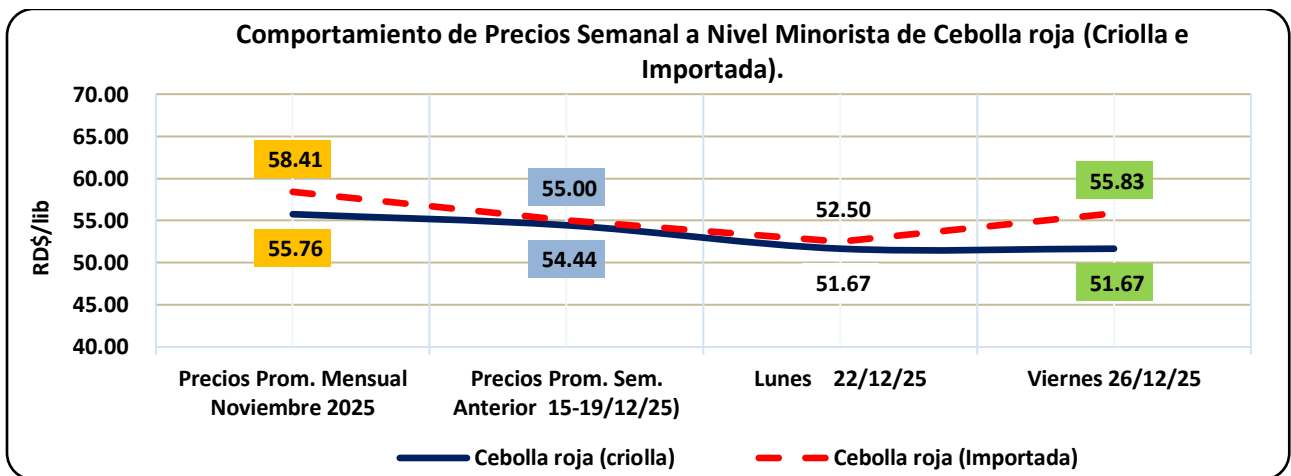
FUENTE: Mercados “Nuevo”, Los Mina, Villa Consuelo, Cristo Rey y Plaza Agropecuaria (CONAPROPE) de Santo Domingo. Elaborado por la División de Captura y Análisis de Precios Agropecuarios. Dpto. Economía Agropecuaria, 2025.



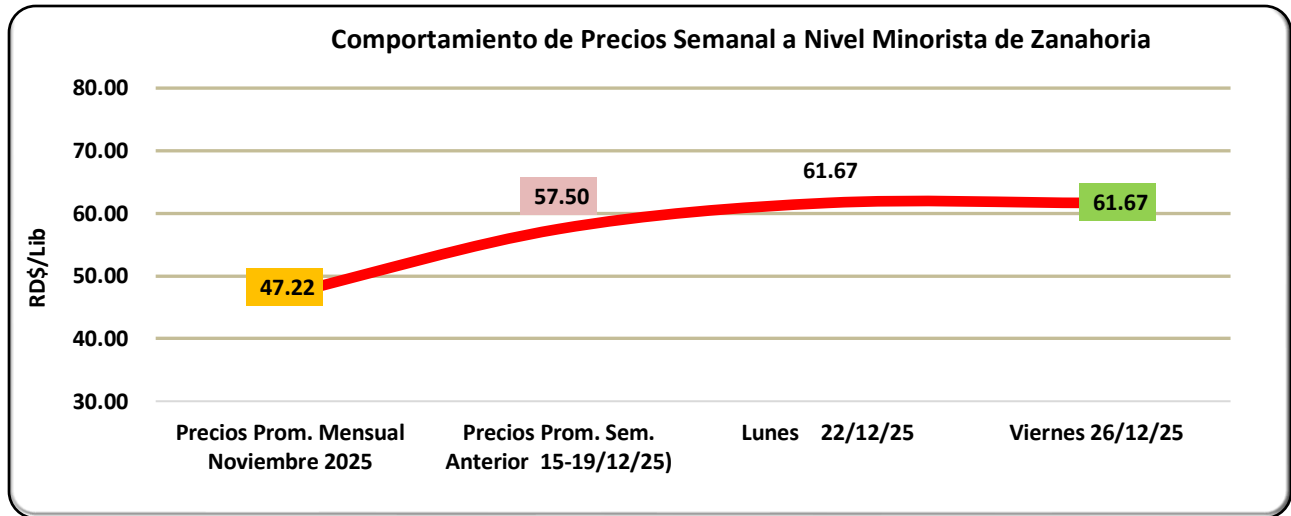
FUENTE: Mercados “Nuevo”, Los Mina, Villa Consuelo, Cristo Rey y Plaza Agropecuaria (CONAPROPE) de Santo Domingo. Elaborado por la División de Captura y Análisis de Precios Agropecuarios. Dpto. Economía Agropecuaria, 2025.



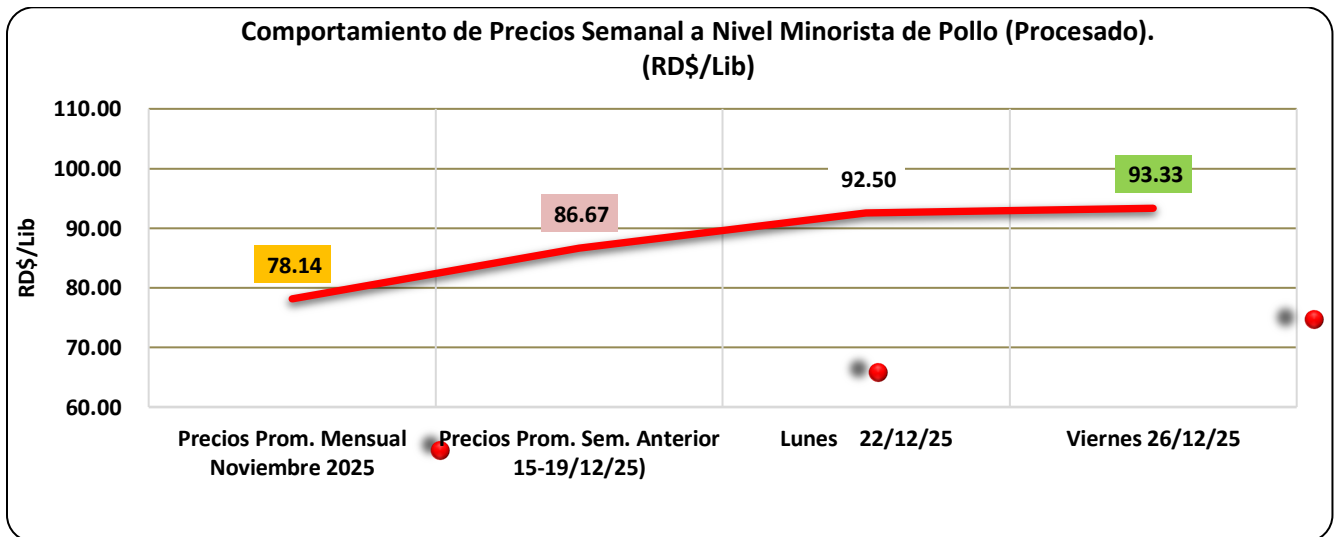
FUENTE: Mercados “Nuevo”, Los Mina, Villa Consuelo, Cristo Rey y Plaza Agropecuaria (CONAPROPE) de Santo Domingo. Elaborado por la División de Captura y Análisis de Precios Agropecuarios. Dpto. Economía Agropecuaria, 2025.



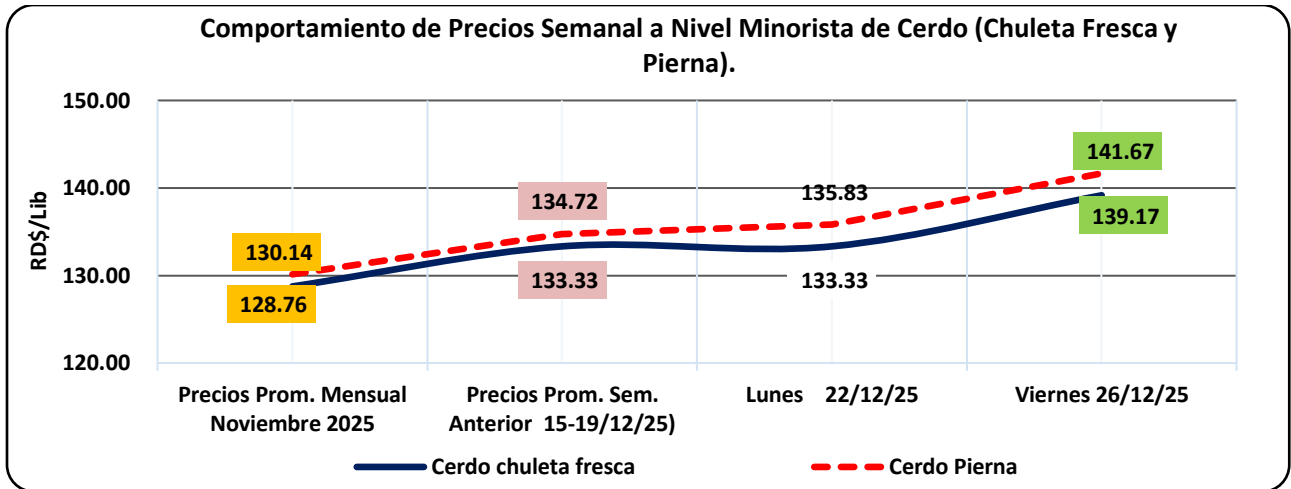
FUENTE: Mercados “Nuevo”, Los Mina, Villa Consuelo, Cristo Rey y Plaza Agropecuaria (CONAPROPE) de Santo Domingo. Elaborado por la División de Captura y Análisis de Precios Agropecuarios. Dpto. Economía Agropecuaria, 2025.



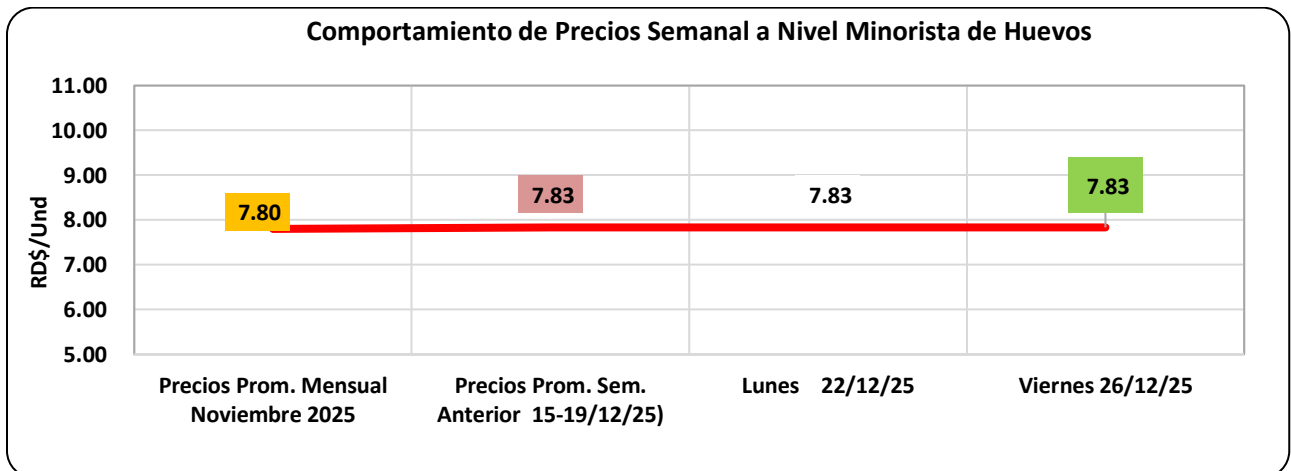
FUENTE: Mercados “Nuevo”, Los Mina, Villa Consuelo, Cristo Rey y Plaza Agropecuaria (CONAPROPE) de Santo Domingo. Elaborado por la División de Captura y Análisis de Precios Agropecuarios. Dpto. Economía Agropecuaria, 2025.



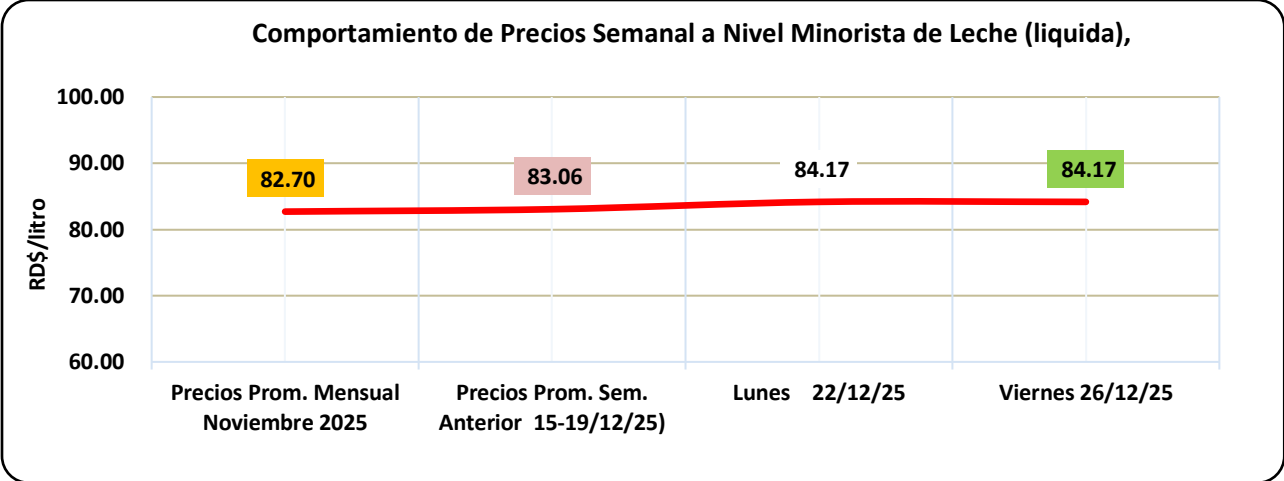
FUENTE: Mercados “Nuevo”, Los Mina, Villa Consuelo, Cristo Rey y Plaza Agropecuaria (CONAPROPE) de Santo Domingo. Elaborado por la División de Captura y Análisis de Precios Agropecuarios. Dpto. Economía Agropecuaria, 2025.



FUENTE: Mercados “Nuevo”, Los Mina, Villa Consuelo, Cristo Rey y Plaza Agropecuaria (CONAPROPE) de Santo Domingo. Elaborado por la División de Captura y Análisis de Precios Agropecuarios. Dpto. Economía Agropecuaria, 2025.



FUENTE: Mercados “Nuevo”, Los Mina, Villa Consuelo, Cristo Rey y Plaza Agropecuaria (CONAPROPE) de Santo Domingo. Elaborado por la División de Captura y Análisis de Precios Agropecuarios. Dpto. Economía Agropecuaria, 2025.



FUENTE: Mercados “Nuevo”, Los Mina, Villa Consuelo, Cristo Rey y Plaza Agropecuaria (CONAPROPE) de Santo Domingo. Elaborado por la División de Captura y Análisis de Precios Agropecuarios. Dpto. Economía Agropecuaria, 2025.

1.5.- Precios Promedios de los Principales Productos Agropecuarios, en los Mercados y Supermercados de Santo Domingo, (En RD\$)

Cuadro 4.- Precios Promedios de los Principales Productos Agropecuarios a nivel de Mercados y Supermercados de Santo Domingo, (26-12-2025)

PRODUCTOS	MAYORISTA		UNID	MINORISTA						
	Unidad de Venta y Empaque (RD\$)	Mercado NUEVO		MERCADOS						
				NUEVO	CONAPROPE	LOS MINA	V. CONSUELO	CRISTO REY	MERCADOM	SUPERMERCADO
CEREALES										
Arroz (Super Selecto), primera	Saco/100 lb	3,600.00	lb	39.00	40.00	40.00	40.00	40.00	40.00	45.04
Arroz (Selecto), primera	Saco/125 lb	4,100.00	lb	35.00	35.00	37.00	37.00	37.00	38.00	41.03
Arroz (Superior), primera	Saco/125 lb	3,300.00	lb	30.00	33.00	34.00	35.00	33.00	35.00	33.68
Maíz amarillo (Francés Largo), primera	Saco/100 lb	2,000.00	lb	25.00	33.00	25.00	25.00	28.00	-	-
LEGUMINOSAS SECAS										
Habichuela roja (Yacomelo), primera	Saco/100 lb	6,200.00	lb	70.00	75.00	70.00	75.00	75.00	70.00	93.50
Habichuela roja (José Beta), corta, Segunda	Saco/100 lb	7,500.00	lb	80.00	80.00	85.00	85.00	80.00	80.00	100.25
Habichuela negra (Arroyo loro negro), primera	Saco/100 lb	4,000.00	lb	50.00	60.00	55.00	55.00	55.00	50.00	66.67
Habichuela blanca (Importada), primera	Saco/100 lb	5,300.00	lb	60.00	70.00	60.00	60.00	60.00	60.00	66.25
Habichuela blanca (Anacaona), primera	Saco/100 lb	-	lb	-	-	-	-	-	-	66.25
Habichuela gira (Pinta), primera	Saco/100 lb	4,000.00	lb	50.00	60.00	55.00	60.00	55.00	50.00	69.50
Guandul (Verde en grano)	-	-	lb	140.00	150.00	135.00	150.00	-	125.00	169.00
Guandul (Verde en Vaina),Primera	Saco/100 lb	3,500.00	lb	40.00	-	50.00	40.00	-	40.00	-
RAICES Y TUBERCULOS										
Batata (Tífe), primera	Quintal	2,300.00	lb	30.00	35.00	30.00	35.00	30.00	30.00	32.75
Ñame (Jamaiquino), primera	Quintal	2,800.00	lb	45.00	75.00	40.00	60.00	60.00	50.00	-
Ñame (Mina), primera	Quintal	6,300.00	lb	80.00	85.00	85.00	90.00	90.00	80.00	81.25
Papa (Granola), primera	Kilo	70.00	lb	40.00	45.00	50.00	50.00	50.00	35.00	42.25
Yautía (Amarilla)	Quintal	6,000.00	lb	65.00	80.00	80.00	80.00	90.00	90.00	68.33
Yautía (Blanca), primera	Quintal	6,500.00	lb	70.00	80.00	80.00	85.00	90.00	80.00	68.50
Yautía (Coco), primera	Quintal	3,800.00	lb	45.00	50.00	40.00	50.00	50.00	45.00	68.50
Yuca (Bilin), primera	Quintal	2,800.00	lb	31.00	35.00	35.00	40.00	35.00	35.00	-
Yuca (Encerada), primera	Quintal	-	lb	-	-	-	-	-	-	39.25
MUSACEAS										
Plátano (Macho x Hembra), grande	Ciento	3,000.00	Unidad	33.00	35.00	35.00	40.00	40.00	35.00	28.75
Plátano (Macho x Hembra), mediano	Ciento	2,600.00	Unidad	28.00	28.00	30.00	30.00	35.00	28.00	28.75
Plátano Macho x Hembra, grande	Ciento	3,000.00	Unidad	33.00	-	-	-	-	-	-
Plátano (Macho x Hembra), mediano	Ciento	3,000.00	Unidad	28.00	-	-	-	-	-	-
Plátano (Enano), mediano	Ciento	-	Unidad	-	-	-	25.00	-	-	-
Plátano (FHIA - 20), primera (mediano)	Ciento	1,000.00	Unidad	12.00	15.00	-	-	-	12.00	-
Plátano (Maduro), mediano	Ciento	3,000.00	Unidad	33.00	35.00	35.00	35.00	40.00	30.00	26.75
Guineo verde (Jonhson), primera	Ciento	600.00	Unidad	8.00	8.00	9.00	8.00	10.00	7.00	9.00
OLEAGINOSAS										
Coco seco (Híbrido), primera	Ciento	5,500.00	Unidad	65.00	75.00	60.00	70.00	80.00	65.00	71.25

PRODUCTOS	MAYORISTA		UNID	MINORISTA						
	Unidad de Venta y Empaque (RDS)	Mercado NUEVO		MERCADOS						
				NUEVO	CONAPROPE	LOS MINA	V. CONSUELO	CRISTO REY	MERCADOM	SUPERMERCADO
LEGUMBRES-HORTALIZAS										
Ají (Cubanela), verde, primera	Saco/50 lb	700.00	lb	40.00	70.00	50.00	50.00	-	55.00	69.00
Ají (Gustoso), verde, segunda	Saco/50 lb	7,000.00	lb	150.00	200.00	180.00	160.00	180.00	150.00	138.00
Ají (Cachucha), verde, primera	Saco/50 lb	-	lb	80.00	-	-	-	-	-	-
Ají (Morrón), primera	Huaca/100 lb	13,000.00	lb	150.00	150.00	190.00	-	175.00	120.00	91.00
Ajo, primera	Saco/22 lb	3,080.00	lb	150.00	180.00	180.00	200.00	200.00	160.00	192.33
Ajo criollo (Pequero), primera	Saco/25 lb	2,000.00	lb	-	200.00	-	-	-	-	-
Auyama (Cabello de Angel), primera	Kilo	50.00	lb	30.00	45.00	40.00	50.00	50.00	30.00	28.50
Berenjena (Pompador), primera	Saco/180 unid/125/lb	-	lb	-	-	-	-	-	37.50	34.00
Berenjena (Pompador), primera	Saco/180 unid/125/lb	1,500.00	lb	40.00	50.00	41.25	40.00	43.75	37.97	30.00
Cebolla roja (Ciban), pequeña	Saco/50 lb	1,700.00	lb	45.00	55.00	55.00	55.00	55.00	45.00	54.00
Cebolla amarilla (Importada), primera	Saco/50 lb	1,600.00	lb	45.00	60.00	60.00	60.00	55.00	45.00	54.50
Cebolla roja (Importada) primera, mediana	Saco/50 lb	1,900.00	lb	50.00	55.00	55.00	70.00	55.00	50.00	55.00
Molondrón	Saco/50 lb	1,200.00	lb	45.00	70.00	60.00	50.00	70.00	50.00	57.33
Pepino (Poisent), primera	Saco/90 lb	600.00	Und	25.00	30.00	25.00	30.00	30.00	25.00	26.00
Táyota (Verde), mediana	Ciento	1,700.00	Unidad	25.00	35.00	30.00	30.00	30.00	25.00	25.00
Lechuga en hojas (Bronce Minotte), primera	Huaca/15 lb	300.00	Mata	45.00	70.00	50.00	40.00	60.00	25.00	40.25
Lechuga (Repollada), primera	Huaca/20 lb	300.00	lb	45.00	70.00	50.00	60.00	60.00	30.00	59.00
Remolacha (Bonanza), primera	Saco/100 lb	6,500.00	lb	75.00	100.00	100.00	85.00	90.00	75.00	48.00
Repollo (Emblem), primera	Unidad	70.00	Unidad	100.00	140.00	150.00	150.00	140.00	100.00	119.00
Tomate (Ensalada), (Wolter), campo abierto	Huaca/45 lb	2,500.00	lb	75.00	75.00	75.00	75.00	80.00	65.00	54.75
Tomate (Bugalú), primera	Huaca/45 lb	2,200.00	lb	70.00	75.00	75.00	70.00	75.00	60.00	54.75
Zanahoria (Charteray), primera	Saco/100 lb	4,500.00	lb	60.00	60.00	70.00	60.00	70.00	50.00	40.00
Coliflor (Magestic), segunda	Huaca/30 lb	900.00	lb	50.00	75.00	80.00	70.00	80.00	50.00	85.25
Brócolis (Zacata), primera	Huaca/30 lb	900.00	lb	50.00	75.00	80.00	70.00	80.00	50.00	85.25
Vainita larga, primera	Quintal	-	lb	50.00	60.00	-	75.00	75.00	60.00	-
Rábano (Crison), primera	Quintal	-	lb	75.00	80.00	150.00	80.00	100.00	60.00	-
Espinaca (Pack Choi), primera	Paquete/lb	-	Paq/lb	60.00	75.00	60.00	60.00	70.00	40.00	157.50
Cilantro (Long Standing), primera	Paquete	45.00	Paq	60.00	100.00	120.00	80.00	90.00	50.00	256.00
Verdura (Crispum), grande, Segunda	Paquete	35.00	Paq/1.5 lb	65.00	100.00	90.00	100.00	100.00	60.00	256.00
Apio (Utah 52-70), primera	Huaca/50lb	1,000.00	Paq/1.5 lb	40.00	60.00	65.00	70.00	70.00	50.00	60.75
Puerro (Carentan), primera, fino	Paquete	-	Paq/lb	116.67	136.36	175.00	150.00	150.00	75.00	-

PRODUCTOS	MAYORISTA		UNID	MINORISTA						
	Unidad de Venta y Empaque (RD\$)	Mercado NUEVO		MERCADOS						
				NUEVO	CONAPROPE	LOS MINA	V. CONSUELO	CRISTO REY	MERCADOM	SUPERMERCADO
FRUTAS										
Aguacate (Ciollo), primera, pequeño	Ciento	2,500.00	Unidad	40.00	50.00	-	30.00	40.00	35.00	49.00
Aguacate (Semil-34), primera, mediano	Ciento	2,000.00	Unidad	35.00	50.00	40.00	35.00	40.00	50.00	-
Aguacate (Benny) (Grande)	Ciento	-	Unidad	-	70.00	-	-	-	-	49.00
Lechosa (Maradol), grande, primera	Ciento	-	Unidad	-	150.00	-	-	-	132.00	-
Lechosa (Maradol), mediana, primera	Ciento	-	Unidad	-	100.00	-	-	-	110.00	-
Lechosa (Maradol), pequeña, primera	Ciento	-	Unidad	-	85.00	-	-	-	88.00	-
Lechosa (Red Lady), grande, primera	Ciento	10,000.00	Unidad	130.00	150.00	135.00	125.00	140.00	132.00	120.00
Lechosa (Red Lady), mediana, primera	Ciento	7,000.00	Unidad	90.00	100.00	100.00	100.00	125.00	110.00	100.00
Lechosa (Red Lady), pequeña, primera	Ciento	4,500.00	Unidad	60.00	85.00	80.00	80.00	100.00	88.00	80.00
Guineo maduro (Cavendish), primera	Huaca/220 Unidad	1,000.00	Unidad	8.00	7.00	8.00	10.00	8.00	7.00	10.00
Limón (Ciollo), primera	Saco/1500 Unidad	9,000.00	Doc	84.00	-	-	-	-	-	-
Limón (Persa), primera	Saco/600 Unidad	4,500.00	Doc	132.00	180.00	156.00	156.00	180.00	156.00	130.08
Melón (Cantaloupe), grande, primera	Ciento	3,500.00	Unidad	80.00	100.00	-	-	-	100.00	119.00
Melón (Cantaloupe), mediano, primera	Ciento	2,000.00	Unidad	60.00	80.00	75.00	70.00	-	-	119.00
Naranja (Ágria), pequeña (primera)	Ciento	800.00	Doc	120.00	200.00	120.00	120.00	120.00	120.00	-
Piña (MD2), grande, primera	Ciento	8,500.00	Unidad	130.00	150.00	-	125.00	125.00	125.00	109.75
Piña (MD2), mediana, primera	Ciento	4,500.00	Unidad	85.00	100.00	100.00	100.00	90.00	60.00	108.33
Sandía (Fonda), grande, primera	Unidad/ 15 lb	200.00	Unidad	300.00	400.00	360.00	-	-	450.00	484.98
Sandía (Fonda), mediana, primera	Unidad/ 12 lb	125.00	Unidad	200.00	200.00	280.00	250.00	250.00	330.00	387.97
Sandía (Fonda), pequeña, primera	Unidad/ 07 lb	50.00	Unidad	100.00	150.00	160.00	175.00	200.00	210.00	207.67
Mango (Gota de Oro), primera	Ciento	-	Und	-	-	-	-	-	-	39.00
Mango (Grano de Oro), primera	Ciento	3,000.00	Unidad	40.00	-	-	-	-	-	-
Mango (Banilejo), primera	Ciento	-	Unidad	-	20.83	-	-	-	-	39.00
Chinola (Amarilla), mediana	Ciento	1,400.00	Doc	180.00	300.00	220.00	200.00	200.00	200.00	179.00
Zapote (Kiwes), grande, primera	Ciento	-	Unidad	50.00	70.00	-	-	70.00	50.00	36.50
Zapote (Kiwes), mediano, primera	Ciento	-	Unidad	30.00	50.00	-	-	50.00	35.00	36.50
Cereza, primera	Cubeta/25 Gl	1,500.00	Jarro/Lata	136.36	113.64	-	181.82	120.00	-	-

PRODUCTOS	MAYORISTA		UNID	MINORISTA						
	Unidad de Venta y Empaque (RD\$)	Mercado NUEVO		MERCADOS						
				NUEVO	CONAPROPE	LOS MINA	V. CONSUELO	CRISTO REY	MERCADOM	SUPERMERCADO
PECUARIOS										
Res (Bola), primera			lb	180.00	195.00	185.00	185.00	200.00	220.00	268.00
Res (Cadera), primera			lb	180.00	195.00	185.00	185.00	200.00	220.00	251.33
Res (Pecho), primera			lb	140.00	150.00	145.00	150.00	150.00	120.00	116.67
Res (Roti), primera			lb	180.00	195.00	185.00	185.00	200.00	220.00	293.50
Res (Banda), primera	Quintal	12,600.00		-	-	-	-	-	-	-
Cerdo (Chuleta fresca), primera	Quintal	11,500.00	lb	140.00	140.00	135.00	150.00	140.00	130.00	177.33
Cerdo (Pierna), primera	-	-	lb	145.00	140.00	135.00	150.00	150.00	130.00	129.25
Cerdo (pierna), primera	Quintal	12,600.00		-	-	-	-	-	-	-
Pollo (Vivo), primera	Quintal	6,700.00	lb	75.00	-	75.00	-	-	-	-
Pollo (Procesado), primera	Quintal	8,000.00	lb	90.00	95.00	95.00	100.00	90.00	90.00	80.67
Cerdo (Chuleta ahumada), primera	Quintal	11,500.00	lb	130.00	135.00	130.00	135.00	135.00	120.00	132.50
AVÍCOLAS										
Huevos (Consumo), primera, grande	Ciento	650.00	Unidad	8.00	8.00	8.00	8.00	8.00	7.00	8.36
LACTEOS										
Leche (Líquida)	Fardo/12 Ud	930.00	Litro	80.00	80.00	90.00	85.00	85.00	85.00	78.00

* Precio Moda: El precio de venta de mayor volumen del producto.

1 US\$ = RD\$ 62.93 pesos. Banco Central de la República Dominicana

FUENTE: Mercados citados de Santo Domingo.

Ministerio de Agricultura. Elaborado en el Departamento de Economía Agropecuaria y Estadísticas,
por la División de Captura y Análisis de Precios Agropecuarios, 2025

1.6.- Precios Promedios de Productos Agropecuarios a Nivel de las Principales Cadenas de Supermercado (En RD\$)

Cuadro 5. Precios Promedios de Productos Agropecuarios en Cadena de Supermercados de Santo Domingo, (26-12-2025)

Productos	Unidad	El Nacional, Lope de Vega	Bravo, Carr. Mella	Hiper Olé, Carr. Mella	Sirena Market, Lope de Vega	Total Promedio
Cereales						
Arroz (Superior)	lb	33.90	34.00	34.00	32.80	33.68
Arroz Selecto (Bisonó)	lb	40.90		42.00	42.50	41.80
Arroz Selecto (Pimco)	lb			42.00		42.00
Arroz Selecto (Molino)	lb	39.40		39.00	39.50	39.30
Arroz Super Selecto (Bisonó)	lb			43.00		43.00
Arroz Super Selecto (Campos)	lb	46.30	46.00	45.00	46.50	45.95
Arroz Super Selecto (La Garza)	lb		47.00	46.00	45.50	46.17
Raíces y Tubérculos						
Batata	lb	33.00	32.00	34.00	32.00	32.75
Ñame (Mina)	lb	81.00	74.00	89.00	81.00	81.25
Papa (Blanca)	lb			42.00		42.00
Papa (Amarilla)	lb	39.00			46.00	42.50
Yautía (Amarilla)	lb	69.00	68.00		68.00	68.33
Yautía (Blanca)	lb	69.00	68.00	69.00	68.00	68.50
Yautía (Coco)	lb	69.00	68.00	69.00	68.00	68.50
Yuca (Encerada)	lb	40.00	39.00	39.00	39.00	39.25
Mapuey	lb	98.00			99.00	98.50
Cepa de apio	lb	48.00	45.00	53.00	45.00	47.75
Musáceas						
Plátano (Verde), grande	Und	29.00	29.00	28.00	29.00	28.75
Plátano (Verde), mediano	Und	29.00	29.00	28.00	29.00	28.75
Plátano (Verde), pequeño	Und	29.00	29.00	28.00	29.00	28.75
Plátano (Maduro)	Und	29.00	29.00	20.00	29.00	26.75
Guíneo verde	Und	8.00	10.00	10.00	8.00	9.00
Leguminosas						
Habichuela roja (Yacomelo)	lb	104.00	73.00	94.00	103.00	93.50
Habichuela roja (José Beta)	lb	100.00	96.00	101.00	104.00	100.25
Habichuela (Negra)	lb		54.00	73.00	73.00	66.67
Habichuela (Blanca)	lb	72.00	50.00	70.00	73.00	66.25
Habichuela (Pinta)	lb	78.00	50.00	72.00	78.00	69.50
Guandul verde (Grano)	lb	169.00	169.00	169.00		169.00

FUENTE: Principales Cadenas de Supermercados de la ciudad de Santo Domingo

Elaborado en el Ministerio de Agricultura, Departamento de Economía Agropecuaria y Estadísticas,

División de Captura y Análisis de Precios Agropecuarios, 2025.

Productos	Unidad	El Nacional, Lope de Vega	Bravo, Carr. Mella	Hiper Olé, Carr. Mella	Sirena Market, Lope de Vega	Total Promedio
Oleaginosas						
Coco (Seco)	Und	68.00	69.00	79.00	69.00	71.25
Hortalizas						
Ají (Cubanela)	lb	69.00	69.00	69.00	69.00	69.00
Ají (Gustoso)	lb				138.00	138.00
Ají morrón (Rojo)	lb	99.00	83.00	83.00	99.00	91.00
Ají morrón (Amarillo)	lb	99.00	83.00	83.00	99.00	91.00
Ají morrón (verde)	lb	99.00	83.00	83.00	99.00	91.00
Ajo (Importado)	lb	199.00	199.00	179.00		192.33
Auyama	lb	28.00	28.00	29.00	29.00	28.50
Berenjena (Criolla)	lb	34.00			34.00	34.00
Berenjena (Negra)	lb	30.00				30.00
Berenjena (China)	lb	38.00	39.00	38.00	38.00	38.25
Cebolla roja (Criolla)	lb	54.00			54.00	54.00
Cebolla amarilla (Importada)	Paq/lb	54.00	54.00	56.00	54.00	54.50
Cebolla roja (Importada)	Paq/lb		54.00	56.00		55.00
Zanahoria	Paq/lb	43.00	37.00	37.00	43.00	40.00
Cilantro (Ancho)	lb		256.00			256.00
Cilantro (Verdura)	lb			256.00		256.00
Molondrón	Paq/lb		59.00	59.00	54.00	57.33
Orégano (Entero)	Paq/lb			139.00		139.00
Pepino	lb	29.00	25.00	25.00	25.00	26.00
Espinaca	lb		45.00	48.00	42.00	45.00
Vainitas (China)	lb	43.00	44.00	45.00		44.00
Vainitas (Italiana)	lb		79.00	79.00		79.00
Lechuga (Criolla)	Und	40.00	40.00	41.00	40.00	40.25
Lechuga (Repollada)	lb	59.00	59.00	59.00	59.00	59.00

FUENTE: Principales Cadenas de Supermercados de la ciudad de Santo Domingo

Elaborado en el Ministerio de Agricultura, Departamento de Economía Agropecuaria y Estadísticas,
División de Captura y Análisis de Precios Agropecuarios, 2025.

Productos	Unidad	El Nacional, Lope de Vega	Bravo, Carr. Mella	Hiper Olé, Carr. Mella	Sirena Market, Lope de Vega	Total Promedio
Remolacha	lb	55.00	44.00	44.00	49.00	48.00
Repollo	Und	119.00	119.00	119.00	119.00	119.00
Tomate (Ensalada)	lb	54.00	55.00	55.00	55.00	54.75
Tomate (Bugalú)	lb	54.00	55.00	55.00	55.00	54.75
Coliflor	lb	88.00	89.00	89.00	75.00	85.25
Brócolis	lb	88.00	89.00	89.00	75.00	85.25
Apio	lb	60.00	61.00	61.00	61.00	60.75
Tayota	lb	25.00	25.00	25.00	25.00	25.00
Productos Tradicionales						
Azúcar (Blanca)	lb		28.00	34.00	35.00	32.33
Azúcar (Crema)	lb	30.00	26.00	30.00	30.00	29.00
Frutales						
Aguacate (Criollo)	Und		49.00	49.00		49.00
Aguacate (Benny)	Und	49.00				49.00
Aguacate (Otra variedad)	Und		59.00			59.00
Lechosa (Red Lady), grande	Und		120.00	120.00	120.00	120.00
Lechosa (Red Lady), mediana	Und		100.00	100.00	100.00	100.00
Lechosa (Red Lady), pequeña	Und		80.00	80.00	80.00	80.00
Limón agrio (Persa)	lb	69.00	69.00	69.00	64.00	67.75
Melón (Cantaloupe), grande	Und	119.00	119.00	119.00	119.00	119.00
Melón (Cantaloupe), mediano	Und	119.00	119.00	119.00	119.00	119.00
Naranja (Barceló)	Doc		249.00	249.00		249.00
Piña (MD2), grande	Und	109.00	108.00	114.00	108.00	109.75
Piña (MD2), mediana	Und	109.00	108.00		108.00	108.33
Piña (MD2), Pequeña	Und	109.00	108.00		108.00	108.33
Guíneo (Maduro)	lb	20.00	20.00	20.00	20.00	20.00
Zapote, grande	Und	29.00	39.00	39.00	39.00	36.50
Zapote, mediano	Und	29.00	39.00	39.00	39.00	36.50
Chinola	Doc		179.00			179.00
Fresa	Paq		224.00	224.00		224.00
Sandía (Grande)	lb	29.00		30.00	30.00	29.67
Sandía (Mediana)	lb	29.00		30.00	30.00	29.67
Sandía (Pequeña)	lb	29.00		30.00	30.00	29.67
Mango (Gota de Oro)	Und			39.00		39.00
Mango (Banilejo)	Und		39.00			39.00

FUENTE: Principales Cadenas de Supermercados de la ciudad de Santo Domingo

Elaborado en el Ministerio de Agricultura, Departamento de Economía Agropecuaria y Estadísticas,
División de Captura y Análisis de Precios Agropecuarios, 2025.

Productos	Unidad	El Nacional, Lope de Vega	Bravo, Carr. Mella	Hiper Olé, Carr. Mella	Sirena Market, Lope de Vega	Total Promedio
Pecuarios						
Res (Bola)	lb	268.00				268.00
Res (Cadera)	lb	268.00	244.00	242.00		251.33
Res (Pecho)	lb	113.00	124.00	113.00		116.67
Res (Roti)	lb		289.00	298.00		293.50
Res molida, de primera	lb	209.00	209.00	209.00		209.00
Cerdo chuleta (Fresca)	lb	169.00	189.00	174.00		177.33
Cerdo (Pierna)	lb	124.00	134.00	134.00	125.00	129.25
Chuleta (Ahumada)	lb	129.00	127.00	135.00	139.00	132.50
Paleta de Cerdo	lb				119.00	119.00
Lácteos						
Queso blanco freir (Rica)	lb			389.00		389.00
Mantequilla (Rica)	lb		399.00	375.00		387.00
Leche (líquida)	Lt		78.00	78.00	78.00	78.00
Leche (polvo)	lb		78.00	78.00	428.65	194.88
Yogourt	32 onz	144.95	145.00	151.00	145.00	146.49
Avícolas						
Pollo procesado (Fresco)	lb	84.00	79.00	79.00		80.67
Muslo pollo (Ancho)	lb	74.00	49.00			61.50
Muslo pollo (Largo)	lb		96.00	102.00	103.00	100.33
Alas (Frescas)	lb	128.00	94.00	113.00		111.67
Pechuga de pollo (Fresca)	lb		159.00	159.00		159.00
Huevos de (Consumo)	Und	9.97	6.97	7.17	9.33	8.36
Piscícolas y Acuícolas						
Filete de Tilapia	lb		279.00	279.00		279.00
Filete de Basa	lb		119.00	155.00		137.00
Filete de merlusa	lb			145.00		145.00
Merlusa	lb	119.00	104.00		131.00	118.00
Carite	lb		279.00		355.00	317.00
Dorado	lb		259.00	279.00		269.00
Filete de chillo	lb		399.00			399.00
Chillo persa	lb		389.00	355.00		372.00
bacalao noruego	lb	228.00	229.00	228.00	229.00	228.50
Tilapias roja	lb	164.00	169.00	169.00		167.33
Tilapias roja	lb	164.00	169.00	169.00		167.33
Tilapias negra	lb		133.00			133.00

FUENTE: Principales Cadenas de Supermercados de la ciudad de Santo Domingo

Elaborado en el Ministerio de Agricultura, Departamento de Economía Agropecuaria y Estadísticas,
División de Captura y Análisis de Precios Agropecuarios, 2025.

Productos	Unidad	El Nacional, Lope de Vega	Bravo, Carr. Mella	Híper Olé, Carr. Mella	Sirena Market, Lope de Vega	Total Promedio
Róbalos	lb	144.00			148.00	146.00
Salmon	lb		399.00			399.00
Sardinas	lb	99.00	79.00	65.00		81.00
Crustáceos						
Tentaculo de calamar	lb		229.00	229.00		229.00
AGROINDUSTRIALES						
Azúcar (Blanca)	lb		28.00	34.00	35.00	32.33
Azúcar (Crema)	lb	30.00	26.00	30.00	30.00	29.00
Café molido Santo Domingo	lb		395.00	394.00	395.00	394.67
Chocolate Embajador	Caja 10 und		117.00	117.00	117.00	117.00
Aceites Vegetales y Refinados						
Aceite de Soya Crisol	Botella 16 onz			108.00		108.00
	Galón 64 onz	413.00	414.00	414.00		413.67
Aceite de soya La Joya	Galón 64 onz			329.00		329.00
Aceite Mazola Canola	Galón 64 onz			422.00		422.00
Aceite Wesson Canola	Galón 64 onz		499.00	498.00	-	332.33
Enlatados						
Guandules Enlatados con Coco	Lata 15 onz	154.00	169.00	148.00		157.00
Guandules Enlatados sin Coco	Lata 15 onz		119.00	118.00		118.50
Habichuelas Blancas Enlatadas	Lata 15 onz	87.00	89.00	87.00	88.00	87.75
Habichuelas Negras Enlatadas	Lata 15 onz	87.00	89.00	87.00	88.00	87.75
Habichuelas Pintas Enlatadas	Lata 15 onz	87.00	89.00	87.00	88.00	87.75
Habichuelas Rojas Enlatadas	Lata 15 onz	87.00	88.00	87.00	88.00	87.50
Vegetales Mixtos Enlatados	Lata 15 onz		124.00	123.00		123.50
Maiz dulce (Famosa)	Lata 15 onz		99.00	108.00		103.50
Tipos de Harina						
Harina de Maíz (Mazorca)	14 onz	26.00	27.00	27.00	27.00	26.75
Harina de Trigo Milano	2 lb	78.00	79.00	79.00	79.00	78.75
Harina trigo (Blanquita)	2 lb	83.00	89.00	84.00	89.00	86.25

FUENTE: Principales Cadenas de Supermercados de la ciudad de Santo Domingo

Elaborado en el Ministerio de Agricultura, Departamento de Economía Agropecuaria y Estadísticas,
División de Captura y Análisis de Precios Agropecuarios, 2025.

1.7.- Precios Promedios Inter diarios de Productos Agropecuarios a Nivel de Colmados de Santo Domingo, (En RD\$)

Cuadro 6. Precios Promedios Inter diarios de Productos Agropecuarios, en Colmados de Santo Domingo, (26-12-2025).

Productos	Unidad	ESTABLECIMIENTOS							Promedio Total	
		Villa Mella	Valiente, La Caleta	Carretera Mella	Las Caobas	Pantoja	Herrera	Cristo Rey		
Cereales										
Arroz	Selecto	Ib	60.00	40.00		45.00	40.00	45.00	50.00	46.67
	Superior	Ib		38.00	45.00			40.00	40.00	40.75
Leguminosas										
Habichuelas	Roja	Ib	90.00	90.00	100.00		80.00	90.00	90.00	90.00
	Negra	Ib		60.00	95.00	80.00	70.00	80.00	70.00	75.83
	Pinta	Ib		60.00	85.00	80.00	70.00	75.00	75.00	74.17
Raíces y Tubérculos										
	Batata	Ib	40.00	35.00	45.00	40.00	40.00	40.00	35.00	39.29
	Ñame	Ib		95.00	90.00		90.00	100.00	120.00	99.00
	Papa	Ib	60.00	50.00	50.00	55.00	45.00	60.00	60.00	54.29
	Yautía (Blanca)	Ib			80.00		85.00	95.00	100.00	90.00
	Yuca	Ib	45.00	40.00	45.00	40.00	40.00	45.00	40.00	42.14
Musáceas										
Plátano	Verde grande	Und	40.00	42.00	40.00	40.00	40.00	40.00	40.00	40.29
	Maduro	Und	40.00	40.00	45.00		40.00	40.00	30.00	39.17
	FHIA-20	Und			40.00					40.00
	Guineo verde	Und		9.00	10.00	8.00	8.00	9.00	15.00	9.83
Hortalizas										
	Ajo Importado	Ib	250.00	215.00	250.00	230.00	250.00	260.00	230.00	240.71
	Cebolla roja	Ib	80.00	75.00	80.00	70.00	80.00	70.00	80.00	76.43
	Zanahoria	Ib	80.00	70.00	55.00	75.00	70.00	75.00	75.00	70.83
	Ají Cubanela	Ib		60.00	85.00	200.00	110.00	70.00		105.00
	Ají Morron	Ib			100.00	230.00	190.00	160.00		170.00
	Tomate (Bugalú)	Ib	75.00	80.00	60.00		65.00	80.00		72.00
	Tomate (Ensalada)	Ib		85.00	65.00	80.00	75.00	80.00		77.00
	Frutas									
	Aguacate (criollo)	Und			60.00				50.00	55.00
	Aguacate (semil 34)	Und				60.00	50.00	55.00		55.00
	Aguacate (benny)	Und						55.00		55.00
	Lechosa (red lady)	Und			150.00			150.00		150.00
	Limón persa	Und	15.00	18.00	15.00	20.00	15.00	20.00	25.00	18.29
Carnes										
	Pollo (Procesado fresco)	Ib	100.00		90.00	110.00	95.00	110.00	110.00	102.50
	Cerdo Chuleta fresca	Ib			155.00			165.00		160.00
	Cerdo Pierna	Ib			155.00			165.00		160.00
	Res para guisar	Ib						250.00		250.00
Huevos										
	Huevos de consumo	Und	10.00	8.00	10.00	10.00	8.00	9.00	10.00	9.29
Leche										
	Leche líquida	Litro	100.00	95.00	100.00	100.00	100.00	95.00	100.00	98.57

Elaborado en el Ministerio de Agricultura, Departamento de Economía Agropecuaria y Estadísticas, División de Captura y Análisis de Precios Agropecuarios, 2025

1.8.- Precios a nivel de Carnicería en Sectores de Santo Domingo y Regionales Agropecuarias, (En RD\$)

Cuadro 6. Precios a nivel de Carnicería en Sectores de Santo Domingo y Regionales Agropecuarias, (26-12-2025).

Productos	Unidad de Medida	Santo Domingo						Promedio	Regionales Agropecuarias								Promedio
		Villa Mella	Boca Chica	Las Palmas	Pantoja	Los Ríos	Invivienda		San Juan	San Francisco	Higüey	Bani	La Vega	Mao	Santiago	Barahona	
Carne de Pollo	Libra		90.00	95.00	88.00	95.00	77.00	89.00	115.00	80.00	86.00	100.00	85.00	75.00	85.00	97.00	90.38
Pechuga	Libra		125.00			135.00	165.00	141.67	130.00								130.00
Cerdo Pierna	Libra	155.00	145.00	160.00	160.00	160.00	155.00	155.83	150.00	140.00	140.00	135.00	160.00	160.00	150.00	140.00	146.88
Lomo de cerdo	Libra											135.00					135.00
Cerdo Chuleta fresca	Libra	150.00	140.00	160.00		140.00	185.00	155.00	170.00	140.00	140.00	135.00	160.00	160.00	150.00	140.00	149.38
Costillita	Libra	185.00		180.00	180.00	185.00		182.50	150.00			180.00		150.00			160.00
Filete de cerdo	Libra	200.00			200.00	225.00		208.33				180.00					180.00
Panza	Libra	150.00	145.00					147.50				180.00					180.00
Cerdo para guisar	Libra	150.00	135.00	160.00	160.00	150.00	145.00	150.00	130.00	130.00	140.00	135.00	160.00	160.00	150.00	135.00	142.50

Fuente: Departamento de Economía Agropecuaria y Estadísticas.

Elaborado: División de Captura y Análisis de Precios Agropecuarios, 2025.

1.9.- Precios Promedios Semanal a nivel de Carnicería en Sectores de Santo Domingo y Regionales Agropecuarias, (En RD\$)

Cuadro 6. Precios Promedios Semanal a nivel de Carnicería en Sectores de Santo Domingo y Regionales Agropecuarias, (26-12-2025).

Productos	Unidad de Medida	Sectores de Santo Domingo				Regionales Agropecuarias			
		1ra. Sem. 01-05/12/25	2da. Sem. 8-12/12/25	3ra. Sem. 15-19/12/25	4ta. Sem. 22-26/12/25	1ra. Sem. 01-05/12/25	2da. Sem. 8-12/12/25	3ra. Sem. 15-19/12/25	4ta. Sem. 22-26/12/25
Carne de Pollo	Libra	85.42	84.40	87.07	89.00	81.79	85.33	84.19	87.75
Pechuga	Libra	125.83	142.50	142.78	145.83	100.00	101.67	106.67	117.50
Cerdo Pierna	Libra	151.70	152.78	155.00	156.25	146.08	143.04	147.33	147.38
Cerdo Chuleta fresca	Libra	148.19	156.25	157.50	155.50	153.24	146.88	148.04	148.75
Costillita	Libra	181.78	182.33	181.67	181.75	128.67	135.78	150.56	160.00
Filete de cerdo	Libra	194.72	187.67	191.25	208.33	150.00	156.67	173.33	180.00
Pansa	Libra	145.83	145.00	144.17	148.75	-	60.00	180.00	180.00
Cerdo para guisar	Libra	147.53	146.94	148.33	150.42	136.89	140.67	143.46	142.88

Fuente: Departamento de Economía Agropecuaria y Estadísticas.

Elaborado: División de Captura y Análisis de Precios Agropecuarios, 2025.