



**SEMANA DEL 15 AL 19
DE DICIEMBRE, 2025**

**Informe de Precios Promedios Semanal de
los Principales Productos Agropecuarios en
los Niveles de Comercialización Mayorista,
Minorista, Cadenas de Supermercados y
Colmados de Santo Domingo**

Índice del Contenido

	Página
1. <i>Análisis del comportamiento de los Precios de Productos Agropecuarios de Primera Calidad, a Nivel Mayorista y Minorista del Mercado “Nuevo” de Santo Domingo</i>	
1.1. <i>Cuadro a Nivel Mayorista.</i>	2
1.2. <i>Cuadro a Nivel Minorista.</i>	3
1.3. <i>Comportamiento de los Precios Promedios Semanal en los Niveles de comercialización minorista de productos agropecuarios, en los mercados de Santo Domingo, (RD\$)</i> <i>Cuadro 3</i>	5
1.4. <i>Comportamiento Gráfico de los Precios Promedios Semanal a Nivel Minorista de productos agropecuarios</i>	6-11
1.5. <i>Precios Promedios de los Principales Productos Agropecuarios, en los Mercados y Supermercados de Santo Domingo, (En RD\$)</i> <i>Cuadro 4</i>	12-15
1.6. <i>Precios Promedios de Productos Agropecuarios a Nivel de las Principales Cadenas de Supermercado (En RD\$)</i> <i>Cuadro 5</i>	16-20
1.7. <i>Precios Promedios de Productos Agropecuarios a Nivel de Colmados de Santo Domingo, (En RD\$)</i> <i>Cuadro 6</i>	21
1.8. <i>Precios a nivel de Carnicería de Sectores de Santo Domingo y Regionales Agropecuarias.</i> <i>Cuadro 6</i>	22
1.9. <i>Precios Promedios Semanal a nivel de Carnicería de Sectores de Santo Domingo y Regionales Agropecuarias.</i> <i>Cuadro 7</i>	23

I.- Análisis del Comportamiento de los Precios de Productos Agropecuarios de Primera Calidad, a Nivel Mayorista y Minorista del Mercado "Nuevo" de Santo Domingo, (19-12-2025)

1.1 – Nivel Mayorista

Como se puede observar al día de hoy, en el mercado "Nuevo" de Santo Domingo la comercialización mayorista importantes productos de la canasta familiar agropecuaria, descienden sus precios al compararlos con los precios promedios de la semana anterior. El grupo de los vegetales encabezan la lista, como son: ají (cubanela), 55%; berenjena, 28%; lechuga (repollada), 25%; melón, 17%; zanahoria, 17%; plátano (FHIA-20), 15%; lechosa, 14% y tomate (ensalada), 12%. Además, papa, 6%; cebolla roja (criolla e importada), 5% y ajo (importado), 3%. Los siguientes productos dentro de la tabla mantienen sus precios sin variación. Estos descensos en los precios favorecen el acceso de los consumidores a alimentos esenciales, contribuyendo a fortalecer la seguridad alimentaria nacional.

En el comercio mayorista en el día de hoy, dentro de los productos que experimentan alzas en sus precios, se encuentran: ají (morrón), 27%; limón (persa), 25%; naranja (agria), 17%; ñame, 9%; batata, 8%; yuca, 6%; carne de cerdo, 5%; también, guandul (vaina), 4% y pollo (vivo y procesado), 3%, respectivamente. Estos aumentos en los precios de esos productos se podrían atribuir principalmente a una reducción en la oferta y menor disponibilidad en los mercados, así como a las cercanías de las festividades navideñas, lo cual genera presión alcista en los precios.

CUADRO 1.- PRODUCTOS QUE DISMINUYEN, AUMENTAN O PERMANECEN IGUAL SUS PRECIOS, (RD\$)

Disminuyen o Permanecen Igual						Aumentan					
PRODUCTOS	Und	Precio Prom.	Precio	Disminución		PRODUCTOS	Und	Precio Prom.	Precio	Incremento	
		Sem. Ant.	del Día	Abs. (RD\$)	%			Sem. Ant.	del Día	Abs. (RD\$)	%
Ají (Cubanela)	QQ	5,400.00	2,400.00	(3,000.00)	(55.56)	Ají (Morrón)	QQ	8,666.67	11,000.00	2,333.33	26.92
Berenjena (Azua)	QQ	1,893.33	1,360.00	(533.33)	(28.17)	Limón (Persa)	Cto	666.67	833.33	166.67	25.00
Lechuga (Repollada)	QQ	2,000.00	1,500.00	(500.00)	(25.00)	Naranja (Agria)	Mlir	6,000.00	7,000.00	1,000.00	16.67
Melón (Cantaloupe), grande	Cto	6,055.56	5,000.00	(1,055.56)	(17.43)	Ñame (Mina)	QQ	5,500.00	6,000.00	500.00	9.09
Zanahoria	QQ	4,600.00	3,800.00	(800.00)	(17.39)	Batata	QQ	2,133.33	2,300.00	166.67	7.81
Plátano (FHIA - 20)	Mlir	13,000.00	11,000.00	(2,000.00)	(15.38)	Yuca (Bilin)	QQ	2,633.33	2,800.00	166.67	6.33
Lechosa (Red Lady), grande	Cto	9,333.33	8,000.00	(1,333.33)	(14.29)	Cerdo (Chuleta fresca)	QQ	10,500.00	11,000.00	500.00	4.76
Tomate (Ensalada)	QQ	5,555.56	4,888.89	(666.67)	(12.00)	Cerdo (Banda)	QQ	11,000.00	11,500.00	500.00	4.55
Papa	QQ	3,181.82	3,000.00	(181.82)	(5.71)	Guandul (Verde en vaina)	QQ	2,700.00	2,800.00	100.00	3.70
Cebolla roja (Criolla)	QQ	4,000.00	3,800.00	(200.00)	(5.00)	Pollo (Vivo)	QQ	6,100.00	6,300.00	200.00	3.28
Cebolla roja (Importada)	QQ	4,200.00	4,000.00	(200.00)	(4.76)	Pollo (Procesado)	QQ	7,300.00	7,500.00	200.00	2.74
Ajo (Importado)	QQ	14,500.00	14,000.00	(500.00)	(3.45)						
Arroz (Selecto)	QQ	3,280.00	3,280.00	-	-						
Arroz (Superior)	QQ	2,640.00	2,640.00	-	-						
Habichuela roja (José Beta)	QQ	7,500.00	7,500.00	-	-						
Habichuela (Negra)	QQ	4,000.00	4,000.00	-	-						
Habichuela gira (Pinta)	QQ	4,000.00	4,000.00	-	-						
Yautía (Blanca)	QQ	6,500.00	6,500.00	-	-						
Plátano (Barahona), grande	Mlir	28,000.00	28,000.00	-	-						
Plátano (Maeño), grande	Mlir	28,000.00	28,000.00	-	-						
Plátano (Maduro), primera	Mlir	28,000.00	28,000.00	-	-						
Guineo (Verde)	Cto	600.00	600.00	-	-						
Aguate (Criollo)	Cto	2,500.00	2,500.00	-	-						
Aguate (Semil-34)	Cto	2,500.00	2,500.00	-	-						
Piña (MD2), grande	Cto	8,000.00	8,000.00	-	-						
Res (Banda)	QQ	12,600.00	12,600.00	-	-						
Huevos (Consumo)	Cto	650.00	650.00	-	-						
Leche (Líquida)	Fardo/12 Ud	930.00	930.00	-	-						

■ (más de 15%)
■ (entre 6 y 14%)
■ (por debajo del 5%)
■ Igual

* Los Precios Promedios semanal corresponden a los días: Lunes, Miércoles y Viernes (08-12/12/25).
 FUENTE: Datos recopilados en el Mercado "Nuevo" de Santo Domingo.
 Ministerio de Agricultura. Elaborado en el Departamento de Economía Agropecuaria y Estadísticas, por la División de Captura y Análisis de Precios Agropecuarios, 2025

1.2 – Nivel Minorista

En el comercio minorista del mercado "Nuevo" de Santo Domingo en el día hoy, registran descensos en sus precios con relación a los precios promedios de la semana anterior, los productos: ají (cubanela), 41%; lechuga (repollada), 15%; melón, 10%; cebolla roja (criolla), 10%; zanahoria, 8%; lechosa, 8%; plátano (FHIA-20), 7%; berenjena, 4% y ajo (importado), 3%. Otros productos dentro de la tabla, mantienen sus precios iguales a los precios de la semana pasada. Esos descensos en los precios podrían estar asociadas a una mayor disponibilidad de productos en los canales de distribución minorista, reflejando un equilibrio temporal entre la oferta y la demanda.

Dentro del grupo de productos que en este nivel (minorista), experimentan aumentan de precios con relación a los precios de la semana pasada, están: ají (morrón), 27%; batata, 17%; limón (persa), 12%; pollo (procesado y vivo), 8 y 4%; cerdo (fresco y pierna), 3 y 8%; ñame, 7%; así como, guandul (vaina), 4% y brócolis, 3%. Estos aumentos obedecen a una menor disponibilidad de los productos en los puntos de venta y por el efecto propio de las festividades navideñas, durante las cuales los precios tienden a subir debido a la mayor demanda.

CUADRO 2.- PRODUCTOS QUE DISMINUYEN, AUMENTAN Y PERMANECEN IGUAL SUS PRECIOS, (RD\$)

Disminuyen o Permanecen Igual						Aumentan					
PRODUCTOS	Und	Precio Prom. Sem. Ant. *	Disminución			PRODUCTOS	Und	Precio Prom. Sem. Ant. *	Incremento		
			Precio del Día	Abs. (RD\$)	%				Precio del Día	Abs. (RD\$)	%
Ají (Cubanela)	lb	76.67	45.00	(31.67)	(41.30)	Ají (Morrón)	lb	98.33	125.00	26.67	27.12
Lechuga (Repollada)	lb	53.33	45.00	(8.33)	(15.63)	Batata	lb	30.00	35.00	5.00	16.67
Melón (Cantaloupe), grande	Und	88.89	80.00	(8.89)	(10.00)	Limón (Persa)	Doc	128.00	144.00	16.00	12.50
Cebolla roja (Criolla)	lb	50.00	45.00	(5.00)	(10.00)	Pollo (Procesado)	lb	78.33	85.00	6.67	8.51
Zanahoria	lb	60.00	55.00	(5.00)	(8.33)	Cerdo (Chuleta Fresca)	lb	130.00	140.00	10.00	7.69
Lechosa (Red Lady), grande	Und	130.00	120.00	(10.00)	(7.69)	Ñame (Mina)	lb	75.00	80.00	5.00	6.67
Plátano (FHIA - 20)	Und	14.00	13.00	(1.00)	(7.14)	Guandul (Verde en vaina)	lb	38.33	40.00	1.67	4.35
Berenjena (Azua)	lb	39.17	37.50	(1.67)	(4.26)	Pollo (Vivo)	lb	72.00	75.00	3.00	4.17
Ajo (Importado)	lb	160.00	155.00	(5.00)	(3.13)	Cerdo (Pierna)	lb	140.00	145.00	5.00	3.57
Arroz (Selecto)	lb	35.00	35.00	-	-	Brócolis	lb	48.33	50.00	1.67	3.45
Arroz (Superior)	lb	30.00	30.00	-	-						
Habichuela roja (José Beta)	lb	80.00	80.00	-	-						
Habichuela (Negra)	lb	50.00	50.00	-	-						
Habichuela gira (Pinta)	lb	50.00	50.00	-	-						
Papa	lb	40.00	40.00	-	-						
Yautía (Blanca)	lb	70.00	70.00	-	-						
Yuca (Bilin)	lb	31.00	31.00	-	-						
Plátano (Barahona), grande	Und	32.00	32.00	-	-						
Plátano (Maeño), grande	Und	32.00	32.00	-	-						
Guineo (Verde)	Und	8.00	8.00	-	-						
Cebolla roja (Importada)	lb	50.00	50.00	-	-						
Pepino	lb	25.00	25.00	-	-						
Tomate (Ensalada)	lb	75.00	75.00	-	-						
Aguacate (Criollo)	Und	40.00	40.00	-	-						
Naranja (Agría)	Doc	120.00	120.00	-	-						
Res (Bola)	lb	180.00	180.00	-	-						
Huevos (Consumo)	Und	8.00	8.00	-	-						
Leche (Líquida)	Litro	80.00	80.00	-	-						

	(más de 15%)
	(entre 6 y 14%)
	(por debajo del 5%)
	Igual

* Los Precios Promedios semanal corresponden a los días: Lunes, Miércoles y Viernes (08-12/12/25).

FUENTE: Datos recopilados en el Mercado "Nuevo" de Santo Domingo.

Ministerio de Agricultura. Elaborado en el Departamento de Economía Agropecuaria y Estadísticas, por la División de Captura y Análisis de Precios Agropecuarios, 2025

1.3.- Comportamiento de los Precios Promedios Semanal en los Niveles de comercialización Minorista de Productos Agropecuarios, en los Mercados de Santo Domingo, (RD\$)

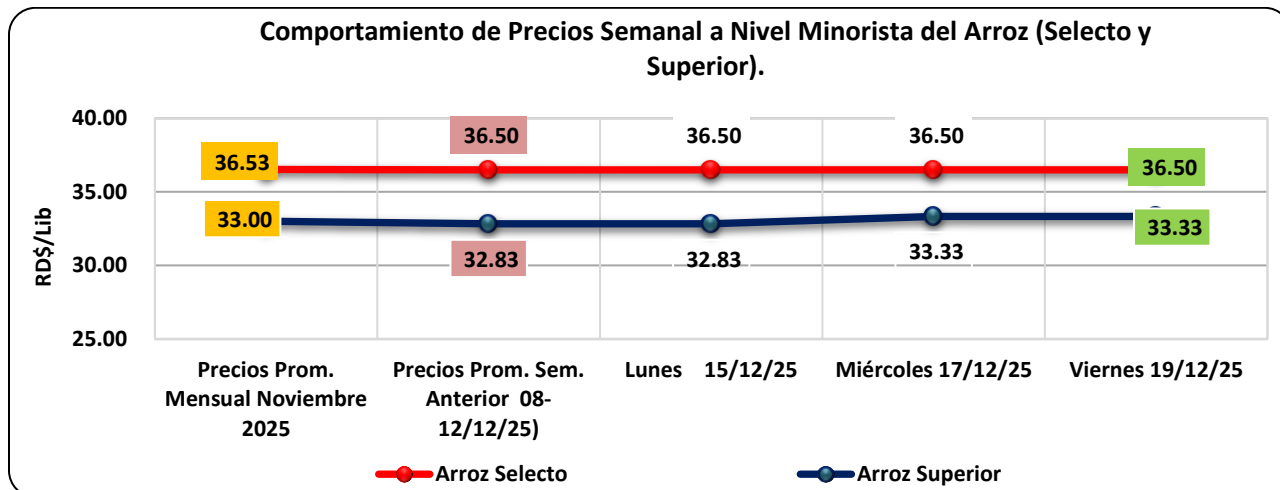
Cuadro 3.- Comportamiento de los precios promedios semanal en los Niveles Minorista de Productos Agropecuarios, (19-12-2025)

Productos	Unidad de Medida	Precios Prom. Mensual Noviembre 2025	Precios Prom. Sem. Anterior 08-12/12/25)	Semana Actual			Precio Prom. Sem. Actual
				Lunes 15/12/25	Miércoles 17/12/25	Viernes 19/12/25	
Arroz Selecto	Lib	36.53	36.50	36.50	36.50	36.50	36.50
Arroz Superior	Lib	33.00	32.83	32.83	33.33	33.33	33.17
Habichuela roja	Lib	79.26	77.50	77.92	77.92	77.50	77.78
Habichuela negra	Lib	53.61	53.33	54.17	54.17	54.17	54.17
Habichuela pinta (Girita)	Lib	53.23	52.50	55.00	55.00	55.00	55.00
Batata	Lib	32.06	31.33	32.50	31.67	31.67	31.94
Ñame	Lib	69.26	67.36	63.75	68.92	71.67	68.11
Papa blanca	Lib	41.35	43.61	42.50	42.50	42.50	42.50
Yautía blanca	Lib	79.05	77.78	78.33	78.33	80.83	79.17
Yuca Mocana	Lib	34.65	33.17	33.50	34.33	34.33	34.06
Plátano (Barahona), grande	Und	34.00	34.33	34.50	34.50	35.83	34.94
Plátano (FHIA-20)	Und	12.36	15.67	15.67	15.67	15.00	15.44
Guineo verde Jhonson	Und	7.92	8.00	8.00	8.00	8.00	8.00
Ajo importado	Lib	177.94	179.72	179.17	179.17	177.50	178.61
Cebolla roja (criolla)	Lib	55.76	55.83	56.67	54.17	52.50	54.44
Cebolla roja (Importada)	Lib	58.41	56.67	57.50	54.17	53.33	55.00
Zanahoria	Lib	47.22	60.56	57.50	57.50	57.50	57.50
Pollo vivo	Lib	65.91	68.50	72.50	75.00	75.00	74.17
Pollo procesado	Lib	78.14	81.67	84.17	86.67	89.17	86.67
Huevos	Und	7.80	7.83	7.83	7.83	7.83	7.83
Cerdo chuleta fresca	Lib	128.76	130.83	133.33	133.33	133.33	133.33
Cerdo Pierna	Lib	130.14	132.50	134.17	134.17	135.83	134.72
Leche	Litro	82.70	82.50	82.50	83.33	83.33	83.06

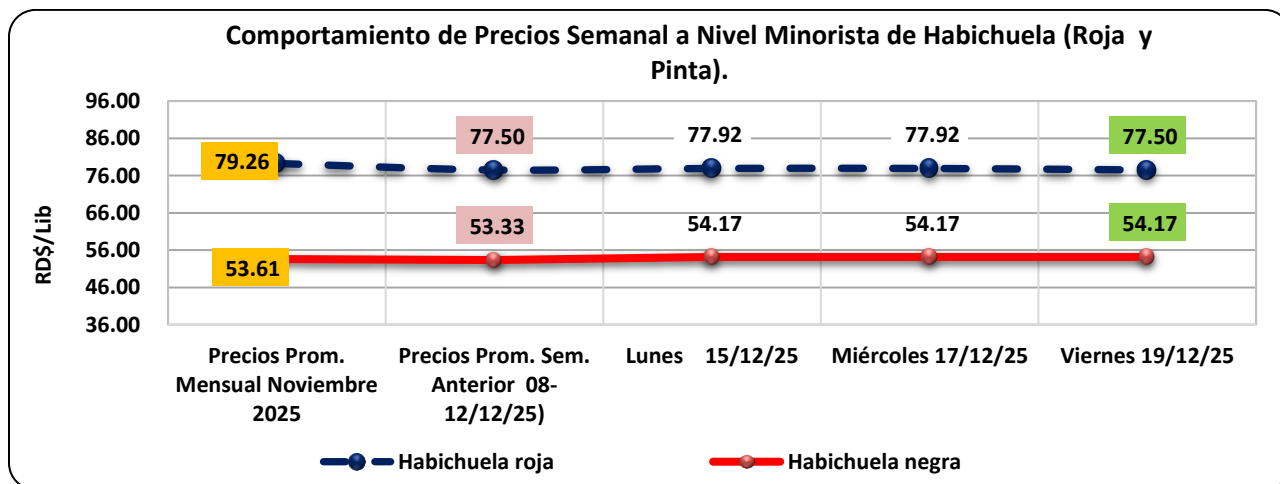
FUENTE: Ministerio de Agricultura, (M.A), Mercado Nuevo de Santo Domingo.

Elaborado por la División de Estadísticas Agropecuarias y Análisis de Precios del Departamento de Economía Agropecuaria, 2025

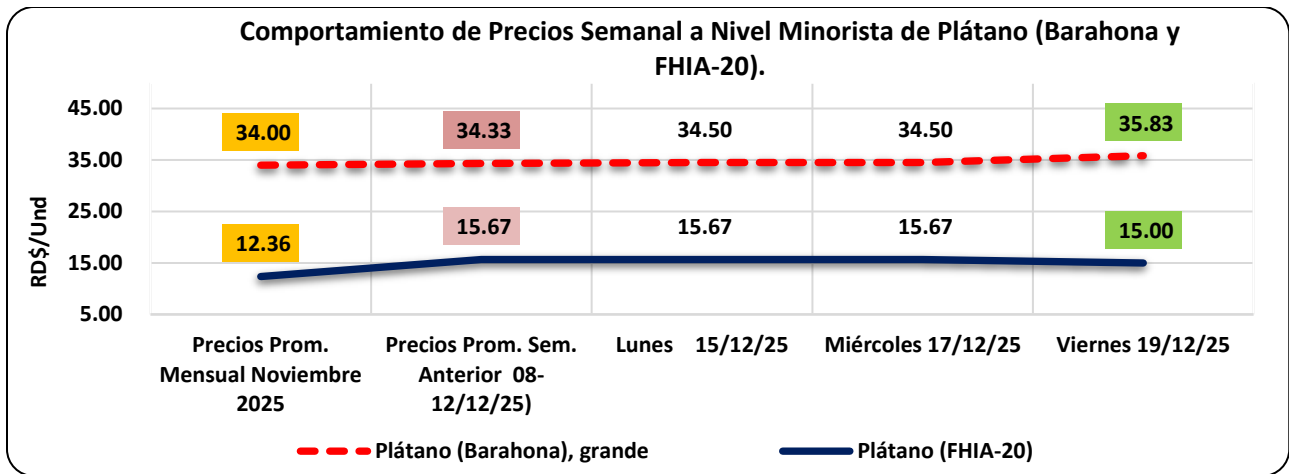
1.4.- Comportamiento de los Precios Promedios Semanal a Nivel Minorista de Productos Agropecuarios



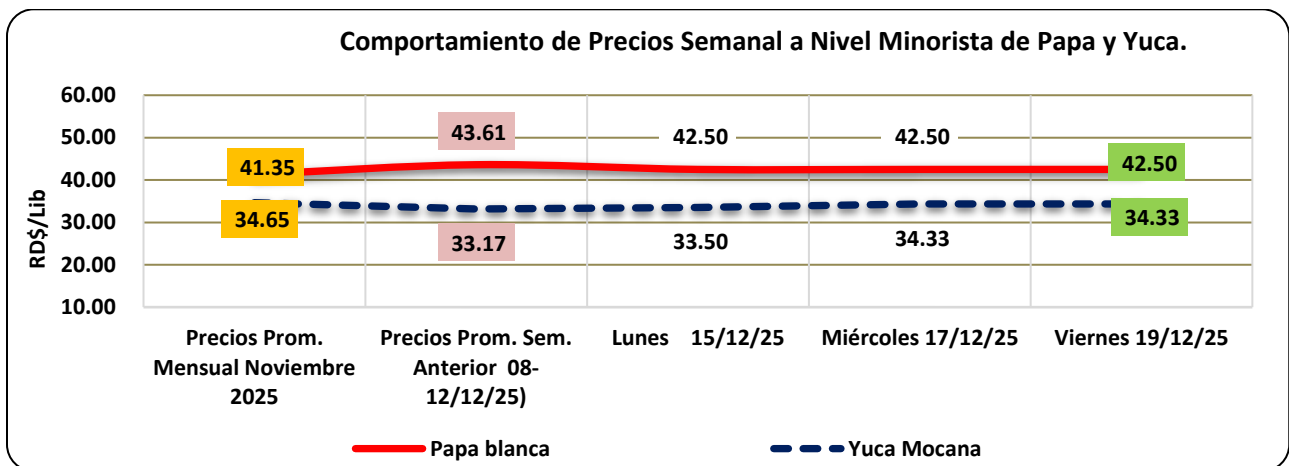
FUENTE: Mercados “Nuevo”, Los Mina, Villa Consuelo, Cristo Rey y Plaza Agropecuaria (CONAPROPE) de Santo Domingo. Elaborado por la División de Captura y Análisis de Precios Agropecuarios. Dpto. Economía Agropecuaria, 2025.



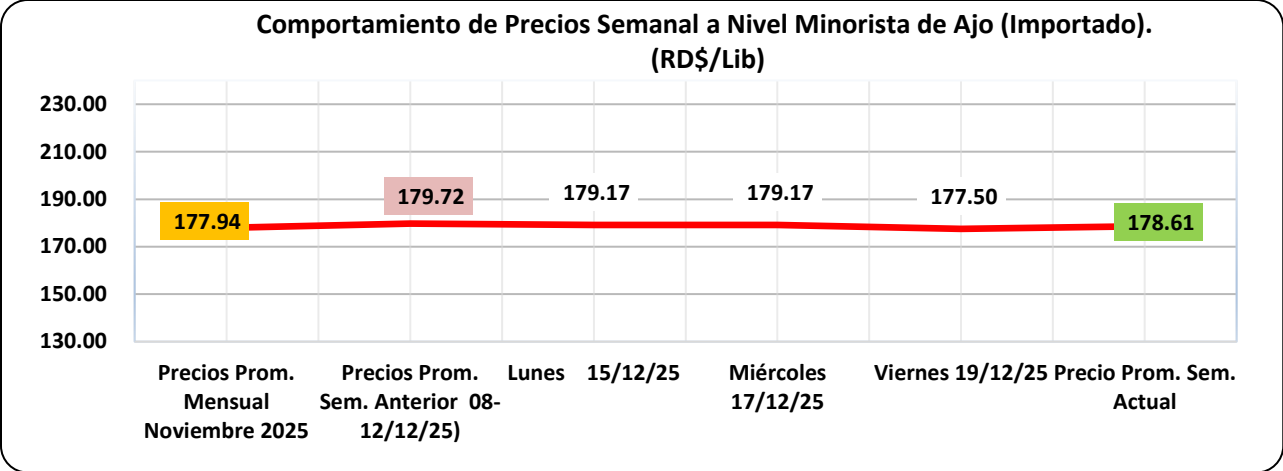
FUENTE: Mercados “Nuevo”, Los Mina, Villa Consuelo, Cristo Rey y Plaza Agropecuaria (CONAPROPE) de Santo Domingo. Elaborado por la División de Captura y Análisis de Precios Agropecuarios. Dpto. Economía Agropecuaria, 2025.



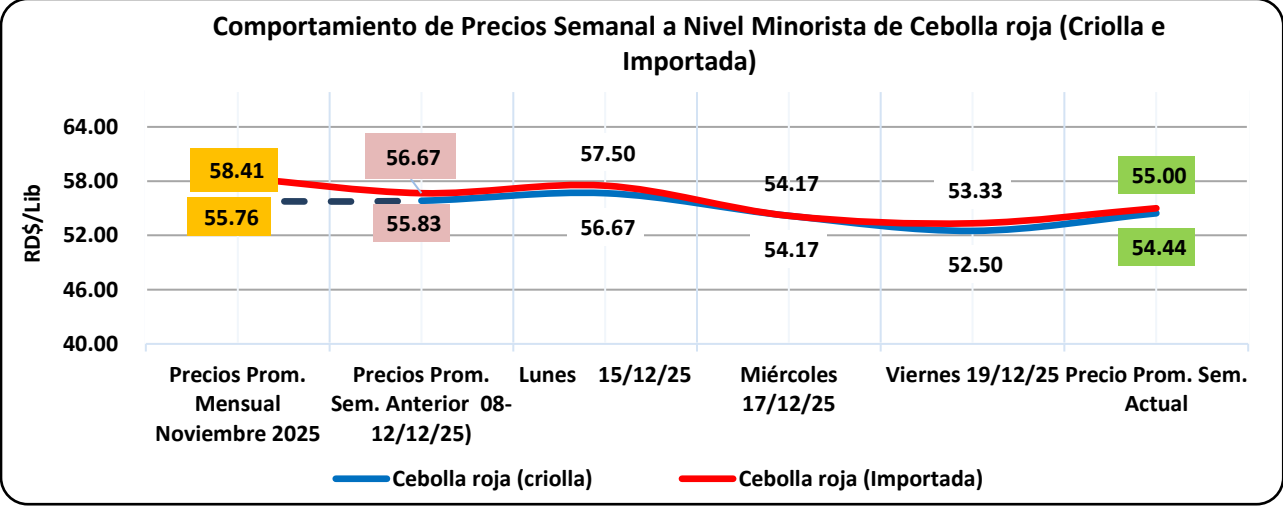
FUENTE: Mercados “Nuevo”, Los Mina, Villa Consuelo, Cristo Rey y Plaza Agropecuaria (CONAPROPE) de Santo Domingo. Elaborado por la División de Captura y Análisis de Precios Agropecuarios. Dpto. Economía Agropecuaria, 2025.



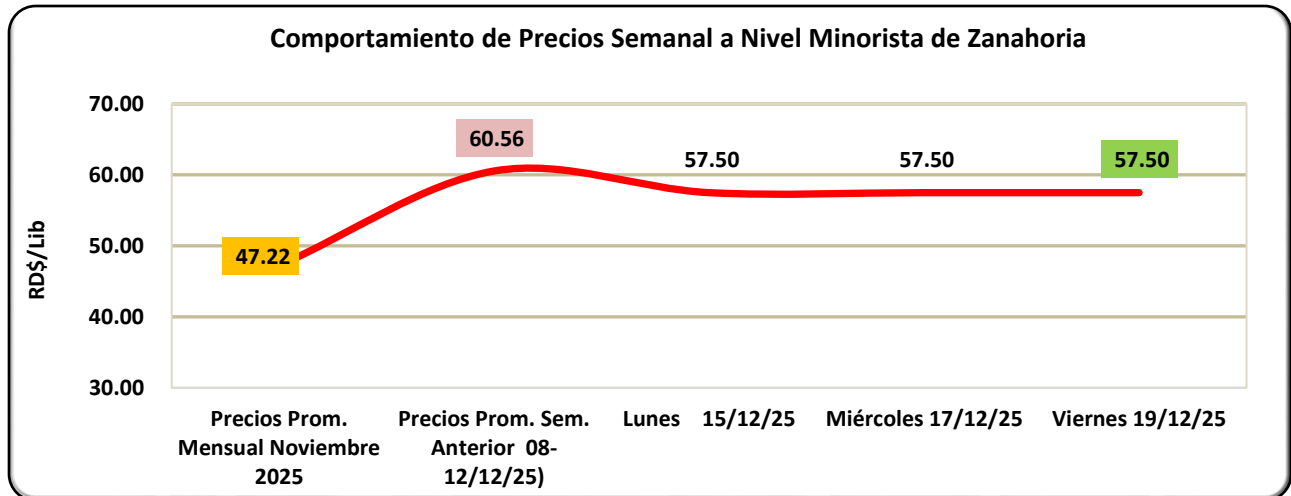
FUENTE: Mercados “Nuevo”, Los Mina, Villa Consuelo, Cristo Rey y Plaza Agropecuaria (CONAPROPE) de Santo Domingo. Elaborado por la División de Captura y Análisis de Precios Agropecuarios. Dpto. Economía Agropecuaria, 2025.



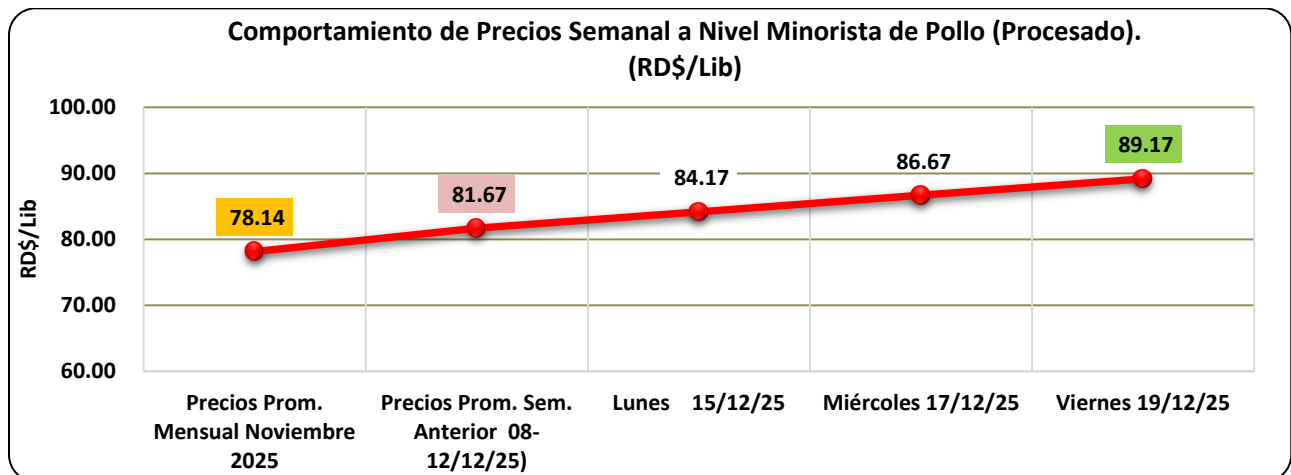
FUENTE: Mercados “Nuevo”, Los Mina, Villa Consuelo, Cristo Rey y Plaza Agropecuaria (CONAPROPE) de Santo Domingo. Elaborado por la División de Captura y Análisis de Precios Agropecuarios. Dpto. Economía Agropecuaria, 2025.



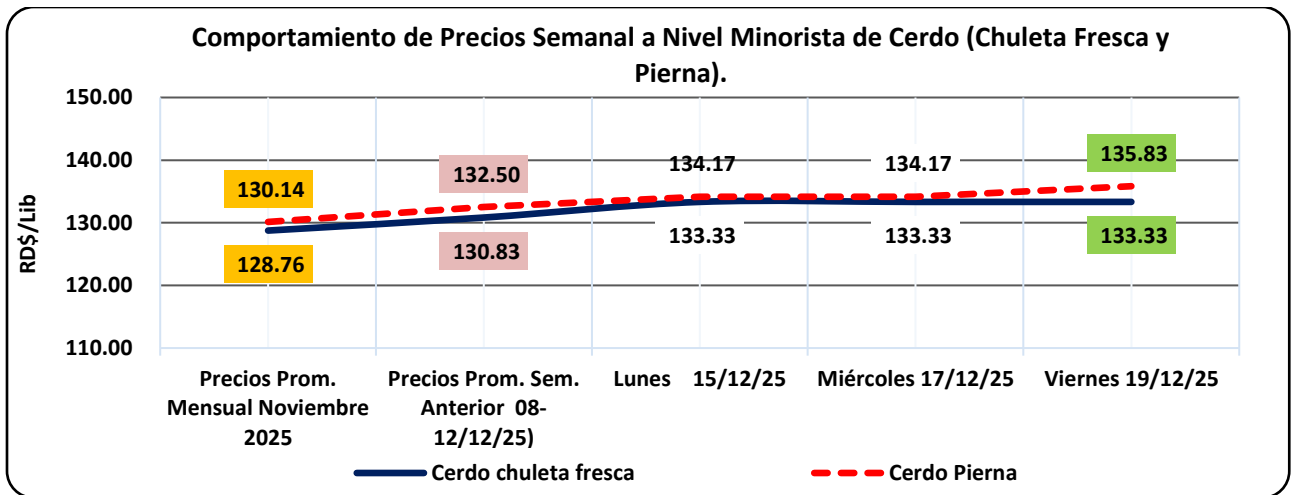
FUENTE: Mercados “Nuevo”, Los Mina, Villa Consuelo, Cristo Rey y Plaza Agropecuaria (CONAPROPE) de Santo Domingo. Elaborado por la División de Captura y Análisis de Precios Agropecuarios. Dpto. Economía Agropecuaria, 2025.



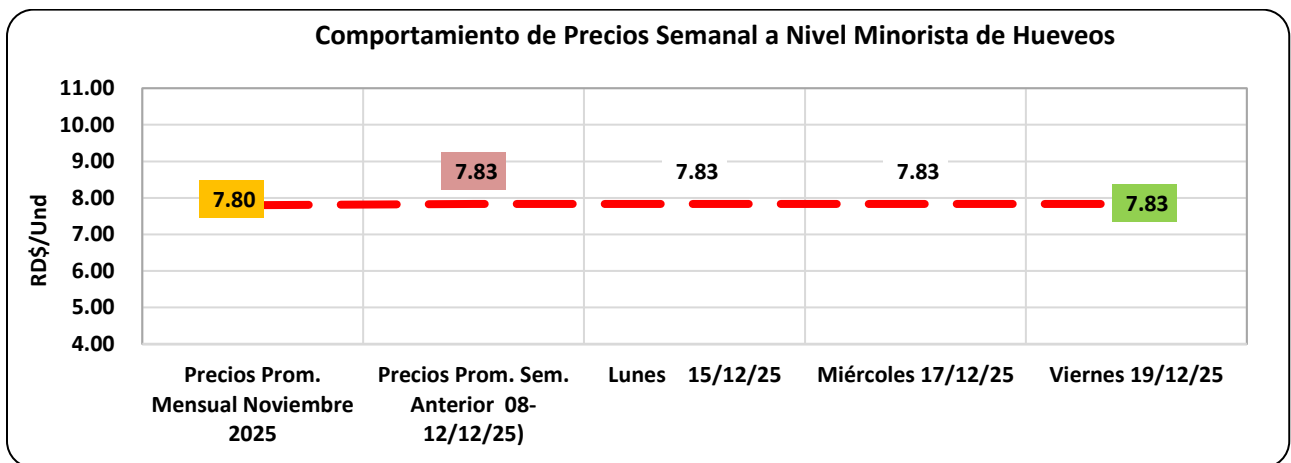
FUENTE: Mercados “Nuevo”, Los Mina, Villa Consuelo, Cristo Rey y Plaza Agropecuaria (CONAPROPE) de Santo Domingo. Elaborado por la División de Captura y Análisis de Precios Agropecuarios. Dpto. Economía Agropecuaria, 2025.



FUENTE: Mercados “Nuevo”, Los Mina, Villa Consuelo, Cristo Rey y Plaza Agropecuaria (CONAPROPE) de Santo Domingo. Elaborado por la División de Captura y Análisis de Precios Agropecuarios. Dpto. Economía Agropecuaria, 2025.




FUENTE: Mercados “Nuevo”, Los Mina, Villa Consuelo, Cristo Rey y Plaza Agropecuaria (CONAPROPE) de Santo Domingo. Elaborado por la División de Captura y Análisis de Precios Agropecuarios. Dpto. Economía Agropecuaria, 2025.



FUENTE: Mercados “Nuevo”, Los Mina, Villa Consuelo, Cristo Rey y Plaza Agropecuaria (CONAPROPE) de Santo Domingo. Elaborado por la División de Captura y Análisis de Precios Agropecuarios. Dpto. Economía Agropecuaria, 2025.

Comportamiento de Precios Semanal a Nivel Minorista de Leche (liquida),



FUENTE: Mercados “Nuevo”, Los Mina, Villa Consuelo, Cristo Rey y Plaza Agropecuaria (CONAPROPE) de Santo Domingo. Elaborado por la División de Captura y Análisis de Precios Agropecuarios. Dpto. Economía Agropecuaria, 2025.

1.5.- Precios Promedios de los Principales Productos Agropecuarios, en los Mercados y Supermercados de Santo Domingo, (En RD\$)

Cuadro 4.- Precios Promedios de los Principales Productos Agropecuarios a nivel de Mercados y Supermercados de Santo Domingo, (19-12-2025)

PRODUCTOS	MAYORISTA		UNID	MINORISTA						
	Unidad de Venta y Empaque (RD\$)	Mercado NUEVO		MERCADOS						
				NUEVO	CONAPROPE	LOS MINA	V. CONSUELO	CRISTO REY	MERCADOM	SUPERMERCADO
CEREALES										
Aroz (Súper Selecto), primera	Saco/100 lb	3,600.00	lb	39.00	40.00	40.00	40.00	40.00	40.00	44.76
Aroz (Selecto), primera	Saco/125 lb	4,100.00	lb	35.00	35.00	37.00	37.00	37.00	38.00	41.65
Aroz (Superior), primera	Saco/125 lb	3,300.00	lb	30.00	33.00	34.00	35.00	33.00	35.00	33.90
Maíz amarillo (Francés Largo), primera	Saco/100 lb	2,000.00	lb	25.00	25.00	25.00	25.00	28.00	-	
LEGUMINOSAS SECAS										
Habichuela roja (Yacomelo), primera	Saco/100 lb	6,200.00	lb	75.00	75.00	75.00	75.00	75.00	70.00	94.00
Habichuela roja (José Beta), corta, Segunda	Saco/100 lb	7,500.00	lb	80.00	80.00	85.00	80.00	80.00	80.00	101.25
Habichuela negra (Atroyo loro negro), primera	Saco/100 lb	4,000.00	lb	50.00	60.00	55.00	55.00	55.00	50.00	67.25
Habichuela blanca (Importada), primera	Saco/100 lb	5,300.00	lb	60.00	70.00	65.00	60.00	60.00	60.00	63.00
Habichuela blanca (Anacaona), primera	Saco/100 lb	-	lb	-	-	-	-	-	-	63.00
Habichuela gira (Pinta), primera	Saco/100 lb	4,000.00	lb	50.00	60.00	55.00	60.00	55.00	50.00	68.25
Guandul (Verde en grano)	-	-	lb	130.00	160.00	120.00	120.00	150.00	125.00	172.33
Guandul (Verde en Vaina),Primera	Saco/100 lb	2,800.00	lb	40.00	-	50.00	40.00	-	35.00	-
RAICES Y TUBERCULOS										
Batata (Tíley), primera	Quintal	2,300.00	lb	35.00	35.00	30.00	30.00	30.00	30.00	34.00
Ñame (Jamaquino), primera	Quintal	3,000.00	lb	55.00	75.00	50.00	60.00	60.00	50.00	76.00
Ñame (Mina), primera	Quintal	6,000.00	lb	80.00	85.00	85.00	90.00	90.00	80.00	81.25
Papa (Granola), primera	Kilo	66.00	lb	40.00	40.00	45.00	45.00	50.00	35.00	40.75
Yautia (Amarilla)	Quintal	6,000.00	lb	65.00	80.00	85.00	90.00	90.00	90.00	68.33
Yautia (Blanca), primera	Quintal	6,500.00	lb	70.00	80.00	80.00	85.00	90.00	80.00	68.50
Yautia (Coco), primera	Quintal	3,800.00	lb	45.00	50.00	40.00	50.00	50.00	45.00	68.50
Yuca (Bilin), primera	Quintal	2,800.00	lb	31.00	35.00	35.00	35.00	35.00	35.00	-
Yuca (Encerada), primera	Quintal	-	lb	-	-	-	-	-	-	39.25
MUSACEAS										
Plátano (Macho x Hembra), grande	Ciento	2,800.00	Unidad	32.00	35.00	35.00	38.00	40.00	35.00	28.25
Plátano (Macho x Hembra), mediano	Ciento	2,500.00	Unidad	27.00	28.00	30.00	30.00	35.00	28.00	28.25
Plátano Macho x Hembra, grande	Ciento	2,800.00	Unidad	32.00	-	-	-	-	-	-
Plátano (Macho x Hembra), mediano	Ciento	2,800.00	Unidad	27.00	-	-	-	-	-	-
Plátano (Enano), grande	Ciento	-	Unidad	-	-	-	-	-	-	-
Plátano (FHIA - 20), primera (mediano)	Ciento	1,100.00	Unidad	13.00	20.00	-	-	-	12.00	-
Plátano (Maduro), mediano	Ciento	2,800.00	Unidad	32.00	30.00	35.00	35.00	35.00	30.00	28.00
Guineo verde (Jonhson), primera	Ciento	600.00	Unidad	8.00	8.00	8.00	8.00	9.00	7.00	9.00
OLEAGINOSAS										
Coco seco (Híbrido), primera	Ciento	5,500.00	Unidad	65.00	75.00	70.00	60.00	80.00	75.00	71.25

PRODUCTOS	MAYORISTA		UNID	MINORISTA						
	Unidad de Venta y Empaque (RDS)	Mercado NUEVO		MERCADOS						
				NUEVO	CONAPROPE	LOS MINA	V. CONSUELO	CRISTO REY	MERCADOM	SUPERMERCADO
LEGUMBRES-HORTALIZAS										
Ají (Cubanela), verde, primera	Saco/50 lb	1,200.00	lb	45.00	80.00	70.00	70.00	-	65.00	69.00
Ají (Gustoso), verde, segunda	Saco/50 lb	4,800.00	lb	135.00	200.00	180.00	180.00	150.00	150.00	138.00
Ají (Cachucha), verde, primera	Saco/50 lb	-	lb	85.00	-	-	-	-	-	-
Ají (Morrón), primera	Huaca/100 lb	11,000.00	lb	125.00	125.00	140.00	150.00	170.00	120.00	91.00
Ajo, primera	Saco/22 lb	3,080.00	lb	155.00	180.00	180.00	190.00	200.00	160.00	194.00
Ajo criollo (Pequero), primera	Saco/25 lb	2,000.00	lb	-	-	-	-	-	-	-
Auyama (Cabello de Ángel), primera	Kilo	60.00	lb	35.00	45.00	50.00	50.00	60.00	30.00	28.25
Berenjena (Pompadur), primera	Saco/180 unid/125/lib	-	lb	-	-	-	-	-	37.50	34.00
Berenjena (Pompadur), primera	Saco/180 unid/125/lib	1,700.00	lb	37.50	43.75	40.00	40.00	43.75	37.50	30.00
Cebolla roja (Ciban), pequeña	Saco/50 lb	1,900.00	lb	45.00	60.00	55.00	55.00	55.00	45.00	54.00
Cebolla amarilla (Importada), primera	Saco/50 lb	1,600.00	lb	45.00	60.00	55.00	55.00	55.00	45.00	54.50
Cebolla roja (Importada) primera, mediana	Saco/50 lb	2,000.00	lb	50.00	60.00	55.00	55.00	55.00	45.00	55.00
Molondrón	Saco/50 lb	900.00	lb	40.00	70.00	50.00	50.00	60.00	35.00	54.00
Pepino (Poisent), primera	Saco/90 lb	600.00	Und	25.00	30.00	30.00	30.00	30.00	40.00	-
Tayota (Verde), mediana	Ciento	1,800.00	Unidad	30.00	40.00	35.00	30.00	30.00	30.00	26.75
Lechuga en hojas (Bronce Minotte), primera	Huaca/15 lb	300.00	Mata	45.00	70.00	50.00	60.00	60.00	30.00	40.25
Lechuga (Repollada), primera	Huaca/20 lb	300.00	lb	45.00	70.00	60.00	60.00	60.00	30.00	59.00
Remolacha (Bonanza), primera	Saco/100 lb	4,500.00	lb	65.00	110.00	90.00	85.00	80.00	75.00	48.00
Repollo (Emblem), primera	Unidad	100.00	Unidad	120.00	150.00	125.00	130.00	140.00	110.00	119.00
Tomate (Ensalada), (Wolter), campo abierto	Huaca/45 lb	2,200.00	lb	75.00	75.00	80.00	75.00	75.00	65.00	54.75
Tomate (Bugalú), primera	Huaca/45 lb	1,800.00	lb	75.00	70.00	75.00	70.00	75.00	55.00	54.75
Zanahoria (Charteray), primera	Saco/100 lb	3,800.00	lb	55.00	60.00	60.00	60.00	60.00	50.00	40.50
Coliflor (Magestic), segunda	Huaca/30 lb	450.00	lb	50.00	70.00	70.00	55.00	75.00	50.00	85.25
Brócolis (Zacata), primera	Huaca/30 lb	450.00	lb	50.00	70.00	75.00	60.00	75.00	50.00	85.25
Vainita larga, primera	Quintal	-	lb	50.00	60.00	-	100.00	75.00	60.00	43.00
Rábano (Crison), primera	Quintal	-	lb	75.00	80.00	100.00	80.00	100.00	60.00	-
Espinaca (Pack Choi), primera	Paquete/lb	-	Paq/lb	60.00	75.00	65.00	60.00	70.00	40.00	152.83
Cilantro (Long Standing), primera	Paquete	15.00	Paq	65.00	100.00	90.00	90.00	90.00	50.00	256.00
Verdunita (Crispum), grande, primera	Paquete	35.00	Paq/1.5 lb	60.00	100.00	85.00	80.00	100.00	70.00	256.00
Apio (Utah 52-70), primera	Huaca/50lb	1,000.00	Paq/1.5 lb	40.00	60.00	65.00	70.00	70.00	50.00	60.75
Puerro (Carentan), primera, fino	Paquete	-	Paq/lb	127.50	136.36	125.00	200.00	150.00	133.33	-

PRODUCTOS	MAYORISTA		UNID	MINORISTA						
	Unidad de Venta y Empaque (RD\$)	Mercado NUEVO		MERCADOS						
				NUEVO	CONAPROPE	LOS MINA	V. CONSUELO	CRISTO REY	MERCADOM	SUPERMERCADO
FRUTAS										
Aguacate (Ciriollo), primera, pequeño	Ciento	2,500.00	Unidad	40.00	50.00	-	30.00	40.00	35.00	49.00
Aguacate (Semil-34), primera, mediano	Ciento	2,500.00	Unidad	35.00	50.00	35.00	30.00	40.00	35.00	-
Aguacate (Benny) (Grande)	Ciento	-	Unidad	-	70.00	-	-	-	-	-
Lechosa (Maradol), grande, primera	Ciento	-	Unidad	-	130.00	-	-	-	138.00	-
Lechosa (Maradol), mediana, primera	Ciento	-	Unidad	-	100.00	-	-	-	115.00	-
Lechosa (Maradol), pequeña, primera	Ciento	-	Unidad	-	-	-	-	-	92.00	-
Lechosa (Red Lady), grande, primera	Ciento	8,000.00	Unidad	120.00	150.00	135.00	125.00	140.00	138.00	120.00
Lechosa (Red Lady), mediana, primera	Ciento	5,000.00	Unidad	85.00	100.00	100.00	100.00	125.00	115.00	100.00
Lechosa (Red Lady), pequeña, primera	Ciento	3,000.00	Unidad	60.00	85.00	80.00	80.00	100.00	92.00	80.00
Guineo maduro (Cavendish), primera	Huaca/220 Unidad	1,100.00	Unidad	8.00	9.00	8.00	10.00	8.00	7.00	10.13
Limón (Ciriollo), primera	Saco/1500 Unidad	-	Doc	84.00	-	-	-	-	-	-
Limón (Persa), primera	Saco/600 Unidad	5,000.00	Doc	144.00	180.00	156.00	156.00	180.00	132.00	129.28
Melón (Cantaloupe), grande, primera	Ciento	5,000.00	Unidad	80.00	120.00	-	-	-	100.00	119.00
Melón (Cantaloupe), mediano, primera	Ciento	2,500.00	Unidad	65.00	70.00	80.00	90.00	-	-	119.00
Naranja (Aria), pequeña (primera)	Ciento	700.00	Doc	120.00	200.00	120.00	120.00	120.00	120.00	-
Piña (MD2), grande, primera	Ciento	8,000.00	Unidad	120.00	150.00	125.00	125.00	125.00	125.00	109.75
Piña (MD2), mediana, primera	Ciento	4,000.00	Unidad	75.00	100.00	95.00	100.00	90.00	75.00	109.75
Sandía (Fonda), grande, primera	Unidad/ 15 lb	150.00	Unidad	275.00	400.00	375.00	-	-	450.00	479.53
Sandía (Fonda), mediana, primera	Unidad/ 12 lb	80.00	Unidad	175.00	200.00	200.00	300.00	250.00	330.00	383.62
Sandía (Fonda), pequeña, primera	Unidad/ 07 lb	40.00	Unidad	90.00	150.00	175.00	200.00	200.00	210.00	205.33
Mango (Gota de Oro), primera	Ciento	-	Und	-	-	-	-	-	-	39.00
Mango (Grano de Oro), primera	Ciento	3,000.00	Unidad	40.00	-	-	-	-	-	-
Mango (Banilejo), primera	Ciento	-	Unidad	-	20.83	-	-	-	-	-
Mango (Keitt), pequeño	Ciento	-	Unidad	-	-	-	-	-	-	29.00
Chinola (Amarilla), mediana	Ciento	1,500.00	Doc	180.00	300.00	225.00	220.00	200.00	220.00	199.00
Zapote (Kiwes), grande, primera	Ciento	4,500.00	Unidad	50.00	75.00	-	-	70.00	50.00	36.50
Zapote (Kiwes), mediano, primera	Ciento	3,000.00	Unidad	30.00	50.00	-	-	50.00	35.00	36.50
Cereza, primera	Cubeta/25 Gl	1,500.00	Jarro/Lata	136.36	113.64	130.00	181.82	120.00	-	-

PRODUCTOS	MAYORISTA		UNID	MINORISTA						
	Unidad de Venta y Empaque (RD\$)	Mercado NUEVO		MERCADOS						
				NUEVO	CONAPROPE	LOS MINA	V. CONSUELO	CRISTO REY	MERCADOM	SUPERMERCADO
PECUARIOS										
Res (Bola), primera			lb	180.00	195.00	185.00	185.00	200.00	220.00	268.50
Res (Cadera), primera			lb	180.00	195.00	185.00	185.00	200.00	220.00	255.75
Res (Pecho), primera			lb	140.00	150.00	130.00	150.00	150.00	120.00	126.00
Res (Roti), primera			lb	180.00	195.00	185.00	185.00	200.00	220.00	299.00
Res (Banda), primera	Quintal	12,600.00		-	-	-	-	-	-	-
Cerdo (Chuleta fresca), primera	Quintal	11,000.00	lb	140.00	140.00	125.00	135.00	140.00	120.00	171.50
Cerdo (Pierna), primera	-	-	lb	145.00	140.00	125.00	135.00	150.00	120.00	126.75
Cerdo (pierna), primera	Quintal	11,500.00		-	-	-	-	-	-	-
Pollo (Vivo), primera	Quintal	6,300.00	lb	75.00	-	75.00	-	-	-	-
Pollo (Procesado), primera	Quintal	7,500.00	lb	85.00	90.00	90.00	95.00	90.00	85.00	79.00
Cerdo (Chuleta ahumada), primera	Quintal	11,500.00	lb	130.00	135.00	120.00	135.00	135.00	120.00	130.33
AVÍCOLAS										
Huevos (Consumo), primera, grande	Ciento	650.00	Unidad	8.00	8.00	8.00	8.00	8.00	7.00	8.40
LACTEOS										
Leche (Líquida)	Fardo/12 Ud	930.00	Litro	80.00	80.00	85.00	85.00	85.00	85.00	78.00

* Precio Moda: El precio de venta de mayor volumen del producto.

1 US\$ = RD\$ 62.79 pesos. Banco Central de la República Dominicana

FUENTE: Mercados citados de Santo Domingo.
Ministerio de Agricultura. Elaborado en el Departamento de Economía Agropecuaria y Estadísticas,
por la División de Captura y Análisis de Precios Agropecuarios, 2025

1.6.- Precios Promedios de Productos Agropecuarios a Nivel de las Principales Cadenas de Supermercado (En RD\$)

Cuadro 5. Precios Promedios de Productos Agropecuarios en Cadena de Supermercados de Santo Domingo, (19-12-2025)

Productos	Unidad	El Nacional, Lope de Vega	Bravo, Carr. Mella	Hiper Olé, Carr. Mella	Sirena Market, Lope de Vega	Total Promedio
Cereales						
Arroz (Superior)	lb	32.70	35.00	34.00		33.90
Arroz Selecto (Bisonó)	lb			42.00	43.50	42.75
Arroz Selecto (Pimco)	lb			42.00	42.50	42.25
Arroz Selecto (Molino)	lb	40.90		39.00		39.95
Arroz Super Selecto (Bisonó)	lb			43.00		43.00
Arroz Super Selecto (Campos)	lb	46.30	46.00	44.00	46.50	45.70
Arroz Super Selecto (La Garza)	lb	45.40	47.00	45.00	45.50	45.73
Arroz Super Selecto (Pimco)	lb	43.40		46.00	44.50	44.63
Raíces y Tubérculos						
Batata	lb	33.00	32.00	39.00	32.00	34.00
Ñame (Liso)	lb		76.00			76.00
Ñame (Mina)	lb	81.00	74.00	89.00	81.00	81.25
Papa (Blanca)	lb		43.00	42.00		-
Papa (Amarilla)	lb	39.00				39.00
Yautía (Amarilla)	lb	69.00	68.00		68.00	68.33
Yautía (Blanca)	lb	69.00	68.00	69.00	68.00	68.50
Yautía (Coco)	lb	69.00	68.00	69.00	68.00	68.50
Yuca (Encerada)	lb	40.00	39.00	39.00	39.00	39.25
Mapuey	lb	98.00			99.00	98.50
Cepa de apio	lb	48.00		45.00	45.00	46.00
Musáceas						
Plátano (Verde), grande	Und	27.00	29.00	28.00	29.00	28.25
Plátano (Verde), mediano	Und	27.00	29.00	28.00	29.00	28.25
Plátano (Verde), pequeño	Und	27.00		28.00	29.00	28.00
Plátano (Maduro)	Und	27.00	29.00	27.00	29.00	28.00
Guineo verde	Und	8.00	10.00	10.00	8.00	9.00
Leguminosas						
Habichuela roja (Yacomelo)	lb	104.00	73.00	96.00	103.00	94.00
Habichuela roja (José Beta)	lb	103.00	95.00	107.00	100.00	101.25
Habichuela (Negra)	lb	73.00	50.00	73.00	73.00	67.25
Habichuela (Blanca)	lb	67.00	50.00	72.00		63.00
Habichuela (Pinta)	lb	73.00	50.00	72.00	78.00	68.25
Guandul verde (Grano)	lb	169.00	169.00	179.00		172.33
Lentejas	lb			82.00		82.00

FUENTE: Principales Cadenas de Supermercados de la ciudad de Santo Domingo

Elaborado en el Ministerio de Agricultura, Departamento de Economía Agropecuaria y Estadísticas,

División de Captura y Análisis de Precios Agropecuarios, 2025.

Productos	Unidad	El Nacional, Lope de Vega	Bravo, Carr. Mella	Hiper Olé, Carr. Mella	Sirena Market, Lope de Vega	Total Promedio
Oleaginosas						
Coco (Seco)	Und	68.00	69.00	79.00	69.00	71.25
Hortalizas						
Ají (Cubanela)	lb	69.00	69.00	69.00	69.00	69.00
Ají (Gustoso)	lb				138.00	138.00
Ají morrón (Rojo)	lb	99.00	83.00	83.00	99.00	91.00
Ají morrón (Amarillo)	lb	99.00	83.00	83.00	99.00	91.00
Ají morrón (verde)	lb	99.00	83.00	83.00	99.00	91.00
Ajo (Importado)	lb	199.00	199.00	179.00	199.00	194.00
Auyama	lb	28.00	28.00	28.00	29.00	28.25
Berenjena (Criolla)	lb	34.00			34.00	34.00
Berenjena (Negra)	lb	30.00			30.00	30.00
Berenjena (China)	lb	38.00	39.00	38.00	38.00	38.25
Cebolla roja (Criolla)	lb	54.00			54.00	54.00
Cebolla amarilla (Importada)	Paq/lb	54.00	54.00	56.00	54.00	54.50
Cebolla roja (Importada)	Paq/lb		54.00	56.00		55.00
Zanahoria	Paq/lb	43.00	37.00	39.00	43.00	40.50
Cilantro (Ancho)	lb		256.00			256.00
Cilantro (Verdura)	lb			256.00		256.00
Molondrón	Paq/lb		54.00	54.00	54.00	54.00
Orégano (Entero)	Paq/lb			139.00		139.00
Espinaca	lb		45.00	44.00	42.00	43.67
Vainitas (Larga)	lb	43.00				43.00
Vainitas (China)	lb		44.00	45.00		44.50
Vainitas (Italiana)	lb		79.00	79.00		79.00
Lechuga (Criolla)	Und	40.00	40.00	41.00	40.00	40.25
Lechuga (Repollada)	lb	59.00	59.00	59.00	59.00	59.00

FUENTE: Principales Cadenas de Supermercados de la ciudad de Santo Domingo

Elaborado en el Ministerio de Agricultura, Departamento de Economía Agropecuaria y Estadísticas,

División de Captura y Análisis de Precios Agropecuarios, 2025.

Productos	Unidad	El Nacional, Lope de Vega	Bravo, Carr. Mella	Hiper Olé, Carr. Mella	Sirena Market, Lope de Vega	Total Promedio
Remolacha	lb	55.00	44.00	44.00	49.00	48.00
Repollo	Und	119.00	119.00	119.00	119.00	119.00
Tomate (Ensalada)	lb	54.00	55.00	55.00	55.00	54.75
Tomate (Bugalú)	lb	54.00	55.00	55.00	55.00	54.75
Coliflor	lb	88.00	89.00	89.00	75.00	85.25
Brócolis	lb	88.00	89.00	89.00	75.00	85.25
Apio	lb	60.00	61.00	61.00	61.00	60.75
Tayota	lb	25.00	25.00	32.00	25.00	26.75
Productos Tradicionales						
Azúcar (Blanca)	lb		26.00	36.00		31.00
Azúcar (Crema)	lb	30.00	24.00	34.00		29.33
Frutales						
Aguacate (Criollo)	Und		49.00	49.00		49.00
Aguacate (Otra variedad)	Und		59.00			59.00
Lechosa (Red Lady), grande	Und	120.00	120.00	120.00	120.00	120.00
Lechosa (Red Lady), mediana	Und	100.00	100.00	100.00	100.00	100.00
Lechosa (Red Lady), pequeña	Und	80.00	80.00	80.00	80.00	80.00
Limón agrio (Persa)	lb		69.00	69.00	64.00	67.33
Melón (Cantaloupe), grande	Und	119.00	119.00	119.00	119.00	119.00
Melón (Cantaloupe), mediano	Und	119.00	119.00	119.00	119.00	119.00
Naranja (Barceló)	Doc		249.00	249.00		249.00
Piña (MD2), grande	Und	109.00	108.00	114.00	108.00	109.75
Piña (MD2), mediana	Und	109.00	108.00	114.00	108.00	109.75
Piña (MD2), Pequeña	Und	109.00	108.00	114.00	108.00	109.75
Guineo (Maduro)	lb	20.00	21.00	20.00	20.00	20.25
Zapote, grande	Und	29.00	39.00	39.00	39.00	36.50
Zapote, mediano	Und	29.00	39.00	39.00	39.00	36.50
Chinola	Doc		199.00			199.00
Fresa	Paq		224.00	224.00		224.00
Sandía (Grande)	lb	29.00		29.00	30.00	29.33
Sandía (Mediana)	lb	29.00		29.00	30.00	29.33
Sandía (Pequeña)	lb	29.00		29.00	30.00	29.33
Granadillo	Und			195.00		195.00
Mango (Gota de Oro)	Und		39.00	39.00		39.00
Mango (Keitt)	Und	29.00				29.00

FUENTE: Principales Cadenas de Supermercados de la ciudad de Santo Domingo

Elaborado en el Ministerio de Agricultura, Departamento de Economía Agropecuaria y Estadísticas,

División de Captura y Análisis de Precios Agropecuarios, 2025.

Productos	Unidad	El Nacional, Lope de Vega	Bravo, Carr. Mella	Hiper Olé, Carr. Mella	Sirena Market, Lope de Vega	Total Promedio
Pecuarios						
Res (Bola)	lb	268.00			269.00	268.50
Res (Cadera)	lb	268.00	244.00	242.00	269.00	255.75
Res (Pecho)	lb		124.00	113.00	141.00	126.00
Res (Roti)	lb		289.00		309.00	299.00
Res molida, de primera	lb	209.00		187.00	209.00	201.67
Cerdo chuleta (Fresca)	lb	169.00	189.00	189.00	139.00	171.50
Cerdo (Pierna)	lb	124.00	134.00	125.00	124.00	126.75
Chuleta (Ahumada)	lb	129.00	127.00	135.00		130.33
Paleta de Cerdo	lb				119.00	119.00
Lácteos						
Queso blanco freir (Rica)	lb		399.00	375.00		387.00
Mantequilla (Rica)	lb			375.00		375.00
Leche (líquida)	Lt	77.00	79.00	78.00	78.00	78.00
Leche (polvo)	lb	428.20	79.00	78.00	428.65	253.46
Yogourt	32 onz	144.95	145.00	151.00	145.00	146.49
Avícolas						
Pollo procesado (Fresco)	lb	79.00	79.00	79.00	79.00	79.00
Pollo procesado (Congelado)	lb				75.00	75.00
Muslo pollo (Ancho)	lb	69.00	54.00			61.50
Muslo pollo (Largo)	lb	108.00	96.00	102.00	106.00	103.00
Alas (Frescas)	lb	113.00	94.00	113.00	103.00	105.75
Pechuga de pollo (Fresca)	lb	134.00	159.00	159.00		150.67
Huevos de (Consumo)	Und	9.97	6.97	7.17	9.50	8.40
Piscícolas y Acuícolas						
Filete de Tilapia	lb			279.00		279.00
Filete de Basa	lb			155.00		155.00
Filete de merlusa	lb			145.00		145.00
Merlusa	lb	119.00			131.00	125.00
Carite	lb		279.00	259.00	355.00	297.67
Dorado	lb	459.00	279.00			369.00
Filete de chillo	lb		389.00	355.00		372.00
bacalao noruego	lb	228.00	229.00	228.00	229.00	228.50
Tilapias roja	lb	164.00		165.00	165.00	164.67
Tilapias roja	lb	164.00		165.00	165.00	164.67

FUENTE: Principales Cadenas de Supermercados de la ciudad de Santo Domingo

Elaborado en el Ministerio de Agricultura, Departamento de Economía Agropecuaria y Estadísticas,
División de Captura y Análisis de Precios Agropecuarios, 2025.

Productos	Unidad	El Nacional, Lope de Vega	Bravo, Carr. Mella	Hiper Olé, Carr. Mella	Sirena Market, Lope de Vega	Total Promedio
Róbalos	lb	144.00			148.00	146.00
Sardinas	lb	99.00		65.00		82.00
Crustáceos						
Tentaculo de calamar	lb			228.00		228.00
AGROINDUSTRIALES						
Azúcar (Blanca)	lb	-	26.00	36.00		20.67
Azúcar (Crema)	lb	30.00	24.00	34.00		29.33
Café molido Santo Domingo	lb	394.00	395.00	394.00	395.00	394.50
Chocolate Embajador	Caja 10 und	116.00	117.00	117.00	117.00	116.75
Aceites Vegetales y Refinados						
Aceite Crisol	Botella 16 onz			108.00		108.00
	Galón 64 onz		414.00	414.00		414.00
Aceite de soya La Joya	Galón 64 onz			284.00		284.00
Aceite El Gallo	Galón 64 onz			329.00		329.00
Aceite Mazola Canola	Galón 64 onz			422.00		422.00
Aceite Wesson Canola	Galón 64 onz		498.00	498.00		498.00
Enlatados						
Guandules Enlatados con Coco	Lata 15 onz			148.00		148.00
Guandules Enlatados sin Coco	Lata 15 onz			118.00		118.00
Habichuelas Blancas Enlatadas	Lata 15 onz	88.00		87.00	88.00	87.67
Habichuelas Negras Enlatadas	Lata 15 onz	88.00		87.00	88.00	87.67
Habichuelas Pintas Enlatadas	Lata 15 onz	88.00		87.00	88.00	87.67
Habichuelas Rojas Enlatadas	Lata 15 onz	88.00		87.00	88.00	87.67
Vegetales Mixtos Enlatados	Lata 15 onz			123.00		123.00
Maiz dulce (Famosa)	Lata 15 onz			108.00		108.00
Tipos de Harina						
Harina de Maíz (Mazorca)	14 onz	26.00	27.00	27.00	27.00	26.75
Harina de Trigo Milano	2 lb	78.00		79.00	79.00	78.67
Harina trigo (Blanquita)	2 lb	83.00		84.00	89.00	85.33

FUENTE: Principales Cadenas de Supermercados de la ciudad de Santo Domingo

Elaborado en el Ministerio de Agricultura, Departamento de Economía Agropecuaria y Estadísticas,
División de Captura y Análisis de Precios Agropecuarios, 2025.

1.7.- Precios Promedios Inter diarios de Productos Agropecuarios a Nivel de Colmados de Santo Domingo, (En RD\$)

Cuadro 6. Precios Promedios Inter diarios de Productos Agropecuarios, en Colmados de Santo Domingo, (19-12-2025).

Productos		Unidad	ESTABLECIMIENTOS							Promedio Total	
			Villa Mella	Villa Faro	Carretera Mella	Las Caobas	Pantoja	Alcarrizos	Herrera		Cristo Rey
Cereales											
Arroz	Selecto	Ib	50.00	65.00		45.00	40.00	55.00	45.00	55.00	50.71
	Superior	Ib			45.00			40.00	40.00	40.00	41.25
Leguminosas											
Habichuelas	Roja	Ib	98.00	90.00	100.00		80.00	95.00	90.00	95.00	92.57
	Negra	Ib		70.00	95.00		70.00	80.00	80.00	75.00	78.33
	Pinta	Ib		70.00	85.00	80.00	70.00	80.00	75.00	80.00	77.14
Raíces y Tubérculos											
	Batata	Ib	40.00	45.00	45.00		40.00	40.00	40.00	40.00	41.43
	Ñame	Ib			90.00		70.00	85.00	100.00	120.00	93.00
	Papa	Ib	65.00	60.00	50.00	50.00	45.00	50.00	55.00	60.00	54.38
	Yautía (Blanca)	Ib		85.00	80.00		95.00		95.00	100.00	91.00
	Yuca	Ib	40.00	40.00	45.00	40.00	40.00	40.00	40.00	40.00	40.63
Musáceas											
Plátano	Verde grande	Und	38.00	45.00	40.00	40.00	40.00	40.00	40.00	45.00	41.00
	Maduro	Und	40.00	40.00	45.00		40.00	35.00	40.00	35.00	39.29
	FHIA-20	Und			40.00						40.00
	Guineo verde	Und	10.00	11.00	10.00	8.00	8.00	10.00	9.00	12.00	9.75
Hortalizas											
	Ajo importado	Ib	250.00	250.00	250.00	230.00	250.00	250.00	260.00	250.00	248.75
	Cebolla roja	Ib		75.00	80.00	70.00	80.00	75.00	70.00	70.00	75.00
	Zanahoria	Ib	65.00	80.00		70.00	65.00	60.00	70.00	75.00	69.29
	Ají Cubanela	Ib		70.00	85.00	80.00	120.00	70.00	80.00	80.00	83.57
	Ají Morron	Ib		150.00	150.00	160.00	130.00		135.00		145.00
	Tomate (Bugalú)	Ib		70.00			75.00	75.00	90.00		77.50
	Tomate (Ensalada)	Ib		80.00		75.00	85.00		90.00		82.50
Frutas											
	Aguacate (criollo)	Und			60.00				50.00		55.00
	Aguacate (semil 34)	Und		70.00			50.00	50.00			56.67
	Lechosa (red lady)	Und		155.00	150.00				150.00		151.67
	Limón persa	Und		15.00	15.00	20.00	15.00	20.00	20.00	20.00	17.86
Carnes											
	Pollo (Procesado fresco)	Ib	100.00	100.00	90.00	100.00	85.00	100.00	90.00	120.00	98.13
	Cerdo Chuleta fresca	Ib	140.00	165.00	155.00				165.00		156.25
	Cerdo Pierna	Ib	140.00	165.00	155.00				165.00		156.25
	Res para guisar	Ib							230.00		230.00
Huevos											
	Huevos de consumo	Und	10.00	10.00	10.00	10.00	8.00	8.00	9.00	10.00	9.38
Leche											
	Leche líquida	Litro	98.00	100.00	100.00	100.00	95.00	100.00	95.00	100.00	98.50

Elaborado en el Ministerio de Agricultura, Departamento de Economía Agropecuaria y Estadísticas, División de Captura y Análisis de Precios Agropecuarios, 2025

1.8.- Precios a nivel de Carnicería en Sectores de Santo Domingo y Regionales Agropecuarias, (En RD\$)

Cuadro 6. Precios a nivel de Carnicería en Sectores de Santo Domingo y Regionales Agropecuarias, (19-12-2025).

Productos	Unidad de Medida	Santo Domingo						Promedio	Regionales Agropecuarias							
		Villa Mella	Villa Faro	Las Palmas	Pantoja	Los Alcarrizos	Invivienda		San Juan	San Francisco	Higüey	Bani	La Vega	Mao	Santiago	Barahona
Carne de Pollo	Libra		90.00	95.00	85.00	95.00	77.00	88.40	95.00	80.00	86.00	100.00	75.00	75.00	75.00	90.00
Pechuga	Libra		100.00			135.00	165.00	133.33	105.00							
Cerdo Pierna	Libra	155.00	160.00	155.00	160.00	155.00	155.00	156.67	148.00	140.00	140.00	135.00	160.00	160.00	160.00	140.00
Lomo de cerdo	Libra		145.00									135.00				
Cerdo Chuleta fresca	Libra	150.00		155.00		145.00	185.00	158.75	145.00	140.00	140.00	135.00	160.00	160.00	165.00	140.00
Costillita	Libra	180.00	195.00	180.00	180.00	175.00		182.00	150.00			180.00		150.00		
Filete de cerdo	Libra	200.00	145.00		200.00	220.00		191.25				180.00				
Panza	Libra	145.00	140.00					142.50				180.00				
Cerdo para guisar	Libra	150.00	145.00	155.00	160.00	145.00	145.00	150.00	146.00	130.00	140.00	135.00	160.00	160.00	140.00	135.00

Fuente: Departamento de Economía Agropecuaria y Estadísticas.

Elaborado: División de Captura y Análisis de Precios Agropecuarios, 2025.

1.9.- Precios Promedios Semanal a nivel de Carnicería en Sectores de Santo Domingo y Regionales Agropecuarias, (En RD\$)

Cuadro 6. Precios Promedios Semanal a nivel de Carnicería en Sectores de Santo Domingo y Regionales Agropecuarias, (05-12-2025).

Productos	Unidad de Medida	Sectores de Santo Domingo		Regionales Agropecuarias	
		1ra. Sem. 01-05/12/25	2da. Sem. 8-12/12/25	1ra. Sem. 01-05/12/25	2da. Sem. 8-12/12/25
Carne de Pollo	Libra	85.42	87.07	81.79	84.19
Pechuga	Libra	125.83	142.78	100.00	106.67
Cerdo Pierna	Libra	151.70	155.00	146.08	147.33
Cerdo Chuleta fresca	Libra	148.19	157.50	153.24	148.04
Costillita	Libra	181.78	181.67	128.67	150.56
Filete de cerdo	Libra	194.72	191.25	150.00	173.33
Pansa	Libra	145.83	144.17	-	180.00
Cerdo para guisar	Libra	147.53	148.33	136.89	143.46

Fuente: Departamento de Economía Agropecuaria y Estadísticas.

Elaborado: División de Captura y Análisis de Precios Agropecuarios, 2025.