



**SEMANA DEL 19 AL 21
DE NOVIEMBRE, 2025**

**Informe de Precios Promedios Semanal de
los Principales Productos Agropecuarios en
los Niveles de Comercialización Mayorista,
Minorista, Cadenas de Supermercados y
Colmados de Santo Domingo**

Índice del Contenido

	Página
1. <i>Análisis del comportamiento de los Precios de Productos Agropecuarios de Primera Calidad, a Nivel Mayorista y Minorista del Mercado “Nuevo” de Santo Domingo</i>	
1.1. <i>Cuadro a Nivel Mayorista.</i>	2
1.2. <i>Cuadro a Nivel Minorista.</i>	3
1.3. <i>Comportamiento de los Precios Promedios Semanal en los Niveles de comercialización minorista de productos agropecuarios, en los mercados de Santo Domingo, (RD\$)</i> <i>Cuadro 3</i>	5
1.4. <i>Comportamiento Gráfico de los Precios Promedios Semanal a Nivel Minorista de productos agropecuarios</i>	6-11
1.5. <i>Precios Promedios de los Principales Productos Agropecuarios, en los Mercados y Supermercados de Santo Domingo, (En RD\$)</i> <i>Cuadro 4</i>	12-15
1.6. <i>Precios Promedios de Productos Agropecuarios a Nivel de las Principales Cadenas de Supermercado (En RD\$)</i> <i>Cuadro 5</i>	16-20
1.7. <i>Precios Promedios de Productos Agropecuarios a Nivel de Colmados de Santo Domingo, (En RD\$)</i> <i>Cuadro 6</i>	21
1.8. <i>Precios a nivel de Carnicería de Sectores de Santo Domingo y Regionales Agropecuarias.</i> <i>Cuadro 6</i>	22
1.9. <i>Precios Promedios Semanal a nivel de Carnicería de Sectores de Santo Domingo y Regionales Agropecuarias.</i> <i>Cuadro 7</i>	23

I.- Análisis del Comportamiento de los Precios de Productos Agropecuarios de Primera Calidad, a Nivel Mayorista y Minorista del Mercado “Nuevo” de Santo Domingo, (21-11-2025)

1.1 – Nivel Mayorista

Como se puede observar en el día de hoy, algunos productos agropecuarios disminuyen sus precios con respecto a los precios promedios de la semana anterior, como son: aguacate (criollo), 20%; guandul (vaina), 12%; cereza, 9%; naranja (agria), 8%; cebolla amarilla (importada), 6% y ajo (importado), 2%. Los demás productos dentro de la tabla mantienen sus precios sin variación. Estas caídas en los precios favorecen el acceso de los consumidores a alimentos esenciales, contribuyendo a fortalecer la seguridad alimentaria nacional.

En el comercio mayorista en el día de hoy, varios productos de la canasta familiar agropecuaria experimentan incrementos en sus precios, en comparación a los precios promedios de la semana anterior. Con mayores porcentajes están: lechuga (repollada), 78%; batata, 65%; ají (cubanela), 37%; zanahoria, 27%; melón, 25%; plátano (FHIA-20), 20%; además, ají (morrón), 18%; piña, 17%; tomate (ensalada), 14% y berenjena 10%. Estos aumentos en los precios de esos productos se podrían atribuir principalmente a una reducción en la oferta y menor disponibilidad en los mercados, lo cual genera presiones alcistas sobre los precios; así como, a las torrenciales lluvias caídas días pasado en el territorio nacional.

CUADRO 1.- PRODUCTOS QUE DISMINUYEN, AUMENTAN O PERMANECEN IGUAL SUS PRECIOS, (RD\$)

PRODUCTOS	Und	Disminuyen o Permanecen Igual				Aumentan					
		Precio Prom.	Precio	Disminución		Precio Prom.	Precio	Incremento			
		Sem. Ant.	del Día	Abs. (RD\$)	%	Sem. Ant.	del Día	Abs. (RD\$)	%		
Aguacate (Criollo)	Cto	2,500.00	2,000.00	(500.00)	(20.00)	Lechuga (Repollada)	QQ	2,250.00	4,000.00	1,750.00	77.78
Guandul (Verde en vaina)	QQ	6,000.00	5,300.00	(700.00)	(11.67)	Batata	QQ	1,450.00	2,400.00	950.00	65.52
Cereza	Cubeta	1,750.00	1,600.00	(150.00)	(8.57)	Ají (Cubanela)	QQ	4,600.00	6,285.71	1,685.71	36.65
Naranja (Agria)	Mlir	6,500.00	6,000.00	(500.00)	(7.69)	Zanahoria	QQ	2,750.00	3,500.00	750.00	27.27
Cebolla amarilla (Importada)	QQ	3,600.00	3,400.00	(200.00)	(5.56)	Melón (Cantaloupe), grande	Cto	9,600.00	12,000.00	2,400.00	25.00
Ajo (Importado)	QQ	15,750.00	15,500.00	(250.00)	(1.59)	Plátano (FHIA - 20)	Mlir	10,000.00	12,000.00	2,000.00	20.00
Arroz (Selecto)	QQ	3,280.00	3,280.00	-	-	Ají (Morrón)	QQ	5,500.00	6,500.00	1,000.00	18.18
Arroz (Superior)	QQ	2,640.00	2,640.00	-	-	Piña (MD2), grande	Cto	6,000.00	7,000.00	1,000.00	16.67
Habichuela roja (José Beta)	QQ	7,500.00	7,500.00	-	-	Sandía (Fonda), mediana	Und	150.00	175.00	25.00	16.67
Habichuela (Negra)	QQ	4,000.00	4,000.00	-	-	Tomate (Ensalada)	QQ	4,666.67	5,333.33	666.67	14.29
Habichuela gira (Pinta)	QQ	4,000.00	4,000.00	-	-	Berenjena (Azua)	QQ	2,320.00	2,560.00	240.00	10.34
Ñame (Mina)	QQ	5,500.00	5,500.00	-	-						
Papa	QQ	3,181.82	3,181.82	-	-						
Yautía (Blanca)	QQ	7,000.00	7,000.00	-	-						
Yuca (Bilin)	QQ	2,700.00	2,700.00	-	-						
Plátano (Barahona), grande	Mlir	28,000.00	28,000.00	-	-						
Plátano (Maeño), grande	Mlir	28,000.00	28,000.00	-	-						
Guineo (Verde)	Cto	600.00	600.00	-	-						
Cebolla roja (Criolla)	QQ	4,400.00	4,400.00	-	-						
Cebolla roja (Importada)	QQ	4,600.00	4,600.00	-	-						
Aguacate (Semil-34)	Cto	1,800.00	1,800.00	-	-						
Lechosa (Red Lady), grande	Cto	10,000.00	10,000.00	-	-						
Limón (Persa)	Cto	833.33	833.33	-	-						
Res (Banda)	QQ	12,000.00	12,000.00	-	-						
Cerdo (Chuleta fresca)	QQ	10,000.00	10,000.00	-	-						
Cerdo (Banda)	QQ	10,500.00	10,500.00	-	-						
Pollo (Vivo)	QQ	5,800.00	5,800.00	-	-						
Pollo (Procesado)	QQ	7,000.00	7,000.00	-	-						
Huevos (Consumo)	Cto	650.00	650.00	-	-						
Leche (Líquida)	Fardo/12 Ud	930.00	930.00	-	-						

(más de 15%)
 (entre 6 y 14%)
 (por debajo del 5%)
 Igual

* Los Precios Promedios semanales corresponden a los días: Lunes, Miércoles y Viernes (12-14/11/25).

FUENTE: Datos recopilados en el Mercado “Nuevo” de Santo Domingo.

Ministerio de Agricultura. Elaborado en el Departamento de Economía Agropecuaria y Estadísticas, por la División de Captura y Análisis de Precios Agropecuarios, 2025

0

1.2 – Nivel Minorista

En el comercio minorista del mercado "Nuevo" de Santo Domingo en el día hoy, registran disminuciones en sus precios los siguientes productos: aguacate (criollo), 11%; guandul (vaina), 7%; molondrón, 6%; naranja (agria y dulce), 4 y 5% y sandía, 1%. Otros productos dentro de la tabla, mantienen sus precios iguales a los precios de la semana pasada. Esos descensos en los precios podrían estar asociadas a una mayor disponibilidad de productos en los canales de distribución minorista, reflejando un equilibrio temporal entre la oferta y la demanda.

Dentro del grupo de productos que en este nivel (minorista), aumentan de precio en referencia a los precios de la semana anterior, son: ají (cubanela), 20%; papa, 14%; ají (morrón), 13%; zanahoria, 12%; aguacate (benny), 12%; así como, batata, 9%; plátano (FHIA-20), 8%; tomate (ensalada), 8%; berenjena, 4% y lechuga (repollada), 4%. Estos aumentos en esos productos podrían explicarse a una menor disponibilidad en los puntos de venta.

CUADRO 2.- PRODUCTOS QUE DISMINUYEN, AUMENTAN Y PERMANECEN IGUAL SUS PRECIOS, (RD\$)

Disminuyen o Permanecen Igual						Aumentan					
PRODUCTOS	Und	Precio Prom. Sem. Ant. *	Disminución			PRODUCTOS	Und	Precio Prom. Sem. Ant. *	Incremento		
			Precio del Día	Abs. (RD\$)	%				Precio del Día	Abs. (RD\$)	%
Aguacate (Criollo)	Und	45.00	40.00	(5.00)	(11.11)	Ají (Cubanela)	lb	75.00	90.00	15.00	20.00
Guandul (Verde en vaina)	lb	70.00	65.00	(5.00)	(7.14)	Papa	lb	35.00	40.00	5.00	14.29
Molondrón	lb	42.50	40.00	(2.50)	(5.88)	Ají (Morrón)	lb	75.00	85.00	10.00	13.33
Naranja (Agria)	Doc	126.00	120.00	(6.00)	(4.76)	Zanahoria	lb	40.00	45.00	5.00	12.50
Naranja (Valencia)	Doc	162.00	156.00	(6.00)	(3.70)	Aguacate (Benny)	Und	40.00	45.00	5.00	12.50
Sandía (Fonda), grande	Und	345.00	340.00	(5.00)	(1.45)	Batata	lb	27.50	30.00	2.50	9.09
Arroz (Selecto)	lb	35.00	35.00	-	-	Plátano (FHIA - 20)	Und	12.00	13.00	1.00	8.33
Arroz (Superior)	lb	30.00	30.00	-	-	Tomate (Ensalada)	lb	65.00	70.00	5.00	7.69
Habichuela roja (José Beta)	lb	80.00	80.00	-	-	Berenjena (Azua)	lb	41.88	43.75	1.88	4.48
Habichuela (Negra)	lb	50.00	50.00	-	-	Lechuga (Repollada)	lb	57.50	60.00	2.50	4.35
Habichuela gira (Pinta)	lb	50.00	50.00	-	-						
Ñame (Mina)	lb	75.00	75.00	-	-						
Yautía (Blanca)	lb	75.00	75.00	-	-						
Yuca (Bilin)	lb	30.00	30.00	-	-						
Plátano (Barahona), grande	Und	32.00	32.00	-	-						
Plátano (Maeño), grande	Und	32.00	32.00	-	-						
Guineo (Verde)	Und	8.00	8.00	-	-						
Ajo (Importado)	lb	160.00	160.00	-	-						
Cebolla roja (Criolla)	lb	50.00	50.00	-	-						
Cebolla roja (Importada)	lb	55.00	55.00	-	-						
Lechosa (Red Lady), grande	Und	135.00	135.00	-	-						
Limón (Persa)	Doc	132.00	132.00	-	-						
Res (Bola)	lb	170.00	170.00	-	-						
Cerdo (Chuleta Fresca)	lb	125.00	125.00	-	-						
Cerdo (Pierna)	lb	130.00	130.00	-	-						
Pollo (Vivo)	lb	70.00	70.00	-	-						
Pollo (Procesado)	lb	75.00	75.00	-	-						
Huevos (Consumo)	Und	8.00	8.00	-	-						
Leche (Líquida)	Litro	80.00	80.00	-	-						

	(más de 15%)
	(entre 6 y 14%)
	(por debajo del 5%)
	Igual

* Los Precios Promedios semanal corresponden a los días: Lunes, Miércoles y Viernes (12-14/11/25).

FUENTE: Datos recopilados en el Mercado "Nuevo" de Santo Domingo.

Ministerio de Agricultura. Elaborado en el Departamento de Economía Agropecuaria y Estadísticas, por la División de Captura y Análisis de Precios Agropecuarios, 2025

1.3.- Comportamiento de los Precios Promedios Semanal en los Niveles de comercialización Minorista de Productos Agropecuarios, en los Mercados de Santo Domingo, (RD\$)

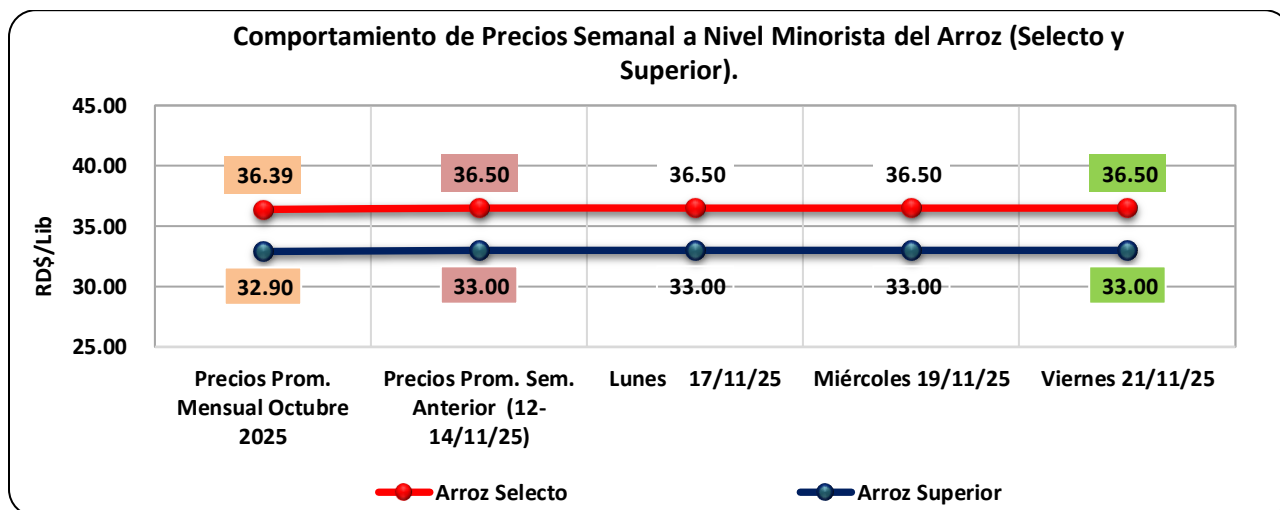
Cuadro 3.- Comportamiento de los precios promedios semanal en los Niveles Minorista de Productos Agropecuarios, (21-11-2025)

Productos	Unidad de Medida	Precios Prom. Mensual Octubre 2025	Precios Prom. Sem. Anterior (12-14/11/25)	Semana Actual			Precio Prom. Sem. Actual
				Lunes 17/11/25	Miércoles 19/11/25	Viernes 21/11/25	
Arroz Selecto	Lib	36.39	36.50	36.50	36.50	36.50	36.50
Arroz Superior	Lib	32.90	33.00	33.00	33.00	33.00	33.00
Habichuela roja	Lib	79.78	78.75	79.58	79.58	79.58	79.58
Habichuela negra	Lib	53.74	54.17	53.33	53.33	53.33	53.33
Habichuela pinta (Girita)	Lib	53.18	54.17	53.33	53.33	53.33	53.33
Batata	Lib	31.20	31.50	32.50	32.50	32.50	32.50
Ñame	Lib	70.14	70.42	70.00	68.75	68.75	69.17
Papa blanca	Lib	34.53	41.50	41.67	41.67	40.83	41.39
Yautía blanca	Lib	71.69	80.83	80.83	80.00	80.00	80.28
Yuca Mocana	Lib	35.05	34.17	34.17	35.00	35.00	34.72
Plátano (Barahona), grande	Und	29.00	34.33	34.50	35.00	35.33	34.94
Plátano (FHIA-20)	Und	10.39	12.00	12.00	12.50	12.50	12.33
Guineo verde Jhonson	Und	8.02	8.00	8.00	8.00	7.83	7.94
Ajo importado	Lib	170.85	176.67	176.67	176.67	177.50	176.94
Cebolla roja (criolla)	Lib	53.89	55.83	55.83	55.83	55.83	55.83
Cebolla roja (Importada)	Lib	57.79	58.33	58.33	59.17	59.17	58.89
Zanahoria	Lib	36.14	41.67	48.33	50.83	50.83	50.00
Pollo vivo	Lib	62.26	67.50	67.50	65.00	65.00	65.83
Pollo procesado	Lib	78.29	78.33	78.33	77.50	78.33	78.06
Huevos	Und	7.66	7.83	7.83	7.83	7.83	7.83
Cerdo chuleta fresca	Lib	127.10	128.33	128.33	128.33	128.33	128.33
Cerdo Pierna	Lib	127.13	130.00	130.00	130.00	130.00	130.00
Leche	Litro	83.64	82.50	82.50	82.50	82.50	82.50

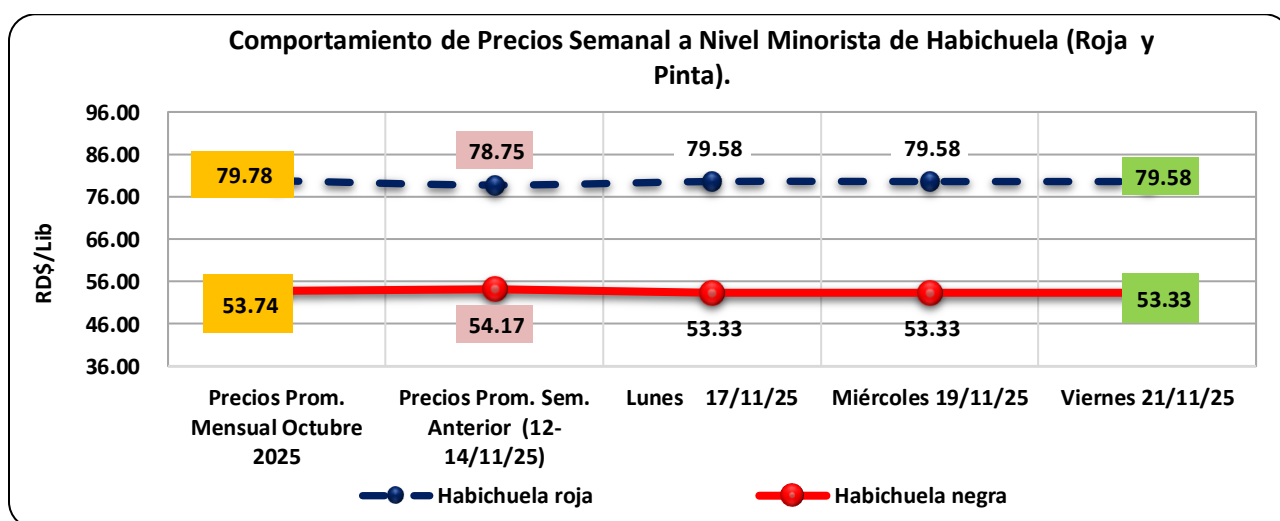
FUENTE: Ministerio de Agricultura, (M.A), Mercado Nuevo de Santo Domingo.

Elaborado por la División de Estadísticas Agropecuarias y Análisis de Precios del Departamento de Economía Agropecuaria, 2025

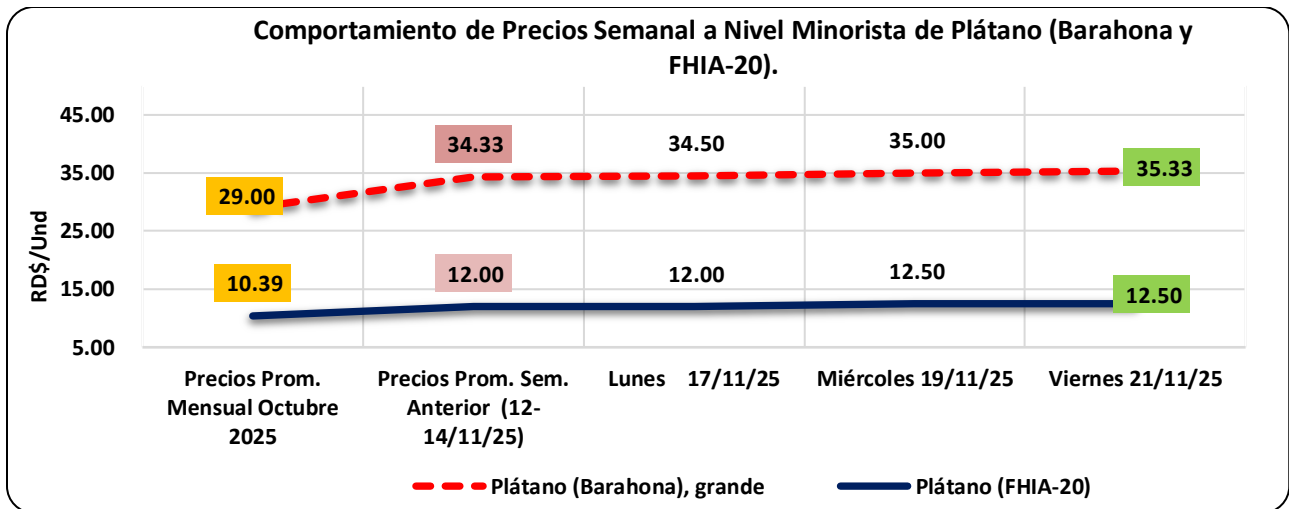
1.4.- Comportamiento de los Precios Promedios Semanal a Nivel Minorista de Productos Agropecuarios



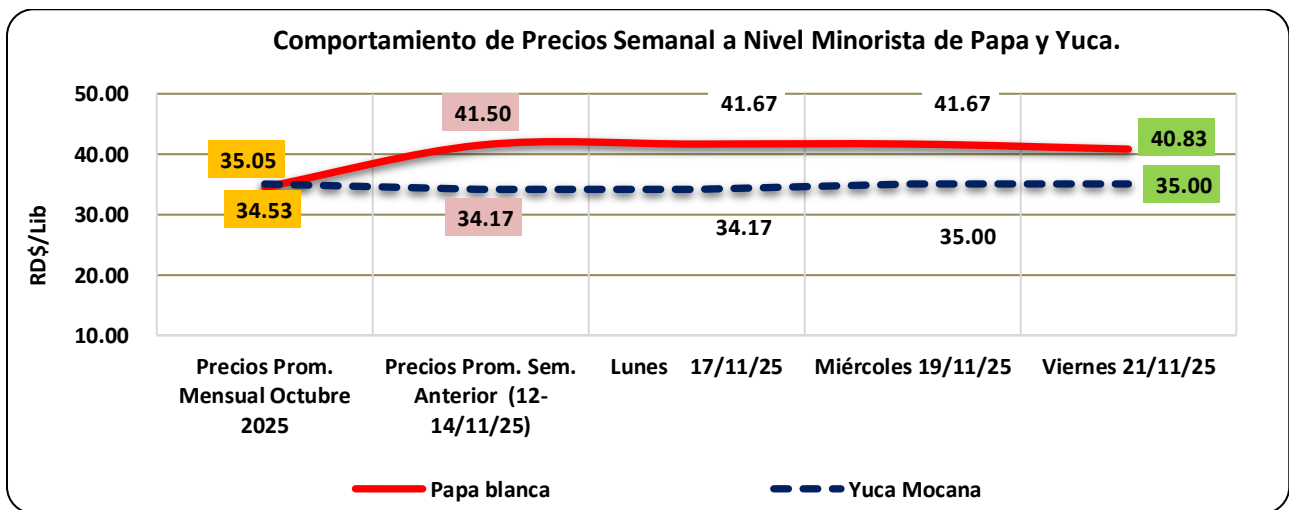
FUENTE: Mercados “Nuevo”, Los Mina, Villa Consuelo, Cristo Rey y Plaza Agropecuaria (CONAPROPE) de Santo Domingo. Elaborado por la División de Captura y Análisis de Precios Agropecuarios. Dpto. Economía Agropecuaria, 2025.



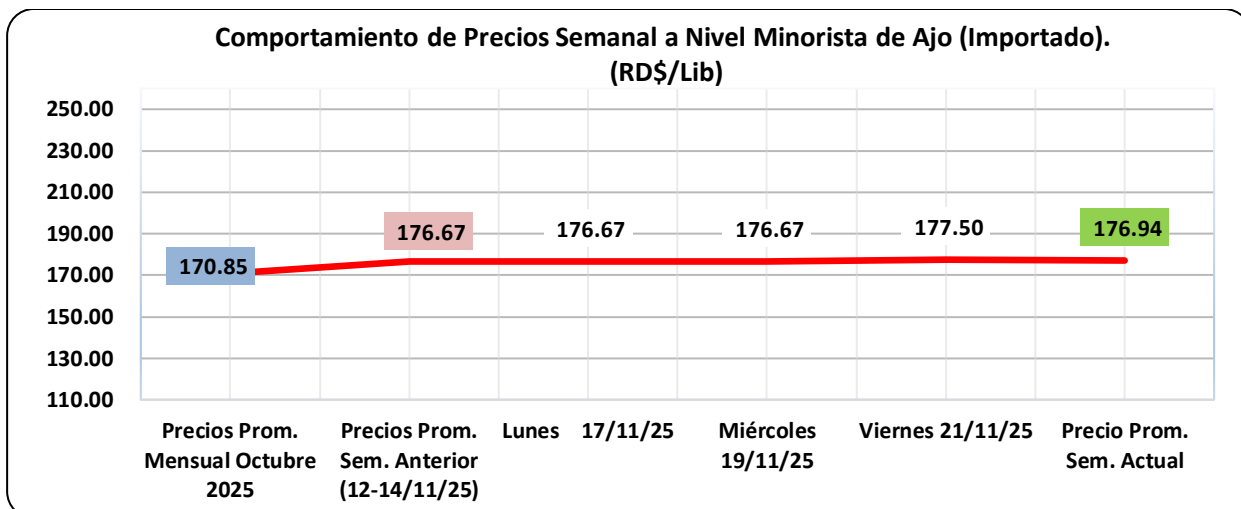
FUENTE: Mercados “Nuevo”, Los Mina, Villa Consuelo, Cristo Rey y Plaza Agropecuaria (CONAPROPE) de Santo Domingo. Elaborado por la División de Captura y Análisis de Precios Agropecuarios. Dpto. Economía Agropecuaria, 2025.



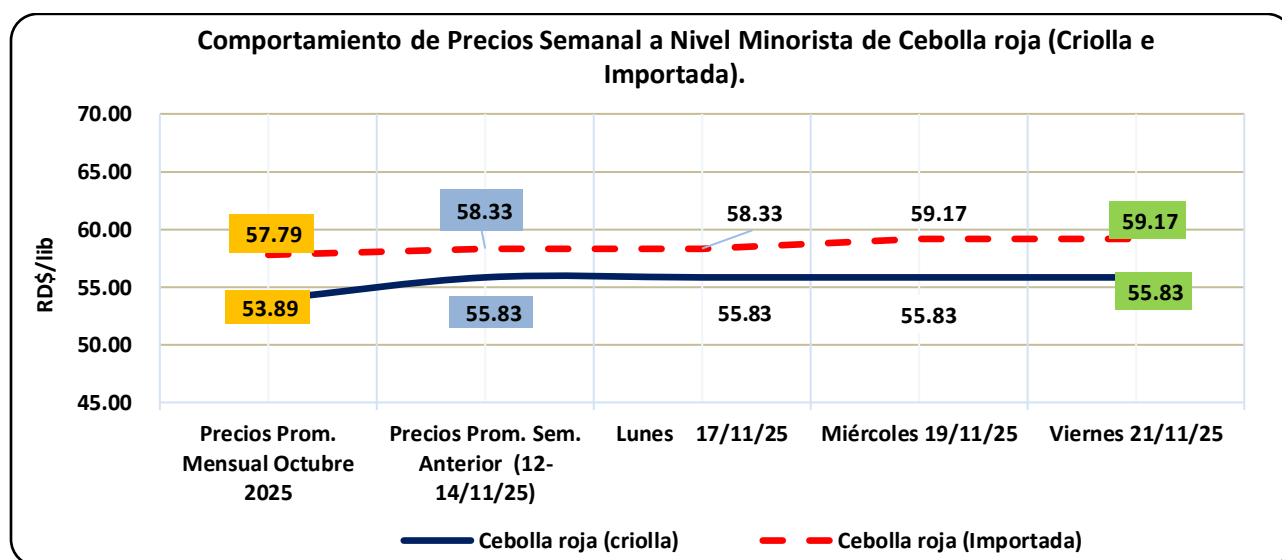
FUENTE: Mercados “Nuevo”, Los Mina, Villa Consuelo, Cristo Rey y Plaza Agropecuaria (CONAPROPE) de Santo Domingo. Elaborado por la División de Captura y Análisis de Precios Agropecuarios. Dpto. Economía Agropecuaria, 2025.



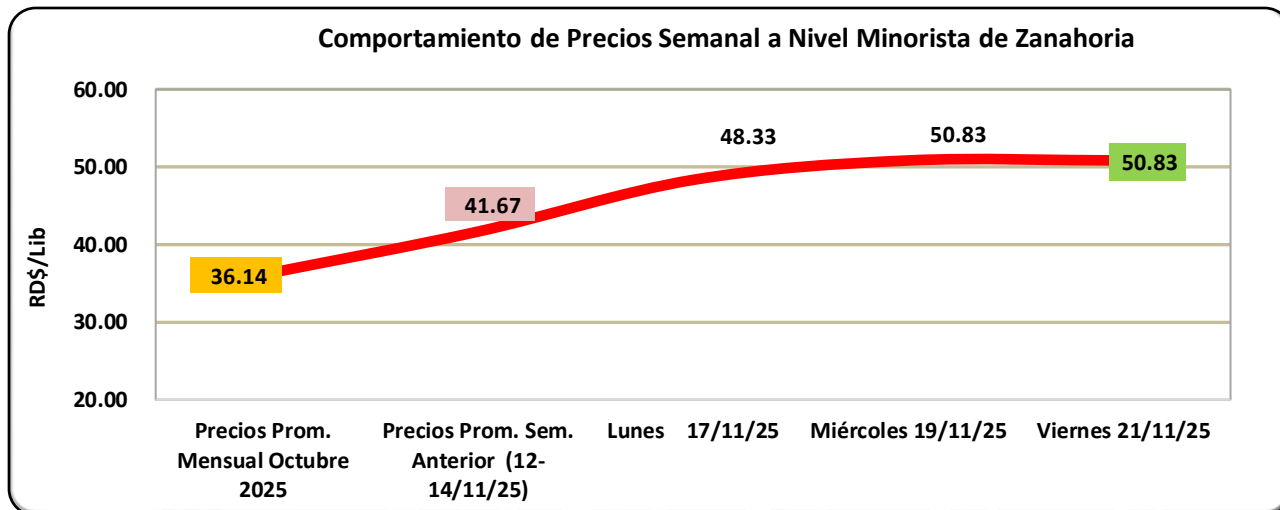
FUENTE: Mercados “Nuevo”, Los Mina, Villa Consuelo, Cristo Rey y Plaza Agropecuaria (CONAPROPE) de Santo Domingo. Elaborado por la División de Captura y Análisis de Precios Agropecuarios. Dpto. Economía Agropecuaria, 2025.



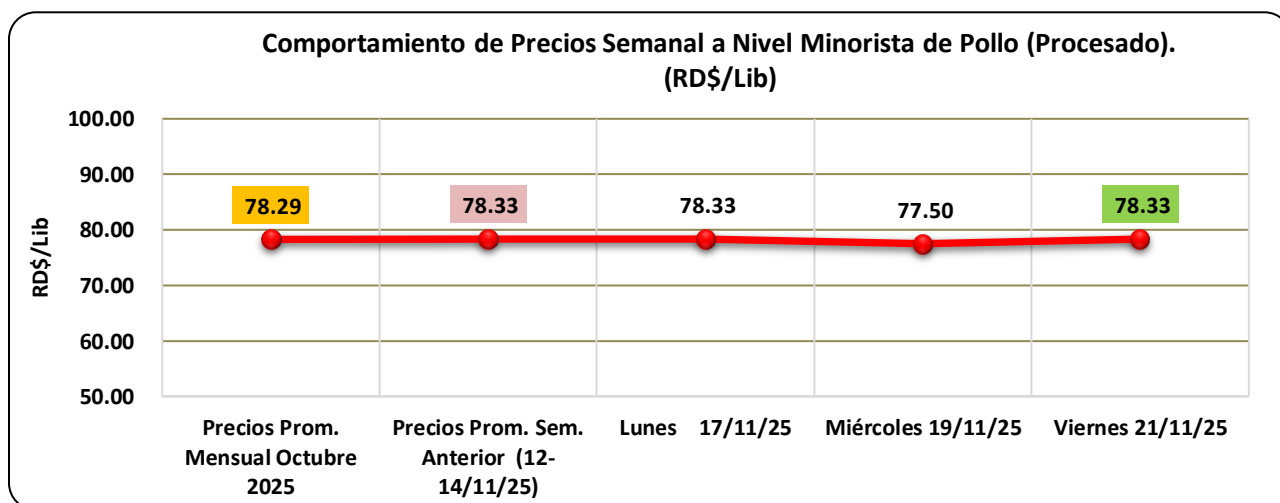
FUENTE: Mercados “Nuevo”, Los Mina, Villa Consuelo, Cristo Rey y Plaza Agropecuaria (CONAPROPE) de Santo Domingo. Elaborado por la División de Captura y Análisis de Precios Agropecuarios. Dpto. Economía Agropecuaria, 2025.



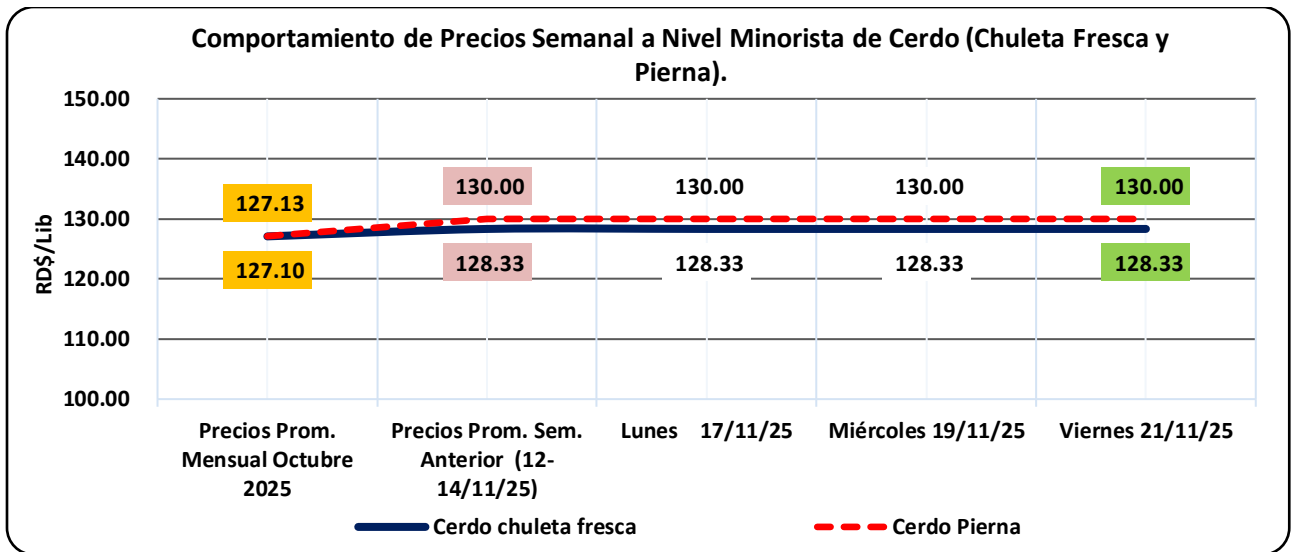
FUENTE: Mercados “Nuevo”, Los Mina, Villa Consuelo, Cristo Rey y Plaza Agropecuaria (CONAPROPE) de Santo Domingo. Elaborado por la División de Captura y Análisis de Precios Agropecuarios. Dpto. Economía Agropecuaria, 2025.



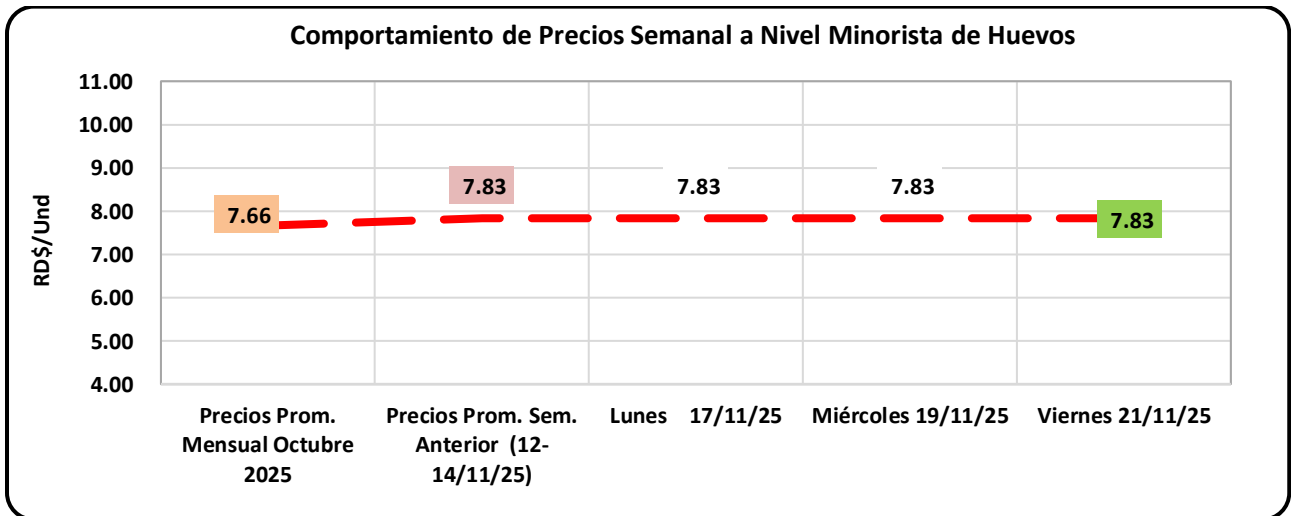
FUENTE: Mercados “Nuevo”, Los Mina, Villa Consuelo, Cristo Rey y Plaza Agropecuaria (CONAPROPE) de Santo Domingo. Elaborado por la División de Captura y Análisis de Precios Agropecuarios. Dpto. Economía Agropecuaria, 2025.



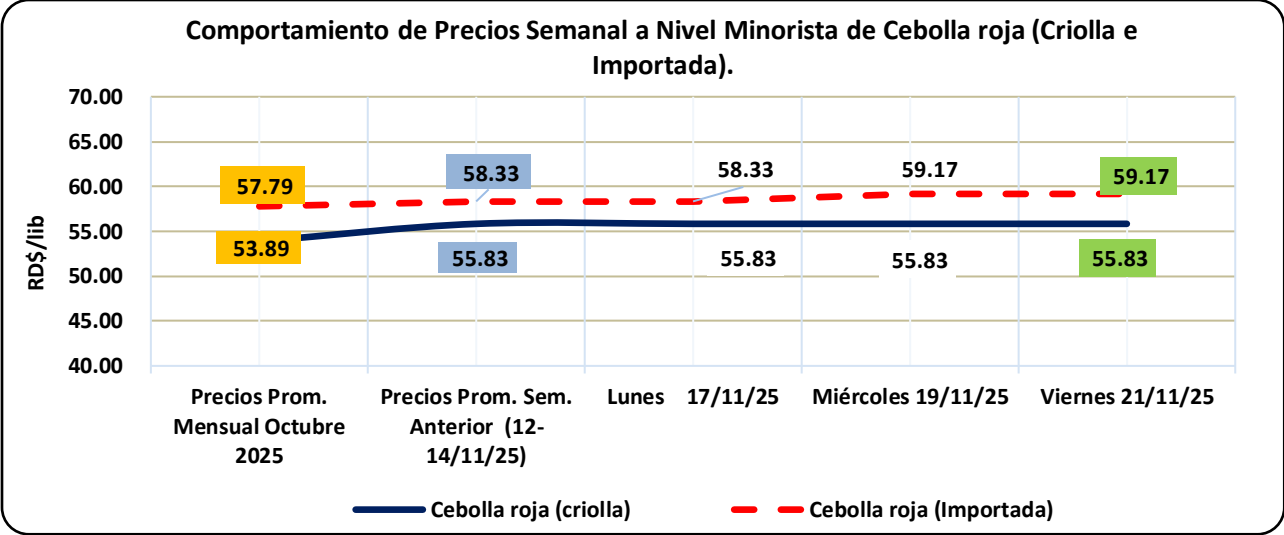
FUENTE: Mercados “Nuevo”, Los Mina, Villa Consuelo, Cristo Rey y Plaza Agropecuaria (CONAPROPE) de Santo Domingo. Elaborado por la División de Captura y Análisis de Precios Agropecuarios. Dpto. Economía Agropecuaria, 2025.



FUENTE: Mercados “Nuevo”, Los Mina, Villa Consuelo, Cristo Rey y Plaza Agropecuaria (CONAPROPE) de Santo Domingo. Elaborado por la División de Captura y Análisis de Precios Agropecuarios. Dpto. Economía Agropecuaria, 2025.



FUENTE: Mercados “Nuevo”, Los Mina, Villa Consuelo, Cristo Rey y Plaza Agropecuaria (CONAPROPE) de Santo Domingo. Elaborado por la División de Captura y Análisis de Precios Agropecuarios. Dpto. Economía Agropecuaria, 2025.



FUENTE: Mercados “Nuevo”, Los Mina, Villa Consuelo, Cristo Rey y Plaza Agropecuaria (CONAPROPE) de Santo Domingo. Elaborado por la División de Captura y Análisis de Precios Agropecuarios. Dpto. Economía Agropecuaria, 2025.

1.5.- Precios Promedios de los Principales Productos Agropecuarios, en los Mercados y Supermercados de Santo Domingo, (En RD\$)

Cuadro 4.- Precios Promedios de los Principales Productos Agropecuarios a nivel de Mercados y Supermercados de Santo Domingo, (21-11-2025)

PRODUCTOS	MAYORISTA		UNID	MINORISTA						
	Unidad de Venta y Empaque (RD\$)	Mercado NUEVO		MERCADOS						
				NUEVO	CONAPROPE	LOS MINA	V. CONSUELO	CRISTO REY	MERCADOM	SUPERMERCADO
CEREALES										
Arroz (Súper Selecto), primera	Saco/100 lb	3,600.00	lb	39.00	40.00	40.00	40.00	40.00	40.00	44.97
Arroz (Selecto), primera	Saco/125 lb	4,100.00	lb	35.00	35.00	37.00	37.00	37.00	38.00	41.18
Arroz (Superior), primera	Saco/125 lb	3,300.00	lb	30.00	33.00	34.00	35.00	34.00	32.00	34.34
Maíz amarillo (Francés Largo), primera	Saco/100 lb	2,000.00	lb	25.00	25.00	23.00	25.00	28.00	25.00	-
LEGUMINOSAS SECAS										
Habichuela roja (Yacomelo), primera	Saco/100 lb	6,500.00	lb	75.00	80.00	70.00	75.00	75.00	75.00	90.33
Habichuela roja (José Beta), corta, Segunda	Saco/100 lb	7,500.00	lb	80.00	90.00	85.00	85.00	85.00	80.00	98.80
Habichuela negra (Arroyo loro negro), primera	Saco/100 lb	4,000.00	lb	50.00	60.00	50.00	55.00	55.00	50.00	69.60
Habichuela blanca (Importada), primera	Saco/100 lb	5,300.00	lb	60.00	70.00	65.00	60.00	60.00	60.00	66.20
Habichuela blanca (Anacaona), primera	Saco/100 lb	-	lb	-	-	-	60.00	-	-	66.20
Habichuela gira (Pinta), primera	Saco/100 lb	4,000.00	lb	50.00	60.00	50.00	55.00	55.00	50.00	70.00
Guandul (Verde en grano)	-	-	lb	170.00	230.00	200.00	200.00	200.00	220.00	179.00
Guandul (Verde en Vaina),Primera	Saco/100 lb	5,300.00	lb	65.00	225.00	-	-	-	-	-
RAICES Y TUBERCULOS										
Batata (Tífe), primera	Quintal	2,400.00	lb	30.00	35.00	30.00	30.00	35.00	35.00	34.00
Ñame (Jamaquino), primera	Quintal	2,500.00	lb	55.00	70.00	50.00	60.00	60.00	50.00	77.00
Ñame (Mina), primera	Quintal	5,500.00	lb	75.00	85.00	80.00	80.00	85.00	75.00	82.60
Papa (Granola), primera	Kilo	70.00	lb	40.00	45.00	35.00	40.00	45.00	40.00	44.83
Yautía (Amarilla)	Quintal	6,000.00	lb	65.00	80.00	80.00	80.00	90.00	90.00	68.50
Yautía (Blanca), primera	Quintal	7,000.00	lb	75.00	85.00	75.00	80.00	85.00	80.00	68.20
Yautía (Coco), primera	Quintal	3,500.00	lb	40.00	40.00	40.00	40.00	45.00	35.00	68.20
Yuca (Bilin), primera	Quintal	2,700.00	lb	30.00	35.00	35.00	35.00	40.00	35.00	-
Yuca (Encerada), primera	Quintal	-	lb	-	-	-	-	-	-	38.00
MUSACEAS										
Plátano (Macho x Hembra), grande	Ciento	2,800.00	Unidad	32.00	40.00	35.00	35.00	35.00	35.00	28.80
Plátano (Macho x Hembra), mediano	Ciento	2,500.00	Unidad	26.00	30.00	28.00	30.00	30.00	28.00	28.80
Plátano Macho x Hembra, grande	Ciento	2,800.00	Unidad	32.00	-	-	-	-	-	-
Plátano (Macho x Hembra), mediano	Ciento	2,800.00	Unidad	26.00	-	-	-	-	-	-
Plátano (Enano), grande	Ciento	-	Unidad	-	-	25.00	-	-	-	-
Plátano (Enano), mediano	Ciento	-	Unidad	-	-	19.00	-	-	-	-
Plátano (FHIA - 20), primera (mediano)	Ciento	1,200.00	Unidad	13.00	-	-	-	-	12.00	-
Plátano (Maduro), mediano	Ciento	3,000.00	Unidad	32.00	-	30.00	35.00	35.00	30.00	28.40
Guineo verde (Jonhson), primera	Ciento	600.00	Unidad	8.00	9.00	7.00	8.00	8.00	7.00	9.10
OLEAGINOSAS										
Coco seco (Hibrido), primera	Ciento	5,500.00	Unidad	65.00	80.00	80.00	75.00	75.00	75.00	69.25

PRODUCTOS	MAYORISTA		UNID	MINORISTA						
	Unidad de Venta y Empaque (RDS)	Mercado NUEVO		MERCADOS						
				NUEVO	CONAPROPE	LOS MINA	V. CONSUELO	CRISTO REY	MERCADOM	SUPERMERCADO
LEGUMBRES-HORTALIZAS										
Ají (Cubanela), verde, primera	Saco/35 lb	2,200.00	lb	90.00	90.00	100.00	100.00	-	90.00	58.70
Ají (Gustoso), verde, segunda	Saco/50 lb	2,500.00	lb	100.00	200.00	100.00	100.00	130.00	85.00	138.50
Ají (Cachucha), verde, primera	Saco/50 lb	-	lb	80.00	-	-	-	-	-	-
Ají (Morrón), primera	Huaca/100 lb	6,500.00	lb	85.00	90.00	80.00	90.00	85.00	80.00	82.20
Ajo, primera	Saco/22 lb	3,410.00	lb	160.00	190.00	175.00	180.00	200.00	160.00	205.17
Auyama (Cabello de Angel), primera	Kilo	40.00	lb	35.00	45.00	40.00	50.00	50.00	35.00	28.75
Berenjena (Pompadur), primera	Saco/180 unid/125/lib	-	lb	-	-	-	-	-	31.25	32.50
Berenjena (Pompadur), primera	Saco/180 unid/125/lib	3,200.00	lb	43.75	50.00	37.50	40.00	41.25	31.25	30.00
Cebolla amarilla (Israel H-202), primera	Saco/50 lb	-	lb	-	-	-	-	-	-	48.00
Cebolla roja (Ciban), pequeña	Saco/50 lb	2,200.00	lb	50.00	60.00	55.00	60.00	60.00	50.00	54.00
Cebolla amarilla (Importada), primera	Saco/50 lb	1,700.00	lb	50.00	60.00	50.00	55.00	60.00	50.00	54.00
Cebolla roja (Importada) primera, mediana	Saco/50 lb	2,300.00	lb	55.00	60.00	60.00	60.00	65.00	55.00	54.00
Molondrón	Saco/50 lb	1,600.00	lb	40.00	60.00	60.00	60.00	65.00	45.00	57.00
Pepino (Poisent), primera	Saco/90 lb	1,200.00	Und	25.00	30.00	30.00	30.00	30.00	35.00	24.00
Tayota (Verde), mediana	Ciento	1,000.00	Unidad	25.00	30.00	30.00	30.00	25.00	20.00	25.50
Lechuga en hojas (Bronce Minotte), primera	Huaca/15 lb	500.00	Mata	50.00	80.00	60.00	70.00	70.00	40.00	39.00
Lechuga (Repollada), primera	Huaca/20 lb	800.00	lb	60.00	75.00	60.00	70.00	80.00	60.00	55.50
Remolacha (Bonzana), primera	Saco/100 lb	4,000.00	lb	45.00	60.00	40.00	50.00	60.00	50.00	48.00
Repollo (Emblem), primera	Unidad	93.33	Unidad	120.00	150.00	150.00	150.00	130.00	125.00	115.20
Tomate (Ensalada), (Wolter), campo abierto	Huaca/45 lb	2,400.00	lb	70.00	60.00	60.00	60.00	60.00	60.00	46.40
Tomate (Bugalú), primera	Huaca/45 lb	2,200.00	lb	65.00	60.00	60.00	65.00	60.00	55.00	46.60
Zanahoria (Chantenay), primera	Saco/100 lb	3,500.00	lb	45.00	60.00	50.00	50.00	60.00	40.00	39.20
Coliflor (Magestic), segunda	Huaca/30 lb	1,950.00	lb	75.00	85.00	100.00	100.00	100.00	75.00	76.00
Brócolis (Zacata), primera	Huaca/30 lb	1,650.00	lb	70.00	80.00	90.00	100.00	90.00	75.00	76.25
Vainita larga, primera	Quintal	-	lb	50.00	60.00	70.00	100.00	80.00	60.00	-
Rábano (Crison), primera	Quintal	-	lb	75.00	100.00	150.00	125.00	100.00	-	-
Espinaca (Pack Choi), primera	Paquete/lb	-	Paq/lib	60.00	60.00	60.00	60.00	60.00	40.00	150.50
Cilantro (Long Standing), primera	Paquete	45.00	Paq	70.00	100.00	75.00	80.00	75.00	50.00	240.00
Verdura (Crispum), grande, primera	Paquete	40.00	Paq/1.5 lb	85.00	100.00	75.00	95.00	100.00	90.00	240.00
Apio (Utah 52-70), primera	Huaca/50lb	1,750.00	Paq/1.5 lb	55.00	70.00	70.00	75.00	75.00	50.00	58.00
Puerro (Carentan), primera, fino	Paquete	-	Paq/lb	127.50	159.09	140.00	100.00	150.00	133.33	240.00

PRODUCTOS	MAYORISTA		UNID	MINORISTA						
	Unidad de Venta y Empaque (RD\$)	Mercado NUEVO		MERCADOS						
				NUEVO	CONAPROPE	LOS MINA	V. CONSUELO	CRISTO REY	MERCADOM	SUPERMERCADO
FRUTAS										
Aguacate (Criollo), primera, pequeño	Ciento	2,000.00	Unidad	40.00	60.00	30.00	35.00	50.00	30.00	53.75
Aguacate (Semil-34), primera, mediano	Ciento	1,800.00	Unidad	-	50.00	35.00	-	50.00	35.00	-
Aguacate (Poponeo), pequeño	Ciento	-	Unidad	-	-	-	-	-	-	49.00
Aguacate (Carla), primera, mediano	Ciento	-	Unidad	-	-	-	-	-	-	49.00
Aguacate (Benny) (Grande)	Ciento	-	Unidad	45.00	-	45.00	45.00	-	-	59.00
Lechosa (Maradol), grande, primera	Ciento	-	Unidad	-	-	-	-	-	120.00	-
Lechosa (Maradol), mediana, primera	Ciento	-	Unidad	-	-	-	-	-	100.00	-
Lechosa (Maradol), pequeña, primera	Ciento	-	Unidad	-	-	-	-	-	80.00	-
Lechosa (Red Lady), grande, primera	Ciento	10,000.00	Unidad	135.00	140.00	120.00	120.00	120.00	120.00	116.40
Lechosa (Red Lady), mediana, primera	Ciento	7,000.00	Unidad	90.00	125.00	85.00	100.00	90.00	100.00	98.20
Lechosa (Red Lady), pequeña, primera	Ciento	4,500.00	Unidad	70.00	100.00	-	-	75.00	80.00	77.60
Guineo maduro (Cavendish), primera	Huaca/220 Unidad	1,000.00	Unidad	8.00	8.00	7.00	8.00	8.00	7.00	10.00
Limón (Criollo), primera	Saco/1500 Unidad	8,000.00	Doc	84.00	-	-	150.00	-	-	-
Limón (Persa), primera	Saco/600 Unidad	5,000.00	Doc	132.00	180.00	156.00	168.00	180.00	168.00	132.48
Melón (Cantaloupe), grande, primera	Ciento	12,000.00	Unidad	130.00	150.00	-	-	-	150.00	109.25
Melón (Cantaloupe), mediano, primera	Ciento	6,000.00	Unidad	85.00	100.00	85.00	-	-	-	109.25
Melón (Tropical), grande, primera	Ciento	-	Unidad	-	-	-	-	-	-	149.00
Melón (Tropical), mediano, primera	Ciento	-	Unidad	-	-	-	-	-	-	134.00
Naranja (Ágria), pequeña (primera)	Ciento	600.00	Doc	120.00	140.00	120.00	120.00	120.00	120.00	-
Piña (MD2), grande, primera	Ciento	7,000.00	Unidad	130.00	150.00	125.00	-	125.00	125.00	110.75
Piña (MD2), mediana, primera	Ciento	4,000.00	Unidad	90.00	100.00	80.00	100.00	100.00	75.00	110.75
Sandía (Fonda), grande, primera	Unidad/ 15 lb	300.00	Unidad	340.00	450.00	425.00	-	-	375.00	478.16
Sandía (Fonda), mediana, primera	Unidad/ 12 lb	175.00	Unidad	210.00	350.00	275.00	250.00	-	275.00	382.53
Sandía (Fonda), pequeña, primera	Unidad/ 07 lb	100.00	Unidad	100.00	200.00	-	175.00	-	175.00	204.75
Mango (Gota de Oro), primera	Ciento	-	Und	-	-	-	-	-	-	29.00
Mango (Grano de Oro), primera	Ciento	-	Unidad	35.00	-	-	-	-	-	-
Mango (Puntica), primera	Ciento	-	Unidad	-	-	-	-	-	-	29.00
Mango (Keitt), pequeño	Ciento	-	Unidad	60.00	60.00	-	-	-	-	39.00
Chinola (Amarilla), mediana	Ciento	1,600.00	Doc	240.00	300.00	240.00	250.00	220.00	240.00	204.75
Zapote (Kiwes), grande, primera	Ciento	4,500.00	Unidad	50.00	60.00	-	-	60.00	50.00	37.75
Zapote (Kiwes), mediano, primera	Ciento	3,000.00	Unidad	35.00	-	40.00	-	-	35.00	37.75
Cereza, primera	Cubeta/25 Gl	1,600.00	Jarro/Lata	113.64	118.18	136.36	100.00	100.00	-	-

PRODUCTOS	MAYORISTA		UNID	MINORISTA						
	Unidad de Venta y Empaque (RD\$)	Mercado NUEVO		MERCADOS						
				NUEVO	CONAPROPE	LOS MINA	V. CONSUELO	CRISTO REY	MERCADOM	SUPERMERCADO
PECUARIOS										
Res (Bola), primera			lb	170.00	195.00	180.00	185.00	200.00	220.00	258.60
Res (Cadera), primera			lb	170.00	195.00	180.00	185.00	200.00	220.00	253.60
Res (Pecho), primera			lb	135.00	150.00	130.00	150.00	150.00	120.00	125.75
Res (Roti), primera			lb	170.00	195.00	180.00	185.00	200.00	220.00	307.33
Res (Banda), primera	Quintal	12,000.00		-	-	-	-	-	-	-
Cerdo (Chuleta fresca), primera	Quintal	10,000.00	lb	125.00	130.00	120.00	135.00	140.00	120.00	167.00
Cerdo (Pierna), primera	-	-	lb	130.00	135.00	120.00	135.00	140.00	120.00	129.80
Cerdo (pierna), primera	Quintal	10,500.00		-	-	-	-	-	-	-
Pollo (Vivo), primera	Quintal	5,800.00	lb	70.00	-	60.00	-	-	-	-
Pollo (Procesado), primera	Quintal	7,000.00	lb	75.00	85.00	75.00	85.00	75.00	75.00	79.40
Cerdo (Chuleta ahumada), primera	Quintal	11,500.00	lb	125.00	130.00	120.00	135.00	130.00	120.00	135.00
AVÍCOLAS										
Huevos (Consumo), primera, grande	Ciento	650.00	Unidad	8.00	8.00	8.00	8.00	8.00	7.00	7.91
LACTEOS										
Leche (Líquida)	Fardo/12 Ud	930.00	Litro	80.00	80.00	80.00	85.00	85.00	85.00	77.20

* Precio Moda: El precio de venta de mayor volumen del producto.

1 US\$ = RD\$ 64.14 pesos. Banco Central de la República Dominicana

FUENTE: Mercados citados de Santo Domingo.

Ministerio de Agricultura. Elaborado en el Departamento de Economía Agropecuaria y Estadísticas,
por la División de Captura y Análisis de Precios Agropecuarios, 2025

1.6.- Precios Promedios de Productos Agropecuarios a Nivel de las Principales Cadenas de Supermercado (En RD\$)

Cuadro 5. Precios Promedios de Productos Agropecuarios en Cadena de Supermercados de Santo Domingo, (21-11-2025)

Productos	Unidad	El Nacional, Lope de Vega	Bravo, Carr. Mella	Hiper Olé, Carr. Mella	Plaza Lama, Herrera	Sirena Market, Lope de Vega	Total Promedio
Cereales							
Arroz (Superior)	lb	33.90	34.00	34.00	35.00	34.80	34.34
Arroz Selecto (Bisonó)	lb	42.50		42.00	44.00	42.50	42.75
Arroz Selecto (Pimco)	lb			42.00	41.00		41.50
Arroz Selecto (Molino)	lb	39.40		39.00		39.50	39.30
Arroz Super Selecto (Bisonó)	lb		46.00	43.00	44.00		44.33
Arroz Super Selecto (Campos)	lb	46.30	46.00	44.00	46.00	46.50	45.76
Arroz Super Selecto (La Garza)	lb	45.40	47.00		44.00	45.50	45.48
Arroz Super Selecto (Pimco)	lb	43.40			46.00	43.50	44.30
Raíces y Tubérculos							
Batata	lb	33.00	33.00	39.00	33.00	32.00	34.00
Ñame (Liso)	lb		77.00				77.00
Ñame (Mina)	lb	81.00	74.00	89.00	88.00	81.00	82.60
Papa (Blanca)	lb		44.00	42.00	45.00		43.67
Papa (Amarilla)	lb					46.00	46.00
Yautía (Amarilla)	lb	69.00	69.00		67.00	69.00	68.50
Yautía (Blanca)	lb	69.00	69.00	67.00	67.00	69.00	68.20
Yautía (Coco)	lb	69.00	69.00	67.00	67.00	69.00	68.20
Yuca (Encerada)	lb	40.00	39.00	39.00	34.00	38.00	38.00
Mapuey	lb	98.00				99.00	98.50
Cepa de apio	lb	48.00	45.00	63.00	49.00	45.00	50.00
Musáceas							
Plátano (Verde), grande	Und	28.00	29.00	29.00	29.00	29.00	28.80
Plátano (Verde), mediano	Und	28.00	29.00	29.00	29.00	29.00	28.80
Plátano (Verde), pequeño	Und	28.00	29.00	29.00	29.00	29.00	28.80
Plátano (Maduro)		28.00	29.00	29.00	27.00	29.00	
Guineo verde	Und	8.00	10.00	10.00	9.50	8.00	9.10
Leguminosas							
Habichuela roja (Yacomelo)	lb		73.00	94.00	104.00		90.33
Habichuela roja (José Beta)	lb	103.00	96.00	101.00	93.00	101.00	98.80
Habichuela (Negra)	lb	72.00	54.00	73.00	76.00	73.00	69.60
Habichuela (Blanca)	lb	67.00	50.00	70.00	73.00	71.00	66.20
Habichuela (Pinta)	lb	72.00	50.00	72.00	78.00	78.00	70.00
Guandul verde (Grano)	lb	169.00	189.00	179.00			179.00
Lentejas	lb			82.00			82.00

FUENTE: Principales Cadenas de Supermercados de la ciudad de Santo Domingo

Elaborado en el Ministerio de Agricultura, Departamento de Economía Agropecuaria y Estadísticas,

División de Captura y Análisis de Precios Agropecuarios, 2025.

Productos	Unidad	El Nacional, Lope de Vega	Bravo, Carr. Mella	Hiper Olé, Carr. Mella	Plaza Lama, Herrera	Sirena Market, Lope de Vega	Total Promedio
Oleaginosas							
Coco (Seco)	Und		69.00	69.00	70.00	69.00	69.25
Hortalizas							
Ají (Cubanela)	lb	59.00	58.50	58.00	59.00	59.00	58.70
Ají (Gustoso)	lb				139.00	138.00	138.50
Ají morrón (Rojo)	lb	83.00	83.00	83.00	79.00	83.00	82.20
Ají morrón (Amarillo)	lb	83.00	83.00	83.00	79.00	83.00	82.20
Ají morrón (verde)	lb	83.00	83.00	83.00	79.00	83.00	82.20
Ajo (Importado)	lb		197.50	199.00	219.00		205.17
Auyama	lb		29.00	28.00	29.00	29.00	28.75
Berenjena (Criolla)	lb				31.00	34.00	32.50
Berenjena (Negra)	lb	30.00					30.00
Berenjena (China)	lb			38.00	39.00	38.00	38.33
Cebolla amarilla (Criolla)	lb				48.00		48.00
Cebolla roja (Criolla)	lb	54.00			54.00	54.00	54.00
Cebolla amarilla (Importada)	Paq/lb	54.00	54.00	54.00		54.00	54.00
Cebolla roja (Importada)	Paq/lb		54.00	54.00			54.00
Zanahoria	Paq/lb	37.00	37.00	41.00	44.00	37.00	39.20
Cilantro (Ancho)	lb			256.00	224.00		240.00
Cilantro (Verdura)	lb		256.00		224.00		240.00
Perejil	Paq/lb			224.00	235.00		229.50
Molondrón	Paq/lb	56.00	59.00	59.00		54.00	57.00
Orégano (Entero)	Paq/lb			144.00	169.00		156.50
Orégano (Molido)	lb				195.00		195.00
Pepino	lb	25.00	25.00	24.00	21.00	25.00	24.00
Espinaca	lb			42.00	45.00	42.00	43.00
Vainitas (China)	lb		44.00	59.00			51.50
Vainitas (Española)	lb			79.00			79.00
Vainitas (Italiana)	lb		79.00		79.00		79.00
Lechuga (Criolla)	Und	40.00	37.00	38.00		41.00	39.00
Lechuga (Repollada)	lb	59.00		55.00	49.00	59.00	55.50

FUENTE: Principales Cadenas de Supermercados de la ciudad de Santo Domingo

Elaborado en el Ministerio de Agricultura, Departamento de Economía Agropecuaria y Estadísticas,
División de Captura y Análisis de Precios Agropecuarios, 2025.

Productos	Unidad	El Nacional, Lope de Vega	Bravo, Carr. Mella	Hiper Olé, Carr. Mella	Plaza Lama, Herrera	Sirena Market, Lope de Vega	Total Promedio
Remolacha	lb	49.00	49.00	49.00	49.00	44.00	48.00
Repollo	Und	119.00	119.00	119.00	100.00	119.00	115.20
Tomate (Ensalada)	lb	42.00	45.00	45.00	55.00	45.00	46.40
Tomate (Bugalú)	lb	45.00	45.00	45.00	53.00	45.00	46.60
Coliflor	lb		89.00	63.00	64.00	88.00	76.00
Brócolis	lb		89.00	63.00	65.00	88.00	76.25
Apio	lb	60.00	61.00	59.00	49.00	61.00	58.00
Puerro	Paq/lb			256.00	224.00		240.00
Tayota	lb		25.00	256.00	27.00	25.00	83.25
Productos Tradicionales							
Azúcar (Blanca)	lb		28.00	34.00	37.00	35.00	33.50
Azúcar (Crema)	lb	30.00	26.00	30.00	33.00	32.00	30.20
Frutales							
Aguacate (Criollo)	Und		54.00	53.50			53.75
Aguacate (Popenoe)	Und				49.00		49.00
Aguacate (Carla)	Und				49.00		49.00
Aguacate (Benny)	Und	59.00					59.00
Aguacate (Otra variedad)	Und		64.00				64.00
Lechosa (Red Lady), grande	Und	114.00	120.00	120.00	108.00	120.00	116.40
Lechosa (Red Lady), mediana	Und	95.00	100.00	100.00	96.00	100.00	98.20
Lechosa (Red Lady), pequeña	Und	76.00	80.00	80.00	72.00	80.00	77.60
Limón agrio (Persa)	lb	72.00	73.00	72.00	56.00	72.00	69.00
Melón (Cantaloupe), grande	Und		119.00	119.00	80.00	119.00	109.25
Melón (Cantaloupe), mediano	Und		119.00	119.00	80.00	119.00	109.25
Melón (Tropical), grande	Und				149.00		149.00
Melón (Tropical), mediano	Und				149.00		149.00
Melón (Otra variedad)	Und		134.00				134.00
Naranja (Dulce)	Doc			249.00			249.00
Naranja (Barceló)	Doc		199.00				199.00
Piña (MD2), grande	Und		112.00	114.00	109.00	108.00	110.75
Piña (MD2), mediana	Und		112.00	114.00	109.00	108.00	110.75
Piña (MD2), Pequeña	Und		112.00	114.00	109.00	108.00	110.75
Guineo (Maduro)	lb			20.00		20.00	20.00
Zapote, grande	Und		34.00	39.00	39.00	39.00	37.75
Zapote, mediano	Und		34.00	39.00	39.00	39.00	37.75
Chinola	Doc		196.50		213.00		204.75
Fresa	Paq		261.50	224.00			242.75
Sandía (Grande)	lb	29.00		28.00	30.00	30.00	29.25
Sandía (Mediana)	lb	29.00		28.00	30.00	30.00	29.25
Sandía (Pequeña)	lb	29.00		28.00	30.00	30.00	29.25
Granadillo	Und			195.00	175.00		185.00
Mango (Gota de Oro)	Und		29.00				29.00
Mango (Puntica)	Und				29.00		29.00
Mango (Keitt)	Und				39.00		39.00

FUENTE: Principales Cadenas de Supermercados de la ciudad de Santo Domingo

Elaborado en el Ministerio de Agricultura, Departamento de Economía Agropecuaria y Estadísticas,

División de Captura y Análisis de Precios Agropecuarios, 2025.

Productos	Unidad	El Nacional, Lope de Vega	Bravo, Carr. Mella	Hiper Olé, Carr. Mella	Plaza Lama, Herrera	Sirena Market, Lope de Vega	Total Promedio
Pecuarios							
Res (Bola)	lb	268.00	269.00	243.00	245.00	268.00	258.60
Res (Cadera)	lb	268.00	244.00	242.00	245.00	269.00	253.60
Res (Pecho)	lb		124.00	113.00	125.00	141.00	125.75
Res (Roti)	lb		289.00	324.00		309.00	307.33
Res molida, de primera	lb	209.00	209.00	198.00		209.00	206.25
Cerdo chuleta (Fresca)	lb	169.00	169.00	198.00	160.00	139.00	167.00
Cerdo (Pierna)	lb	124.00	134.00	135.00	122.00	134.00	129.80
Chuleta (Ahumada)	lb	129.00	127.00	125.00	167.00	127.00	135.00
Paleta de Cerdo	lb			139.00		119.00	129.00
Lácteos							
Queso blanco freir (Rica)	lb			390.00	289.00		339.50
Mantequilla (Rica)	lb		399.00	375.00	284.00		352.67
Leche (líquida)	Lt	77.00	77.00	77.00	77.00	78.00	77.20
Leche (polvo)	lb	428.20			376.94	473.45	426.20
Yogourt	32 onz	138.95	139.00	151.00	148.00	138.00	142.99
Avícolas							
Pollo procesado (Fresco)	lb	79.00	79.00	79.00	81.00	79.00	79.40
Pollo procesado (Congelado)	lb					75.00	75.00
Muslo pollo (Ancho)	lb	69.00	54.00	73.00	74.00	68.00	67.60
Muslo pollo (Largo)	lb	108.00	96.00	102.00	119.00	106.00	106.20
Alas (Frescas)	lb		94.00	113.00	122.00	103.00	108.00
Pechuga de pollo (Fresca)	lb	162.00	159.00	159.00	172.00		163.00
Huevos de (Consumo)	Und	9.30	6.97	6.97	6.97	9.33	7.91
Piscícolas y Acuicolas							
Filete dorado	lb		399.00				399.00
Filete de Tilapia	lb		279.00	359.00	274.00		304.00
Filete de Basa	lb			155.00	99.00		127.00
Filete de merlusa	lb		145.00	145.00	320.00		203.33
Merlusa	lb	119.00	104.00		131.00	131.00	121.25
Carite	lb		279.00	259.00		355.00	297.67
Dorado	lb		259.00		289.00		274.00
Filete de chillo	lb		399.00				399.00
Chillo persa	lb		389.00	355.00			372.00
bacalao noruego	lb	228.00	229.00	228.00	152.00	229.00	213.20
Tilapias roja	lb	164.00	165.00	169.00	165.00	165.00	165.60
Tilapias roja	lb	164.00	165.00	169.00	165.00	165.00	165.60
Tilapias negra	lb			139.00	158.00		148.50

FUENTE: Principales Cadenas de Supermercados de la ciudad de Santo Domingo

Elaborado en el Ministerio de Agricultura, Departamento de Economía Agropecuaria y Estadísticas,

División de Captura y Análisis de Precios Agropecuarios, 2025.

Productos	Unidad	El Nacional, Lope de Vega	Bravo, Carr. Mella	Hiper Olé, Carr. Mella	Plaza Lama, Herrera	Sirena Market, Lope de Vega	Total Promedio
Róbalos	lb	144.00				148.00	146.00
Salmon	lb		399.00		659.00		529.00
Sardinas	lb	99.00	79.00	65.00	110.00		88.25
Crustáceos							
Tentaculo de calamar	lb		229.00	228.00	249.00		235.33
AGROINDUSTRIALES							
Azúcar (Blanca)	lb		28.00	34.00	37.00	35.00	33.50
Azúcar (Crema)	lb	30.00	26.00	30.00	33.00	32.00	30.20
Café molido Santo Domingo	lb		367.50	339.00	354.00	395.00	363.88
Chocolate Embajador	Caja 10 und		117.00	117.00	121.00		118.33
Aceites Vegetales y Refinados							
Aceite de Soya Crisol	Botella 16 onz			108.00			108.00
	Galón 64 onz	413.00	414.00	412.00	414.00		413.25
Aceite de soya La Joya	Galón 64 onz			284.00	285.00		284.50
Aceite El Gallo	Galón 64 onz			329.00	269.00		299.00
Aceite Mazola Canola	Galón 64 onz			422.00			422.00
Aceite Wesson Canola	Galón 64 onz			498.00			498.00
Enlatados							
Guandules Enlatados con Coco	Lata 15 onz		169.00	148.00	149.00		155.33
Guandules Enlatados sin Coco	Lata 15 onz		119.00	118.00	138.00		125.00
Habichuelas Blancas Enlatadas	Lata 15 onz		88.00	87.00	94.00	88.00	89.25
Habichuelas Negras Enlatadas	Lata 15 onz		89.00		94.00	88.00	90.33
Habichuelas Pintas Enlatadas	Lata 15 onz		89.00	87.00	94.00	88.00	89.50
Habichuelas Rojas Enlatadas	Lata 15 onz		89.00	87.00	94.00	88.00	89.50
Vegetales Mixtos Enlatados	Lata 15 onz		124.00	124.00	99.00		115.67
Maiz dulce (Famosa)	Lata 15 onz		98.00	108.00	109.00	108.00	105.75
Tipos de Harina							
Harina de Maíz (Doramas)	14 onz	26.00	27.00	26.00		27.00	26.50
Harina de Maíz (Mazorca)	14 onz		26.00	25.00	26.00		25.67
Harina de Trigo Milano	2 lb	78.00	79.00	79.00	84.00	82.00	80.40
Harina trigo (Blanquita)	2 lb		89.00	83.00		89.00	87.00

FUENTE: Principales Cadenas de Supermercados de la ciudad de Santo Domingo

Elaborado en el Ministerio de Agricultura, Departamento de Economía Agropecuaria y Estadísticas,

División de Captura y Análisis de Precios Agropecuarios, 2025.

1.7.- Precios Promedios Inter diarios de Productos Agropecuarios a Nivel de Colmados de Santo Domingo, (En RD\$)

Cuadro 6. Precios Promedios Inter diarios de Productos Agropecuarios, en Colmados de Santo Domingo, (21-11-2025).

Productos		Unidad	ESTABLECIMIENTOS										Promedio Total
			Villa Mella	Villa Faro	Valiente, La Caleta	Carretera Mella	Las Caobas	Pantoja	Alcarrizos	Herrera	Cristo Rey	Villa Aura	
Cereales													
Arroz	Selecto	lb		55.00	50.00		45.00	40.00	50.00	45.00	55.00		48.57
	Superior	lb		50.00	40.00	45.00			40.00	40.00	40.00	45.00	42.86
Leguminosas													
Habichuelas	Roja	lb	90.00	90.00	85.00	100.00		80.00	90.00	95.00	90.00	110.00	92.22
	Negra	lb		70.00	65.00	95.00		70.00	80.00	75.00	75.00	90.00	77.50
	Pinta	lb			60.00	85.00	80.00	70.00	80.00	75.00	75.00	90.00	76.88
Raíces y Tubérculos													
	Batata	lb	45.00	45.00		45.00		40.00	35.00	45.00	40.00	40.00	41.88
	Ñame	lb		90.00				70.00		100.00	100.00		90.00
	Papa	lb	50.00	50.00	50.00	45.00	50.00	45.00	50.00	60.00	60.00	50.00	51.00
	Yautía (Blanca)	lb		80.00	90.00	80.00		90.00		95.00	90.00	90.00	87.86
	Yuca	lb	39.00	45.00	40.00	45.00	40.00	40.00	45.00	50.00	45.00	50.00	43.90
Musáceas													
Plátano	Verde grande	Und	40.00	45.00	42.00		35.00	40.00	35.00	40.00	40.00	30.00	38.56
	Maduro	Und	45.00	38.00	40.00	30.00		40.00	35.00	40.00	30.00	30.00	36.44
	Guineo verde	Und	10.00	11.00	9.00	10.00	8.00	8.00	10.00	9.00	10.00	10.00	9.50
Hortalizas													
	Ajo Importado	lb	240.00	220.00	235.00	255.00	250.00	230.00	250.00	260.00	220.00	250.00	241.00
	Cebolla roja	lb		75.00	75.00	70.00	75.00	85.00	80.00	65.00	75.00	60.00	73.33
	Zanahoria	lb	55.00	70.00	60.00	55.00	60.00	70.00	60.00	65.00		60.00	61.67
	Ají Cubanela	lb		75.00		80.00		100.00		95.00		75.00	85.00
	Ají Morron	lb	100.00	95.00	100.00	85.00	100.00	100.00		95.00		100.00	96.88
	Tomate (Bugalú)	lb	65.00	70.00	80.00			70.00	60.00	70.00		50.00	66.43
	Tomate (Ensalada)	lb		75.00	85.00	65.00		80.00	60.00	70.00		60.00	70.71
Frutas													
	Aguate (criollo)	Und		50.00	60.00	60.00		40.00	70.00	50.00		60.00	55.71
	Aguate (semil 34)	Und					60.00		50.00				
	Aguate (benny)	Und	70.00	70.00					60.00				66.67
	Lechosa (red lady)	Und		140.00					125.00	145.00			136.67
	Limón persa	Und	15.00	15.00	18.00	15.00	20.00	15.00	15.00	20.00	20.00	20.00	17.30
Carnes													
	Pollo (Procesado fresco)	lb	90.00	90.00	85.00	70.00	90.00	85.00		90.00	90.00	100.00	87.78
	Cerdo Chuleta fresca	lb	150.00	160.00	150.00	155.00		175.00	150.00	150.00			155.71
	Cerdo Pierna	lb	150.00	160.00	150.00	155.00		150.00	150.00	150.00			152.14
	Res para guisar	lb								245.00			245.00
Huevos													
	Huevos de consumo	Und	10.00	10.00	8.00	10.00	10.00	8.00	8.00	9.00	10.00	10.00	9.30
Leche													
	Leche líquida	Litro	100.00	95.00	95.00		100.00	95.00	95.00	95.00	95.00	110.00	97.78

Elaborado en el Ministerio de Agricultura, Departamento de Economía Agropecuaria y Estadísticas, División de Captura y Análisis de Precios Agropecuarios, 2025

1.8.- Precios a nivel de Carnicería en Sectores de Santo Domingo y Regionales Agropecuarias, (En RD\$)

Cuadro 6. Precios a nivel de Carnicería en Sectores de Santo Domingo y Regionales Agropecuarias, (21-11-2025).

Productos	Unidad de Medida	Santo Domingo						Promedio	Regionales Agropecuarias							Promedio	
		Villa Mella	Villa Faro	Boca Chica	Las Palmas	Pantoja	Los Ríos		San Juan	San Francisco	Higüey	Bani	La Vega	Mao	Santiago		Barahona
Carne de Pollo	Libra		80.00		85.00	80.00	90.00	83.75	79.00	80.00	78.00	175.00	85.00	80.00	75.00	73.00	90.63
Pechuga	Libra		140.00				130.00	135.00	100.00			100.00					100.00
Cerdo Pierna	Libra	150.00	150.00	145.00	150.00	160.00	150.00	150.83	146.00	140.00	138.00	130.00	150.00	160.00	120.00	150.00	141.75
Lomo de cerdo	Libra	175.00	145.00									165.00					165.00
Cerdo Chuleta fresca	Libra	145.00		135.00	150.00		145.00	143.75	143.00	140.00	138.00	170.00	150.00	160.00	120.00		145.86
Costillita	Libra	175.00		185.00	175.00	180.00	180.00	179.00	146.00			99.00					122.50
Filete de cerdo	Libra	180.00	145.00				215.00	180.00				139.00					139.00
Panza	Libra	140.00	140.00	150.00				143.33									
Cerdo para guisar	Libra	145.00		135.00	145.00	160.00	145.00	146.00	146.00	130.00	138.00	99.00	150.00	150.00	130.00	140.00	135.38

Fuente: Departamento de Economía Agropecuaria y Estadísticas.

Elaborado: División de Captura y Análisis de Precios Agropecuarios, 2025.

1.9.- Precios Promedios Semanal a nivel de Carnicería en Sectores de Santo Domingo y Regionales Agropecuarias, (En RD\$)

Cuadro 6. Precios Promedios Semanal a nivel de Carnicería en Sectores de Santo Domingo y Regionales Agropecuarias, (21-11-2025).

Productos	Unidad de Medida	Sectores de Santo Domingo			Regionales Agropecuarias		
		1ra. Sem. 03-07/11/25	2da. Sem. 10-14/11/25	3ra. Sem. 17-21/11/25	1ra. Sem. 03-07/11/25	2da. Sem. 10-14/11/25	3ra. Sem. 17-21/11/25
Carne de Pollo	Libra	82.67	82.33	84.25	81.10	81.29	87.95
Pechuga	Libra	147.22	148.33	137.22	100.00	100.00	100.00
Cerdo Pierna	Libra	150.00	151.43	151.75	148.77	148.43	144.88
Cerdo Chuleta fresca	Libra	142.67	144.00	144.58	146.50	146.30	147.44
Costillita	Libra	180.67	181.25	180.00	141.83	141.50	129.67
Filete de cerdo	Libra	181.67	180.00	192.22	-	-	92.67
Pansa	Libra	143.33	152.50	141.67	-	-	-
Cerdo para guisar	Libra	143.81	145.71	145.94	145.71	146.21	138.99

Fuente: Departamento de Economía Agropecuaria y Estadísticas.

Elaborado: División de Captura y Análisis de Precios Agropecuarios, 2025.