



**SEMANA DEL 03 AL 07
NOVIEMBRE, 2025**

**Informe de Precios Promedios Semanal de
los Principales Productos Agropecuarios en
los Niveles de Comercialización Mayorista,
Minorista, Cadenas de Supermercados y
Colmados de Santo Domingo**

Índice del Contenido

	Página
1. <i>Análisis del comportamiento de los Precios de Productos Agropecuarios de Primera Calidad, a Nivel Mayorista y Minorista del Mercado “Nuevo” de Santo Domingo</i>	
1.1. <i>Cuadro a Nivel Mayorista.</i>	2
1.2. <i>Cuadro a Nivel Minorista.</i>	3
1.3. <i>Comportamiento de los Precios Promedios Semanal en los Niveles de comercialización minorista de productos agropecuarios, en los mercados de Santo Domingo, (RD\$)</i> <i>Cuadro 3</i>	5
1.4. <i>Comportamiento Gráfico de los Precios Promedios Semanal a Nivel Minorista de productos agropecuarios</i>	6-11
1.5. <i>Precios Promedios de los Principales Productos Agropecuarios, en los Mercados y Supermercados de Santo Domingo, (En RD\$)</i> <i>Cuadro 4</i>	12-15
1.6. <i>Precios Promedios de Productos Agropecuarios a Nivel de las Principales Cadenas de Supermercado (En RD\$)</i> <i>Cuadro 5</i>	16-20
1.7. <i>Precios Promedios de Productos Agropecuarios a Nivel de Colmados de Santo Domingo, (En RD\$)</i> <i>Cuadro 6</i>	21
1.8. <i>Precios a nivel de Carnicería de Sectores de Santo Domingo y Regionales Agropecuarias.</i> <i>Cuadro 6</i>	22
1.9. <i>Precios Promedios Semanal a nivel de Carnicería de Sectores de Santo Domingo y Regionales Agropecuarias.</i> <i>Cuadro 7</i>	23

I.- Análisis del Comportamiento de los Precios de Productos Agropecuarios de Primera Calidad, a Nivel Mayorista y Minorista del Mercado "Nuevo" de Santo Domingo, (07-11-2025)

1.1 – Nivel Mayorista

En el comercio mayorista en el día de hoy, varios productos agropecuarios del mercado "Nuevo" de Santo Domingo disminuyen sus precios con respecto a los precios promedios registrados la semana anterior, éstos son: melón, 35%; limón (persa), 19%; aguacate (benny), 17%; papa, 11%; aguacate; 10%; ají (cubanela), 8%; yuca, 7%; además, yautía (coco), 5%; cebolla roja (importada), 4% y leche, 1.5%. Los siguientes productos dentro de la tabla, mantienen sus precios sin variación. Estos descensos en los precios favorecen el acceso de los consumidores a alimentos esenciales, contribuyendo a fortalecer la seguridad alimentaria nacional.

En el día de hoy se observa un incremento en los precios de varios productos de la canasta familiar agropecuaria, al compararlos con los precios promedios de la semana pasada. Los aumentos más significativos se registran en los siguientes rubros: guandul (vaina), 37%; tomate (ensalada), 33%; zanahoria, 29%; lechuga (repollada), 25%; plátano (FHIA-20), 15%; así como, lechosa, 11%; batata, 10%; berenjena, 5%. Otros como: plátano (barahona y maeño), yautía (blanca) y cerdo (banda y fresco), muestran bajas de precios, por debajo del 6%. Estos incrementos se deben principalmente al paso de la tormenta Melissa, la cual provocó una menor disponibilidad de productos en los mercados. Además, en algunos casos, los aumentos responden a factores estacionales relacionados con su época de producción.

CUADRO 1.- PRODUCTOS QUE DISMINUYEN, AUMENTAN O PERMANECEN IGUAL SUS PRECIOS, (RD\$)

Disminuyen o Permanecen Igual						Aumentan					
PRODUCTOS	Und	Precio Prom. Sem. Ant.	Precio del Día	Disminución		PRODUCTOS	Und	Precio Prom. Sem. Ant.	Precio del Día	Incremento	
				Abs. (RD\$)	%					Abs. (RD\$)	%
Melón (Cantaloupe), grande	Cto	8,666.67	5,600.00	(3,066.67)	(35.38)	Guandul (Verde en vaina)	QQ	4,000.00	5,500.00	1,500.00	37.50
Limón (Persa)	Cto	1,027.78	833.33	(194.44)	(18.92)	Tomate (Ensalada)	QQ	2,666.67	3,555.56	888.89	33.33
Aguacate (Benny) (Grande)	Cto	3,000.00	2,500.00	(500.00)	(16.67)	Zanahoria	QQ	1,700.00	2,200.00	500.00	29.41
Papa	QQ	3,590.91	3,181.82	(409.09)	(11.39)	Lechuga (Repollada)	QQ	2,000.00	2,500.00	500.00	25.00
Aguacate (Semil-34)	Cto	2,000.00	1,800.00	(200.00)	(10.00)	Plátano (FHIA - 20)	Mlir	11,333.33	13,000.00	1,666.67	14.71
Ají (Morrón)	QQ	5,500.00	5,000.00	(500.00)	(9.09)	Lechosa (Red Lady), grande	Cto	9,000.00	10,000.00	1,000.00	11.11
Ají (Cubanela)	QQ	4,800.00	4,400.00	(400.00)	(8.33)	Batata	QQ	2,266.67	2,500.00	233.33	10.29
Yuca (Bilin)	QQ	2,900.00	2,700.00	(200.00)	(6.90)	Berenjena (Azua)	QQ	2,053.33	2,160.00	106.67	5.19
Yautía (Coco)	QQ	2,733.33	2,600.00	(133.33)	(4.88)	Plátano (Barahona), grande	Mlir	26,666.67	28,000.00	1,333.33	5.00
Cebolla roja (Importada)	QQ	4,800.00	4,600.00	(200.00)	(4.17)	Plátano (Maeño), grande	Mlir	26,666.67	28,000.00	1,333.33	5.00
Leche (Líquida)	Fardo/12 Ud	935.00	930.00	(5.00)	(0.53)	Yautía (Blanca)	QQ	6,833.33	7,000.00	166.67	2.44
Arroz (Selecto)	QQ	3,280.00	3,280.00	-	-	Cerdo (Chuleta fresca)	QQ	9,833.33	10,000.00	166.67	1.69
Arroz (Superior)	QQ	2,640.00	2,640.00	-	-	Cerdo (Banda)	QQ	10,333.33	10,500.00	166.67	1.61
Habichuela roja (José Beta)	QQ	7,500.00	7,500.00	-	-						
Habichuela (Negra)	QQ	4,000.00	4,000.00	-	-						
Habichuela gira (Pinta)	QQ	4,000.00	4,000.00	-	-						
Ñame (Mina)	QQ	5,500.00	5,500.00	-	-						
Guineo (Verde)	Cto	600.00	600.00	-	-						
Ajo (Importado)	QQ	16,000.00	16,000.00	-	-						
Cebolla roja (Criolla)	QQ	4,400.00	4,400.00	-	-						
Aguacate (Criollo)	Cto	2,500.00	2,500.00	-	-						
Naranja (Agría)	Mlir	7,000.00	7,000.00	-	-						
Res (Banda)	QQ	12,000.00	12,000.00	-	-						
Pollo (Vivo)	QQ	5,800.00	5,800.00	-	-						
Pollo (Procesado)	QQ	7,000.00	7,000.00	-	-						
Huevos (Consumo)	Cto	650.00	650.00	-	-						

	(más de 15%)
	(entre 6 y 14%)
	(por debajo del 5%)
	Igual

* Los Precios Promedios semanal corresponden a los días: Lunes, Miércoles y Viernes (27-31/10/25).

FUENTE: Datos recopilados en el Mercado "Nuevo" de Santo Domingo.

Ministerio de Agricultura. Elaborado en el Departamento de Economía Agropecuaria y Estadísticas, por la División de Captura y Análisis de Precios Agropecuarios, 2025





1.2 – Nivel Minorista

En el comercio minorista en el día de hoy, varios productos reducen sus precios como son: limón (persa), 21%; melón, 20%; papa, 12%; yuca, 9%; cebolla roja (importada), 8%; lechuga (repollada), 7%; ñame, 6%; ajo (importado), 6%; leche, 6%; ají (cubanela), 5% y naranja (agria), 3%. Otros importantes productos dentro de la tabla, mantienen sus precios iguales a los precios promedios de la semana pasada. Esos descensos en los precios podrían estar asociadas a una mayor disponibilidad de productos en los canales de distribución minorista, reflejando un equilibrio temporal entre la oferta y la demanda.

Dentro de los productos que en el referido nivel (minorista), aumentan de precios con relación a los precios promedios de la semana anterior, están: guandul (vaina), 18%; lechosa, 8%; plátano (barahona y maeño), 8%; ají (morrón), 8%. Completan la tabla: tomate (ensalada), 5%; berenjena, 4%; plátano (FHIA-20), 3%; yautía (blanca), 2% y cerdo (pierna), 1%. El alza en esos productos podría atribuirse a una menor disponibilidad en los puntos de venta, así como, a las fuertes lluvias caídas en el territorio nacional.

CUADRO 2.- PRODUCTOS QUE DISMINUYEN, AUMENTAN Y PERMANECEN IGUAL SUS PRECIOS, (RD\$)

PRODUCTOS	Und	Disminuyen o Permanecen Igual				Aumentan						
		Precio Prom. Sem. Ant. *	Precio del Día	Disminución		PRODUCTOS	Und	Precio Prom. Sem. Ant. *	Precio		Incremento	
				Abs. (RD\$)	%				del Día	Abs. (RD\$)	%	
Limón (Persa)	Doc	168.00	132.00	(36.00)	(21.43)	Guandul (Verde en vaina)	lb	55.00	65.00	10.00	18.18	
Melón (Cantaloupe), grande	Und	100.00	80.00	(20.00)	(20.00)	Lechosa (Red Lady), grande	Und	125.00	135.00	10.00	8.00	
Papa	lb	40.00	35.00	(5.00)	(12.50)	Plátano (Barahona), grande	Und	29.67	32.00	2.33	7.87	
Yuca (Bilin)	lb	33.00	30.00	(3.00)	(9.09)	Plátano (Maeño), grande	Und	29.67	32.00	2.33	7.87	
Cebolla roja (Importada)	lb	60.00	55.00	(5.00)	(8.33)	Ají (Morrón)	lb	65.00	70.00	5.00	7.69	
Lechuga (Repollada)	lb	70.00	65.00	(5.00)	(7.14)	Tomate (Ensalada)	lb	61.67	65.00	3.33	5.41	
Ñame (Mina)	lb	80.00	75.00	(5.00)	(6.25)	Berenjena (Azua)	lb	40.83	42.50	1.67	4.08	
Ajo (Importado)	lb	170.00	160.00	(10.00)	(5.88)	Plátano (FHIA - 20)	Und	12.67	13.00	0.33	2.63	
Leche (Líquida)	Litro	85.00	80.00	(5.00)	(5.88)	Yautía (Blanca)	lb	73.33	75.00	1.67	2.27	
Ají (Cubanela)	lb	63.33	60.00	(3.33)	(5.26)	Cerdo (Pierna)	lb	128.33	130.00	1.67	1.30	
Naranja (Agria)	Doc	136.00	132.00	(4.00)	(2.94)							
Arroz (Selecto)	lb	35.00	35.00	-	-							
Arroz (Superior)	lb	30.00	30.00	-	-							
Habichuela roja (José Beta)	lb	80.00	80.00	-	-							
Habichuela (Negra)	lb	50.00	50.00	-	-							
Habichuela gira (Pinta)	lb	50.00	50.00	-	-							
Batata	lb	30.00	30.00	-	-							
Guineo (Verde)	Und	8.00	8.00	-	-							
Cebolla roja (Criolla)	lb	50.00	50.00	-	-							
Zanahoria	lb	40.00	40.00	-	-							
Aguacate (Criollo)	Und	45.00	45.00	-	-							
Res (Bola)	lb	170.00	170.00	-	-							
Cerdo (Chuleta Fresca)	lb	125.00	125.00	-	-							
Pollo (Vivo)	lb	70.00	70.00	-	-							
Pollo (Procesado)	lb	75.00	75.00	-	-							
Huevos (Consumo)	Und	8.00	8.00	-	-							

	(más de 15%)
	(entre 6 y 14%)
	(por debajo del 5%)
	Igual

* Los Precios Promedios semanal corresponden a los días: Lunes, Miércoles y Viernes (27-31/10/25).

FUENTE: Datos recopilados en el Mercado "Nuevo" de Santo Domingo.

Ministerio de Agricultura. Elaborado en el Departamento de Economía Agropecuaria y Estadísticas, por la División de Captura y Análisis de Precios Agropecuario s, 2025

1.3.- Comportamiento de los Precios Promedios Semanal en los Niveles de comercialización Minorista de Productos Agropecuarios, en los Mercados de Santo Domingo, (RD\$)

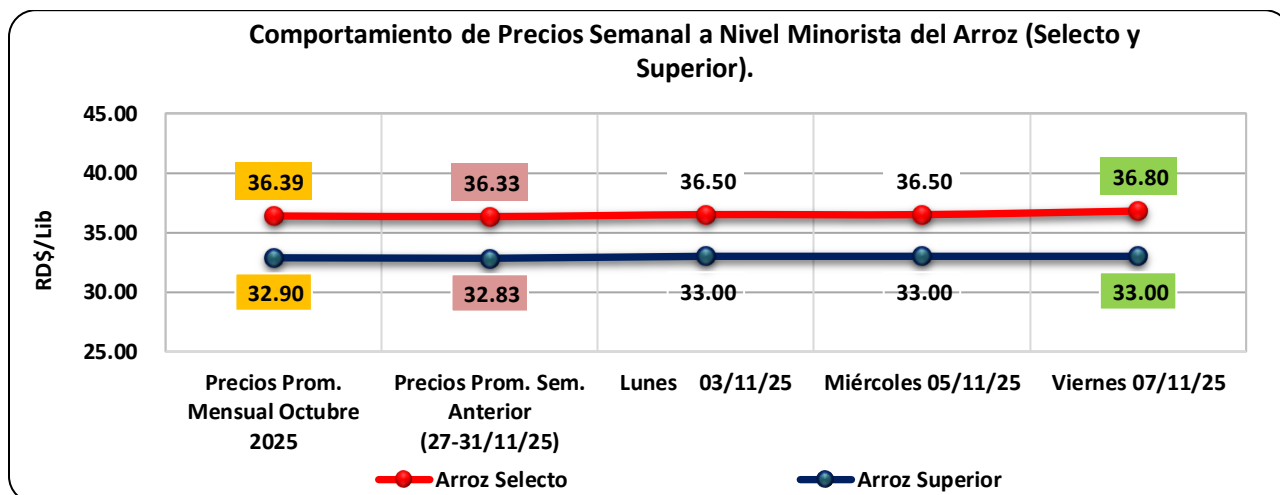
Cuadro 3.- Comportamiento de los precios promedios semanal en los Niveles Minorista de Productos Agropecuarios, (07-11-2025)

Productos	Unidad de Medida	Precios Prom. Mensual Octubre 2025	Precios Prom. Sem. Anterior (27-31/11/25)	Semana Actual			Precio Prom. Sem. Actual
				Lunes 03/11/25	Miércoles 05/11/25	Viernes 07/11/25	
Arroz Selecto	Lib	36.39	36.33	36.50	36.50	36.80	36.60
Arroz Superior	Lib	32.90	32.83	33.00	33.00	33.00	33.00
Habichuela roja	Lib	79.78	79.72	79.17	79.17	78.50	78.94
Habichuela negra	Lib	53.74	53.89	54.17	54.17	53.00	53.78
Habichuela pinta (Girita)	Lib	53.18	52.50	53.33	53.33	53.00	53.22
Batata	Lib	31.20	33.06	33.67	33.33	33.00	33.33
Ñame	Lib	70.14	68.61	71.25	71.50	67.17	69.97
Papa blanca	Lib	34.53	39.17	40.00	41.67	41.00	40.89
Yautía blanca	Lib	71.69	75.28	77.50	76.67	77.00	77.06
Yuca Mocana	Lib	35.05	35.22	35.33	34.50	34.00	34.61
Plátano (Barahona), grande	Und	29.00	31.44	33.50	33.17	32.80	33.16
Plátano (FHIA-20)	Und	10.39	11.33	12.50	12.50	12.50	12.50
Guineo verde Jhonson	Und	8.02	8.00	8.00	8.17	8.00	8.06
Ajo importado	Lib	170.85	178.89	180.83	180.83	179.00	180.22
Cebolla roja (criolla)	Lib	53.89	55.00	55.83	55.83	55.00	55.56
Cebolla roja (Importada)	Lib	57.79	61.00	59.00	56.67	56.00	57.22
Zanahoria	Lib	36.14	38.61	43.33	41.67	39.40	41.47
Pollo vivo	Lib	62.26	50.56	65.00	65.00	65.00	65.00
Pollo procesado	Lib	78.29	78.33	78.33	78.33	77.00	77.89
Huevos	Und	7.66	7.67	7.67	7.67	7.80	7.71
Cerdo chuleta fresca	Lib	127.10	128.06	128.33	128.33	128.00	128.22
Cerdo Pierna	Lib	127.13	129.72	130.00	130.00	129.00	129.67
Leche	Litro	83.64	83.33	83.33	83.33	83.00	83.22

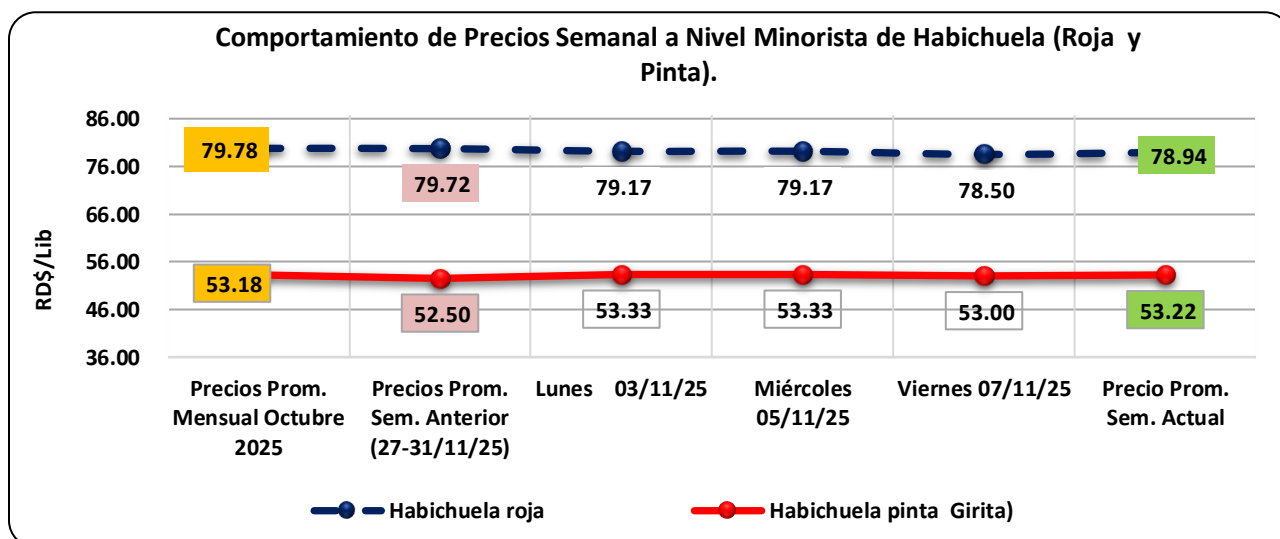
FUENTE: Ministerio de Agricultura, (M.A), Mercado Nuevo de Santo Domingo.

Elaborado por la División de Estadísticas Agropecuarias y Análisis de Precios del Departamento de Economía Agropecuaria, 2025

1.4.- Comportamiento de los Precios Promedios Semanal a Nivel Minorista de Productos Agropecuarios

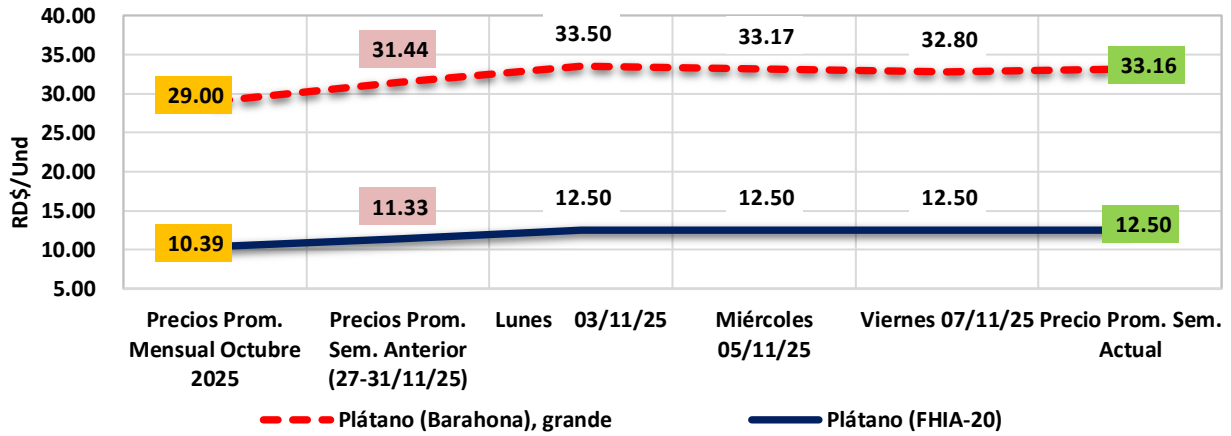


FUENTE: Mercados “Nuevo”, Los Mina, Villa Consuelo, Cristo Rey y Plaza Agropecuaria (CONAPROPE) de Santo Domingo. Elaborado por la División de Captura y Análisis de Precios Agropecuarios. Dpto. Economía Agropecuaria, 2025.



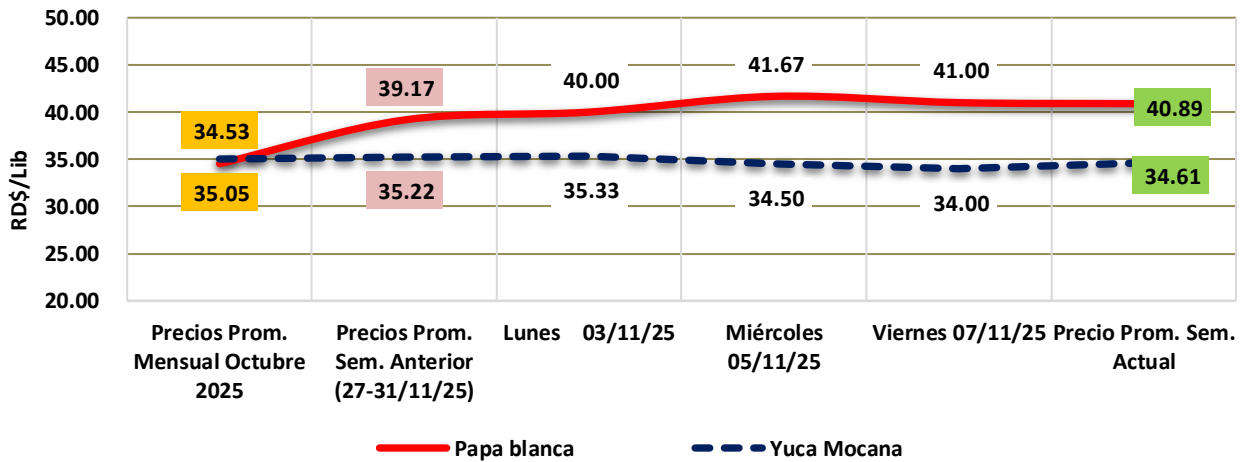
FUENTE: Mercados “Nuevo”, Los Mina, Villa Consuelo, Cristo Rey y Plaza Agropecuaria (CONAPROPE) de Santo Domingo. Elaborado por la División de Captura y Análisis de Precios Agropecuarios. Dpto. Economía Agropecuaria, 2025.

Comportamiento de Precios Semanal a Nivel Minorista de Plátano (Barahona y FHIA-20).



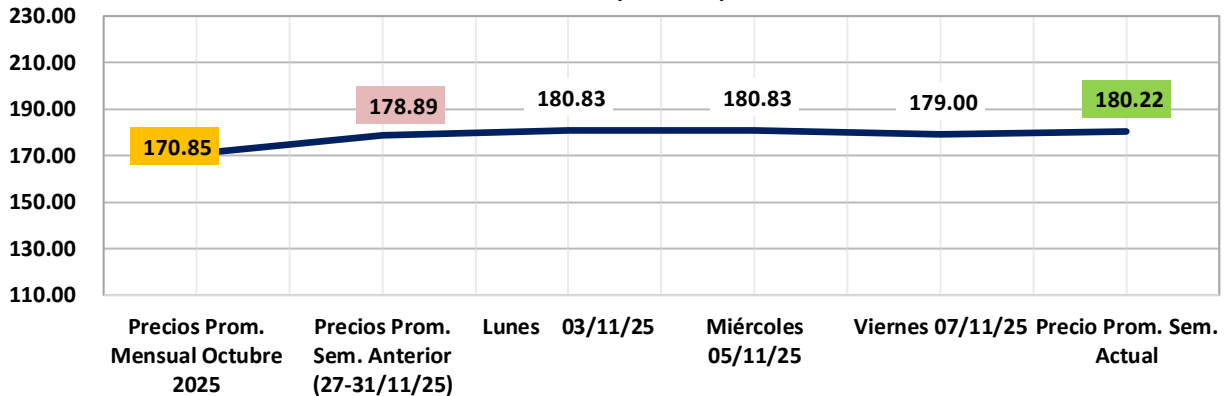
FUENTE: Mercados “Nuevo”, Los Mina, Villa Consuelo, Cristo Rey y Plaza Agropecuaria (CONAPROPE) de Santo Domingo. Elaborado por la División de Captura y Análisis de Precios Agropecuarios. Dpto. Economía Agropecuaria, 2025.

Comportamiento de Precios Semanal a Nivel Minorista de Papa y Yuca.



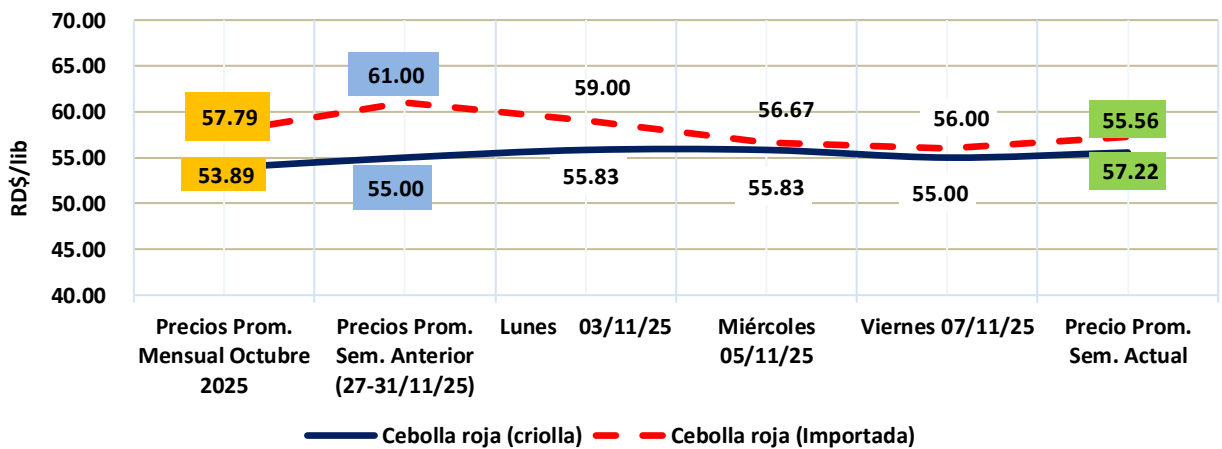
FUENTE: Mercados “Nuevo”, Los Mina, Villa Consuelo, Cristo Rey y Plaza Agropecuaria (CONAPROPE) de Santo Domingo. Elaborado por la División de Captura y Análisis de Precios Agropecuarios. Dpto. Economía Agropecuaria, 2025.

**Comportamiento de Precios Semanal a Nivel Minorista de Ajo (Importado).
(RD\$/Lib)**

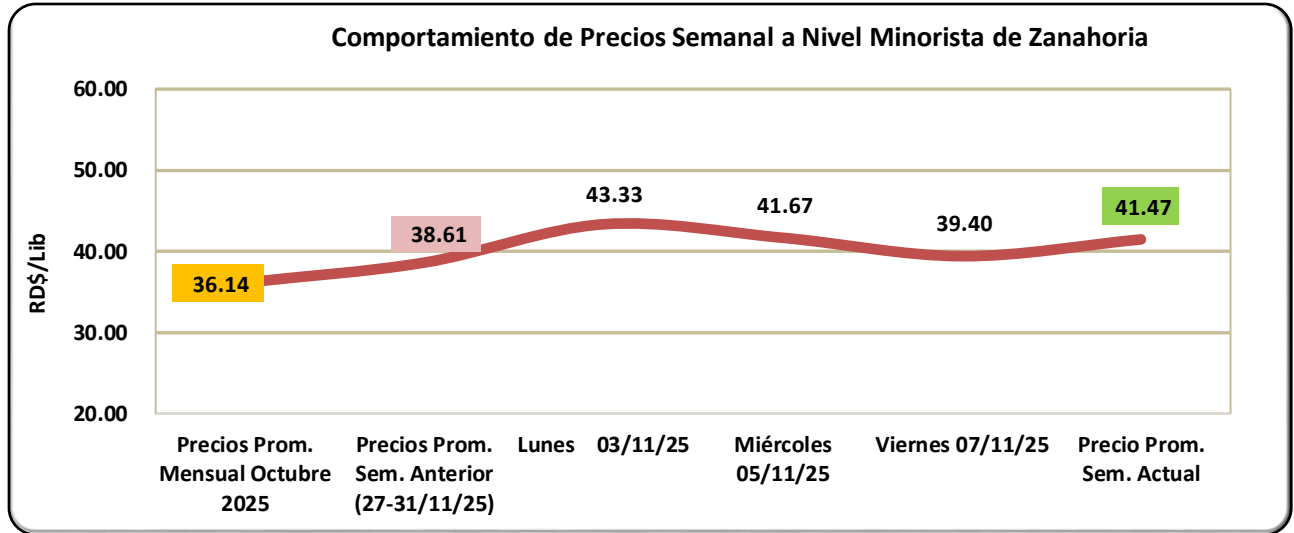


FUENTE: Mercados “Nuevo”, Los Mina, Villa Consuelo, Cristo Rey y Plaza Agropecuaria (CONAPROPE) de Santo Domingo. Elaborado por la División de Captura y Análisis de Precios Agropecuarios. Dpto. Economía Agropecuaria, 2025.

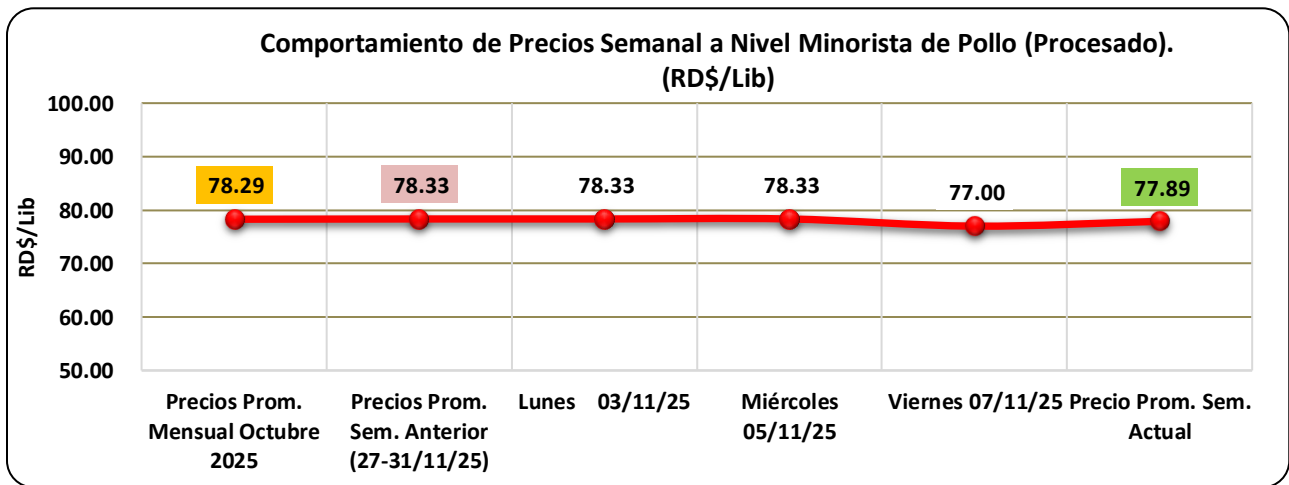
Comportamiento de Precios Semanal a Nivel Minorista de Cebolla roja (Criolla e Importada).



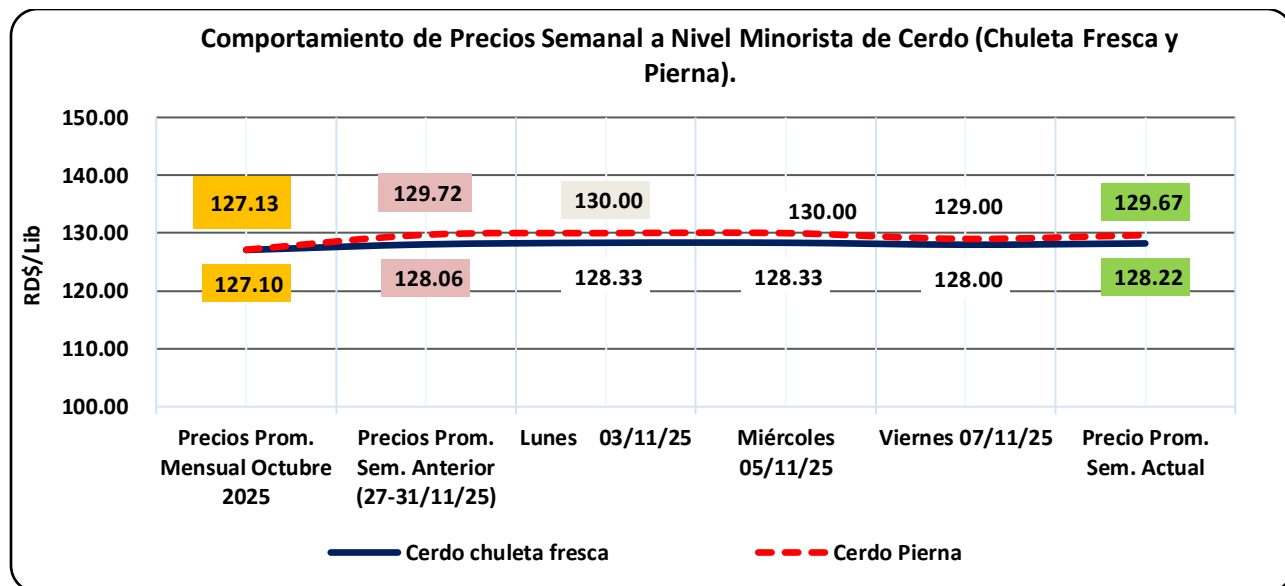
FUENTE: Mercados “Nuevo”, Los Mina, Villa Consuelo, Cristo Rey y Plaza Agropecuaria (CONAPROPE) de Santo Domingo. Elaborado por la División de Captura y Análisis de Precios Agropecuarios. Dpto. Economía Agropecuaria, 2025.



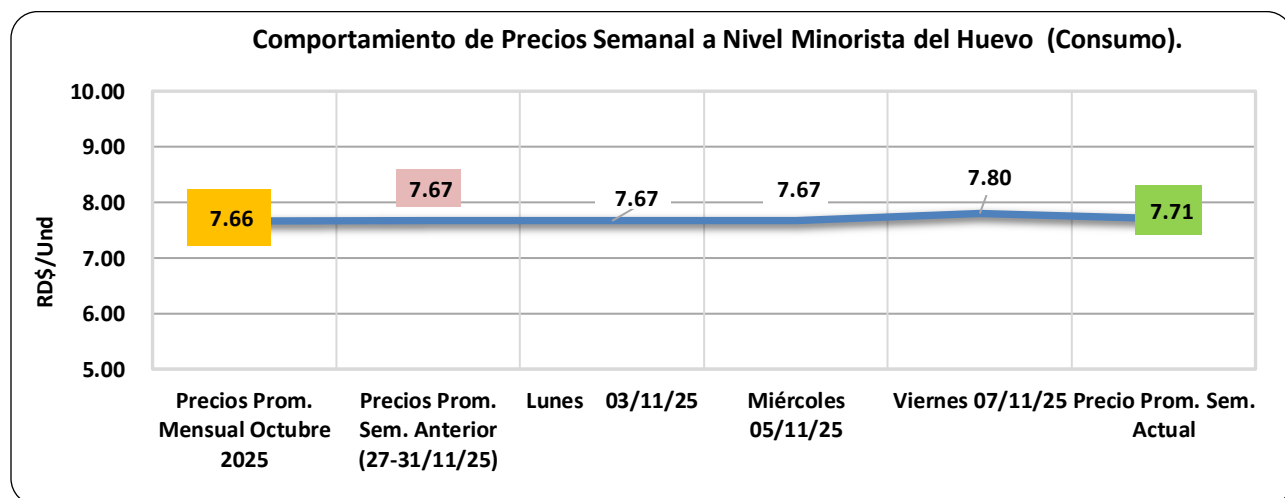
FUENTE: Mercados “Nuevo”, Los Mina, Villa Consuelo, Cristo Rey y Plaza Agropecuaria (CONAPROPE) de Santo Domingo. Elaborado por la División de Captura y Análisis de Precios Agropecuarios. Dpto. Economía Agropecuaria, 2025.



FUENTE: Mercados “Nuevo”, Los Mina, Villa Consuelo, Cristo Rey y Plaza Agropecuaria (CONAPROPE) de Santo Domingo. Elaborado por la División de Captura y Análisis de Precios Agropecuarios. Dpto. Economía Agropecuaria, 2025.

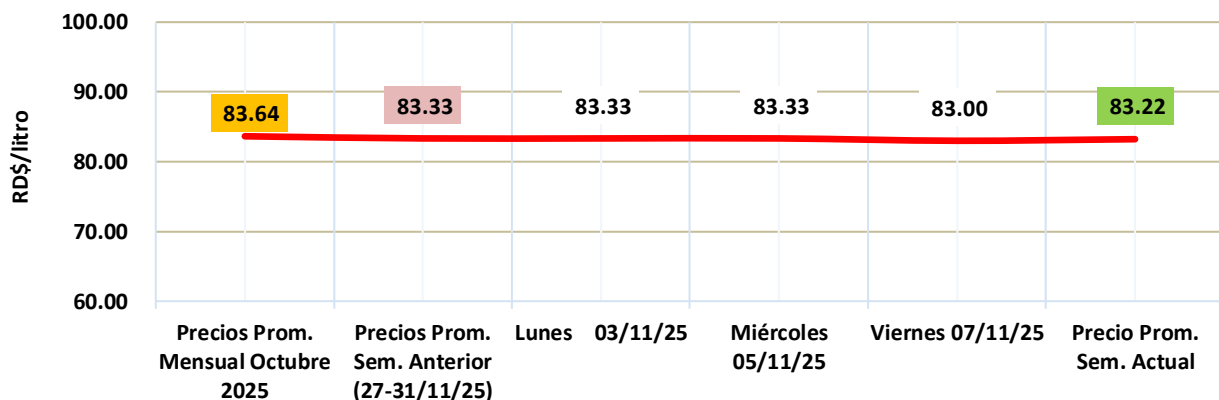


FUENTE: Mercados “Nuevo”, Los Mina, Villa Consuelo, Cristo Rey y Plaza Agropecuaria (CONAPROPE) de Santo Domingo. Elaborado por la División de Captura y Análisis de Precios Agropecuarios. Dpto. Economía Agropecuaria, 2025.



FUENTE: Mercados “Nuevo”, Los Mina, Villa Consuelo, Cristo Rey y Plaza Agropecuaria (CONAPROPE) de Santo Domingo. Elaborado por la División de Captura y Análisis de Precios Agropecuarios. Dpto. Economía Agropecuaria, 2025.

Comportamiento de Precios Semanal a Nivel Minorista de Leche (liquida),



FUENTE: Mercados “Nuevo”, Los Mina, Villa Consuelo, Cristo Rey y Plaza Agropecuaria (CONAPROPE) de Santo Domingo. Elaborado por la División de Captura y Análisis de Precios Agropecuarios. Dpto. Economía Agropecuaria, 2025.

1.5.- Precios Promedios de los Principales Productos Agropecuarios, en los Mercados y Supermercados de Santo Domingo, (En RD\$)

Cuadro 4.- Precios Promedios de los Principales Productos Agropecuarios a nivel de Mercados y Supermercados de Santo Domingo, (07-11-2025)

PRODUCTOS	MAYORISTA		UNID	MINORISTA					
	Unidad de Venta y Empaque (RD\$)	Mercado NUEVO		MERCADOS					
				NUEVO	LOS MINA	V. CONSUELO	CRISTO REY	MERCADOM	SUPERMERCADO
CEREALES									
Arroz (Súper Selecto), primera	Saco/100 lb	3,600.00	lb	39.00	40.00	40.00	40.00	40.00	44.77
Arroz (Selecto), primera	Saco/125 lb	4,100.00	lb	35.00	37.00	37.00	37.00	38.00	41.01
Arroz (Superior), primera	Saco/125 lb	3,300.00	lb	30.00	34.00	35.00	34.00	32.00	34.77
Maíz amarillo (Francés Largo), primera	Saco/100 lb	2,000.00	lb	25.00	25.00	25.00	28.00	25.00	-
LEGUMINOSAS SECAS									
Habichuela roja (Yacomelo), primera	Saco/100 lb	6,500.00	lb	75.00	70.00	75.00	75.00	75.00	98.75
Habichuela roja (José Beta), corta, Segunda	Saco/100 lb	7,500.00	lb	80.00	85.00	85.00	85.00	80.00	97.83
Habichuela negra (Arroyo loro negro), primera	Saco/100 lb	4,000.00	lb	50.00	50.00	55.00	55.00	55.00	69.60
Habichuela blanca (Importada), primera	Saco/100 lb	5,300.00	lb	60.00	65.00	60.00	60.00	60.00	68.17
Habichuela blanca (Anacaona), primera	Saco/100 lb	-	lb	-	-	60.00	-	-	68.17
Habichuela gira (Pinta), primera	Saco/100 lb	4,000.00	lb	50.00	50.00	55.00	55.00	55.00	72.00
Guandul (Verde en grano)	-	-	lb	170.00	170.00	225.00	190.00	160.00	169.00
Guandul (Verde en Vaina),Primera	Saco/100 lb	5,500.00	lb	65.00	-	-	-	65.00	-
RAICES Y TUBERCULOS									
Batata (Tife), primera	Quintal	2,500.00	lb	30.00	30.00	35.00	35.00	35.00	32.83
Ñame (Jamaiquino), primera	Quintal	2,800.00	lb	55.00	50.00	-	-	55.00	88.00
Ñame (Mina), primera	Quintal	5,500.00	lb	75.00	85.00	80.00	90.00	75.00	84.00
Papa (Granola), primera	Kilo	70.00	lb	35.00	35.00	50.00	45.00	40.00	43.00
Yautía (Amarilla)	Quintal	6,500.00	lb	70.00	80.00	80.00	90.00	90.00	68.33
Yautía (Blanca), primera	Quintal	7,000.00	lb	75.00	70.00	80.00	80.00	80.00	68.00
Yautía (Coco), primera	Quintal	2,600.00	lb	35.00	40.00	40.00	45.00	35.00	67.50
Yuca (Bilin), primera	Quintal	2,700.00	lb	30.00	35.00	35.00	35.00	35.00	-
Yuca (Encerada), primera	Quintal	-	lb	-	-	-	-	-	35.17
MUSACEAS									
Plátano (Macho x Hembra), grande	Ciento	2,800.00	Unidad	32.00	30.00	35.00	35.00	32.00	23.67
Plátano (Macho x Hembra), mediano	Ciento	2,500.00	Unidad	26.00	25.00	28.00	30.00	25.00	23.67
Plátano Macho x Hembra, grande	Ciento	2,800.00	Unidad	32.00	-	-	-	-	-
Plátano (Macho x Hembra), mediano	Ciento	2,800.00	Unidad	26.00	-	-	-	-	-
Plátano (Enano), grande	Ciento	-	Unidad	-	23.00	-	-	-	-
Plátano (Enano), mediano	Ciento	-	Unidad	-	17.00	-	-	-	-
Plátano (FHIA - 20), primera (mediano)	Ciento	1,300.00	Unidad	13.00	-	-	-	12.00	-
Plátano (Maduro), mediano	Ciento	3,000.00	Unidad	32.00	28.00	35.00	35.00	28.00	23.67
Guineo verde (Jonhson), primera	Ciento	600.00	Unidad	8.00	8.00	8.00	9.00	7.00	8.00
OLEAGINOSAS									
Coco seco (Híbrido), primera	Ciento	5,500.00	Unidad	65.00	80.00	75.00	75.00	75.00	69.17

PRODUCTOS	MAYORISTA		UNID	MINORISTA					
	Unidad de Venta y Empaque (RD\$)	Mercado		MERCADOS					
		NUEVO		NUEVO	LOS MINA	V. CONSUELO	CRISTO REY	MERCADOM	SUPERMERCADO
LEGUMBRES-HORTALIZAS									
Ají (Cubanela), verde, primera	Saco/50 lb	2,200.00	lb	60.00	85.00	75.00	-	65.00	57.67
Ají (Gustoso), verde, segunda	Saco/50 lb	1,200.00	lb	100.00	100.00	100.00	150.00	100.00	169.50
Ají (Cachucha), verde, primera	Saco/50 lb	-	lb	80.00	-	-	-	-	-
Ají (Morrón), primera	Huacal/100 lb	5,000.00	lb	70.00	70.00	90.00	80.00	70.00	81.83
Ajo, primera	Saco/22 lb	3,520.00	lb	160.00	175.00	200.00	200.00	160.00	201.75
Auyama (Cabello de Angel), primera	Kilo	55.00	lb	40.00	40.00	50.00	50.00	35.00	28.67
Berenjena (Pompadur), primera	Saco/180 unid/125/lb	-	lb	-	-	-	-	37.50	32.25
Berenjena (Pompadur), primera	Saco/180 unid/125/lb	2,700.00	lb	42.50	40.00	40.00	43.75	37.50	29.00
Cebolla amarilla (Israel H-202), primera	Saco/50 lb	-	lb	-	-	-	-	-	56.50
Cebolla roja (Ciban), pequeña	Saco/50 lb	2,200.00	lb	50.00	55.00	60.00	60.00	50.00	55.67
Cebolla amarilla (Importada), primera	Saco/50 lb	1,800.00	lb	50.00	55.00	60.00	60.00	50.00	48.50
Cebolla roja (Importada) primera, mediana	Saco/50 lb	2,300.00	lb	55.00	60.00	50.00	60.00	55.00	48.67
Molondrón	Saco/50 lb	1,500.00	lb	45.00	50.00	35.00	50.00	40.00	55.67
Pepino (Poisent), primera	Saco/90 lb	2,500.00	Und	32.00	35.00	35.00	35.00	35.00	22.67
Tayota (Verde), mediana	Ciento	1,200.00	Unidad	25.00	27.00	35.00	35.00	30.00	25.33
Lechuga en hojas (Bronce Minotte), primera	Huacal/15 lb	500.00	Mata	55.00	55.00	90.00	70.00	45.00	37.75
Lechuga (Repollada), primera	Huacal/20 lb	500.00	lb	65.00	65.00	70.00	60.00	60.00	50.17
Remolacha (Bonanza), primera	Saco/100 lb	2,700.00	lb	40.00	40.00	50.00	50.00	35.00	44.17
Repollo (Emblem), primera	Unidad	90.00	Unidad	115.00	150.00	200.00	150.00	120.00	98.33
Tomate (Ensalada), (Wolter), campo abierto	Huacal/45 lb	1,600.00	lb	65.00	60.00	70.00	70.00	50.00	46.33
Tomate (Bugalú), primera	Huacal/45 lb	1,600.00	lb	60.00	60.00	70.00	70.00	50.00	45.17
Zanahoria (Chantenay), primera	Saco/100 lb	2,200.00	lb	40.00	37.00	50.00	40.00	30.00	37.00
Coliflor (Magestic), segunda	Huacal/30 lb	-	lb	70.00	100.00	100.00	100.00	70.00	66.00
Brócolis (Zacata), primera	Huacal/30 lb	-	lb	70.00	100.00	100.00	100.00	70.00	66.40
Vainita larga, primera	Quintal	-	lb	50.00	-	100.00	80.00	60.00	43.00
Rábano (Crison), primera	Quintal	-	lb	75.00	150.00	100.00	80.00	-	-
Espinaca (Pack Choi), primera	Paquete/lb	-	Paq/lb	60.00	60.00	60.00	70.00	40.00	150.50
Cilantro (Long Standing), primera	Paquete	80.00	Paq	70.00	85.00	100.00	100.00	50.00	203.33
Verdurita (Crispum), grande, primera	Paquete	40.00	Paq/1.5 lb	85.00	125.00	150.00	175.00	175.00	240.00
Apio (Utah 52-70), primera	Huacal/50lb	2,250.00	Paq/1.5 lb	55.00	70.00	70.00	80.00	50.00	52.83
Puerro (Carentan), primera, fino	Paquete	-	Paq/lb	127.50	100.00	133.33	120.00	133.33	232.00

PRODUCTOS	MAYORISTA		UNID	MINORISTA					
	Unidad de Venta y Empaque (RD\$)	Mercado NUEVO		MERCADOS					
				NUEVO	LOS MINA	V. CONSUELO	CRISTO REY	MERCADOM	SUPERMERCADO
FRUTAS									
Aguacate (Criollo), primera, pequeño	Ciento	2,500.00	Unidad	45.00	30.00	35.00	60.00	30.00	49.00
Aguacate (Semil-34), primera, mediano	Ciento	1,800.00	Unidad	-	35.00	-	-	-	-
Aguacate (Popenoe), pequeño	Ciento	-	Unidad	-	40.00	-	-	-	49.00
Aguacate (Carla), primera, mediano	Ciento	-	Unidad	-	-	-	-	-	49.50
Aguacate (Benny) (Grande)	Ciento	2,500.00	Unidad	40.00	40.00	-	60.00	-	59.00
Lechosa (Maradol), grande, primera	Ciento	-	Unidad	-	-	-	-	120.00	-
Lechosa (Maradol), mediana, primera	Ciento	-	Unidad	-	-	-	-	100.00	-
Lechosa (Maradol), pequeña, primera	Ciento	-	Unidad	-	-	-	-	80.00	-
Lechosa (Red Lady), grande, primera	Ciento	10,000.00	Unidad	135.00	130.00	130.00	130.00	120.00	110.00
Lechosa (Red Lady), mediana, primera	Ciento	7,000.00	Unidad	90.00	100.00	100.00	100.00	100.00	91.67
Lechosa (Red Lady), pequeña, primera	Ciento	4,500.00	Unidad	70.00	-	80.00	80.00	80.00	73.33
Guineo maduro (Cavendish), primera	Huaca/220 Unidad	1,000.00	Unidad	8.00	8.00	-	8.00	7.00	9.50
Limón (Criollo), primera	Saco/1500 Unidad	-	Doc	84.00	-	150.00	-	-	-
Limón (Persa), primera	Saco/600 Unidad	5,000.00	Doc	132.00	180.00	180.00	180.00	180.00	131.20
Melón (Cantaloupe), grande, primera	Ciento	5,600.00	Unidad	80.00	100.00	100.00	-	120.00	97.20
Melón (Cantaloupe), mediano, primera	Ciento	3,500.00	Unidad	65.00	80.00	80.00	80.00	75.00	97.20
Melón (Tropical), grande, primera	Ciento	-	Unidad	-	-	-	-	-	137.00
Melón (Tropical), mediano, primera	Ciento	-	Unidad	-	-	-	-	-	114.50
Naranja (Agrida), pequeña (primera)	Ciento	700.00	Doc	132.00	120.00	120.00	120.00	120.00	-
Piña (MD2), grande, primera	Ciento	6,000.00	Unidad	125.00	140.00	130.00	175.00	125.00	110.50
Piña (MD2), mediana, primera	Ciento	3,500.00	Unidad	80.00	100.00	100.00	125.00	75.00	110.50
Sandía (Fonda), grande, primera	Unidad/ 15 lb	300.00	Unidad	350.00	400.00	-	-	450.00	476.80
Sandía (Fonda), mediana, primera	Unidad/ 12 lb	175.00	Unidad	210.00	275.00	250.00	250.00	330.00	381.44
Sandía (Fonda), pequeña, primera	Unidad/ 07 lb	75.00	Unidad	100.00	150.00	150.00	-	210.00	204.17
Mango (Puntica), primera	Ciento	-	Unidad	-	-	-	-	-	29.00
Mango (Keitt), primera	Ciento	4,500.00	Unidad	50.00	40.00	50.00	60.00	-	37.00
Mango (Yamagu), primera	Ciento	-	Unidad	-	-	-	-	-	-
Chinola (Amarilla), mediana	Ciento	1,800.00	Doc	240.00	264.00	240.00	220.00	240.00	196.00
Zapote (Kiwes), grande, primera	Ciento	4,500.00	Unidad	50.00	60.00	60.00	60.00	-	35.00
Zapote (Kiwes), mediano, primera	Ciento	3,000.00	Unidad	35.00	30.00	-	40.00	-	35.00
Cereza, primera	Cubeta/25 Gl	1,500.00	Jarro/Lata	100.00	90.91	100.00	100.00	-	-

PRODUCTOS	MAYORISTA		UNID	MINORISTA					
	Unidad de Venta y Empaque (RD\$)	Mercado NUEVO		MERCADOS					
				NUEVO	LOS MINA	V. CONSUELO	CRISTO REY	MERCADOM	SUPERMERCADO
PECUARIOS									
Res (Bola), primera			lb	170.00	180.00	185.00	185.00	220.00	242.40
Res (Cadera), primera			lb	170.00	180.00	185.00	185.00	220.00	245.80
Res (Pecho), primera			lb	135.00	130.00	150.00	150.00	120.00	123.00
Res (Roti), primera			lb	170.00	180.00	185.00	185.00	220.00	296.00
Res (Banda), primera	Quintal	12,000.00		-	-	-	-	-	-
Cerdo (Chuleta fresca), primera	Quintal	10,000.00	lb	125.00	120.00	135.00	140.00	120.00	172.50
Cerdo (Pierna), primera	-	-	lb	130.00	120.00	135.00	140.00	120.00	126.20
Cerdo (pierna), primera	Quintal	10,500.00		-	-	-	-	-	-
Pollo (Vivo), primera	Quintal	5,800.00	lb	70.00	60.00	-	-	-	-
Pollo (Procesado), primera	Quintal	7,000.00	lb	75.00	75.00	85.00	75.00	75.00	79.00
Cerdo (Chuleta ahumada), primera	Quintal	11,500.00	lb	125.00	120.00	135.00	130.00	120.00	134.50
AVÍCOLAS									
Huevos (Consumo), primera, grande	Ciento	650.00	Unidad	8.00	8.00	8.00	8.00	7.00	6.98
LACTEOS									
Leche (Líquida)	Fardo/12 Ud	930.00	Litro	80.00	80.00	85.00	85.00	85.00	75.50

* Precio Moda: El precio de venta de mayor volumen del producto.

1 US\$ = RD\$ 64.57 pesos. Banco Central de la República Dominicana

FUENTE: Mercados citados de Santo Domingo.

Ministerio de Agricultura. Elaborado en el Departamento de Economía Agropecuaria y Estadísticas,
por la División de Captura y Análisis de Precios Agropecuarios, 2025

1.6.- Precios Promedios de Productos Agropecuarios a Nivel de las Principales Cadenas de Supermercado (En RD\$)

Cuadro 5. Precios Promedios de Productos Agropecuarios en Cadena de Supermercados de Santo Domingo, (07-11-2025)

Productos	Unidad	El Nacional, Lope de Vega	Bravo, Carr. Mella	Carrefour, Plaza Duarte	Hiper Olé, Carr. Mella	Plaza Lama, Herrera	Sirena Market, Lope de Vega	Total Promedio
Cereales								
Arroz (Superior)	lb	32.70	34.00	39.00	34.00	35.00	33.90	34.77
Arroz Selecto (Bisonó)	lb	42.50		42.00	42.00	44.00		42.63
Arroz Selecto (Pimco)	lb			42.00	42.00	41.00		41.67
Arroz Selecto (Molino)	lb				39.00		38.50	38.75
Arroz Super Selecto (Bisonó)	lb			42.00	43.00	44.00		43.00
Arroz Super Selecto (Campos)	lb	46.30	46.00	46.00	44.00	46.00	46.50	45.80
Arroz Super Selecto (La Garza)	lb	45.40	47.00	46.00	45.00	44.00	45.50	45.48
Arroz Super Selecto (Pimco)	lb	43.40		45.00	46.00	46.00	43.50	44.78
Raíces y Tubérculos								
Batata	lb	33.00	31.00	34.00	34.00	33.00	32.00	32.83
Ñame (Liso)	lb					88.00		88.00
Ñame (Mina)	lb	89.00	77.00		89.00		81.00	84.00
Papa (Blanca)	lb	-	43.00		44.00	45.00		33.00
Papa (Amarilla)	lb	42.00						42.00
Yautía (Amarilla)	lb	69.00				67.00	69.00	68.33
Yautía (Blanca)	lb	69.00	69.00	67.00	67.00	67.00	69.00	68.00
Yautía (Coco)	lb	69.00	69.00	64.00	67.00	67.00	69.00	67.50
Yuca (Encerada)	lb	30.00	35.00	36.00	39.00	37.00	34.00	35.17
Mapuey	lb	98.00					99.00	98.50
Cepa de apio	lb	48.00	45.00	49.00	63.00	49.00	45.00	49.83
Musáceas								
Plátano (Verde), grande	Und	22.00	26.00	20.00	27.00	26.00	22.00	23.83
Plátano (Verde), mediano	Und	22.00	26.00	20.00	27.00	26.00	22.00	23.83
Plátano (Verde), pequeño	Und	22.00	26.00	20.00	27.00	26.00	22.00	23.83
Plátano (Maduro)	Und	22.00	26.00	20.00	27.00	25.00	23.00	23.83
Guineo verde	Und	8.00	8.00	8.00	8.00	8.00	8.00	8.00
Leguminosas								
Habichuela roja (Yacomelo)	lb			93.00	94.00	104.00	104.00	98.75
Habichuela roja (José Beta)	lb	95.00	95.00	102.00	101.00	93.00	101.00	97.83
Habichuela (Negra)	lb	67.00	59.00	73.00	73.00	76.00		69.60
Habichuela (Blanca)	lb	67.00	59.00	68.00	70.00	73.00	72.00	68.17
Habichuela (Pinta)	lb	73.00	59.00	72.00	72.00	78.00	78.00	72.00
Guandul verde (Grano)	lb	169.00	169.00					169.00
Lentejas	lb			64.00		81.00		72.50

FUENTE: Principales Cadenas de Supermercados de la ciudad de Santo Domingo

Elaborado en el Ministerio de Agricultura, Departamento de Economía Agropecuaria y Estadísticas, División de Captura y Análisis de Precios Agropecuarios, 2025.

Productos	Unidad	El Nacional, Lope de Vega	Bravo, Carr. Mella	Carrefour, Plaza Duarte	Hiper Olé, Carr. Mella	Plaza Lama, Herrera	Sirena Market, Lope de Vega	Total Promedio
Oleaginosas								
Coco (Seco)	Und	68.00	69.00	70.00	69.00	70.00	69.00	69.17
Hortalizas								
Ají (Cubanela)	lb	59.00	59.00	53.00	58.00	59.00	58.00	57.67
Ají (Gustoso)	lb					139.00		139.00
Ají morrón (Rojo)	lb	83.00	83.00	80.00	83.00	79.00	83.00	81.83
Ají morrón (Amarillo)	lb	83.00	83.00	80.00	83.00	79.00	83.00	81.83
Ají morrón (verde)	lb	83.00	83.00	80.00	83.00	81.00	83.00	82.17
Ajo (Importado)	lb		199.00	200.00	189.00	219.00		201.75
Auyama	lb	28.00	29.00	29.00	28.00	29.00	29.00	28.67
Berenjena (Criolla)	lb	34.00		31.00		31.00	33.00	32.25
Berenjena (Negra)	lb	30.00			27.00		30.00	29.00
Berenjena (China)	lb	38.00	38.00		38.00	39.00	38.00	38.20
Cebolla amarilla (Criolla)	lb			65.00		48.00		56.50
Cebolla roja (Criolla)	lb	48.00		65.00		54.00		55.67
Cebolla amarilla (Importada)	Paq/lb	48.00	48.00		49.00		49.00	48.50
Cebolla roja (Importada)	Paq/lb		48.00		49.00		49.00	48.67
Zanahoria	Paq/lb	37.00	29.00	41.00	34.00	44.00	37.00	37.00
Cilantro (Ancho)	lb			240.00	256.00	114.00		203.33
Cilntríco (Verdura)	lb		256.00	240.00		224.00		240.00
Perejil	Paq/lb		224.00	240.00		235.00		233.00
Molondrón	Paq/lb		54.00		59.00		54.00	55.67
Orégano (Entero)	Paq/lb				144.00	169.00		156.50
Orégano (Molido)	lb					195.00		195.00
Pepino	lb	21.00	24.00	21.00	24.00	21.00	25.00	22.67
Espinaca	lb		42.00			45.00	42.00	43.00
Vainitas (Larga)	lb	43.00						43.00
Vainitas (China)	lb				59.00			59.00
Vainitas (Española)	lb			55.00				55.00
Vainitas (Italiana)	lb		79.00	75.00		79.00		77.67
Lechuga (Criolla)	Und	40.00	37.00		37.00		37.00	37.75
Lechuga (Repollada)	lb	45.00	54.00	50.00	54.00	49.00	49.00	50.17

FUENTE: Principales Cadenas de Supermercados de la ciudad de Santo Domingo

Elaborado en el Ministerio de Agricultura, Departamento de Economía Agropecuaria y Estadísticas,
División de Captura y Análisis de Precios Agropecuarios, 2025.

Productos	Unidad	El Nacional, Lope de Vega	Bravo, Carr. Mella	Carrefour, Plaza Duarte	Hiper Olé, Carr. Mella	Plaza Lama, Herrera	Sirena Market, Lope de Vega	Total Promedio
Remolacha	lb	49.00	39.00	47.00	34.00	49.00	47.00	44.17
Repollo	Und	99.00	99.00	95.00	99.00	99.00	99.00	98.33
Tomate (Ensalada)	lb	45.00	45.00	43.00	45.00	55.00	45.00	46.33
Tomate (Bugalú)	lb	45.00	45.00	38.00	45.00	53.00	45.00	45.17
Coliflor	lb	69.00	64.00	64.00		64.00	69.00	66.00
Brócolis	lb	69.00	64.00	65.00		65.00	69.00	66.40
Apio	lb	58.00	49.00	49.00	54.00	49.00	58.00	52.83
Puerro	Paq/lb			240.00		224.00		232.00
Tayota	lb	25.00	25.00	25.00	25.00	27.00	25.00	25.33
Productos Tradicionales								
Azúcar (Blanca)	lb	33.00	29.00	35.00	34.00	37.00	34.00	33.67
Azúcar (Crema)	lb	30.00	24.00		30.00	33.00	30.00	29.40
Frutales								
Aguacate (Criollo)	Und	49.00	49.00		49.00			49.00
Aguacate (Popenoe)	Und					49.00		49.00
Aguacate (Carla)	Und			50.00		49.00		49.50
Aguacate (Benny)	Und	59.00						59.00
Aguacate (Otra variedad)	Und		59.00					59.00
Lechosa (Red Lady), grande	Und	96.00	120.00	108.00	120.00	108.00	108.00	110.00
Lechosa (Red Lady), mediana	Und	80.00	100.00	90.00	100.00	90.00	90.00	91.67
Lechosa (Red Lady), pequeña	Und	64.00	80.00	72.00	80.00	72.00	72.00	73.33
Limón agrio (Persa)	lb	69.00	72.00	60.00	84.00	56.00	69.00	68.33
Melón (Cantaloupe), grande	Und	89.00	119.00	80.00	119.00	79.00		97.20
Melón (Cantaloupe), mediano	Und	89.00	119.00	80.00	119.00	79.00		97.20
Melón (Tropical), grande	Und			125.00		149.00		137.00
Melón (Tropical), mediano	Und			125.00		149.00		137.00
Melón (Otra variedad)	Und		149.00	80.00				114.50
Naranja (Dulce)	Doc			318.00				318.00
Piña (MD2), grande	Und	109.00	114.00	109.00	114.00	109.00	108.00	110.50
Piña (MD2), mediana	Und	109.00	114.00	109.00	114.00	109.00	108.00	110.50
Piña (MD2), Pequeña	Und	109.00		109.00	114.00	109.00	108.00	109.80
Guineo (Maduro)	lb	20.00	18.00		18.00		20.00	19.00
Zapote, grande	Und	29.00	29.00	55.00	29.00	39.00	29.00	35.00
Zapote, mediano	Und	29.00	29.00	55.00	29.00	39.00	29.00	35.00
Chinola	Doc		179.00			213.00		196.00
Fresa	Paq		224.00		224.00			224.00
Sandía (Grande)	lb	29.00	29.00	30.00	28.00	30.00	29.00	29.17
Sandía (Mediana)	lb	29.00	29.00	30.00	28.00	30.00	29.00	29.17
Sandía (Pequeña)	lb	29.00	29.00	30.00	28.00	30.00	29.00	29.17
Granadillo	Und			209.00		175.00		192.00
Guanábana	Und			180.00				180.00
Mango (Puntica)	Und					29.00		29.00
Mango (Keitt)	Und			35.00		39.00		37.00

FUENTE: Principales Cadenas de Supermercados de la ciudad de Santo Domingo

Elaborado en el Ministerio de Agricultura, Departamento de Economía Agropecuaria y Estadísticas,

División de Captura y Análisis de Precios Agropecuarios, 2025.

Productos	Unidad	El Nacional, Lope de Vega	Bravo, Carr. Mella	Carrefour, Plaza Duarte	Hiper Olé, Carr. Mella	Plaza Lama, Herrera	Sirena Market, Lope de Vega	Total Promedio
Pecuarios								
Res (Bola)	lb	245.00	244.00	250.00	228.00	245.00	-	202.00
Res (Cadera)	lb		244.00	250.00	245.00	245.00	245.00	245.80
Res (Pecho)	lb	113.00	159.00	115.00	113.00	125.00	113.00	123.00
Res (Roti)	lb	285.00	292.00		318.00		289.00	296.00
Res molida, de primera	lb		189.00	165.00	187.00	158.00	189.00	177.60
Cerdo chuleta (Fresca)	lb	169.00	189.00	180.00	198.00	160.00	139.00	172.50
Cerdo (Pierna)	lb	124.00	134.00	108.00	135.00		130.00	126.20
Chuleta (Ahumada)	lb	129.00	129.00	120.00	135.00	167.00	127.00	134.50
Paleta de Cerdo	lb						119.00	119.00
Lácteos								
Queso blanco freir (Rica)	lb			280.00	270.00	289.00		279.67
Mantequilla (Rica)	lb		399.00		315.00	284.00		332.67
Leche (líquida)	Lt	74.00	76.00	75.00	75.00	77.00	76.00	75.50
Leche (polvo)	lb	428.20		418.22		380.57	428.65	413.91
Yogourt	32 onz	138.95	139.00		137.00	148.00	138.00	140.19
Avícolas								
Pollo procesado (Fresco)	lb	79.00	79.00	79.00	79.00	79.00	79.00	79.00
Muslo pollo (Ancho)	lb	69.00	49.00	75.00	73.00	74.00	108.00	74.67
Muslo pollo (Largo)	lb	108.00	106.00	115.00	102.00		108.00	107.80
Alas (Frescas)	lb	113.00	99.00	125.00	113.00	122.00	113.00	114.17
Pechuga de pollo (Fresca)	lb		159.00	165.00	159.00	172.00		163.75
Huevos de (Consumo)	Und		6.97	6.83	7.17	6.97		6.98
Piscícolas y Acuícolas								
Filete dorado	lb		279.00					279.00
Filete de Tilapia	lb		254.00	270.00	259.00	274.00		264.25
Filete de Basa	lb		145.00	130.00	155.00	99.00		132.25
Filete de merlusa	lb		155.00	150.00	145.00	320.00		192.50
Merlusa	lb	119.00	104.00			131.00	131.00	121.25
Carite	lb						355.00	355.00
Dorado	lb	359.00				289.00		324.00
Filete de chillo	lb		399.00					399.00
Chillo persa	lb		389.00					389.00
Filete de bacalao	lb			400.00		260.00		330.00
bacalao noruego	lb		229.00	150.00	228.00	152.00		189.75
Tilapias roja	lb	164.00	167.00		165.00	165.00		165.25
Tilapias roja	lb	164.00	167.00		165.00	165.00		165.25
Tilapias negra	lb			150.00	133.00	138.00		140.33

FUENTE: Principales Cadenas de Supermercados de la ciudad de Santo Domingo

Elaborado en el Ministerio de Agricultura, Departamento de Economía Agropecuaria y Estadísticas,
División de Captura y Análisis de Precios Agropecuarios, 2025.

Productos	Unidad	El Nacional, Lope de Vega	Bravo, Carr. Mella	Carrefour, Plaza Duarte	Hiper Olé, Carr. Mella	Plaza Lama, Herrera	Sirena Market, Lope de Vega	Total Promedio
Róbalos	lb	144.00					148.00	146.00
Salmon	lb		279.00			110.00		194.50
Sardinas	lb		79.00		65.00	110.00		84.67
Crustáceos								
Tentaculo de calamar	lb		229.00		228.00	249.00		235.33
Pulpo	lb		359.00					359.00
AGROINDUSTRIALES								
Azúcar (Blanca)	lb	33.00	29.00	35.00	34.00	37.00	34.00	33.67
Azúcar (Crema)	lb	30.00	24.00		30.00	33.00	30.00	29.40
Café molido Santo Domingo	lb	338.00	339.00	340.00	340.00	364.00	340.00	343.50
Chocolate Embajador	Caja 10 und	116.00	117.00	115.00	117.00	121.00		117.20
Aceites Vegetales y Refinados								
Aceite Crisol	Galón 64 onz					414.00		414.00
Aceite de Soya Crisol	Botella 16 onz				108.00			108.00
	Galón 64 onz		414.00		412.00			413.00
Aceite de soya La Joya	Galón 64 onz				285.00	285.00		285.00
Aceite Diamante	Galón 64 onz				308.00	-		154.00
Aceite El Gallo	Galón 64 onz			320.00	329.00	269.00		306.00
Aceite Mazola Canola	Galón 64 onz				422.00			422.00
Aceite Wesson Canola	Galón 64 onz		498.00		498.00			498.00
Enlatados								
Guandules Enlatados con Coco	Lata 15 onz		149.00	142.00	148.00	149.00		147.00
Guandules Enlatados sin Coco	Lata 15 onz		119.00	109.00	118.00			115.33
Habichuelas Blancas Enlatadas	Lata 15 onz	87.00	89.00	80.00	87.00	94.00	88.00	87.50
Habichuelas Negras Enlatadas	Lata 15 onz	87.00	89.00	80.00	87.00	94.00	88.00	87.50
Habichuelas Pintas Enlatadas	Lata 15 onz	87.00	89.00	80.00	87.00	94.00	88.00	87.50
Habichuelas Rojas Enlatadas	Lata 15 onz	87.00	89.00	80.00	87.00	94.00	88.00	87.50
Vegetales Mixtos Enlatados	Lata 15 onz		124.00	129.00	124.00	99.00		119.00
Maiz dulce (Famosa)	Lata 15 onz		98.00	99.00	108.00	109.00		103.50
Tipos de Harina								
Harina de Maíz (Doramas)	14 onz			22.00				22.00
Harina de Maíz (Mazorca)	14 onz	26.00	24.00	24.00	25.00	26.00	27.00	25.33
Harina de Trigo Milano	2 lb	78.00	79.00	79.00	78.00		72.00	77.20
Harina trigo (Blanquita)	2 lb	83.00	83.00	24.00	83.00		89.00	72.40

FUENTE: Principales Cadenas de Supermercados de la ciudad de Santo Domingo

Elaborado en el Ministerio de Agricultura, Departamento de Economía Agropecuaria y Estadísticas,
División de Captura y Análisis de Precios Agropecuarios, 2025.

1.7.- Precios Promedios Inter diarios de Productos Agropecuarios a Nivel de Colmados de Santo Domingo, (En RD\$)

Cuadro 6. Precios Promedios Inter diarios de Productos Agropecuarios, en Colmados de Santo Domingo, (07-11-2025).

Productos	Unidad	ESTABLECIMIENTOS										Promedio Total
		Villa Mella	Villa Faro	Valiente, La Caleta	Carretera Mella	Las Caobas	Pantoja	Herrera	Cristo Rey	Villa Aura		
Cereales												
Arroz	Selecto		60.00	50.00		45.00	40.00	45.00	55.00			49.17
	Superior	45.00		40.00	45.00			40.00	40.00	45.00		42.50
Leguminosas												
Habichuelas	Roja	90.00	90.00	90.00	100.00		80.00	95.00	90.00	100.00		91.88
	Negra		70.00	60.00	95.00		70.00	75.00	70.00	90.00		75.71
	Pinta	75.00		60.00	85.00	75.00	70.00	75.00	75.00	85.00		75.00
Raíces y Tubérculos												
	Batata	40.00	50.00	40.00	45.00		42.00	45.00	50.00	40.00		44.00
	Ñame	90.00					75.00	100.00	100.00			91.25
	Papa	65.00	55.00	45.00	45.00	55.00	45.00	60.00	60.00	50.00		53.33
	Yautía (Blanca)		90.00	85.00	80.00			95.00		90.00		88.00
	Yuca	40.00	48.00	42.00	45.00		40.00	50.00	50.00	50.00		45.63
Musáceas												
Plátano	Verde grande	35.00	40.00	40.00		35.00	40.00	40.00	38.00	30.00		37.25
	Maduro		38.00	38.00	30.00		35.00	40.00	38.00	30.00		35.57
	Guineo verde	10.00	11.00	9.00	10.00		7.00	9.00	10.00	10.00		9.50
Hortalizas												
	Ajo Importado	240.00	240.00	230.00	255.00	230.00	260.00	260.00	230.00	250.00		243.89
	Cebolla roja	65.00	75.00	76.00	70.00	75.00	85.00	65.00	70.00	60.00		71.22
	Zanahoria	45.00	65.00	46.00	55.00		50.00	65.00	65.00	60.00		56.38
	Ají Cubanela	50.00	85.00	100.00	80.00		75.00	95.00	85.00	70.00		80.00
	Ají Morron	85.00	100.00	100.00	85.00		80.00	95.00	80.00	90.00		89.38
	Tomate (Bugalú)		70.00	80.00			60.00	70.00	75.00			71.00
	Tomate (Ensalada)			86.00	65.00		65.00	70.00	75.00	60.00		70.17
Frutas												
	Aguacate (criollo)		60.00	66.00	60.00		35.00	50.00	60.00	65.00		56.57
	Aguacate (benny)	60.00	75.00					60.00	60.00			63.75
	Lechosa (red lady)		150.00				85.00	145.00				126.67
	Limón persa	15.00		20.00	15.00	20.00	15.00	20.00	20.00	20.00		18.13
Carnes												
	Pollo (Procesado fresco)	87.00	90.00		70.00	90.00	85.00	90.00	90.00	100.00		87.75
	Cerdo Chuleta fresca		160.00		155.00		150.00	150.00				153.75
	Cerdo Pierna		160.00		155.00		150.00	150.00				153.75
	Res para guisar							245.00				245.00
Huevos												
	Huevos de consumo	Und	10.00	11.00	9.00	10.00	10.00	8.00	9.00	10.00	10.00	9.67
Leche												
	Leche líquida	Litro	100.00	100.00	95.00		100.00	95.00	95.00	95.00	100.00	97.50

Elaborado en el Ministerio de Agricultura, Departamento de Economía Agropecuaria y Estadísticas, División de Captura y Análisis de Precios Agropecuarios, 2025

1.8.- Precios a nivel de Carnicería en Sectores de Santo Domingo y Regionales Agropecuarias, (En RD\$)

Cuadro 6. Precios a nivel de Carnicería en Sectores de Santo Domingo y Regionales Agropecuarias, (07-11-2025).

Productos	Unidad de Medida	Santo Domingo							Promedio	Regionales Agropecuarias							Promedio
		Villa Mella	Villa Faro	Boca Chica	Las Palmas	Pantoja	Los Ríos	Invivienda		San Juan	San Francisco	Higüey	Bani	La Vega	Mao	Barahona	
Carne de Pollo	Libra		85.00	80.00	85.00	80.00	90.00	75.00	82.50	81.00	80.00	78.00	90.00	85.00	80.00	73.00	81.00
Pechuga	Libra		145.00				130.00	165.00	146.67	100.00							100.00
Cerdo Pierna	Libra	145.00	150.00	140.00	150.00	160.00	150.00	155.00	150.00	145.00	140.00	138.00	166.00	150.00	160.00	150.00	149.86
Lomo de cerdo	Libra	175.00	145.00						160.00								
Cerdo Chuleta fresca	Libra	145.00		140.00	150.00		140.00	145.00	144.00	146.00	140.00	138.00		150.00	160.00		146.80
Costillita	Libra		195.00	185.00	175.00	180.00	175.00		182.00	146.00			135.00				140.50
Filete de cerdo	Libra	180.00	145.00				220.00		181.67								
Panza	Libra		140.00	150.00					145.00								
Cerdo para guisar	Libra	145.00	140.00	135.00	145.00	160.00	140.00	145.00	144.29	148.00	130.00	138.00	166.00	150.00	150.00	140.00	146.00

Fuente: Departamento de Economía Agropecuaria y Estadísticas.

Elaborado: División de Captura y Análisis de Precios Agropecuarios, 2025.

1.9.- Precios Promedios Semanal a nivel de Carnicería en Sectores de Santo Domingo y Regionales Agropecuarias, (En RD\$)

Cuadro 6. Precios Promedios Semanal a nivel de Carnicería en Sectores de Santo Domingo y Regionales Agropecuarias, (07-11-2025).

Productos	Unidad de Medida	Sectores de Santo Domingo	Regionales Agropecuarias
		1ra. Sem. 03-07/11/25	1ra. Sem. 03-07/11/25
Carne de Pollo	Libra	82.67	81.10
Pechuga	Libra	147.22	100.00
Cerdo Pierna	Libra	150.00	148.77
Lomo de cerdo	Libra	165.00	-
Cerdo Chuleta fresca	Libra	142.67	146.50
Costillita	Libra	180.67	141.83
Filete de cerdo	Libra	181.67	-
Pansa	Libra	143.33	-
Cerdo para guisar	Libra	143.81	145.71

Fuente: Departamento de Economía Agropecuaria y Estadísticas.

Elaborado: División de Captura y Análisis de Precios Agropecuarios, 2025.