

Santo Domingo, D. N.
viernes, 26 de julio de 2024

MARD-2024-30762

A : Licenciada
Fiordanna De la Maza
Directora del Departamento de Acceso a la Información

Asunto : Remisión de Informe Seguimiento al POA 2024

Cortésmente, le hacemos formal entrega del Informe de **Seguimiento al Plan Operativo Anual (POA), correspondiente al segundo trimestre abril-junio del año 2024**. El mismo fue entregado en formato digital, el día 26 de junio, en cumplimiento con la ley de libre Acceso a la Información, ley No. 200-04.

Dicho documento fue elaborado por este Departamento, bajo la responsabilidad de quien suscribe con las informaciones recibidas del departamento correspondiente.

Cabe destacar, que la versión física de documento publicado reposa en los archivos de esta dependencia y del Viceministerio de Planificación Sectorial Agropecuaria.

Atentamente,



Ysoltina Féliz

Directora Interina del Departamento de Formulación, Monitoreo y Evaluación de Planes
Programas y Proyectos

YF/ar.

Anexo: Informe del POA.2024



INFORME DE SEGUIMIENTO DEL PLAN OPERATIVO AGROPECUARIO 2024

Periodo: Abril - Junio 2024

Viceministerio de Planificación Sectorial Agropecuaria

**Departamento de Formulación, Monitoreo y Evaluación de Planes, Programas y
Proyectos.**

Contenido

Introducción.....	4
1.- Viceministerio Administrativo Financiero	5
1.1.- Departamento de Caminos Vecinales.....	5
2.- Comisión de Riego/Sistema Nacional de Tecnificación de Riego.....	6
3.0- Departamento de Recursos Humanos.....	6
3.1- Unidad de Indemnización.....	6
3.2- Beneficios de Relaciones Laborales	7
3.3- Desarrollo Humano y Carrera.....	7
3.4- Reclutamiento, Selección y Evaluación de Desempeño	8
3.5- Sección de Pensiones	8
3.6- Unidad Médica	9
3.7- Registro, Control e Información del Personal.....	9
4.0 Viceministerio de Planificación Sectorial Agropecuaria	11
4.1 – Departamento de Gestión Ambiental y Social, Riego y Cambio Climático .	11
4.2– Departamento de Formulación, Monitoreo y Evaluación de Planes, Programas y Proyectos	11
4.3 Departamento Desarrollo Institucional y Calidad en la Gestión	12
5.- Viceministerio de Producción Agrícola y Mercadeo	13
5.1- Dirección de Arroz – BIOARROZ	13
5.2.- Distribución de Material de Siembra.	14
5.3 - Departamento de Cacao	15
5.4.- Departamento de Agro empresas y Mercadeo	16
5.5.- Departamento de Frutales (DEFRUT).....	17
5.6.- Laboratorio de micropropagación de Plantas In vitro (BIOVEGA)	18
5.7.- Departamento del Programa Servicios y Maquinarias Agrícolas (PROSEMA)	18
6.0.- Viceministerio de Extensión y Capacitación Agropecuaria.....	18
6.1.- Departamento de Extensión Agropecuaria.....	18
6.2.- Departamento de Agricultura Orgánica	19
6.3 Oficina Sectorial de la Mujer (OSAM).....	19
6.4.- Departamento de Inocuidad Agroalimentaria	20
6.5.- Departamento de Sanidad Vegetal	21
6.6- Viceministerio de Desarrollo Rural.....	21
6.7- Departamento de Asociatividad y Gestión Organizativa	22
ANEXOS	30
1.- Viceministerio Administrativo Financiero	31
1.1 Ejecuciones del Trimestre Enero a Junio del Departamento de Caminos Vecinales	31
2.- Ejecuciones del Trimestre Enero a Junio Comisión de Riego/Sistema Nacional de Tecnificación de Riego	32
3.1 Ejecuciones del Trimestre Enero a Junio Unidad de Indemnización.....	33
3.2 Ejecuciones del Trimestre Enero a Junio Beneficios de Relaciones Laborales	34
3.3 Ejecuciones del Trimestre Enero a Junio Desarrollo Humano y Carrera.....	35
3.4 Ejecuciones del Trimestre Enero a Junio de Reclutamiento, Selección y Evaluación de Desempeño.....	36

3.5 Ejecuciones del Trimestre Enero a Junio de Sección de Pensiones	37
3.6 Ejecuciones del Trimestre Enero a Junio de Unidad Médica	38
3.7 Ejecuciones del Trimestre Enero a Junio de Registro, Control e Información del Personal	39
4.1 Ejecuciones del Trimestre Enero a Junio de Departamento de Gestión Ambiental y Social, Riego y Cambio Climático	40
4.2 Ejecuciones del Trimestre Enero a Junio de Departamento de Formulación, Monitoreo y Evaluación de Planes, Programas y Proyectos	41
4.3 Ejecuciones del Trimestre Enero a Junio de Departamento Desarrollo Institucional y Calidad en la Gestión	42
5.0 Viceministerio de Producción Agrícola y Mercadeo	43
5.1 Ejecuciones del Trimestre Enero a Junio de Dirección de Arroz – BIOARROZ	43
5.2 Ejecuciones del Trimestre Enero a Junio de Material de Siembra, distribuido	44
• Gráfico Núm. 1 Distribución de maíz híbrido	45
• Gráfico Núm. 2 – Distribución de Semillas de Maíz.....	45
• Gráfico Núm. 3 – Distribución de Semillas de Hortalizas	46
• Gráfico Núm. 4 Distribución de Leguminosas	46
• Gráfico Núm. 5 Distribución de semillas Guandú.....	47
• Gráfico Núm. 6 Distribución de Esquejes de Yuca.....	47
• Gráfico Núm. 7 Distribución de Abanas de Batata	48
• Gráfico Núm. 8 Distribución de Cepas Plátano.....	48
• Gráfico Núm. 9 Distribución de Plantas de Musáceas (Plátano y Guineo).....	49
• Gráfico Núm. 10 Distribución de Coco.....	49
5.3 Ejecuciones del Trimestre Enero a Junio de Dept. Cacao	50
5.4 Ejecuciones del Trimestre Enero a Junio de Departamento de Agro empresas y Mercadeo	51
5.5 Ejecuciones del Trimestre Enero a Junio de Departamento de Frutales (DEFRUT)	52
5.6 Ejecuciones del Trimestre Enero a Junio de Laboratorio de micropropagación de Plantas In vitro (BIOVEGA).....	53
6.1 Ejecuciones del Trimestre Enero a Junio de Departamento de Extensión Agropecuaria.....	54

Introducción

El informe de seguimiento del Plan Operativo Sectorial Agropecuario (POA), es el conjunto de actividades previstas a ejecutar por cada uno de los Viceministerios y departamentos operativos que componen el Ministerio de Agricultura y sectoriales para apoyar la producción agropecuaria nacional. La cual está fundamentada en las políticas públicas y estrategias alineadas por las autoridades superiores del Gobierno Dominicano, presidido por el presidente **Luis Rodolfo Abinader Corona**.

El POA 2024 se enmarca en la Ley no. 01-12 sobre la Estrategia Nacional de Desarrollo (END) y alineado con el Plan Plurianual del Sector Agropecuario 2021- 2024.

En términos conceptuales y metodológicos el POA 2024 se formuló como un plan para ejecutar, alcanzar determinados objetivos y resultados programáticos, a través de una visión a corto y mediano plazo; las metas establecidas en el POA forman parte integral de este informe de seguimiento al plan operativo agropecuario de dicho periodo.

Tomando en cuenta la programación y las ejecutorias, se calcula el avances periódicos de las actividades de siembra, cosecha y producción agrícola, las cuales, sirven de base para estimar el apoyo directo a los productores agropecuarios, de asistencia técnica, distribución de semilla, material de siembra de alta calidad, preparación de tierra para la siembra, construcción de infraestructura productiva, tales como: construcción y rehabilitación de caminos Inter parcelarios, canales de riego, lagunas, perforación y equipamiento de pozos tubulares, entre otros productos de carácter e impacto social y productivo, según la programación de línea base.

Este informe presenta la estrategia de intervención diseñada por las autoridades del Sector Agropecuario Oficial, para alcanzar los resultados esperados de cada Viceministerio en base a la estructura programática presupuestaria y sus respectivos avances según su ejecución.

Las estadísticas señaladas a continuación de este trabajo muestran el avance en las ejecutorias con relación al Plan Operativo Agropecuario 2024, de los distintos Viceministerios, Departamentos y Programas que componen el Ministerio de Agricultura en el período abril- junio.

Los logros alcanzados en este período son expuestos, según la definición de las actividades, productos de bienes y servicios, segmentados por unidades ejecutoras en el orden siguiente:

- Viceministerio Administrativo Financiero
- Viceministerio de Producción Agrícola y Mercadeo
- Viceministerio de Extensión y Capacitación Agropecuaria
- Viceministerio de Desarrollo Rural

1.- Viceministerio Administrativo Financiero

1.1.- Departamento de Caminos Vecinales

Con relación al desarrollo de infraestructuras productivas, el producto Reconstrucción de Caminos rurales Productivos, tuvo una programación para ejecutar 300 kilómetros durante el segundo trimestre del año 2024, logrando realizar un total de 377 kilómetros, igual a 125.67% de la meta establecida. Con esta ejecución resultaron beneficiados 18,851.00, equivalente a un 125.67% productores, de una programación de 15,000 productores a beneficiar, los cuales fueron realizados en diversas provincias del país.

A su vez, el desarrollo de infraestructuras productivas, el producto Rehabilitación de caminos Inter parcelarios rurales, tuvo una programación de 100 kilómetros durante el segundo trimestre, logrando ejecutar 35.80 kilómetros, equivalente a un 35.80%, en beneficio de 2,864.00 pequeños y medianos productores.

De igual modo, el componente de adecuación, limpieza de canales y sistemas de riego en apoyo a la producción, no tuvo programación en este trimestre, logrando construir un total de 23 pozos tubulares comunitario y 105 pozos agropecuarios, beneficiando a 979 pequeños y medianos productores comunitarios y el sector agropecuario, durante el segundo trimestre del año 2024.

2.- Comisión de Riego/Sistema Nacional de Tecnificación de Riego

A través del Sistema Nacional de Tecnificación de Riego, con el producto de capacitación a productores agrícolas su programación fue de realizar 700 actividades, de las cuales, se realizaron 578 actividades, para un 82.57%. Con una meta para beneficiar 700 productores, resultando 578 productores beneficiados, lo que representa un 82.57% de la eficacia de los productores con conocimientos en el uso y mantenimiento de los sistemas de riego.

Con relación a la asistencia técnica, se tuvo una programación para realizar 40 actividades durante el segundo semestre, logrando una ejecución de 30 asistencias técnicas realizadas, equivalente a 75.00%. Beneficiando a 26 productores de una programación para favorecer a 20, igual 130.00%, de productores asistidos con relación a la meta, resultando con el conocimiento suficiente en el manejo del sistema de riego y sus componentes.

3.0- Departamento de Recursos Humanos

3.1- Unidad de Indemnización

En esta Unidad, respecto a este producto de analizar y revisar los expedientes del personal desvinculado y los cuales solicitan sus prestaciones, para este trimestre fueron resarcidos 89 expedientes, de una programación para subsanar 20 expedientes, igual a 445%, con lo que resultaron beneficiadas unas 89 personas.

En cuanto al producto, Solicitud de certificaciones de tiempo en servicio del personal desvinculado que soliciten las prestaciones laborales, tuvo una meta de 20 personas, de la cuales resultaron beneficiadas 89 personas, equivalente a 445% de ejecución.

En el producto Verificar la certificación de los días pendientes de disfrute de vacaciones para fines de pago, tuvo una ejecución de 89 certificaciones, de una programación de 20, equivalente a 445% de ejecución.

Además, en la actividad solicitud al área financiera de los oficios de autorización de pagos, se realizó una (1) solicitud, de una programación para (1) autorización de pago, igual a un 100%. Beneficiando una (1) persona, de una meta de una (1), equivalente a un 100% de ejecución.

Por último, en el producto Evaluaciones del desempeño del personal, su programación es de una (1) evaluación al personal en cada trimestre, Ejecutando una (1) evaluación al personal completo para una eficacia de 100%.

3.2- Beneficios de Relaciones Laborales

En cuanto al Producto Realización de acciones de personal (alta, baja, promoción, traslado), presenta una ejecución de 392 en el trimestre, las cuales beneficiaron 392 personas, entre los que se encuentran: reajusto y nombramiento (178 hombres y 214 mujeres).

3.3- Desarrollo Humano y Carrera

A través de esta división se realizaron las siguientes actividades:

- Una (01) Generalidades, Estigma, Discriminación y la Ley 135-11 sobre VIH-SIDA, beneficiando 48 personas (35 hombres y 13 mujeres).
- Un (01) Manejo Efectivo del tiempo, beneficiando a 29 personas (14 hombres y 15 mujeres).
- Tres (03) taller sobre el Régimen ético y disciplinario de los Servidores Públicos, Ley de Función Pública núm. 41-08, beneficiando a 501 (138 hombres y 363 mujeres).

3.4- Reclutamiento, Selección y Evaluación de Desempeño

A través de esta división se realizaron las siguientes actividades:

- En el segundo trimestre del año en el producto Evaluación de desempeño, favoreció a 5,479 personas (3,560 hombres y 1,919 mujeres).
- En cuanto a las actividades de talleres y evaluación (alta, baja, promoción, traslado), con las cuales se beneficiaron 8 personas (7 hombres y 1 mujeres).
- acuerdos de desempeño, resultandos beneficiados unas 5,572 personas (1,982 hombres y 3,590 mujeres).

3.5- Sección de Pensiones

En el segundo trimestre del año 2024 el producto Certificaciones elaboradas, tuvo una programación para solicitar 15 certificaciones, obteniendo 12 Certificaciones elaboradas, equivalente a 80%, beneficiando a 12 personas (6 hombres y 6 mujeres).

Con relación al producto Pensiones solicitadas tuvo una programación de 40 solicitudes para solo obtener 15 entregadas, equivalente a 42.50%, beneficiando a 15 personas.

Por último, el producto Exclusiones para el inicio de este segundo trimestre solo se han efectuado 9 exclusiones de una programación de seis (6), logrando un 150% de eficacia, con respecto a los beneficiados, la meta era favorecer a tres (3) personas con exclusiones, sin embargo, fueron beneficiado a 9 personas (3 mujeres y 6 hombres) logrando un equivalente a 300%.

3.6- Unidad Médica

Con relación al Producto Consulta Aleatoria en Unidad Médica, en el segundo trimestre del periodo Abril – junio 2024, tuvo una programación de 460 visitas, obteniendo una ejecución de 1,338 inspecciones, con una eficacia de 290.87%, logrando beneficiar a 1,338 personas (850 hombres y 488 mujeres).

En el mismo orden el producto Consulta Psicológica, tuvo una programación de 26 actividades en el trimestre Abril – junio 2024, a su vez logrando una ejecución de 42 consultas satisfactorias, beneficiando a 42 personas (30 hombres y 12 mujeres) logrando una eficacia de 161.54%.

Por último, en el producto de vacunación tuvo una programación para vacunar a 354 personas en el trimestre II, logrando poner 78 vacunas a empleados del ministerio igual a 22.03%, beneficiando a 78 personas (62 hombres y 16 mujeres).

3.7- Registro, Control e Información del Personal

De igual modo, con relación al producto de suministrar información de los servidores a los bancos e instituciones financieras en función a sus requerimientos su programación fue de 319 llamadas, logrando obtener 721 llamadas igual a una eficacia de 226.02%, logrando beneficiar a 721 personas (351 hombres y 370 mujeres).

En cuanto al producto Emitir certificaciones a los empleados activos y a los inactivos tuvo una programación para emitir 638 certificaciones, logrando ejecutar 659 emisiones, equivalente a 103.29%, al igual, los beneficiarios con las 659 copias de certificaciones emitidas fueron una equivalencia de 103.29% con relación a la programación a favorecer.

Con relación al producto de Gestionar y tramitar de acción de personal generadas y licencias debidamente clasificadas (Regionales y Sede Central) su programación, para el segundo trimestre fue de 686, obteniendo una ejecución de 922, una eficacia de 134.40%, con una obtención de 715 acciones del personal para que los empleados accedan a sus derechos de vacaciones debidamente registrado y justificado.

En el mismo orden el producto de Gestionar y tramitar de acción de personal generadas y licencias debidamente clasificadas su programación, para el trimestre fue de 236, obteniendo una ejecución de 129, una eficacia de 54.66%, con una obtención de 129 acciones del personal para que los empleados accedan a sus derechos de licencias y permisos debidamente registrado y justificado.

Por último, en el producto Elaborar informes de las actividades realizadas basado en indicadores de gestión. para obtener una ejecución de 1,329 informes de indicadores pertinente para el sistema SISMAP Y Memoria anual de una programación de 236, equivalente a 563.14%. beneficiando a 1,329 personas (764 hombres y 565 mujeres).

4.0 Viceministerio de Planificación Sectorial Agropecuaria

4.1 – Departamento de Gestión Ambiental y Social, Riego y Cambio Climático

- En el producto Control y monitoreo ambiental del proyecto Agricultura Resilientes y Gestión Integral de los Recursos Hídricos, con el objetivo de establecer instrumentos que orienten y faciliten los lineamientos para implementar los procedimientos para el reciclaje en los cuales beneficiaron a 47 personas.
- En cuanto al producto Socialización y empoderamiento institucional del Plan de Contingencia del Sector Agropecuario 2024 específicamente para las amenazas de sismos e incendios se realizó un curso de Gestión de Riesgos de Desastres logrando beneficiar a 80 personas en manejo de uso de extintores para saber manejar los equipos en caso de incendio. Así como también Evacuación en situaciones de Emergencias y/o Desastres.

4.2– Departamento de Formulación, Monitoreo y Evaluación de Planes, Programas y Proyectos

- En el producto Recopilación y elaboración de informes de la estadísticas de siembra cosecha y producción logrando una ejecución de 3 informes de una programación de 3 equivalente a un 100%.
- A su vez en el producto Elaboración de informes coyunturales y boletines periódicos relacionados con las actividades desarrolladas por el Ministerio tuvo una programación de 1 logrando el 100% de el informe elaborado.
- Con relación al producto Ejecución presupuestaria de los programas y proyectos logro un 100% cumpliendo con la entrega a tiempo requerido, del informe.
- Con respecto al producto informe de Seguimiento al Plan Operativo Anual (POA), durante el segundo trimestre de una programación de un informe , logrando ejecutar un informe, equivalente a un 100%.
- Un (01) informe de Estadísticas Institucionales logrando un 100%.
- Un (01) informe de Autoevaluación Física – Financiera logrando una ejecución de 100%.
- Un (01) informes de logros para así cumpliendo con el tiempo requerido, con la entrega de los logros en curso de la gestión institucional logrando una ejecución de 100%.

- Un (01) informe de las Iniciativas Presidenciales logrando una entrega periodica de los logros en este segundo trimestre para obtener una ejecucion del 100%.
- Por ultimo en el producto Promover la Ejecucion Financiera Orientada a Resultados con el seguimiento a las unidades ejecutoras para el envio de informes por correo logrando que sus procesos logrando un 100% en informes y correos de seguimiento.

4.3 Departamento Desarrollo Institucional y Calidad en la Gestión

- **Participamos en capacitaciones impartidas por el Ministerio de Administración Pública (MAP):** Socialización de las Resoluciones No. 439-2023 y la No.142-2024, Sobre el Catálogo de Servicios Públicos y la Guía para la Identificación, Estandarización y Registro de Trámites y Servicios.

Uso de la Plataforma de Catálogo de Servicios.

Se participo en un webinar impartido por el Ministerio de Administración Pública sobre la Nueva Guía SISMAP Gestión Pública.

- Se participo en capacitaciones impartidas por el Ministerio de Economía, Planificación y Desarrollo (MEPyP)

Taller de Metodología y Cálculo de los índices de Producción Institucional y de Progreso Sectorial (IPI-IPS).

- **Resultados de la Autoevaluación CAF-2024**

Se trabajo y remito al Ministerio de Administración Pública (MAP) la Guía de Autoevaluación CAF-2024 e informe Autoevaluación CAF-2024, cumpliendo con un 100% con este indicador.

- **Resultados de Evaluación de Desempeño Institucional (EDI) 2024.**

Se socializo de manera interna con todas las áreas de la institución sobre la Evaluación de Desempeño Institucional (EDI), con el objetivo de informar a todo el personal sobre el inicio del proceso de la Evaluación de Desempeño Institucional y destacar su relevancia, éxito y la mejora continua de la institución.

Se socializo de manera externa sobre la Evaluación de Desempeño Institucional (EDI), con el objetivo de informar al ciudadano, promover la transparencia y demostrar el compromiso de la institución con la mejora continua y la rendición de cuentas,

Se participo en una Capacitación de Evaluación del Desempeño Institucional (EDI), en coordinación con el Ministerio de Administración Pública, con el objetivo de dotar a cada miembro del Comité Técnico de Evaluación de Desempeño Institucional de un conocimiento profundo y aplicado sobre los aspectos técnicos y estratégicos de la Evaluación de Desempeño Institucional.

5.- Viceministerio de Producción Agrícola y Mercadeo

5.1- Dirección de Arroz – BIOARROZ

Con relación a la Capacitación a Técnicos y Productores, su programación fue de 12 personas a capacitar, logrando una ejecución de 70 personas, para una eficacia de 583.33%. Resultando favorecidos 70 técnicos y productores, (38 hombres y 32 mujeres) igual a un 583.33% de ejecución.

Por último, respecto al producto de distribución de carnadas para control de roedores, se programó distribuir 1,000,000 unidades, y se distribuyeron 625,000, equivalente a un 62.50%. Beneficiando 2,180 productores (2,138 hombres y 42 mujeres), en la provincia Sánchez Ramírez.

5.2.- Distribución de Material de Siembra.

El Ministerio de Agricultura, a través del Departamento de Producción Agrícola y Mercadeo, para el segundo trimestre del año 2024, se programó, según el Plan de Adquisiciones, Compras y Contrataciones (PACC), registrados en el Plan Operativo Anual (POA), distribuir semillas y material de siembra, en las distintas Direcciones Regionales: Central, Este, Nordeste, Norcentral, Norte, Noroeste, Sur y Suroeste; detallándose esta distribución a continuación:

En el producto Maíz Híbrido se logró distribuir 1,820 bolsas, de 30 libras (896.41 qqs), no hubo programación, y logro beneficiar a 279 productores (258 hombres y 21 mujeres).

De igual modo, se tenía como meta distribuir 2,995 quintales de Semillas de Maíz Convencional, ejecutándose un total de 260 quintales, equivalente a un 8.68% de eficiencia. Este producto además su programación era beneficiar a 599 productores de los cuales resultaron favorecidos 56 productores (52 hombres y 4 mujeres), igual a un 9.35% de ejecución.

Con respecto al Guandul se programó distribuir 840 quintales durante el trimestre, repartiendo un total de 3 quintales, con una eficacia de un 0.36% de ejecución, beneficiando a una (1) persona.

Con relación a la distribución de habichuelas roja y negra, se programó distribuir 705 quintales de estas leguminosas, ejecutando la distribución en el trimestre de 1,246 quintales, equivalente al 176.70% de eficacia. La meta era beneficiar a 151 personas en diversas zonas de las Direcciones Regionales, logrando beneficiar a 204 productores (199 hombres y 5 mujeres), equivalente a un 135.15% de ejecución.

En Hortalizas, se programó distribuir 3,115 libras de diversas variedades, logrando la ejecución de 384 libras, igual a 12.33% . Beneficiando a 254 productores (144 hombres y 110 mujeres).

Con relación al producto distribución de material de siembra de Esquejes de Yuca, se programó distribuir 400 camionadas, de las cuales se logró realizar la distribución de 800 camionadas,

representando un 220% con relación a la programación. Respecto a los beneficiarios, se estimó realizar esta distribución para 416 personas, beneficiando a 302 productores indicando un 72.60%.

Respecto a las Abanas de Batata se ejecutó la distribución de 255 camionadas de una meta 300 camionadas, equivalente a 85.00% de ejecución. Programándose repartir a 468 productores en el segundo trimestre, de los cuales resultaron favoreciendo 140 productores, con una eficacia de 29.89%.

En relación al material de siembra de musáceas, se programó distribuir 500,000 unidades de Cepas de Plátano se repartieron 785,403 unidades, igual a un 157.08% de ejecución. Con una meta de favorecer a 500 personas, resultando 626 productores favorecidos durante el trimestre (605 hombres y 21 mujeres), equivalente a 125.20% respecto a la meta.

Con respecto a las plantas de Plátano y Guineo, la programación era distribuir 375,000 unidades y se repartieron 661,125 unidades, igual a 176.30%. Siendo favorecidos 139 productores.

Por último, en lo que respecta a la distribución de plantas y nueces de coco, tuvo una programación para distribuir 98,000 unidades, logrando ejecutar 59,299 unidades, equivalente a 60.51% de lo planificado. También se tenía la meta de beneficiar a 490 productores de coco, alcanzaron favorecer a 120 representando un 24.49% de ejecución.

5.3 - Departamento de Cacao

El departamento de Cacao, para el segundo trimestre del año 2024, en el producto Producción de Plantas de Cacao, se programó producir 700,000 unidades, para favorecer a productores cacao taleros de las provincias Duarte, Monte Plata, Hato Mayo, Puerto Plata, La Vega, Bonao y El Seibó, logrando producir unas 61,125 unidades, representando un 8.73%.

Para las actividades donación y ventas de Plantas de Cacao, la meta fue distribuir 700,000 unidades de plantas, logrando la distribución de 158,155 unidades, equivalente a un 22.59% de ejecución. Con estas plantas distribuidas se realizó la siembra de 2,259 tareas de cacao, de las que resultaron beneficiados unos 297 productores en vastas zonas del país (250 hombres y 47 mujeres), equivalente a 97.76%.

De igual modo, el producto Asistencia Técnica se realizaron 6,707 actividades, de una programación de 4,451, equivalente a un 150.69% de ejecución con relación a la meta. Resultando beneficiados 7,053 productores (6,273 hombres y 780 mujeres), de 5,161 productores estimados, equivalente a 136.67% de ejecución.

Por último, para la capacitación a técnicos y productores se realizaron 896 actividades, de una programación de 4,933, igual a un 18.16% con respecto a la meta. Logrando capacitar a 5,424 productores de cacao (4,825 hombres y 599 mujeres), de 9,204 productores programados, igual a un 58.93% de la meta establecida.

5.4.- Departamento de Agro empresas y Mercadeo

Esta Unidad ejecutora, programó realizar (04) actividades a través del componente Apoyo en Ferias, Ruedas de Negocios y Misiones Comerciales, logrando ejecutar (03) eventos, indicando un nivel de ejecución de 75.00% de ejecución. Con una participación significativa, esta actividad logró beneficiar a 38 personas (11 hombres y 27 mujeres).

En Reuniones con Agro empresas y Alianzas Interinstitucionales, se efectuaron 17 actividades, de una programación de 30 actividades, para una eficacia de 56.67% con respecto a la meta. Con la participación de 59 técnicos (44 hombres y 15 mujeres), de una programación de 180, para un 32.78% de personas favorecidas.

El producto Actualización y/o validación de datos, programaron 450 llamadas, logrando ejecutar, 170, equivalente a un 37.78%. Con las cuales resultaron beneficiados 370 personas (238 hombres y 132 mujeres), de una programación de 3,250 personas a asistir, equivalente a un 11.38% de ejecución.

Así mismo con relación al producto capacitación se programaron realizar 6 actividades, logrando ejecutar 12 actividades equivalente a 200%, logrando beneficiar a 204 (161 hombres y 43 mujeres), igual a un 226.67% de ejecución con relación a meta de capacitar a 90 productores.

Por último, Visitas Técnicas Realizadas de Agro empresas (nivel de campo), se programaron 150 visitas, logrando ejecutar 87 asistencias técnicas, equivalente, a un 58.00% de lo programado. Logrando beneficiar 1,351 Socios Productores (738 hombres y 613 mujeres), de una programación de 2,250 personas a asistir, igual a un 60.04% de ejecución.

5.5.- Departamento de Frutales (DEFRUT)

El departamento de Frutales, mediante el producto Producción material de siembra de Frutales, programó producir un total de 195,000 unidades de plantas en viveros oficiales, en las Regiones: Sur, Norcentral, Suroeste, Nordeste, Central, Este y Noroeste, para obtener una ejecución de 61,996 unidades, equivalente a un 31.79% de ejecución.

Con relación al producto Distribución de Plantas de Frutales, la meta fue distribuir 150,000 unidades de plantas, de las cuales se distribuyeron un total de 158,418 plantas, equivalente a 105.61. Además, se estableció como meta beneficiar a 824 personas, resultando 836 favorecidas (710 hombres y 126 mujeres).

De igual forma en Siembras de Tareas en Plantas Frutales, la programación fue de 4,412 tareas, llevando a cabo una ejecución de 14,451 tareas, igual a un 327.54% de ejecución.

El producto Capacitación a Productores y Técnicos, para el segundo trimestre del año se realizaron (07) capacitaciones que beneficiaron a 403 personas (180 hombres y 223 mujeres).

De igual modo, para el producto Asesoría y Asistencia Técnica el departamento programó realizar 140 actividades, ejecutando 129 asistencias y asesorías en las diferentes regiones del país, representando un 92.14%. También se programó beneficiar 140 personas, resultando favorecidos 129 personas (85 hombres y 44 mujeres), igual a un 92.14% de eficiencia.

5.6.- Laboratorio de micropropagación de Plantas In vitro (BIOVEGA)

Con relación a BIOVEGA, en su actividad distribución de plantas en vivero, en este periodo abril – junio se tenía como meta a producir y distribuir 250,000 unidades de plantitas, de las cuales se obtuvo una ejecución de 183,125 plantitas, igual a un 73.25%. beneficiando 104 personas, significando el 5.78% de la programación para beneficiar a 1,800 productores

5.7.- Departamento del Programa Servicios y Maquinarias Agrícolas (PROSEMA)

Este departamento a través del Programa de Servicios de Maquinarias Agrícolas (PROSEMA), en su producto Mecanización de Terrenos, durante el periodo abril - junio del año 2024, tuvo un nivel de ejecución de 172,603 tareas, de una programación de 840,000 tareas a mecanizar, logrando una eficiencia igual a 20.55% con relación a la meta. Asimismo, se programó beneficiar a 6,441 personas, lograron favorecer a 2,625 personas, igual a 40.75% (2,480 hombres y 145 mujeres) en las ocho (8) regionales del país.

6.0.- Viceministerio de Extensión y Capacitación Agropecuaria

6.1.- Departamento de Extensión Agropecuaria

En el Departamento de Extensión y Capacitación, para el producto Asistencia Técnica a productores, se programó realizar 49,122 actividades, de las cuales ejecutó 105,208, igual a un 2214.18% de ejecución. Beneficiando a 118,143 productores (105,458 hombres y 12685 mujeres), con respecto a una meta de 50,039 productores, equivalente a 236.10% favorecidos.

Respecto al producto Capacitación de Productores y técnicos, se programó realizar 7,135 actividades, ejecutando un total de 11,403, equivalente a 159.82%. Beneficiando a 18,151 productores y técnicos (15,632 hombres y 2519) mujeres), respecto a una programación de 21,787 personas para capacitar, equivalente a un 83.31% de ejecución.

6.2.- Departamento de Agricultura Orgánica

La actividad de Capacitación, en el departamento de Agricultura Orgánica, tuvo una programación de 7 actividades (cursos talleres), de las cuales ejecutaron 9 actividades, equivalente a 128.57%. Beneficiando a 191 productores (93 hombres y 98 mujeres).

La meta para elaboración de insumos orgánicos fue de 50 quintales de abono orgánico sólido, 456 litro de abono orgánico líquido y 70 litro de plaguicida orgánico. Con relación a la ejecución, en elaboración de abonos orgánicos (BOCASHI) se realizaron 27 quintales, en elaboración de abonos orgánicos líquidos (SUPERMAGRO) se realizaron 208 litros y, por último, en elaboración de plaguicidas orgánicos (CALDO SULFOCÁLCICO), se realizaron 95 litros, para beneficiar a 191 productores, para obtener una eficacia de 895.75%

Con relación al producto Asistencia Técnica, se programó realizar 25 visitas, ejecutándose 15 actividades de la meta. De las cuales se beneficiaron a 28 productores, (22 hombres y 6 mujeres) de una programación de 25 productores, igual a un 112%.

6.3 Oficina Sectorial de la Mujer (OSAM)

La Oficina Sectorial de la Mujer (OSAM), en cuanto a Asistencia Técnica, tuvo una ejecución de 32 actividades de asistencias, logrando beneficiar a 221 personas (15 hombres y 206 mujeres).

Respecto a la Capacitación, tenía una programación de 500 actividades, de las cuales 7 fueron ejecutadas, igual a 1.40%. Beneficiar a 152 mujeres, de una programación de 500 para cumplir con 30.40% con relación a la meta establecida.

En Fortalecimiento Institucional, tuvo una ejecución 1 actividades, beneficiando a 6 personas Finalmente, con relación a la Jornada de Sensibilización, tuvo una ejecución de 13 actividades, para lograr beneficiar a 61 mujeres.

6.4.- Departamento de Inocuidad Agroalimentaria

Departamento de Inocuidad Agroalimentaria, durante el segundo trimestre del año 2024, programó realizar 381 Monitoreo de residuos plaguicidas en frutas y Vegetales de Producción Nacional e Importados, logrando ejecutar 49 monitoreo, igual a 12.86% de la eficacia, en donde salieron favorecidos 49 empresas a nivel nacional.

Además, el producto Capacitación a productores en Buenas Prácticas Agrícolas (BPA), Buenas Prácticas Ganaderas (BPG) Y Buenas Prácticas de Manufactura (BPM), propuso una meta para realizar 03 cursos, ejecutándose 7 actividades igual a un 233.33%. Beneficiando 105 técnicos y productores (47 hombres y 58 mujeres), de una meta de 120 personas a favorecer, equivalente a una eficacia en un 87.50%.

En el producto reporte de Inspección, Re-inspección y Auditorías se observa una meta de 100 unidades, ejecutándose 76 inspecciones, significando el 76.00% de la meta establecida, donde, además, se planeó favorecer a 125 empresas, resultando 40 empresas importadoras y/o centros de importación beneficiadas.

Para el producto Unidades de Producción Primaria Registrada en el DIA, propuso una meta para realizar 100 Registros, de los cuales ejecutó 45 registros, igual a un 45%, beneficiando 623 unidades registradas por el departamento de Inocuidad Agroalimentaria.

Con respecto a las Certificaciones de las Unidades Productivas establecidas agropecuarias, se realizaron 39 unidades de certificación, de una programación de 50, equivalente a 78%, logrando impactar en 39 productores a Nivel Nacional (35 hombres y 4 mujeres).

Además, para el producto Asistencia a Comités Técnicos Científicos de Alimentos, se estableció una meta para realizar 12 reuniones, de los cuales ejecutó 10 asistencias, equivalente a un 83.33%, beneficiando 35 personas (23 hombres y 12 mujeres), con una programación de 15 personas, colocándose la eficacia en un 233.33% a nivel nacional.

6.5.- Departamento de Sanidad Vegetal

El Departamento de Sanidad Vegetal, a través de la Subdirección Técnica en el segundo trimestre de año el producto de capacitación, se programó realizar 2,390 actividades, ejecutando 214 actividades, beneficiando 655 (539 hombres y 116 mujeres).

Con relación al producto Monitoreo para Detección de Plagas, Monitoreo de Sigatoka Negra fue de 3,320 con el objetivo de efectuar monitoreos periódicos dando seguimiento a las trampas instaladas de moscas exóticas en fincas, logrando ejecutar unos 1,936 monitores, equivalente a 161.48% con relación a la cantidad de trampas evaluadas.

Finalmente, en relación con el producto de Trampeos (Sistema Nacional, Vigilancia y Mosca-Frut-RD) este sistema tiene como objetivo de evaluar la cantidad de trampas, tuvo una programación de evaluar 21,600 trampas, logrando ejecutar 55,012 trampas para vigilancia de moscas, equivalente a un 254.69%.

6.6- Viceministerio de Desarrollo Rural

Durante el segundo trimestre, el Viceministerio de Desarrollo Rural ha desarrollado asistencias técnicas con una ejecución de 186 actividades, de una programación para ese periodo de 138 equivalente a 134.78%, logrando beneficiar a 2,938 productores (1,549 hombres y 1,389 mujeres), igual a una eficacia de 106.89% en provincias como Elías Piña, Barahona, Bonaio, Distrito Nacional, Samaná, Puerto Plata, Monte Plata y La Altagracia.

De igual modo, para el producto Capacitación, se estableció una meta de realizar 68 capacitaciones, logrando realizar 44 actividades de capacitación, equivalente a un 64.71% de capacitaciones programadas, beneficiando a 887 productores (591 hombres y 296 mujeres), de una meta de 390 personas programada, igual a un 88.16% de eficacia.

6.7- Departamento de Asociatividad y Gestión Organizativa

El Departamento de Asociatividad y Gestión Organizativa, tenía programado realizar 283 actividades de asistencias técnicas, logrando realizar 28 actividades, equivalente a 9.89% de ejecución. Además, se tenía como meta beneficiar 4,814 personas, resultando beneficiados 366 personas (239 hombres y 127 mujeres), igual a 7.60% de ejecución.

Respecto a las a Capacitación, se tenía como meta realizar 345 actividades de Capacitación, de las cuales se realizaron un total de 1 capacitaciones, equivalente a 0.29% de ejecución. Asimismo, se programó beneficiar 8036 personas (2 hombres y 2mujeres), resultando favorecidos 4 personas.

ANEXOS

1.- Viceministerio Administrativo Financiero

1.1 Ejecuciones del Trimestre Enero a Junio del Departamento de Caminos Vecinales

Depto Caminos/Pozos	Unidad de medida	Meta Producto Trimestre	Ejecución Producto Trimestre	Ejecución meses			% Eficacia Producto	Meta Benef. Trimestre	Abril		Mayo		Junio		Total Trimestre	% Eficacia Benefic	Medios de Verificación	Resultados esperados
				Abril	Mayo	Junio			M	F	M	F	M	F				
Reconstrucción de Caminos Rurales Productivos	Kms.	300	377.00	131.00	104.00	142.00	125.67	15,000	3,210	3,341	2,548	2,652	3,479	3,621	18,851.00	125.67	Informe mensual de la unidad ejecutora con sus evidencias	Mejora en calidad de vida de la población, acceso a los productos más rápidamente, con mayor calidad, frescura e inocuidad, con mejores precios y mayor margen de beneficio para el productor en las Provincias; Mao Valverde, Los Anones, El Mogote y Los Toros Provincia San Jose de Ocoa
Rehabilitación de Caminos Interparcelarios Rurales	Kms.	100	35.80	0.00	35.80	0.00	35.80	8,000	0	0	1,403	1,461	0	0	2,864.00	35.80		
Construcción de Pozos Tubulares (Comunitario)	Unidad	0	23.00	7.00	16.00	0.00	N/A	N/A	130	136	298	310	0	0	874.00			
Construcción de Pozos Tubulares (Sector Agropecuarios)	Unidad	0	105.00	39.00	28.00	38.00	N/A	N/A	36	3	24	4	37	1	105.00			
<p>* Un Kilómetro reconstruido camino Interparcelarios, beneficia a 50 Productores. * Un Kilómetro Rehabilitado de Camino Interparcelarios, Beneficia a 80 Productores</p> <p>*** Estos datos son recopilados de los informes recibidos de las unidades ejecutoras</p>																		

2.- Ejecuciones del Trimestre Enero a Junio Comisión de Riego/Sistema Nacional de Tecnificación de Riego

Dpto de Tecnificación de Riego	Unidad de medida	Meta Producto Trimestre	Ejecución Producto Trimestre	Ejecución Meses			% Eficacia Producto	Meta Benef. Trimestre	Ejecución Beneficiario Trimestre							% Eficacia Benef.	Medios de Verificación	Localización
				Abril	Mayo	Junio			Abril		Mayo		Junio		TRI.			
									M	F	M	F	M	F	T			
Productores agrícolas reciben capacitación para la tecnificación	Productores capacitados	700	578	328.00	234.00	16.00	82.57%	700	224	104	174	60	12	4	578	82.57%	Informe mensual de la unidad ejecutora con sus evidencias	Dajabón, Valverde, Montecristi, Santiago Rodríguez, Santiago, san Cristóbal, Peravia, Azua, San Juan, Barahona, Pedernales, Independencia
Organizaciones públicas y privadas reciben asesoría técnica para la modernización de regadíos	Productores asistidos	40	30	9.00	12.00	9.00	75.00%	20	9	0	9	3	5	0	26	130.00%		

3.0 Anexo de los Sub-Sistema del Departamento de Recursos Humano

3.1 Ejecuciones del Trimestre Enero a Junio Unidad de Indemnización

Unidad de Indemnización	Unidad de medida	Meta Producto Trimestre	Ejecución Producto Trimestre	Ejecución de meses		% Eficacia Producto	Meta Benef. Trimestre	Ejecucion de beneficiario por trimestre			% Eficacia Benef.	Medios de Verficacion
				Abril - Junio				Abril - Junio		Total. Benef		
				Abril - Junio				M	F	T		
Analizar y revisar, los expedientes del personal desvinculado, que solicitan las prestaciones laborales.	unidad	20	89	89		445.00	20	32	57	89	445.00	Informe mensual de la unidad ejecutora con sus informes
Solicitar las certificaciones de tiempo en servicio del personal desvinculado que soliciten las prestaciones laborales	unidad	20	89	89		445.00	20	32	57	89	445.00	
Verificar la certificación de los días pendientes de disfrute de vacaciones para fines de pago	unidad	20	89	89		445.00	20	32	57	89	445.00	
Solicitar al área financiera los oficios de autorización de pago.	unidad	1	1	1		1.00	100%	0	1	1	100.00	
Realizar las evoluciones del desempeño del personal bajo mi responsabilidad	unidad	1	1	1		1.00	100%	0	1	1	100.00	

3.2 Ejecuciones del Trimestre Enero a Junio Beneficios de Relaciones Laborales

Beneficios de Relaciones Laborales	Indicador	Ejecución Abril - Junio	Ejecucion de beneficiario por trimestre			Medios de Verificacion
			Abril - Junio		Total. Benef	
			M	F	T	
Realización de acciones de personal (alta, baja, promoción, traslado)	Oficios	392	178	214	392	Informe mensual de la unidad ejecutora con sus evidencias

3.3 Ejecuciones del Trimestre Enero a Junio Desarrollo Humano y Carrera

Desarrollo humano y carrera	Unidad de medida	Ejecución Producto Trimestre	Ejecucion de beneficiario por trimestre				Medios de Verificación
			Ejecución meses	Enero- Marzo		Total. Benef	
				Abril - Junio	M	F	
Generalidades, Estigma, Discriminación y la Ley 135-11 sobre VIH-SIDA	unidad	1	1	35	13	48	Informe mensual de la unidad ejecutora con sus evidencias
Manejo Efectivo del Tiempo	unidad	1	1	14	15	29	
Taller sobre el Régimen ético y disciplinario de los Servidores Públicos, Ley de Función Pública núm. 41-08	unidad	3	3	138	363	501	

3.4 Ejecuciones del Trimestre Enero a Junio de Reclutamiento, Selección y Evaluación de Desempeño

Reclutamiento, selección y evaluación de desempeño	Unidad de medida	Ejecucion de beneficiario por trimestre			Medios de Verificación
		Abril - Junio		Total. Benef	
		M	F	T	
Evaluacion de desempeño	unidad	3560	1919	5479	Informe mensual de la unidad ejecutora con sus evidencias
Talleres de Evaluacion del Desempeño por Resultados	unidad	7	1	8	
Acuerdos de desempeño	unidad	1982	3590	5572	

3.5 Ejecuciones del Trimestre Enero a Junio de Sección de Pensiones

Seccion de pensiones	Unidad de medida	Meta Producto Trimestre	Ejecución Producto Trimestre	Ejecución Meses	% Eficacia Producto	Meta Benef. Trimestre	Ejecucion de beneficiario por trimestre			% Eficacia Benef.	Medios de verificación
				Abril - Junio			Abril - Junio		Total. Benef		
							M	F			
Certificaciones elaboradas	Varios	15	12	12	80.00	15	6	6	12	80.00	Informe mensual de la unidad ejecutora con sus evidencias
Pensiones solicitadas	Varios	40	15	15	37.50	40	11	6	17	42.50	
Exclusiones	Varios	6	9	9	150.00	3	3	6	9	300.00	

3.6 Ejecuciones del Trimestre Enero a Junio de Unidad Médica

Unidad Medica	Unidad de medida	Meta Producto Trimestre	Ejecución Producto Trimestre	Ejecucion de meses	% Eficacia Producto	Meta Benef. Trimestre	Ejecucion beneficiario por trimestre			% Eficacia Benef.	Medios de verificacion
				Abril - Junio			Abril - Junio		Total. Benef		
							M	F	T		
Consulta Aleatoria	Libro record	460	1338	1338	290.87	460	850	488	1338	290.87	Informe mensual de la unidad ejecutora con sus evidencias
Consulta Psicología	Libro record	26	42	42	161.54	26	30	12	42	161.54	
Vacunas	Libro record	354	78	78	22.03	354	62	16	78	22.03	

3.7 Ejecuciones del Trimestre Enero a Junio de Registro, Control e Información del Personal

Div. Registro, control e informacion del personal	Unidad de medida	Meta Producto Trimestre	Ejecución Producto Trimestre	Ejecución meses		% Eficacia Producto	Meta Benef. Trimestre	Ejecución de beneficiario por trimestre			% Eficacia Benef.	Medios de Verificación
				Abril - Junio				Abril - Junio		Total. Benef		
				M	F			M	F	T		
Suministrar información de los servidores a los bancos e instituciones financieras en función a sus requerimientos	unidad	319	721	721		226.02	319	351	370	721	226.02	Informe mensual de la unidad ejecutora con sus evidencias
Emitir certificaciones a los empleados activos y a los inactivos	unidad	638	659	659		103.29	638	314	345	659	103.29	
Gestionar y tramitar acciones de personal de vacaciones generadas y debidamente clasificadas (Regionales y Sede Central)	unidad	686	922	922		134.40	686	376	339	715	104.23	
Gestionar y tramitar de acción de personal generadas y licencias debidamente clasificadas.	unidad	236	129	129		54.66	236	78	51	129	54.66	
Elaborar informes de las actividades realizadas basado en indicadores de gestión.	unidad	236	1329	1329		563.14	236	764	565	1329	563.14	

4.0 Viceministerio de Planificación Sectorial Agropecuaria

4.1 Ejecuciones del Trimestre Enero a Junio de Departamento de Gestión Ambiental y Social, Riego y Cambio Climático

Departamento Gestión Agroambiental y Social, Riesgo y Cambio Climático	Indicador	Meta Producto Trimestre	Ejecución Producto Trimestre	Ejecucion de beneficiario por trimestre			Medios de Verificación
				Abril - Junio		Total. Benef	
				M	F	T	
Control y monitoreo ambiental del proyecto Agricultura Resilientes y Gestión Integral de los Recursos Hídricos	Informe elaborado	N/A	47	20	27	47	Informe mensual de la unidad ejecutora con sus evidencias
Socialización y empoderamiento institucional del Plan de Contingencia del Sector Agropecuario 2024	Talleres realizados	N/A	80	30	50	80	

4.2 Ejecuciones del Trimestre Enero a Junio de Departamento de Formulación, Monitoreo y Evaluación de Planes, Programas y Proyectos

Formulación , Monitoreo y Evaluación de Planes , Programas y Proyectos	Unidad de medida	Meta Producto Trimestre	Ejecución Producto Trimestre	Ejecución de meses	% Eficacia Producto	Meta Benef. Trimestre	Ejecucion de beneficiario por trimestre			% Eficacia Benef.	Medios de Verificación
				Abril - Junio			Abril - Junio		Total. Benef		
							M	F	T		
Recopilación y elaboración de informes de las estadísticas de siembra, cosecha y producción	unidad	3	3	3	100.00	N/A	N/A	N/A	N/A	N/A	Informes Trimestrales elaborados con sus evidencias
Elaboración de informes coyunturales y boletines periódicos relacionados con las actividades desarrolladas por el Ministerio	unidad	2	2	2	100.00	N/A	N/A	N/A	N/A	N/A	
Ejecución presupuestaria de los programas y proyectos	unidad	1	1	1	100.00	N/A	N/A	N/A	N/A	N/A	
Informe Seguimiento al Plan Operativo Anual	unidad	1	1	1	1.00	N/A	N/A	N/A	N/A	N/A	
Estadísticas Institucional	unidad	1	1	1	1.00	N/A	N/A	N/A	N/A	N/A	
Informes de Autoevaluación física - financiera	unidad	1	1	1	100.00	N/A	N/A	N/A	N/A	N/A	
Informes de logros	unidad	1	1	1	100.00	N/A	N/A	N/A	N/A	N/A	
Informe Iniciativas Presidencial	unidad	1	1	1	100.00	N/A	N/A	N/A	N/A	N/A	
Cumplir con las responsabilidades asignadas relativas al Plan Operativo Anual (POA) del Ministerio	unidad	1	1	1	100.00	N/A	N/A	N/A	N/A	N/A	
Promover la ejecución financiera orientada a resultados	unidad	1	1	1	100.00	N/A	N/A	N/A	N/A	N/A	

4.3 Ejecuciones del Trimestre Enero a Junio de Departamento Desarrollo Institucional y Calidad en la Gestión

Formulación , Monitoreo y Evaluación de Planes , Programas y Proyectos	Unidad de medida	Meta Producto Trimestre	Ejecución Producto Trimestre	Ejecución Enero - Marzo	% Eficacia Producto	Meta Benef. Trimestre	Ejecucion de beneficiario por trimestre			% Eficacia Benef.	Medios de Verificación
				Abril - Junio			Abril - junio		Total. Benef		
							M	F	T		
Participamos en capacitaciones impartidas por el Ministerio de Administración Pública (MAP)	Autodiagnóstico realizado	1	1	1	100%	N/A	N/A	N/A	N/A	N/A	Informe mensual de la unidad ejecutora con sus evidencias
Participamos en capacitaciones impartidas por el Ministerio de Economía, Planificación y Desarrollo (MEPyD)	Autodiagnóstico realizado	1	1	1	100%	N/A	N/A	N/A	N/A	N/A	
Resultados de la Autoevaluación CAF-2024	Autoevaluación CAF	1	1	1	100%	N/A	N/A	N/A	N/A	N/A	
Resultados de Evaluación de Desempeño Institucional (EDI)	Plan de mejora modelo CAF	1	1	1	100%	N/A	N/A	N/A	N/A	N/A	

5.0 Viceministerio de Producción Agrícola y Mercadeo
5.1 Ejecuciones del Trimestre Enero a Junio de Dirección de Arroz – BIOARROZ

Depto Producción	Unidad de medida	Meta Producto Trimestre	Ejecución Producto Trimestre	Ejecución Meses			% Eficacia Producto	Meta Benef. Trimestre	Ejecución Beneficiario Trimestre							% Eficacia Benef.	Localización	Medios de verificación
				Abril	Mayo	Junio			Abril		Mayo		Junio		TRI.			
									M	F	M	F	M	F	T			
Capacitación a Técnicos Y Productores	Personas capacitadas	12	70	0.00	0.00	70.00	583.33%	12		0	0	0	38	32	70	583.33%	Bonao, María Trinidad Sánchez	Informe mensual de la unidad ejecutora con sus evidencias
Distribución de Carnadas para control de Roedores	Unidades	1,000,000	625,000	300,000.00	0.00	325,000.00	62.50%	2,308	1454	30	30	0	654	12	2,180	94.47%	Sanchez Ramírez	

5.2 Ejecuciones del Trimestre Enero a Junio de Material de Siembra, distribuido

Depto Producción	Unidad de medida	Meta Producto Trimestre	Ejecución Producto Trimestre	Ejecución Meses			% Eficacia Producto	Meta Benef. Trimestre	Ejecución Beneficiario Trimestre							% Eficacia Benef.	Medios de Verificación	Localización
				Abril	Mayo	Junio			Abril		Mayo		Junio		TRI.			
									M	F	M	F	M	F				
Maíz Híbrido	Bols	0	1,820	209.4	817	794	0.00%	0	128	6	74	3	56	12	279	0.00%	Informe mensual de la unidad ejecutora con sus evidencias	Direcciones regionales
Maíz	Qqs.	2,995	260	230	30	0	8.68%	599	42	4	10	0	0	0	56	9.35%		Direcciones regionales
Dist. Guandul	Qqs.	840	3	3	0	0	0.36%	1,777	1	0	0	0	0	0	1	0.06%		Direcciones regionales
Dist. hab. Roja, Negra Y Blanca, Haba	Qqs.	705	1,246	842	204	200	176.70%	151	72	0	32	2	95	3	204	135.15%		Direcciones regionales
Hortalizas	Lbs.	3,115	384	299	32	53	12.33%	1,931	69	63	41	25	34	22	254	13.15%		Direcciones regionales
Abana de batata	Camionadas	300	255	42	133	80	85.00%	468	28	0	69	0	43	0	140	29.89%		Direcciones regionales
Esquejes de yuca	Camionadas	400	880	111	627	142	220.00%	416	68	0	158	0	76	0	302	72.60%		Direcciones regionales
Distribucion de Cepas de Plátano	Unidad	500,000	785,403	205,300	371,905	208,198	157.08%	500.00	465	0	67	20	73	1	626	125.20%		Direcciones regionales y Valverde
Distribucion de Cepas de guineo	Unidad	125,000	0	0	0		0.00%	137.50	0	0	0	0			0	0.00%		Direcciones regionales y Valverde
Distribucion de plantas de Guineo y platanos	Unidad	375,000	661,125	174,900	144,825	341,400	176.30%	412.50	32	0	36	0	71	0	139	33.70%		Direcciones regionales y Valverde
Distribución de Plantas de coco	Unidad	98,000	59,299	9,300	30,000	19,999	60.51%	490.00	48	1	0	0	71	0	120	24.49%	Direcciones regionales y Valverde	

Gráficas de los resultados obtenidos en el trimestre de abril a junio de Material de Siembra, distribuido del anexo 5.2:
Gráfico Núm. 1 Distribución de maíz híbrido

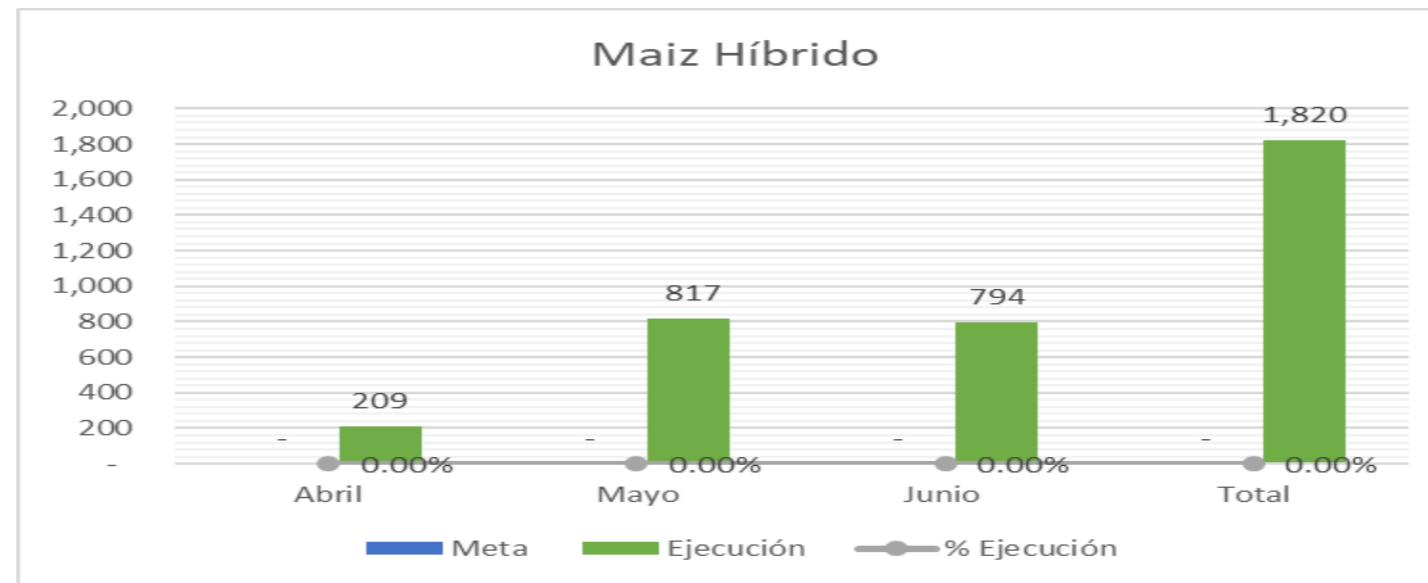


Gráfico Núm. 2 – Distribución de Semillas de Maíz

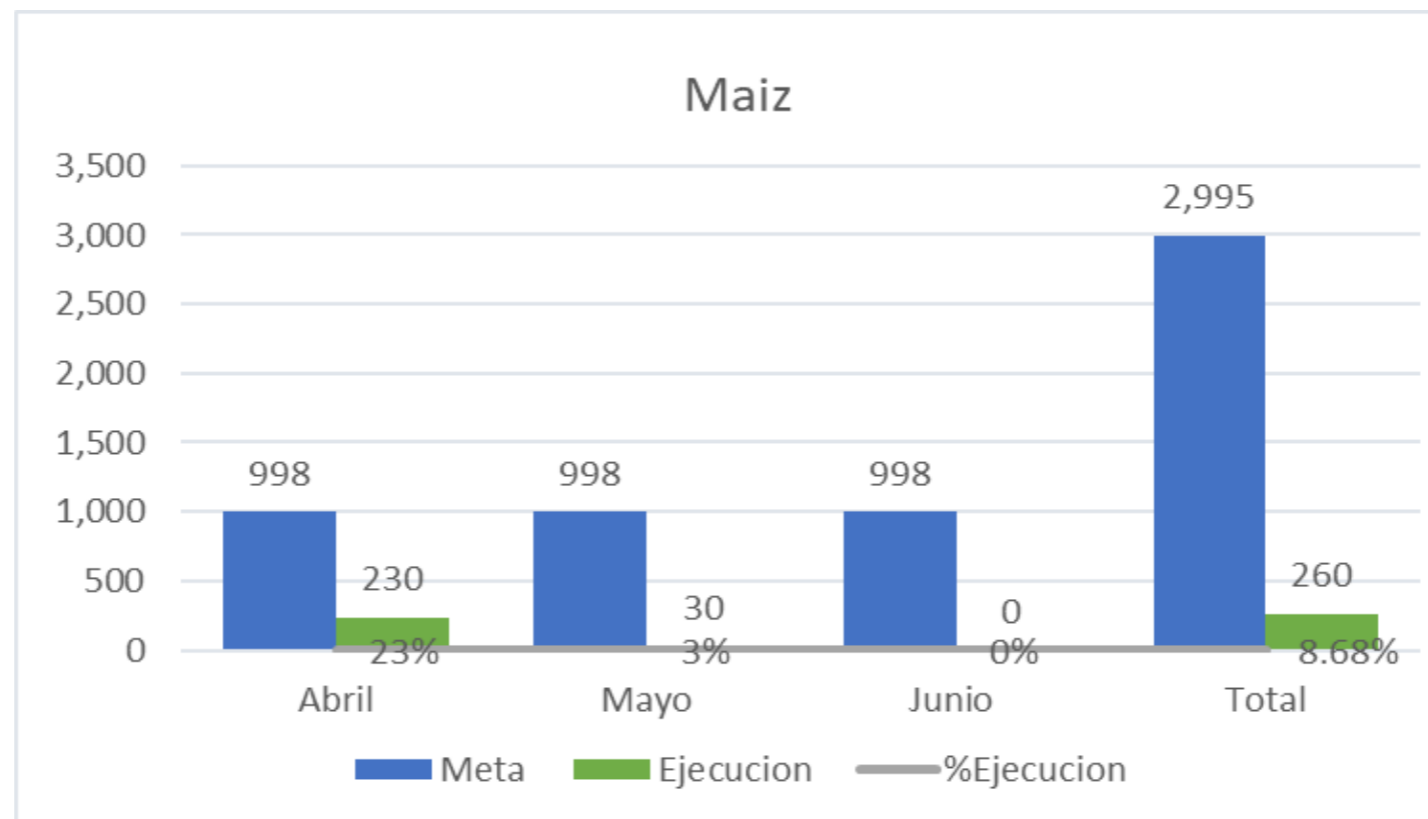


Gráfico Núm. 3 – Distribución de Semillas de Hortalizas

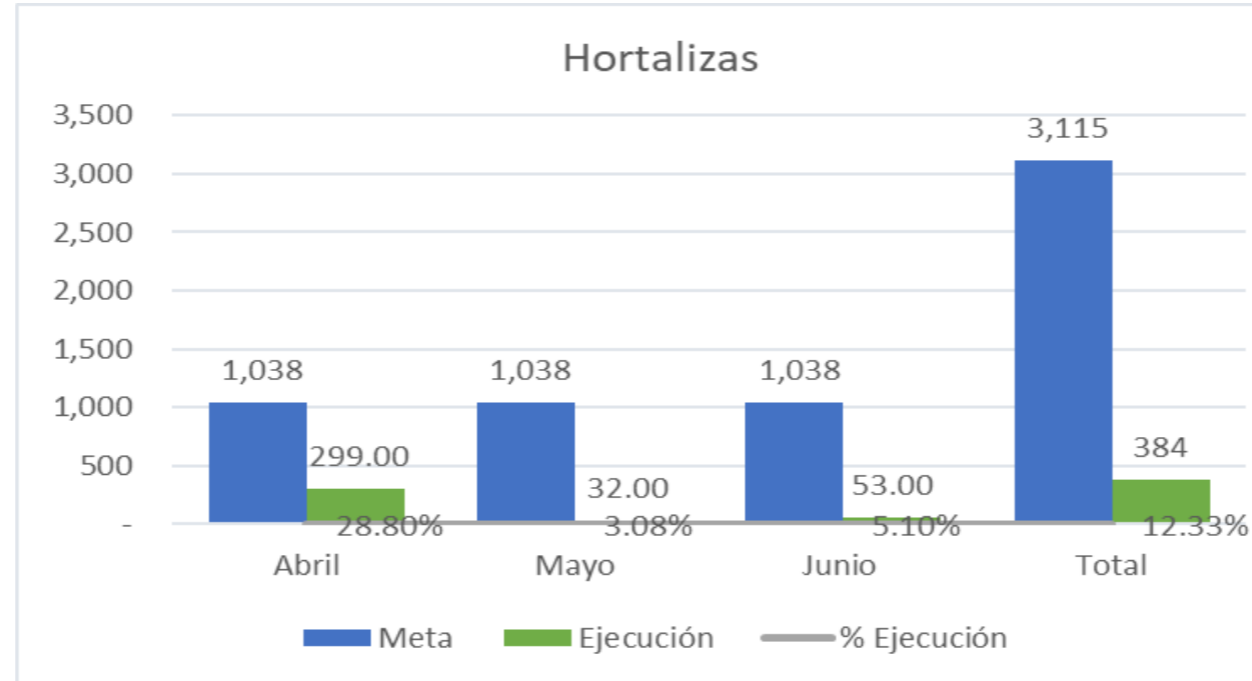


Gráfico Núm. 4 Distribución de Leguminosas

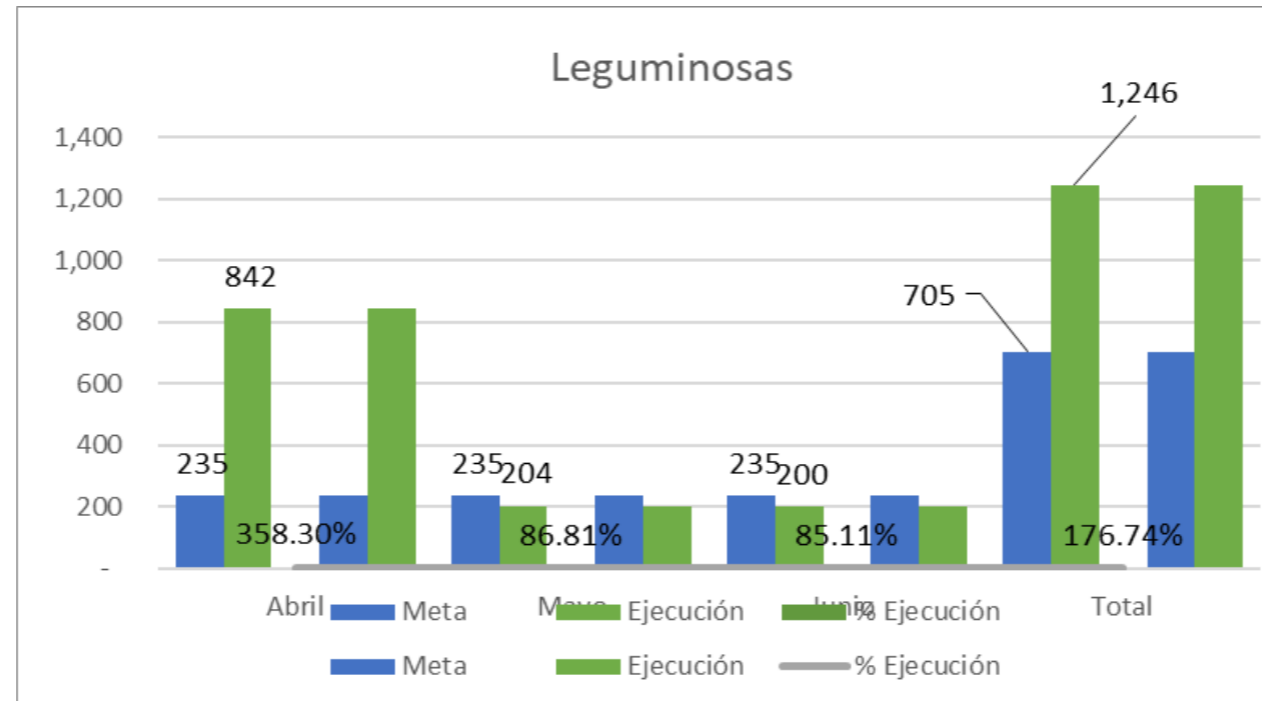


Gráfico Núm. 5 Distribución de semillas Guandú

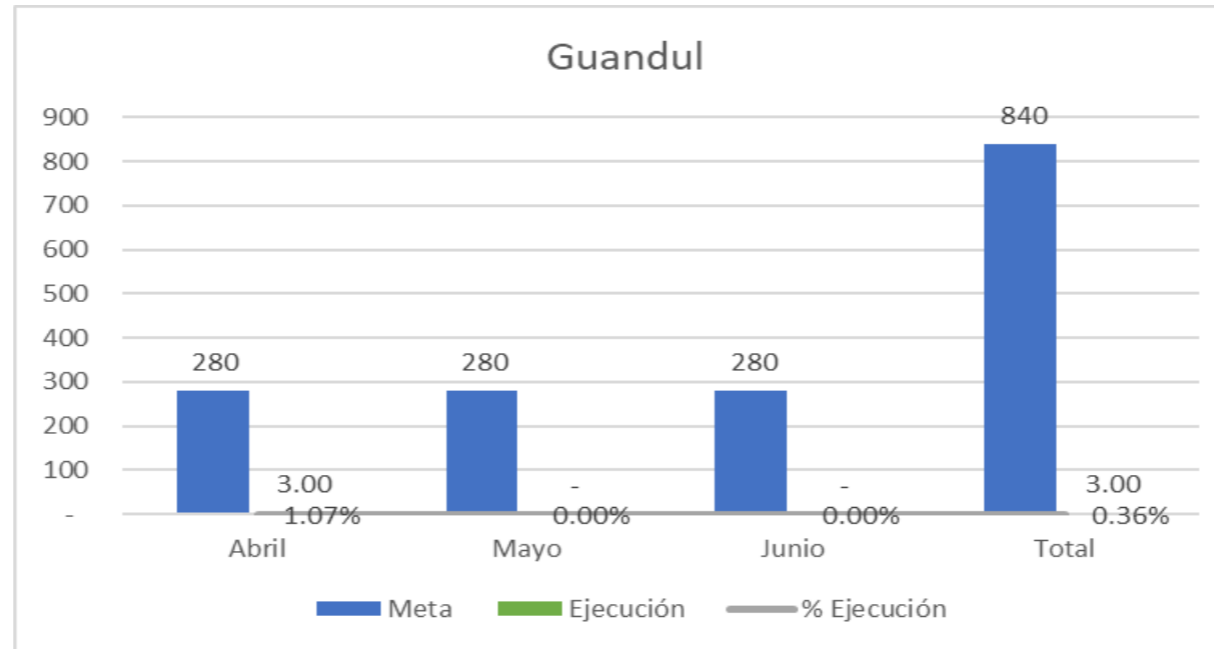


Gráfico Núm. 6 Distribución de Esquejes de Yuca

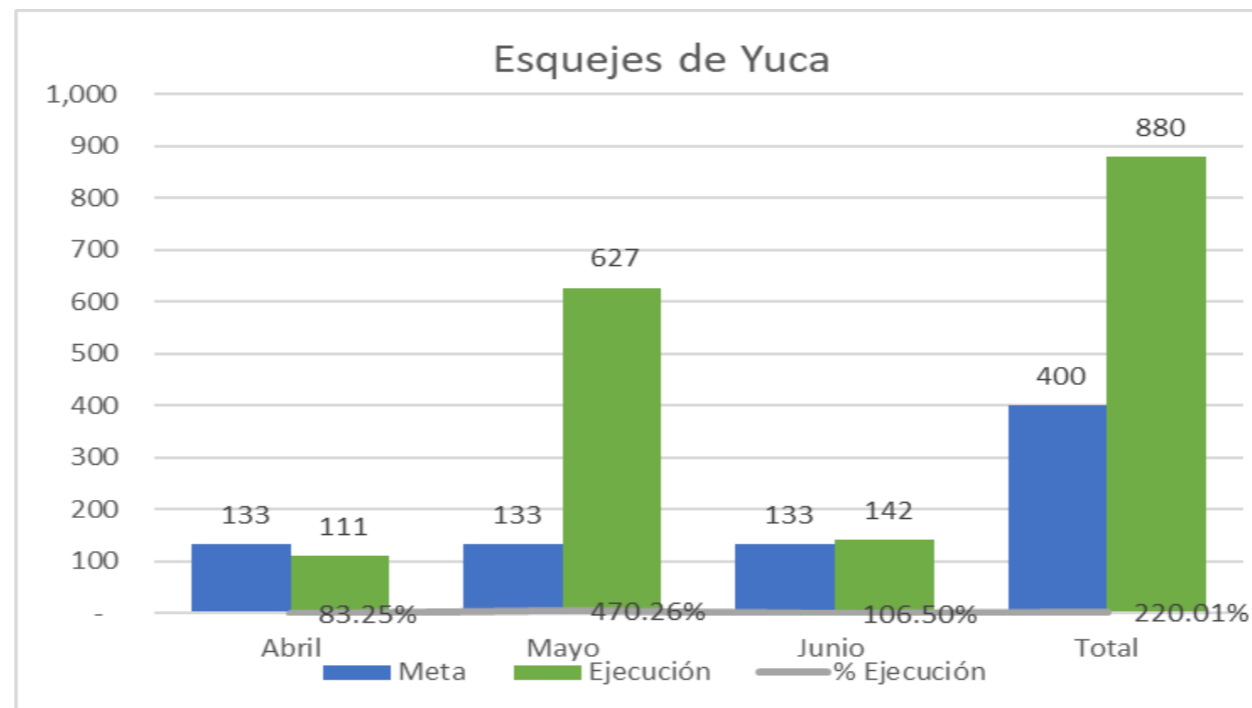


Gráfico Núm. 7 Distribución de Abanas de Batata

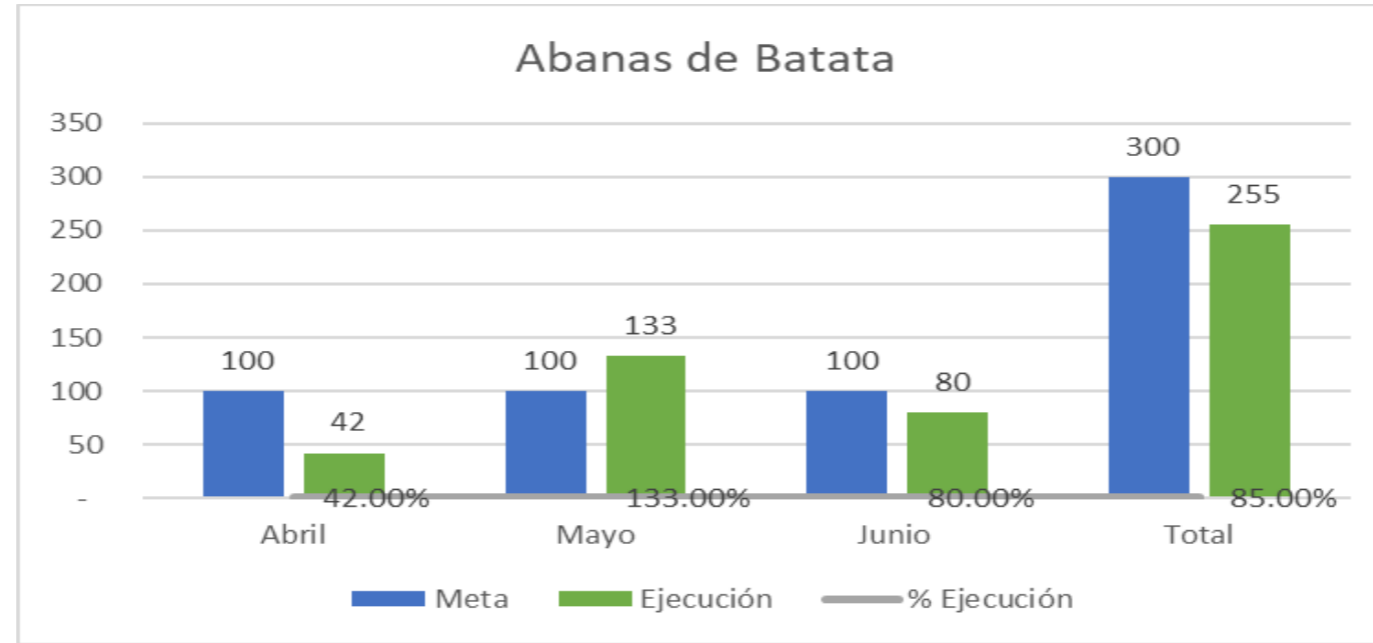


Gráfico Núm. 8 Distribución de Cepas Plátano

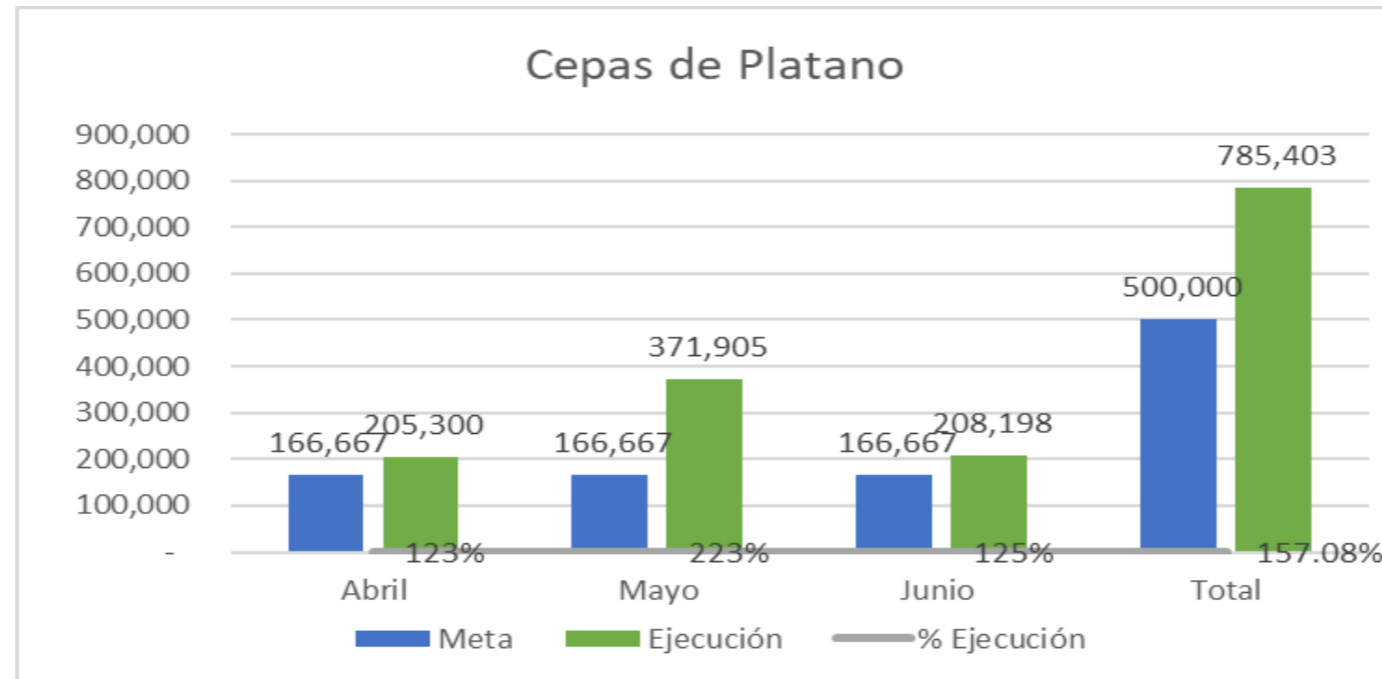


Gráfico Núm. 9 Distribución de Plantas de Musáceas (Plátano y Guineo)

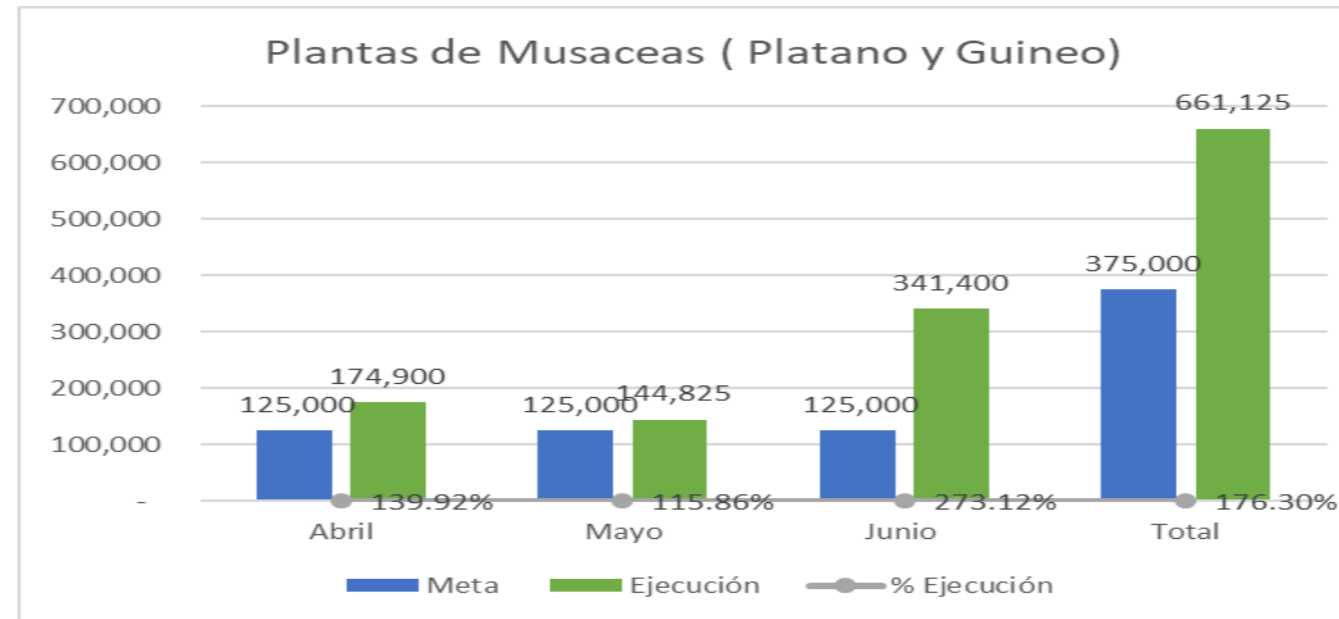
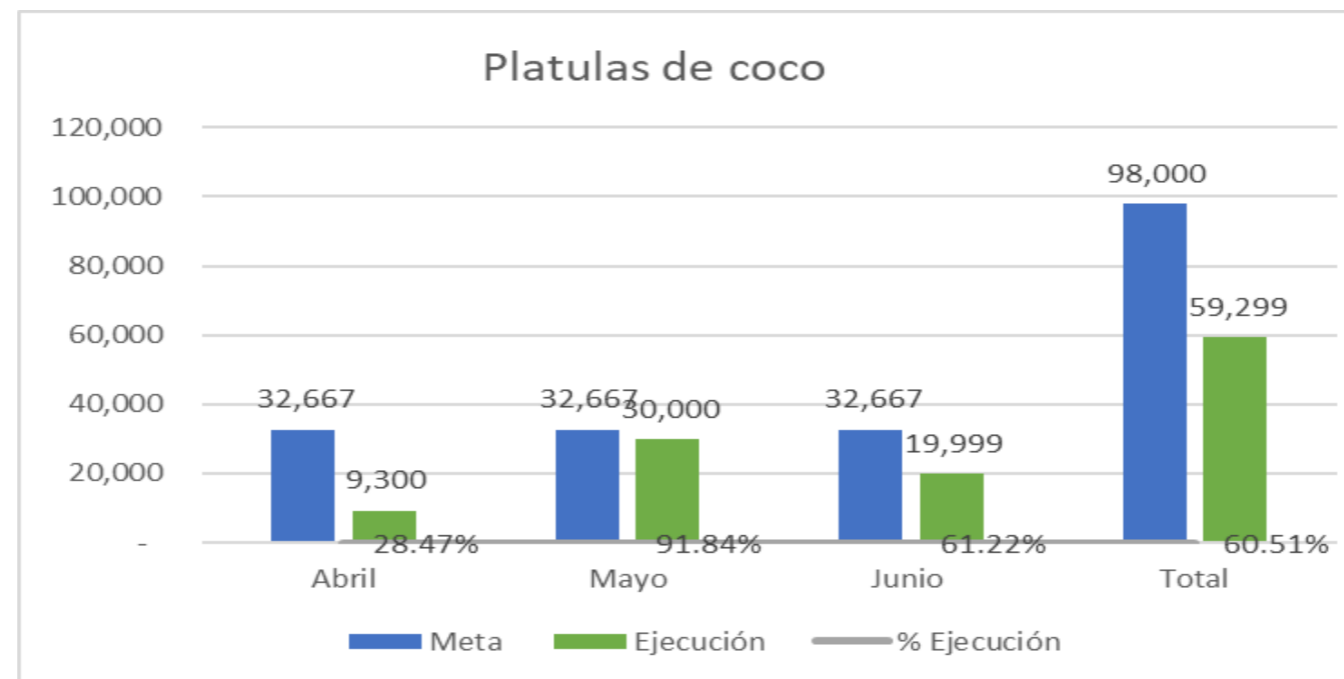


Gráfico Núm. 10 Distribución de Coco



5.3 Ejecuciones del Trimestre Enero a Junio de Dept. Cacao

Dep. Cacao	Unidad de medida	Meta Producto Trimestre	Ejecución Producto Trimestre	Ejecución Meses			% Eficacia Producto	Meta Benef. Trimestre	Ejecución Beneficiario Trimestre							% Eficacia Benef.	Medios de Verificación	Localización	
				Abril	Mayo	Junio			Abril		Mayo		Junio		TRI.				
									M	F	M	F	M	F	T				
Producción Plantas de Cacao.	Udes.	700,000	61,125	35,115	19,880	6,130	8.73	0	0	0	0	0	0	0	0	0	0.0	Informe mensual de la unidad ejecutora con sus evidencias	Duarte, Yamasá, Hato Mayor, Puerto Plata, La Vega, Maimón, El Seibo.
Ptas. Vendidas y donadas	Unidades dist.	700,000	158,155	35,115	34,880	88,160	22.59	304	32	7	51	4	167	36	297	97.76			
Siembras Cacao	Tareas	10,000	2,259	502	498	1,259	22.59												
Asistencia Técnica a Productores	Producto. Benef.	4,451	6,707	2,106	2,219	2,382	150.69	5,161	1,972	247	2,080	258	2,221	275	7,053	136.67			
Capacitación a productores y técnicos.	Activ. Ejec.	4,933	896	444	216	236	18.16	9,204	2,272	282	1,389	172	1,164	145	5,424	58.93			

5.4 Ejecuciones del Trimestre Enero a Junio de Departamento de Agro empresas y Mercadeo

Depto Agroempresas	Unidad de medida	Meta Producto Trimestre	Ejecución Producto Trimestre	Ejecución Meses			% Eficacia Producto	Meta Benef. Trimestre	Ejecución Beneficiario Trimestre							% Eficacia Benef.	Medios de Verificación	Localización
				Enero	Febrero	Marzo			Enero		Febrero		Marzo		TRI.			
									M	F	M	F	M	F	T			
Visitas Técnicas/Seguimiento	No. de Productores visitados y/o asistidos	150	35	7	10	18	23.33	2250	37	8	43	14	241	51	394	17.51	Informe mensual de la unidad ejecutora con sus evidencias	Regionales: Este, Norcentral, Noroeste, Norte.
Reunión de Evaluación/ Seguimiento	Cant de reuniones realizadas	30	22	14	7	1	73.33	180	26	15	28	34	2	0	105	58.33		
Participación en Feria & Ruedas de Negocios	Cantidad de llamadas o visitas	1	1	0	0	1	100.00	500	0	0	0	0	14	20	34	6.80		
Actualización/ Validación de Datos	Cursos realiz	450	178	144	28	6	39.56	3250	148	72	53	17	17	14	321	9.88		
Cursos/ Seminarios/ Capacitaciones	Visitas realiz	6	47	0	2	45	783.33	90	0	0	12	2	644	429	1087	1207.78		

5.5 Ejecuciones del Trimestre Enero a Junio de Departamento de Frutales (DEFRUT)

Dep. de Defrut	Unidad de medida	Meta Producto Trimestre	Ejecución Producto Trimestre	Ejecución Meses			% Eficacia Producto	Meta Benef. Trimestre	Ejecución Beneficiario Trimestre							% Eficacia Benef.	Medios de Verificación	Localización
				Abril	Mayo	Junio			Abril		Mayo		Junio		Trim. Total de Benef			
									M	F	M	F	M	F				
Producción material de siembra de frutales	Unidad	195,000	61,996	28,322	22,834	10,840	31.79	N/A	N/A	N/A	N/A	N/A	N/A	N/A	N/A	N/A	Informe mensual de la unidad ejecutora con sus evidencias	Todas las regionales a nivel nacional
Distribución de plantas frutales	Unidad	150,000	158,418	52,717	43,801	61,900	105.61	824	196	35	256	46	258	45	836	101.44		
Siembras de Frutales plantas	Tareas	4,412	14,451	4,872	4,187	5,392	327.54		61	69	119	154	0	0				
Capacitación a productores y técnicos	Unidad	200	7	3	4	0	3.50	200	29	11	28	12	28	21	129	92.14		
Asesoría y Asistencia Técnica	Unidad	140	129	40	40	49	92.14	140										

5.6 Ejecuciones del Trimestre Enero a Junio de Laboratorio de micropropagación de Plantas In vitro (BIOVEGA)

Biovega	Unidad de medida	Meta Producto Trimestre	Ejecución Producto Trimestre	Ejecución Meses			% Eficacia Producto	Meta Benef. Trimestre	Ejecución Beneficiario Trimestre				% Eficacia Benef.	Medios de Verificación	Localización
				Abril	Mayo	Junio			Abril	Mayo	Junio	TRI.			
				Benef.	Benef.	Benef.			Benef.	Benef.	Benef.	T			
Producción de Plantas	Plantas Distribuidas	250,000	183,125	40,300	52,200	90,625	73.25	1,800	35	42	27	104	5.78	Informe mensual de la unidad ejecutora con sus evidencias	Entregar a viveros 1,100,000 de plantas

6.0.- Viceministerio de Extensión y Capacitación Agropecuaria

6.1 Ejecuciones del Trimestre Enero a Junio de Departamento de Extensión Agropecuaria

Depto Extensión y Capacitación	Unidad de medida	Meta Producto Trimestre	Ejecución Producto Trimestre	Ejecución Meses			% Eficacia Producto	Meta Benef. Trimestre	Ejecución Beneficiario Trimestre							% Eficacia Benef.	Medios de Verificación	Localiz.
				Abril	Mayo	Junio			Abril		Mayo		Junio		TRI.			
									M	F	M	F	M	F	T			
Asistencia Técnica a productores (as)	Cantidad de Asistencia Técnica realizadas	49,122	105,208	42,034	33,521	29,653	214.18	50,039	37,513	4,521	36,181	4,461	31,764	3,703	118,143	236.10	Informe mensual de la unidad ejecutora con sus evidencias	Direcciones regionales
Capacitación de productores/as y técnicos	Cantidad de productores capacitados.	7,135	11,403	5,953	2,756	2,694	159.82	21,787	5,101	852	5,044	906	5,487	761	18,151	83.31		

Nota: Existen 740 agentes de asistencia técnica, en las 8 Direcciones Regionales; Cada extensionista trabaja con 3 grupos GIA de 15 personas; Cinco Agricultores líderes; y dos organizadores productores/as de 25

6.2.- Departamento de Agricultura Orgánica

Depto Agricultura Orgánica	Unidad de medida	Meta Producto Trimestre	Ejecución Producto Trimestre	Ejecución Meses			% Eficacia Producto	Meta Benef. Trimestre	Ejecución Benef. Trimestre							% Eficacia Benef.	Medios de Verificación	Localiz.
				Abril	Mayo	Junio			Abril		Mayo		Junio		TRI.			
				M	F	M			F	M	F	T						
Capacitación en agricultura Orgánica	Cantidad de Capacitaciones realizadas	7	9	6	1	2	128.57	193	83	81	0	0	10	17	191	98.79	Informe mensual de la unidad ejecutora con sus evidencias	A nivel nacional
Elaboración de abonos Orgánicos sólidos (Bocashi)	Quintales	50	27	22	0	5	54.00	21	93	98	0	0	0	0	191	895.75		
Elaboración de abono orgánicos líquidos. (supermagro)	Litros	456	208	208	0	0	45.61											
Elaboración de plaguicidas Orgánicos, caldo sulfocálcico	Litros	70	95	30	33	32	135.71											
Asistencia Técnica	Cantidad de fincas asistidas	25	15	3	8	4	60.00	25	2	1	15	5	5	0	28	112.00		

6.3 Oficina Sectorial de la Mujer (OSAM)

Productos osam	Unidad de medida	Meta producto trimestre	Ejecución producto trimestre	Ejecución meses			% eficacia producto	Meta benef. Trimestre	Ejecución de beneficiarios por trimestre.							% eficacia benef.	Medios de verificación	Localizacion
				Abril	Mayo	Junio			Abril		Mayo		Junio		Trim.			
									M	F	M	F	M	F	T			
Asistencia técnica.	Unidad		32	16	7	9	0.00		13	123	0	31	2	52	221	0.00	Informe mensual de la unidad ejecutora con sus evidencias	A nivel nacional.
Capacitación.	Unidad	500	7	4	0	3	1.40	500	0	64	0	22	0	66	152	30.40		
fortalecimiento institucional.	Tareas		1	1	0	0	0.00		4	2	0	0	0	0	6	0.00		
Jornada de sensibilización.	Unidad		13	3	10	0	0.00		0	39	0	22	0	0	61	0.00		

6.4.- Departamento de Inocuidad Agroalimentaria

Depto Inocuidad	Unidad de medida	Meta Producto Trimestre	Ejecución Producto Trimestre	Ejecución Meses			% Eficacia Producto	Meta Benef. Trimestre	EJECUCION BENEF. TRIMESTRE							% Eficacia Benef.	Medios de Verificacion	Localiz.
				Abril		Mayo			Junio		Total. Benef.							
				M	F	M			F	M	F	T						
Monitoreo de residuos plaguicidas en frutas y vegetales de producción nacional e importados	unidad	381	49	18	15	16	12.86	381	18	0	15	0	16	0	49	12.86		
Capacitaciones a técnicos, productores y exportadores en la implementación de las Buenas Prácticas Agrícolas (BPA), Buenas Practicas Ganaderas (BPG) y Buenas Practicas Manufactura (BPM), así como otros temas relacionados a la inocuidad de los alimentos	unidad	3	7	3	1	3	233.33	120	12	15	15	25	20	18	105	87.50	Informe mensual de la unidad ejecutora y sus evidencias	Cobertura Nacional
	unidad	100	76	28	22	26	76.00	125	12	2	0	0	18	8	40	32.00		
	unidad	100	45	7	4	34	45.00	125	5	2	3	1	612	0	623	498.40		
	unidad	50	39	12	13	14	78.00	63	11	1	12	1	12	2	39	62.40		
	unidad	12	10	4	5	1	83.33	15	5	4	9	4	9	4	35	233.33		
Inspecciones, reinspecciones y auditorias																		
Unidades producción primaria registradas en el DIA.																		
Certificación de las unidades y establecimientos agropecuarios																		
Asistencia a comités técnicos científicos de alimentos																		

6.5.- Departamento de Sanidad Vegetal

Depto Sanidad Vegetal	Unidad de medida	Meta Producto Trimestre	Ejecución Producto Trimestre	Ejecución Meses			% Eficacia Producto	Meta Benef. Trimestre	Ejecución Benef. Trimestre							% Eficacia Benef.	Medios de Verificación	Localiz.
				Abril		Mayo			Junio		TRI.							
				Abril	Mayo	Junio			M	F	M	F	M	F	T			
Capacitación	Fincas	2,390	214	83	76	55	8.95	3181.95	200	77	203	22	136	17	655	20.58	Informe mensual de la unidad ejecutora con sus evidencias	Regionales: Norte, Nordeste, Este, Noroeste, Suroeste, Sur.
Monitoreo para detención de plagas y Monitoreo sigatoka negra	Fincas, Productores y técnicos	3,320	2932	1166	952	814	88.31	1,199	736	105	532	57	476	30	1936	161.48		
Trampeos Sistema Nacional Vigilancia, Moscafrut-RD vigilancia, Moscafrut -RD monitoreo	Trampas	21,600	55,012	19867	17390	17755	254.69	N/A	N/A	N/A	N/A	N/A	N/A	N/A	N/A	N/A		

Nota* Fincas de mangos para exportación. ** Cantidad de trampas evaluadas.

6.6- Viceministerio de Desarrollo Rural

Viceministerio Desarrollo Rural	Meta Producto Trimestre	Ejecución Producto Trimestre	Ejecución Meses			% Eficacia Producto	Meta Benef. Trimestre	EJECUCION BENEF. TRIMESTRE							% Eficacia Benef.	Localización	Medios de verificacion
			Abril	Mayo	Junio			Abril		Mayo		Junio		TRI.			
								M	F	M	F	M	F	T			
Asistencia Técnica	138	186	93	55	38	134.78	2749	669	610	560	367	320	412	2,938	106.89	Elías piña, Barahona, Bonao, Distrito Nacional, Samaná, Puerto Plata, Monte Plata y La altagracia	Informe mensual de la unidad ejecutora con sus evidencias
Capacitación	68	44	28	8	8	64.71	1006	345	103	130	76	116	117	887	88.16		

6.7- Departamento de Asociatividad y Gestión Organizativa

Depto Organización Rural	Unidad de medida	Meta Producto Trimestre	Ejecución Producto Trimestre	Ejecución Meses			% Eficacia Producto	Meta Benef. Trimestre	Ejecución Benef. Trimestre							% Eficacia Benef.	Localiz.
				Abril		Mayo			Junio		Tri.						
				M	F	M			F	M	F	T					
Actividades de Asistencia Técnica	Cantidad de Asistencia Técnica	283	28	28			9.89	4814	239	##					366	7.60	Regionales: Norte, Este, Norcentral, Suroeste, Sur, Central.
Actividades de Capacitación	Cantidad de Capacitaciones realizadas	345	1	1			0.29	8036	2	2				4	0.05		