

Viceministerio de Planificación Sectorial Agropecuaria

Santo Domingo, D. N.
viernes, 26 de enero de 2024

VMPSA-MARD-2024-4136


A : Licenciada.
Fiordanna De la Maza Bencosme
Directora del Departamento de Acceso a la Información

Asunto : Certificación del envío del Plan Operativo Anual (POA)
Agropecuario del año 2024

Cortésmente, nos dirigimos a usted en ocasión de remitirle el Plan Operativo Anual (POA) Agropecuario, correspondiente al año 2024.

El mismo fue aprobado por el señor Ministro de Agricultura **Limber Cruz**, mediante comunicación MARD-2024-3360 de fecha 23/01/2024 (anexa).

Muy atentamente,



José Rafael Paulino Rodríguez
Viceministro de Planificación Sectorial Agropecuaria



JRPR
Mp/rf

Plan Operativo Anual (POA) Agropecuario 2024



Santo Domingo, República Dominicana
Enero del 2024



Plan Operativo Anual (POA) Agropecuario 2024 [®] El Plan Operativo Anual (POA) Agropecuario para 2024, que se prepara anualmente, fue elaborado por el Ministerio de Agricultura de la República Dominicana (MARD) bajo la coordinación del Departamento de Planificación del Viceministerio de Planificación Sectorial Agropecuaria y el mismo será el documento de referencia en el accionar del MARD para el logro de las metas del año 2024.

Santo Domingo, D. N.
Martes, 23 de enero de 2024.


MARD-2024-3360

Presentación del Plan Operativo Anual (POA) Agropecuario 2024

El Ministerio de Agricultura, institución rectora del Sector Agropecuario de la República Dominicana, hace público el documento del Plan Operativo Anual (POA) Agropecuario 2024 donde se presentan las metas a lograr durante el año 2024 del sector agropecuario dominicano.

Se presentan las metas físicas, las políticas públicas y las proyecciones que permitirán lograr el objetivo general de consolidar la seguridad alimentaria, la productividad y la competitividad de los principales cultivos agrícolas y actividades pecuarias a nivel nacional, y a la vez, incrementar las exportaciones como una vía expedita para mejorar la calidad de vida de los pequeños y medianos productores agropecuarios del país.

Atentamente,


Limber Cruz
Ministro de Agricultura



LC
dr

MINISTERIO DE AGRICULTURA

Limber Cruz López

Ministro de Agricultura

José Rafael Paulino Rodríguez

Viceministerio de Planificación Sectorial Agropecuaria

Eulalio Ramírez Ramírez

Viceministro de Producción Agrícola y Mercadeo

Darío Vargas Mena

Viceministro de Extensión y Capacitación Agropecuaria

Miriam Estela Guzmán de Tejada

Viceministra de Desarrollo Rural Agropecuario

Ramón Fernando Jáquez García

Viceministro Administrativo y Financiero

Rafael Ortiz Quezada

Viceministro de Asuntos Científicos y Tecnológicos

VICEMINISTERIO DE PLANIFICACIÓN SECTORIAL AGROPECUARIA

José Rafael Paulino Rodríguez

Viceministerio de Planificación Sectorial Agropecuaria

Luis C. González B.

Director Departamento de Planificación

Ysolina Félix

Directora Departamento de Formulación, Monitoreo y Evaluación
de Planes, Programas y Proyectos

Karina Soriano Victoriano

Directora Departamento de Economía Agropecuaria

Rosa Tejada

Directora Departamento de Cooperación Internacional

Juan Mancebo

Director Departamento de Gestión Agroambiental, Riesgo y Cambio Climático

Luchy Guzmán de Mayol

Directora Departamento de Desarrollo Institucional y Calidad en la Gestión

Viktor V. Rodríguez

Director Oficina de Tratados Comerciales Agrícolas (OTCA)

César Sandino De Jesús

Secretario Ejecutivo Consejo Nacional Agropecuario (CNA)

DEPARTAMENTO DE PLANIFICACIÓN

Luis C. González B.

Director

Diana Alt. Figueroa Peralta

Coordinadora Técnica Unidad Ejecutora de Proyectos de Inversión Pública (UEPIP)

Martha Pérez Lora

Encargada de la División de Planes, Programas y Proyectos

Luisa Janely Pérez V.

Encargada de la División de Formulación Presupuestaria

Unidad de Habilitación

y Seguimiento de las Asociaciones Sin Fines de Lucro (ASFL)

Luisa Janely Pérez & Martha Pérez Lora (Interinas)

PERSONAL TÉCNICO

Merqui Delance

Analista de Presupuesto

María del Carmen Medrano

Asistente Administrativa

PERSONAL DE APOYO

Anilda Yanett Batista

Secretaria

Santa Rosa Lorenzo

Archivista

Marina Alberto

Apoyo Logístico

DIRECCIONES REGIONALES

Rafael E. Soto Soto

Regional Central (Baní)

Cristóbal Osvaldo Guerrero Cedeño

Regional Este (Higüey)

Pablo de Moya

Regional Norcentral (La Vega)

Frank Martín Ventura

Regional Nordeste (S. Fco. de Macorís)

Julio César Estévez Guzmán

Regional Noroeste (Mao)

Pedro Trinidad Ledesma

Regional Norte (Santiago)

Gregorio Magno de los Santos

Regional Sur (Barahona)

Juan Bautista Mateo

Regional Suroeste (S. J. de la Maguana)

INSTITUCIONES DEL SECTOR AGROPECUARIO

Fernando Durán

Administrador General del Banco Agrícola (BAGRÍCOLA)

Carlos José Then

Director Ejecutivo del Consejo Dominicano de Acuicultura y Pesca (CODOPESCA)

Consejo Estatal del Azúcar (CEA)

(Actualmente en proceso de fusión con Bienes Nacionales)

Ana María Barceló

Directora Ejecutiva del Consejo Nacional de Investigaciones Agropecuarias y Forestales
(CONIAF)

Geovanny Antonio Molina Abramo

Director General de Ganadería (DIGEGA)

Kohuris Henríquez Disla

Director General de Riesgos Agropecuarios (DIGERA)

Hecmilio Galván

Director Ejecutivo del Fondo Especial de Desarrollo Agropecuario (FEDA)

Francisco Guillermo García García

Director Ejecutivo del Instituto Agrario Dominicano (IAD)

Máximo Pérez Pérez

Director Ejecutivo del Instituto Nacional del Azúcar (INAZÚCAR)

Leónidas Batista

Director Ejecutivo del Instituto Dominicano del Café (INDOCAFÉ)

Franco De Los Santos

Presidente Administrativo Instituto Dominicano de Crédito Cooperativo (IDECOOP)

Eladio Arnaud Santana

Director Ejecutivo del Instituto Dominicano de Investigaciones Agropecuarias
y Forestales (IDIAF)

Iván José Hernández Guzmán

Director Ejecutivo del Instituto de Estabilización de Precios (INESPRE)

José Antonio Santos Manzueta

Director Ejecutivo del Instituto Nacional de la Uva (INUVA)

Rafael Antonio Almonte Guzmán

Director Ejecutivo del Instituto Nacional del Tabaco (INTABACO)

Ing. Sócrates Castillo Díaz

Director General de Mercados Dominicanos de Abasto Agropecuario (MERCADOM)

Contenido

Introducción	12
I. Aspectos Normativos Institucionales	14
▪ 1.1. Estructura del Sector Público Agropecuario dominicano	14
▪ 1.2 Misión.....	15
▪ 1.3 Visión.....	15
▪ 1.4 Organigrama General del MARD.....	16
▪ 1.5 Estructura Programática.....	17
▪ 1.6 Metodología utilizada para la elaboración del Plan Operativo Anual (POA)	21
▪ Agropecuario 2024	21
II. Aporte del Sector Agropecuario al Producto Interno Bruto (PIB)	21
▪ Agropecuaria	<u>21</u>
▪ Agricultura	<u>22</u>
▪ Ganadería, Silvicultura y Pesca	<u>24</u>
III. Políticas Prioritarias del Sector Agropecuario para el Año 2024	26
IV. Presupuesto de Gastos a Ejecutarse en el 2024.....	36
V. Programación de Siembra, Cosecha y Producción para el año 2024.....	37
VI. Metas por Unidad Ejecutora	38
6.1 Viceministerio Administrativo Financiero	39
▪ Departamento de Caminos Vecinales.....	41
▪ Comisión de Riego/Sistema Nacional de Tecnificación de Riego	42
▪ Departamento de Recursos Humanos.....	43
6.2 Viceministerio de Planificación Sectorial Agropecuaria	43
▪ Departamento de Planificación y Desarrollo	50
▪ Departamento de Formulación, Monitoreo y Evaluación.....	52
▪ Unidad de Habilitación y Seguimiento de las ASFL.....	53
▪ Departamento de Economía Agropecuaria y Estadísticas.....	54
▪ Departamento de Desarrollo Institucional y Calidad en la Gestión.....	56
▪ Consejo Nacional de Agricultura (CNA).....	55
▪ Departamento de Gestión Ambiental y Social, Riesgo y Cambio Climático.....	57
▪ Departamento de Cooperación Internacional.....	58
▪ Oficina de Tratados Comerciales Agrícolas (OTCA)	61
6.3 Viceministerio de Asuntos Científicos y Tecnológicos.....	61
6.4 Viceministerio de Producción Agrícola y Mercadeo	65
▪ Dirección del Arroz – BIOARROZ	65
▪ Departamento de Producción	68
▪ Departamento de Semillas	69
▪ Departamento de Cacao	69
▪ Departamento de Agroempresas y Mercadeo.....	77
▪ Departamento de Desarrollo Frutícola (DEFRUT).....	78
▪ Laboratorio de Micropropagación de Plantas In vitro (BIOVEGA)	79

▪ Departamento de Programa de Servicios y Maquinarias Agrícolas (PROSEMA)	80
▪ Depto. de Programa Bajo Ambiente Protegido (DEPROBAP)	82
6.5 Viceministerio Desarrollo Rural Agropecuario	87
6.6 Viceministerio de Investigación, Extensión y Capacitación Agropecuaria	90
▪ Departamento de Asociatividad y Gestión Organizativa	94
▪ Departamento de Extensión y Capacitación	95
▪ Departamento de Agricultura Orgánica	94
▪ Centro de Biotecnología de Reproducción Animal (CEBIORA)	95
▪ Oficina Sectorial de la Mujer (OSAM)	98
▪ Departamento de Inocuidad Agroalimentaria	100
▪ Departamento de Sanidad Vegetal	100
▪ Dpto. de Comunicación e Información para el Desarrollo Rural (CIDER)	106
▪ Dirección de Inspección y Certificación de Productos Orgánicos (DICERT-RD)	107
VII. Instituciones Descentralizadas del Sector Público Agropecuario	108
7.1 Banco Agrícola de la República Dominicana	108
7.2 Consejo Dominicano de Pesca y Acuicultura	110
7.3 Consejo Estatal del Azúcar	111
7.4 Consejo Nacional de Investigaciones Agropecuarias y Forestales (CONIAF)	112
7.5 Dirección General de Ganadería	112
7.6 Dirección General de Riesgos Agropecuarios	116
7.7 Fondo Especial para el Desarrollo Agropecuario	118
7.8 Instituto Agrario Dominicano	123
7.9 Instituto Azucarero Dominicano	127
7.10 Instituto Dominicano del Café	133
7.11 Instituto Dominicano de Crédito Cooperativo	138
7.12 Instituto Dominicano de Investigaciones Agropecuarias y Forestales	141
7.13 Instituto de Estabilización de Precios	143
7.14 Instituto Nacional de la Uva	144
7.15 Instituto Nacional del Tabaco	146
7.16 Mercados Dominicanos de Abasto Agropecuario	148
VIII. Seguimiento y Evaluación del Plan	149
IX. Metodología de Valoración y Administración de Riesgos	150
ACRÓNIMOS	151
ANEXOS	152
▪ Anexo A: Presupuesto de Gastos Aprobado para 2024, por Programas	153
▪ Anexo B: Cronograma de Actividades Programadas para el 2024	154
▪ Anexo C: Consolidado General de Cultivos Seleccionados para Siembra, Cosecha y Producción por mes para el 2024	180
▪ Anexo D: Presupuesto de Gastos a ejecutarse en los Proyectos de Inversión Pública 2024	190
▪ Anexo E: Matriz de Valoración y Administración de Riesgos (VAR)	191

Nota: Ver los Cronogramas de actividades con su presupuesto visualizado en el Anexo B, páginas 152 a 177.

Introducción

El **Plan Operativo Anual (POA) Agropecuario 2024**, es un documento diseñado y concebido para cumplir con las metas y objetivos del sector agropecuario dentro del Plan de Gobierno 2020-2024 del Presidente Luis Abinader Corona, tomando en cuenta el marco legal del Ministerio de Agricultura de la República Dominicana (MARD) basado la Ley # 8, publicada en la Gaceta Oficial # 8945 del 8 de septiembre de 1965, donde se detallan las funciones del organismo, así como la Ley # 10-21, de fecha 11 de febrero del 2021, que modifica las leyes que crearon las Secretarías de Estado (ahora Ministerios), entre las que se encuentra el MARD, publicada en la Gaceta Oficial # 11009, de fecha 11 de febrero del 2021.

El POA Agropecuario está también relacionado con todos los procesos de planificación del Estado dominicano, tales como: a) Plan Nacional Plurianual del Sector Público (PNPSP); b) Estrategia Nacional de Desarrollo (END 2030); c) Plan Estratégico Sectorial 2020-2030 Visión 2050; d) Plan Plurianual Sectorial 2020-2024; e) Plan de Soberanía y Seguridad Alimentaria y Nutricional 2019-2022; y f) Plan Estratégico Institucional (PEI) 2021-2024. Asimismo, está alineado también con los Objetivos de Desarrollo Sostenible (ODS). El POA Agropecuario se enfoca en hacer posible un uso eficiente de los recursos apropiados al MARD, mediante la coordinación, priorización y ejecución efectiva de las actividades de apoyo al sector agropecuario dominicano. Las diferentes actividades, proyectos y programas a ser ejecutadas por el MARD durante el año 2024 se han planificado primordialmente, tomando en cuenta lo establecido en el tercer eje de la Estrategia Nacional de Desarrollo 2030 (END 2030), cuyo objetivo se resume en el establecimiento de *“Una economía territorial y sectorialmente integrada, innovadora, diversificada, plural, orientada a la calidad y ambientalmente sostenible, que crea y desconcentra la riqueza, genera crecimiento alto y sostenido con equidad y empleo digno, y que aprovecha y potencia las oportunidades del mercado local y se inserta de forma competitiva en la economía global.”*

El objetivo principal de las actividades a ejecutar por el MARD durante el 2024 está dirigido a consolidar la seguridad alimentaria y nutricional de todo el pueblo dominicano, enfocado en incrementar la producción y la productividad de los alimentos básicos que demandan los consumidores de nuestro país. Para lograr dicho objetivo, el MARD ha planificado ejecutar diversas actividades, proyectos y programas complementarias, tales como incrementar y recuperar los diversos canales de riego, caminos vecinales, distribución de insumos, preparación de tierra, asistencia técnica, financiamiento puntual, apoyo a la comercialización, y previsiones sobre posibles intervenciones puntuales causadas por eventos climáticos imprevisibles.

Los Viceministerios de Producción y Mercadeo, Extensión y Capacitación Agropecuaria, Desarrollo Rural, así como de las diferentes Direcciones Regionales tienen la responsabilidad de emprender, promover y ejecutar las diferentes acciones programadas juntamente con todas las instituciones participantes en el sector público agropecuario como son: Banco Agrícola de la República Dominicana (BAGRÍCOLA); Consejo Dominicano de Pesca y Acuicultura (CODOPESCA); Consejo Estatal del Azúcar (CEA); Consejo Nacional de Investigaciones Agropecuarias y Forestales (CONIAF); Dirección General de Ganadería (DIGEGA); Dirección General de Riesgos Agropecuarios (DIGERA); Fondo Especial para el Desarrollo Agropecuario (FEDA); Instituto Agrario Dominicano (IAD); Instituto Azucarero Dominicano (INAZÚCAR); Instituto Dominicano del Café (INDOCAFÉ); Instituto de Desarrollo y Crédito Cooperativo (IDECOOP); Instituto Dominicano de Investigaciones Agropecuarias y Forestales (IDI AF); Instituto Nacional de Estabilización de Precios (INESPRE); Instituto Nacional de la Uva (INUVA); Instituto del Tabaco de la República Dominicana (INTABACO); y Mercado de Abastos Agropecuarios (MERCADOM).

El documento está estructurado de la siguiente manera:

- I.** Aspectos Normativos Institucionales: Estructura del sector agropecuario, visión, misión, organigrama, así como también la estructura programática y la metodología que se utilizó para elaborar el Plan.
- II.** Aporte del Sector Agropecuario al Producto Interno Bruto (PIB), analizando también el crecimiento del valor agregado de la actividad agropecuaria.
- III.** Medidas de Políticas Sectoriales Prioritarias que ejecutará el sector agropecuario durante el año 2024 y que están contenidas en la Plan Estratégico Sectorial 2020-2030.
- IV.** Presupuesto de Gastos y los resultados esperados con la ejecución de este Plan.
- V.** Programación de Siembra, Cosecha y Producción de los principales cultivos que conforman la canasta familiar alimenticia básica para el año 2024.
- VI y VII.** Metas por Unidad Ejecutora que se establecerán para el logro de las actividades programadas a nivel sectorial.
- VIII.** Mecanismos para el Seguimiento, Control y Evaluación del Plan, a fin de monitorear la ejecución física-financiera durante el año 2024.
- IX.** Consolidado de la Matriz de Valoración y Administración de Riesgos que presentan los productos para su ejecución.

Anexos. Cuadros del Presupuesto de Gastos aprobado para el 2024, la programación de Siembra, Cosecha y Producción, Cronograma de Actividades, las Fichas Técnicas de los proyectos que se ejecutarán durante el año 2024 y las matrices de Valoración de Riesgo.

I. Aspectos Normativos Institucionales

1.1. Estructura del Sector Público Agropecuario dominicano

El Sector Público Agropecuario dominicano está compuesto por 16 instituciones de diferentes naturalezas, lideradas por el Ministerio de Agricultura de la República Dominicana (MARD), el cual tiene una estructura organizativa compuesta por seis (6) viceministerios: 1. Planificación Sectorial Agropecuaria; 2. Producción Agrícola y Mercadeo; 3. Extensión y Capacitación Agropecuaria; 4. Desarrollo Rural Agropecuario; 5. Administrativo Financiero; y 6. Asuntos Científicos y Tecnológicos. Además, el MARD cuenta con el Consejo Nacional de Agricultura (CNA), la Oficina de Tratados Comerciales Agrícolas (OTCA), y el Departamento de Caminos Rurales dependiente de la oficina del ministro.

El MARD opera a través de ocho (8) Direcciones Regionales Agropecuarias (Central, Este, Norcentral, Noreste, Noroeste, Norte, Sur y Suroeste), que abarcan todo el territorio nacional.

Tal como se explicó anteriormente, las instituciones descentralizadas, consejos, direcciones, institutos y fondos que operan en el sector público agropecuario dominicano, con funcionamiento técnico administrativo independiente, se vinculan al MARD a través de la conformación y asignación de la presidencia en directorios establecidos en las leyes correspondientes. Dichas instituciones descentralizadas, consejos, direcciones, institutos y fondos, son:

1. Banco Agrícola de la República Dominicana (BAGRÍCOLA)
2. Consejo Dominicano de Pesca y Acuicultura (CODOPESCA)
3. Consejo Estatal del Azúcar (CEA) (Actualmente en proceso de fusión con Bienes Nacionales)
4. Consejo Nacional de Investigaciones Agropecuarias y Forestales (CONIAF)
5. Dirección General de Ganadería (DIGEGA)

6. Dirección General de Riesgos Agropecuarios (DIGERA)
7. Fondo Especial para el Desarrollo Agropecuario (FEDA)
8. Instituto Agrario Dominicano (IAD)
9. Instituto Azucarero Dominicano (INAZÚCAR)
10. Instituto Dominicano del Café (INDOCAFÉ)
11. Instituto de Desarrollo y Crédito Cooperativo (IDECOOP)
12. Instituto Dominicano de Investigaciones Agropecuarias y Forestales (IDIAF)
13. Instituto Nacional de Estabilización de Precios (INESPRE)
14. Instituto Nacional de la Uva (INUVA)
15. Instituto del Tabaco de la República Dominicana (INTABACO)
16. Mercado de Abastos Agropecuarios (MERCADOM)

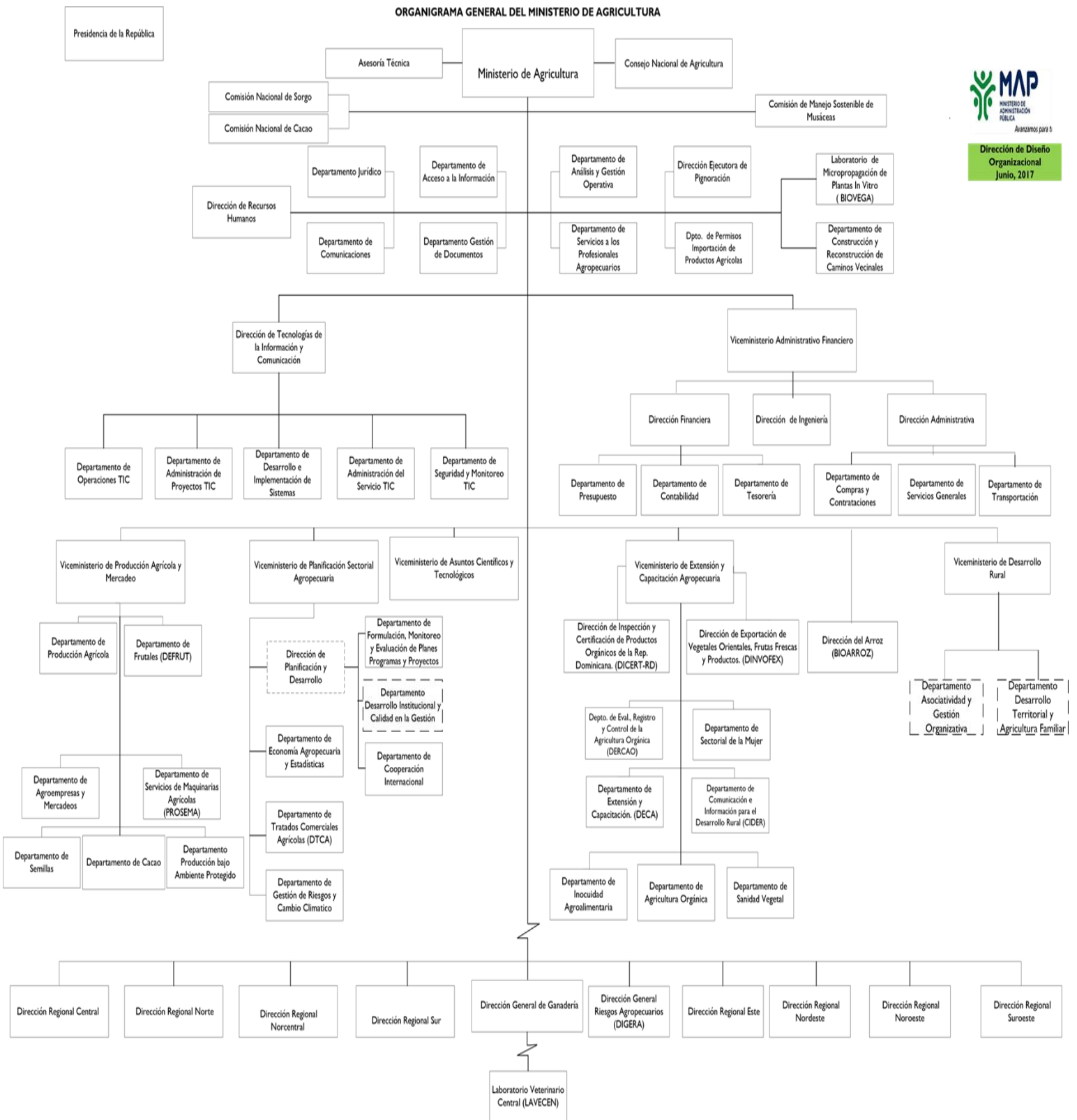
1.2 Misión

Formular y dirigir las políticas agropecuarias de acuerdo con los planes generales de desarrollo del país, para que los productores aprovechen las ventajas comparativas y competitivas en los mercados y contribuir de esa manera a garantizar la seguridad alimentaria, la generación de empleos productivos y de divisas y el mejoramiento de las condiciones de vida de la población.

1.3 Visión

Un sector agropecuario eficiente, competitivo e innovador y emprendedor, que sirva de base a la economía dominicana, proporcionándole la fuente alimentaria a la población, generador de oportunidades, beneficios económicos y sociales para los productores y consumidores.

1.4 Organigrama General del MARD



1.5 Estructura Programática

La Estructura Programática desglosa el esquema en que se ejecuta el presupuesto del sector agropecuario. La misma está compuesta por Programas, Productos, Indicadores y Actividades, donde se reflejan las responsabilidades de cada Viceministerio, Departamentos y Unidades Ejecutoras.

Estructura Programática									
Código	Documento Relacionado	Fecha Versión	Versión						
FO-FP-02	Procedimiento para la Revisión de Estructuras Programáticas	17/082023	03						
0210	MINISTERIO DE AGRICULTURA								
01	MINISTERIO DE AGRICULTURA								
0001	MINISTERIO DE AGRICULTURA								
Programa	Producto	Proyecto	Actividad / Obra	Nombre	Indicador del Producto	Clasificación Funcional	Clasificador Geográfico	Unidad Responsable	
Solo el MARD *									7,146,281,657.00
01				Actividades Centrales		2.2.99	98.99.9999	0001 - Viceministerio Administrativo Financiero	4,859,566,077.00
	00			N/A		2.2.99	98.99.9999	0001 - Viceministro Administrativo y Financiero	4,859,566,077.00
			0001	Dirección y Coordinación		2.2.99	98.99.9999	0002 - Despacho del Ministro	4,094,925,711.00
			0002	Planificación y Diseño de Políticas Sectoriales		2.2.99	98.99.9999	0003 - Viceministerio de Planificación Sectorial Agropecuaria	30,626,306.00
			0003	Servicios Administrativos y Financieros		2.2.99	98.99.9999	0001 - Viceministro Administrativo y Financiero	430,328,841.00
			0004	Gestión y Coordinación de Tratados Comerciales Agrícolas (OTCA)		2.1.01	98.99.9999	0026 - Oficina de Tratados Comerciales Agrícolas (OTCA)	28,022,531.00
			0005	Apoyo Tecnológico y Científico Agropecuario		2.2.99	98.99.9999	0032 - Viceministerio de Asuntos Científicos y Tecnológicos	24,380,000.00
			0006	Consejo Nacional de Producción Pecuaria (CONAPROPE)		2.1.01	98.99.9999	0002 - Despacho del Ministro	49,015,134.00
			0007	Consejo Nacional de Agricultura (CNA)		2.2.99	98.99.9999	0003 - Viceministerio de Planificación Sectorial Agropecuaria	9,650,160.00
			0008	Consejo sectorial para la reforma y modernización del sector agropecuario (REFORMA)		2.2.99	98.99.9999	0003 - Viceministerio de Planificación Sectorial Agropecuaria	6,617,394.00
			0009	Promoción, reglamentación y desarrollo de la industria lechera (CONALECHE)		2.2.99	98.99.9999	0003 - Viceministerio de Planificación Sectorial Agropecuaria	186,000,000.00
11				Fomento de la Producción Agrícola		2.2.01	98.99.9999	0005 - Viceministerio de Producción Agrícola y Mercadeo	1,910,677,511.00
	01	00		Acciones comunes		2.2.99	98.99.9999	0005 - Viceministerio de Producción Agrícola y Mercadeo	180,450,000.00
			0001	Gestión del Programa		2.2.99	98.99.9999	0005 - Viceministerio de Producción Agrícola y Mercadeo	180,450,000.00
	02			Productores Agrícolas reciben insumos y materiales de siembra para el fomento y desarrollo de la producción nacional	Productores agrícolas beneficiados con insumos y materiales de siembra	2.2.01	98.99.9999	0005 - Viceministerio de Producción Agrícola y Mercadeo	750,097,389.00
				N/A		2.2.01	98.99.9999	0005 - Viceministerio de Producción Agrícola y Mercadeo	
			0001	Desarrollo de la Producción de Arroz		2.2.01	98.99.9999	0006 - Departamento de BICARROZ	49,000,000.00
			0002	Promoción de la siembra de otros Cultivos		2.2.01	98.99.9999	0007 - Departamento de Producción	562,497,389.00
			0003	Certificación y custodia de Semillas		2.2.01	98.99.9999	0008 - Departamento de Semillas	85,900,000.00
			0004	Desarrollo Cacaotero		2.2.01	98.99.9999	0009 - Departamento de Cacao	52,700,000.00
	03			Agro empresas agrícolas reciben capacitación y asistencia técnica para dar valor agregado a la producción	Cantidad de Agro empresas Capacitadas y Asistidas	2.2.01	98.99.9999	0012 - Departamento de Agro empresas y Mercadeo	24,975,000.00
				N/A		2.2.01	98.99.9999	0012 - Departamento de Agro empresas y Mercadeo	
			0001	Capacitación y asistencia técnica para el desarrollo de las Agro empresas		2.2.01	98.99.9999	0012 - Departamento de Agro empresas y Mercadeo	24,975,000.00
	04			Productores reciben apoyo y asistencia técnica para la producción de frutales	Productores agrícolas con apoyo y asistencia técnica para la producción de frutales	2.2.01	98.99.9999	0013 - Departamento de Frutales	37,760,000.00

		00	N/A			2.2.01	98.99.9999	0013 - Departamento de Frutales	
		0001	Distribución de Plantas Frutales			2.2.01	98.99.9999	0013 - Departamento de Frutales	12,550,000.00
		0002	Producción y Mercadeo de Plantas Frutales			2.2.01	98.99.9999	0013 - Departamento de Frutales	21,625,000.00
		0003	Asistencia Técnica y Capacitación			4.4.06	98.99.9999	0013 - Departamento de Frutales	3,585,000.00
05			Políticas y Acciones interinstitucionales coordinadas para la población rural	Población Rural Beneficiada		2.2.01	98.99.9999	0033 - Viceministerio de Desarrollo Rural	47,040,000.00
		0001	Capacitación y asistencia técnica para el empoderamiento de los territorios rurales			2.2.01	98.99.9999	0033-Viceministerio de Desarrollo Rural	24,200,000.00
		0002	Coordinación interinstitucional			2.2.01	98.99.9999	0033-Viceministerio de Desarrollo Rural	22,840,000.00
08			Productores reciben apoyo en infraestructuras productivas para mejorar la producción agrícola	Cantidad de productores con mejor acceso debido a infraestructuras productivas mejoradas		2.2.01	98.99.9999	0005 Viceministerio de Producción Agrícola y Mercadeo	837,900,122.00
		0001	Acceso a predios rurales			2.2.01	98.99.9999	0014- Departamento de Construcción y Reconstrucción de Caminos Vecinales	543,774,612.00
		0002	Preparación de Tierras			2.2.01	98.99.9999	0010- Programa de Servicios de Maquinarias Agrícolas	263,625,510.00
		0003	Construcción de infraestructura productiva para el abastecimiento y conservación de agua			4.1.03	98.99.9999	0014 - Departamento de Construcción y Reconstrucción de Caminos Vecinales	30,500,000.00
09			Productores reciben micropropagación de plantas in vitro	Cantidad de beneficiarios que reciben plántulas in vitro para mejorar la producción a través de técnicas biotecnológicas		2.2.01	98.99.9999	0030 - Laboratorio de Micropropagación de Plántulas In vitro (BIOVEGA)	32,455,000.00
		00	N/A			2.2.01	98.99.9999	0030 - Laboratorio de Micropropagación de Plántulas In vitro (BIOVEGA)	
		0001	Producción de plántulas in vitro			2.2.01	98.99.9999	0030 - Laboratorio de Micropropagación de Plántulas In vitro (BIOVEGA)	9,105,000.00
		0002	Distribución de plántulas in vitro			2.2.02	98.99.10000	31 - Laboratorio de Micropropagación de Plántulas In vitro (BIOVEGA)	23,350,000.00
12			Transferencia de Tecnologías Agropecuarias			2.2.01	98.99.9999	0015 - Viceministerio de Investigación, Extensión y Capacitación	223,858,069.00
	01		Acciones comunes			2.2.99	98.99.9999	0015 - Viceministerio de Investigación, Extensión y Capacitación	85,500,000.00
12	00	00	N/A			2.2.99	98.99.9999	0015 - Viceministerio de Investigación, Extensión y Capacitación	
		0001	Dirección y Coordinación			2.2.99	98.99.9999	0015 - Viceministerio de Investigación, Extensión y Capacitación	85,500,000.00
	02		Productores y Técnicos Agrícolas reciben Asistencia Técnica para la Transferencia Tecnológica	Productores agrícolas beneficiados con asistencia técnica		2.2.01	98.99.9999	0015 - Viceministerio de Investigación, Extensión y Capacitación	77,429,069.00
		00	N/A			2.2.01	98.99.9999	0015 - Viceministerio de Investigación, Extensión y Capacitación	
		0001	Asistencia Técnica y Capacitación Agrícola			4.4.06	98.99.9999	0004 - Departamento de Extensión y Capacitación	64,667,807.00
		0002	Fomento de Agricultura Orgánica			2.2.01	98.99.9999	0028 - Departamento de la Agricultura Orgánica	12,761,262.00
06			Productores reciben transferencias de embriones bovinos y crías bovino-caprinas mejoradas y saneadas	Cantidad de productores que reciben transferencias de embriones y crías de bovinos y ovino-caprinos		2.2.99	98.99.9999	0031 - Centro Biotecnológico de Reproducción Animal - CEBIORA	23,250,000.00
		0001	Transferencia de Tecnología Reproductiva			2.2.99	98.99.9999	0031- Centro Biotecnológico de Reproducción Animal - CEBIORA	19,000,000.00
		0002	Nacimientos de becerros/Crias ovino-caprinas saneados y mejorados			2.2.99	98.99.9999	0031- Centro Biotecnológico de Reproducción Animal - CEBIORA	4,250,000.00
07	00		Mujeres rurales involucradas en actividades agropecuarias	Cantidad de mujeres incorporadas a las actividades agropecuarias		4.6.01	98.99.9999	0019 - Oficina Sectorial de la Mujer (OSAM)	30,923,000.00
		0001	Promoción de la cultura de igualdad y equidad de género			4.6.01	98.99.9999	0019 - Oficina Sectorial de la Mujer (OSAM)	12,261,000.00
		0002	Capacitación y asistencia técnica a las organizaciones de mujeres rurales			4.6.01	98.99.9999	0019 - Oficina Sectorial de la Mujer (OSAM)	18,662,000.00
08			Organizaciones agrícolas y jóvenes reciben asesoría técnicas para fortalecer su estructura institucional	Cantidad de organizaciones y jóvenes asistidos		2.2.01	98.99.9999	0016 - Departamento de Organización Rural	6,756,000.00
		0001	Fortalecimiento de las Organizaciones Rurales y Comunitarias			2.2.01	98.99.9999	0016 - Departamento de Organización Rural	2,104,000.00

		0002	Formación y capacitación a jóvenes en zonas Rurales		4.4.06	98.99.9999	0016 - Departamento de Organización Rural	4,652,000.00
14			Inocuidad Agroalimentaria y Sanidad Vegetal		2.2.01	98.99.9999	0029 - Departamento de Inocuidad Agroalimentaria	152,180,000.00
	01		Acciones comunes		2.2.99	98.99.9999	0029 - Departamento de Inocuidad Agroalimentaria	50,000,000.00
		0001	Gestión del Programa		2.2.99	98.99.9999	0029 - Departamento de Inocuidad Agroalimentaria	50,000,000.00
	02		Unidades productivas reciben Programas de Control de Inocuidad Agroalimentaria para la aplicación de buenas prácticas agrícolas	Unidades Productivas	2.2.01	98.99.9999	0029 - Departamento de Inocuidad Agroalimentaria	54,950,000.00
		00	N/A		2.2.01	98.99.9999	0029 - Departamento de Inocuidad Agroalimentaria	
		0001	Inspección, Registro y Certificación de Buenas Prácticas Agrícolas y Ganaderas		2.2.01	98.99.9999	0029 - Departamento de Inocuidad Agroalimentaria	11,000,000.00
		0002	Monitoreo de Residuos e Higiene de los Alimentos		2.2.01	98.99.9999	0029 - Departamento de Inocuidad Agroalimentaria	32,000,000.00
		0003	Capacitación en Buenas Prácticas Agrícolas, Pecuarias y de Manejo		2.2.01	98.99.9999	0029 - Departamento de Inocuidad Agroalimentaria	11,950,000.00
	03		Productores agrícolas reciben apoyo técnico para la prevención y control de plagas y enfermedades	Productores agrícolas con apoyo técnico para el control de plagas y enfermedades	2.2.01	98.99.9999	0018 - Departamento de Sanidad Vegetal	47,230,000.00
		00	N/A		2.2.01	98.99.9999	0018 - Departamento de Sanidad Vegetal	
		0001	Registro, Inspección y Seguimiento de Plagas		2.2.01	98.99.9999	0018 - Departamento de Sanidad Vegetal	2,300,000.00
		0002	Monitoreo Fitosanitario		2.2.01	98.99.9999	0018 - Departamento de Sanidad Vegetal	13,000,000.00
		0003	Prevención y Control de Plagas		2.2.01	98.99.9999	0018 - Departamento de Sanidad Vegetal	5,350,000.00
		0004	Formación y Capacitación para el Manejo Integrado de Plagas		4.4.06	98.99.9999	0018 - Departamento de Sanidad Vegetal	13,580,000.00
		0005	Sistema de Cuarentena Vegetal		2.2.01	98.99.9999	0018 - Departamento de Sanidad Vegetal	13,000,000.00

III - Aprobación

III.I - Institución

Representante
Planificación y Desarrollo


Firma

17/01/24
Fecha

Representante
Administrativo Financiero


Firma

Fecha

III.II - Departamento perteneciente a la Dirección de Servicios (DIGEPRES)

Director (a) / Encargado (a)


Firma

III.III - Dirección de Calidad y Evaluación de la Gestión Presupuestaria (DIGEPRES)

Director (a) / Encargado (a)


Firma



*** PRELIMINAR**

NOTA: No incluye Proyectos de Inversión Pública (PIP), ni los Programas 98 y 99

1.6 Metodología utilizada para la elaboración del Plan Operativo Anual (POA) Agropecuario 2024

La metodología utilizada para la formulación de este Plan se basó en un proceso por medio de solicitudes de información dirigidas a las Direcciones Regionales, así como la participación de las Unidades Operativas del MARD. Dichas solicitudes fueron también dirigidas a agentes externos de las áreas agropecuarias y otros actores involucrados.

Este proceso se inició con un levantamiento realizado por técnicos de los Departamentos de Planificación, de Producción, los encargados de las Unidades Regionales de Planificación Estratégica (URPE) y los encargados de las diferentes instituciones que conforman el sector agropecuario.

II. Aporte del Sector Agropecuario al Producto Interno Bruto (PIB)¹

Agropecuaria²

El valor agregado de la actividad agropecuaria registró un crecimiento interanual de 3.8 % durante los primeros nueve meses del año. Este comportamiento refleja el desempeño mostrado por la agricultura (5.4 %) y la ganadería, silvicultura y pesca (1.0 %)

Valor Agregado de la Actividad Agropecuaria

Enero - Septiembre 2022 - 2023 *

Tasa de Crecimiento (%)

Actividades	2022	2023
Agropecuaria	4.3	3.8
Agricultura	4.9	5.4
Ganadería, Silvicultura y Pesca	3.1	1

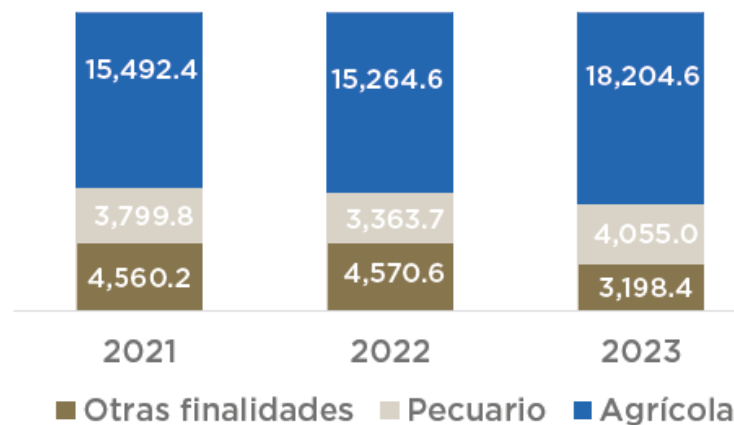
* Cifras preliminares

² Resultados Preliminares de la Economía Dominicana, Enero – Septiembre 2023, Banco Central de la República Dominicana.

Esta actividad ha logrado mantener un resultado positivo durante el año, favorecido por el respaldo brindado por el Gobierno, a través del Ministerio de Agricultura y sus dependencias, con el interés de desarrollar una producción sostenible y mejorar la calidad de los productos agropecuarios que consumen los dominicanos y que se exportan al extranjero. En este tenor, resaltan las políticas de apoyo al sector, tales como: talleres de capacitación y asistencia técnica, la reparación de terrenos, el mantenimiento de infraestructuras (caminos inter parcelarios, canales, lagunas y pozos), la preparación y titulación de tierras, las visitas a las zonas productivas del país, con la finalidad de impulsar la siembra de diversos rubros agrícolas mediante la entrega de insumos como semillas y fertilizantes, entre otras acciones.

Asimismo, entre los esfuerzos realizados para la estimulación y fortalecimiento de la producción agropecuaria nacional, se encuentran las facilidades de crédito otorgadas por el Banco Agrícola a los pequeños y medianos productores del sector. En tal sentido, se destacan los desembolsos del Banco Agrícola de la República Dominicana, los cuales ascendieron a RD\$25,458.0 millones durante el período enero-septiembre de 2023. Del total otorgado, RD\$18,204.6 millones se destinaron a la agricultura, RD\$4,055.0 millones a la ganadería, silvicultura y pesca, y RD\$3,198.4 millones para otras finalidades.

Desembolsos del Banco Agrícola
enero-septiembre 2021-2023
En millones de RD\$



Fuente: Banco Agrícola.

Agricultura

La expansión de 5.4 % que presenta el valor agregado real de la agricultura responde al desempeño de los volúmenes de producción de la mayoría de los rubros que la componen, entre los que se destacan: maíz (40.3 %), guineo (20.9 %), plátano (16.4 %), café (14.5 %), habichuelas (11.1 %), tabaco en rama (7.7 %), gandules (7.0 %) y cacao (5.1 %).

Indicadores de la agricultura
enero-septiembre 2022-2023*
Tasas de crecimiento (%)

Indicadores	2022	2023
Valor agregado	4.9	5.4
Volumen de producción		
Arroz en cáscara	2.0	-2.4
Caña de azúcar	4.9	-23.3
Tabaco en rama	5.2	7.7
Café en cerezos	20.7	14.5
Cacao en grano	7.5	5.1
Maíz en grano	10.7	40.3
Frijoles o habichuelas	-2.2	11.1
Guandules	-1.7	7.0
Guineo	10.8	20.9
Plátano	5.4	16.4

*Cifras preliminares

El cultivo de **arroz** presentó una contracción acumulada de 2.4 %, resultado de la reducción de 15.7 % en los volúmenes de producción de este rubro durante el tercer trimestre del año, como consecuencia de la sequía que afectó a la región Cibao, lo que incidió negativamente en la cuenca del río Yuna, la principal fuente de agua.

De igual forma, la producción de **caña de azúcar** disminuyó en 23.3 %, asociado a las altas temperaturas experimentadas en las principales zonas de producción a causa de la sequía, alterando los niveles relativos de humedad que promueven un crecimiento vegetativo adecuado de este producto.

Por otro lado, la producción nacional de **tabaco** experimentó una variación interanual positiva de 7.7 %, incentivada por el apoyo brindado a los productores por parte del Instituto Dominicano del Tabaco (INTABACO), a través del conjunto de medidas presentadas en el Plan Estratégico del Sector Tabacalero nacional 2019-2024, tales como: la preparación de tierra, la producción de plántulas, la distribución de insumos y madera para la construcción y reparación de casas de curado, así como la asistencia técnica especializada, entre otros servicios, con la finalidad de mantener la calidad de la cosecha y el manejo integrado de plagas. Asimismo, se reconoce el aumento mostrado en los desembolsos del Banco Agrícola destinados a este sector, cuya suma total ascendió a RD\$870.8 millones, es decir, unos RD\$151.3 millones adicionales a lo concedido en igual período de 2022.

Por su parte, la producción de **café** mostró un crecimiento interanual de 14.5 %, respondiendo favorablemente a las medidas implementadas por el Instituto Dominicano del Café (INDOCAFÉ), con el fin de fortalecer la caficultura del país, optimizando la calidad de la producción y comercialización de este rubro. Dentro de las medidas

tomadas se destacan la construcción y mantenimiento de viveros oficiales, la reparación de caminos vecinales en zonas cafetaleras y la entrega de insumos como fertilizantes y semillas resistentes a la enfermedad de la Roya del Cafeto para el mantenimiento y renovación de la siembra. Respecto a la producción de **cacao**, la misma evidenció una expansión de 5.1 %, acorde con la evolución positiva reflejada en la demanda externa de este producto (3.8 %).

En adición, resulta importante señalar el apoyo brindado por la Presidencia de la República, a través del Fondo Especial para el Desarrollo Agropecuario (FEDA), con el objetivo de relanzar la producción de este rubro, como parte del Plan para la Renovación y Transformación del cacao cultura dominicana. Esta iniciativa contribuyó con el dinamismo del sector por medio del suministro de materias primas, como plantas de mayor calidad genética y pesticidas para el combate de plagas, la rehabilitación de las plantaciones y la entrega de maquinarias e infraestructuras para favorecer el cultivo de cacao de alto rendimiento, resistente a cambios climáticos y enfermedades. A su vez, cabe resaltar las facilidades de financiamiento a través del Banco Agrícola a los productores de cacao, cuyo valor desembolsado alcanzó la suma de RD\$1,831.8 millones, significando un crecimiento interanual de 8.4 %.

Al cierre del tercer trimestre de 2023, la producción de **maíz en grano** observó un notable crecimiento interanual de 40.3 % en su valor agregado. En este sentido, el Ministerio de Agricultura, en coordinación con el FEDA, ha promovido la producción del grano con la incorporación de nuevos terrenos para la siembra y la gestión de asesorías y apoyo técnico a los agricultores de la Provincia San Juan para la siembra, cruce y corte de este cultivo.

En cuanto a la producción nacional de **habichuelas y gandules**, las mismas reflejaron cambios de tendencia con relación al año anterior, al presentar aumentos de 11.1 % y 7.0 % en enero-septiembre 2023, en comparación con las variaciones negativas de 2.2 % y 1.7 % registradas en el mismo período de 2022, respectivamente. Este es el resultado del incremento en el apoyo a la siembra de leguminosas en el Valle de San Juan, preparación de terrenos gratis, compra de semillas híbridas de alto potencial genético de producción, entre otras medidas llevadas a cabo por el Ministerio de Agricultura y los productores.

Con relación a la producción nacional de **guineo y plátano**, durante los primeros nueve meses de 2023, se evidenciaron aumentos 20.9 % y 16.4 %, respectivamente, en comparación con el mismo período de 2022. Este desempeño se atribuye al apoyo brindado por el Ministerio de Agricultura a pequeños y medianos productores, por medio de los desembolsos del Banco Agrícola, los cuales alcanzaron el monto de RD\$159.6 millones y de RD\$504.7 millones para la producción de guineo y plátano, respectivamente.

Ganadería, silvicultura y pesca

Durante el período enero-septiembre de 2023, la actividad ganadería, silvicultura y pesca mostró una variación interanual de 1.0 % en su valor agregado, como resultado del incremento de la producción de **huevos** (7.6 %), **pollos** (7.2 %), **productos de la pesca** (4.6 %) y **ganado bovino** (0.8 %). En sentido contrario, se verificó una disminución en los niveles de producción de **ganado porcino** de 14.0 % y de **leche cruda** de 0.2%.

Indicadores de ganadería, silvicultura y pesca
enero-septiembre 2022-2023*
Tasas de crecimiento (%)

Indicadores	2022	2023
Valor agregado	3.1	1.0
Volumen de producción		
Ganado bovino vivo	0.8	0.8
Ganado porcino vivo	-0.9	-14.0
Pollo vivo	5.4	7.2
Leche cruda	-1.2	-0.2
Huevos	18.1	7.6
Productos de la pesca	4.6	4.6

*Cifras preliminares

Las variaciones interanuales de 7.6 % en la producción de **huevos** y de 7.2 % en la producción de **pollo vivo**, se atribuyen a las medidas desarrolladas por el Ministerio de Agricultura, en coordinación con la Asociación Dominicana de Avicultores (ADA) y el Instituto de Estabilización de Precios (INESPRE), para asegurar la estabilidad de los precios, promover la mejora en la producción y comercialización y mantener el abastecimiento en los mercados de estos productos avícolas. Cabe señalar que, para el mes de agosto de 2023, la Asociación Dominicana de Avicultores resaltó el logro de cifras récords en la producción de pollos y huevos en la historia de la avicultura dominicana hasta la fecha, posicionando al sector avícola como uno de los principales impulsores del crecimiento agropecuario nacional, demostrando su alto compromiso con la estabilidad y seguridad alimentaria del país.

Por otro lado, las facilidades de financiamiento otorgadas por el Banco Agrícola a los productores de **gallinas ponedoras** y **pollos de engorde** aumentaron en 49.9 % y 13.9 %, respectivamente, durante el período enero-septiembre de 2023.

Por su parte, la producción de **leche cruda** se contrajo en 0.2 %, asociada a los efectos de la sequía que ha impactado gran parte del país, especialmente en las zonas sur y noroeste del país, incidiendo de manera desfavorable en la producción de pastos y agua y perjudicando la reproducción, el peso del ganado y, en el peor de los casos, la pérdida de reses por inanición.

Adicionalmente, con el objetivo de contrarrestar las consecuencias negativas de esta situación climatológica adversa, se destacan los esfuerzos de apoyo al sector bovino por parte de la Dirección General de Ganadería (DIGEGA), en conjunto con el Consejo Nacional para la Reglamentación de la Industria Lechera (CONALECHE), basados en el suministro de alimentos y agua para las reses. De igual forma, el Banco Agrícola ha destinado facilidades de financiamiento a los productores de ganado de leche, alcanzando un monto total de RD\$400.6 millones, significando un crecimiento de 38.0 %, respecto al valor desembolsado en igual período del año anterior.

En cuanto a la producción de **ganado porcino**, la misma se redujo en 14.0 %, durante el período de referencia. Esta disminución se atribuye esencialmente al impacto del sacrificio de los animales como medida para mitigar los efectos de la Peste Porcina Africana (PPA). Cabe resaltar que el Ministerio de Agricultura, por medio del Programa de “Control y Erradicación de la Peste Porcina Africana”, se han implementado medidas sanitarias bajo los lineamientos de organismos internacionales, como parte del plan de contingencia para el control de focos de contagio de la PPA y la peste porcina clásica en granjas y criaderos de traspatios, reforzando la vigilancia en las entradas y salidas de las provincias en donde se ha reportado la presencia del virus.

III. Políticas Prioritarias del Sector Agropecuario para el Año 2024

Las **políticas agropecuarias** son las medidas que aplica el Estado en materia agropecuaria con el fin de lograr el desarrollo socioeconómico del campo. Estas **políticas** se pueden dividir en política agrícola, ganadera, silvícola y pesquera.

Las políticas agropecuarias prioritarias que regirán al sector agropecuario en el año 2024, se mantienen iguales a las del año 2022 y 2023, y estarán dirigidas a incrementar la producción con prácticas agrícolas sostenibles y resilientes, encaminadas a asegurar la disponibilidad y el acceso a los principales productos que componen la canasta básica alimenticia, garantizar la seguridad alimentaria y nutricional de la nación, mejorar la sanidad e inocuidad de los productos agrícolas, fortalecer las capacidades técnicas y productivas con aplicación de tecnología, usar los recursos locales para generar empleos rurales directos e indirectos, aumentar las agro-exportaciones en el mercado internacional, incrementar la generación de divisas a través de la comercialización, contribuir a la preservación y conservación del medio ambiente, así como abastecer de agua a las zonas rurales, incentivar la igualdad de género en los diversos procesos productivos del sector, así como, el empoderamiento de la mujer y los jóvenes en las actividades agropecuarias.

Estas políticas están orientadas a proveer bienes públicos que contribuyan a aumentar las capacidades de adopción de tecnologías innovadoras para la producción, combinado con inversiones en infraestructuras productivas enfocadas en reducir los costos de producción en las actividades agropecuarias, así como proveer los alimentos necesarios y suficientes a toda la población, y racionalizar el uso de los recursos naturales, principalmente el agua.

Las políticas agropecuarias están definidas dentro del marco de la Ley núm. 1-12 sobre la Estrategia Nacional de Desarrollo (END 2030), y en la Agenda 2030 para cumplir con los Objetivos de Desarrollo Sostenibles (ODS). Las

mismas están alineadas al Plan Nacional Plurianual del Sector Público (PNPSP) 2021-2024, al Plan Estratégico Sectorial Agropecuario 2020-2030 Visión 2050, y al Plan Estratégico Institucional (PEI) 2021-2024 del MARD.

Las acciones que el MARD realiza a través de sus unidades operativas, las direcciones agropecuarias regionales, las sectoriales agropecuarias y las asociaciones sin fines de lucro (ASFL), así como con otras entidades que inciden en la actividad agropecuaria, están fundamentadas en los pilares prioritarios establecidos para contribuir a lograr la seguridad alimentaria nacional, y estructurados en base a los **Ejes Estratégicos del MARD**.

Eje 1_Garantizar y fortalecer la seguridad alimentaria del país

Fomento de la producción de alimentos

Estas políticas propician fortalecer las cadenas agro-productivas para aumentar los ingresos y la rentabilidad de los productores, así como su competitividad en los mercados nacionales e internacionales, mediante apoyo a través de financiamiento a la producción, así como vía los servicios de preparación de tierras, distribución de material vegetativo y genético animal de alta calidad (semillas, insumos y animales), investigación, transferencia e innovación tecnológica, asistencia técnica y en comercialización. Estas políticas están orientadas a fomentar la producción eficiente y suficiente de los productos que conforman la canasta alimenticia básica bajo el enfoque de buenas prácticas agrícolas e innovación.

Contribuir a la soberanía y seguridad alimentaria nutricional

Esta medida está enfocada en asegurar la disponibilidad de alimentos para la población, en cantidad y calidad suficientes, para satisfacer sus necesidades y preferencias nutricionales. Este enfoque promueve la eficiencia en la producción agropecuaria mediante prácticas sostenibles e integrales dirigidas a incrementar los rendimientos y productividad de los cultivos, así como en minimizar las pérdidas de alimentos en los procesos y cadenas productivas a causa de factores variados, tales como plagas, enfermedades, sequías e inundaciones, entre otros. De igual manera, la medida se orienta a fortalecer los sistemas de inocuidad y calidad agroalimentaria a los fines de garantizar alimentos sanos e inocuos, tanto para el consumo interno, como para la exportación.

Aumento de la productividad, competitividad y sostenibilidad pecuaria

El enfoque de esta medida se basa en fomentar y promover patrones de producción pecuaria que aumenten la productividad y rendimiento del subsector ganadero, por medio de la implementación de prácticas sostenibles

que contribuyan al fortalecimiento de la competitividad de este subsector. La misma se fundamenta en promover acciones de preservación de la salud de los animales, y minimizar los brotes de enfermedades; fomento de la producción pecuaria con material genético que mejore la producción y optimice los sistemas productivos; capacitación y extensión pecuaria para crear capacidades en el capital humano para una producción pecuaria sostenible; financiamiento pecuario orientado a gestionar servicios financieros con tasas de interés accesibles, de largo plazo y canalización oportuna; investigación y transferencia tecnológica que propicien la generación de paquetes tecnológicos de bajo costo, que faciliten su adopción e implementación por los productores; fortalecimiento de los vínculos de mercado entre las comunidades rurales y los compradores en centros urbanos y en los mercados; equidad social y mejoramiento de las condiciones de vida en el ámbito rural; sostenibilidad ambiental que impulse el desarrollo de los sistemas silvopastoriles mediante la implementación de buenas prácticas ganaderas y medioambientales, que contribuyan a la reducción de dióxido de carbono; fortalecimiento institucional basado en la estructuración, reforma y modernización del subsector.

Innovación, transferencia de tecnología y capacitación para la competencia

El objetivo de esta política es la identificación, innovación y transferencia de tecnologías a los productores agropecuarios con el acompañamiento o asistencia técnica adecuada, aplicando métodos y experiencias innovadoras que contribuyan a impulsar la producción y comercialización de sus productos de manera sostenible. De igual manera, está enfocada en desarrollar capacidades científicas y tecnológicas en entidades públicas y privadas para hacer frente a los retos y desafíos del sector agropecuario.

Esta medida está orientada a desarrollar tecnologías del conocimiento que permitan dar respuesta a los desafíos derivados del cambio climático que enfrentan los sistemas productivos; implementación de buenas prácticas agrícolas para garantizar la inocuidad y calidad de la producción de los productos de la canasta básica y de exportación; desarrollar tecnologías que garanticen la sostenibilidad y productividad en los sistemas agropecuarios; fomento del uso de las herramientas que definen la agricultura 4.0 en el desarrollo de tecnologías para incrementar la competitividad de los sistemas agropecuarios; promoción de la agricultura regenerativa, vertical y familiar. De igual manera, apoyar los programas y proyectos de seguridad alimentaria que incluye la agroexportación y la conservación de recursos fitogenéticos del Estado dominicano, asegurando la disponibilidad de material vegetativo de siembra de calidad y alto potencial genético.

Titulación de la Tierra

La Titulación de la Tierra se enfoca en fortalecer el programa de titulación, captación y distribución de tierra con el objetivo de que los productores dispongan de instrumentos legales que les permitan ser sujetos de crédito para financiar las inversiones necesarias que permitan desarrollar sus predios. Esta medida de política se fundamenta en impulsar la captación de tierra mediante la aplicación de las diferentes modalidades contempladas en el Código Agrario para tales fines; aplicación del Decreto Núm. 144-98 que faculta al Instituto Agrario Dominicano (IAD) para gestionar la transferencia definitiva de la propiedad de los parceleros de Reforma Agraria; promoción y fomento de diferentes formas organizativas para fortalecer las estructuras productivas y sociales en los asentamientos y, promover la ejecución de obras de infraestructura de apoyo a la producción para eficientizar las actividades productivas en los asentamientos campesinos.

Fortalecimiento de la competitividad del sector vitivinícola

Esta medida de política se centra en fomentar, promover y fortalecer la competitividad del sector vitivinícola utilizando clones mejorados de alto rendimiento, y mejores prácticas de cultivo encaminadas a obtener variedades vinícolas de alta calidad que contribuyan a aumentar la calidad de los vinos que se elaboran con la implementación de prácticas enológicas eficaces.

Fortalecimiento a las asociaciones sin fines de lucro (ASFL) agropecuarias

Esta medida busca fortalecer la institucionalidad y operatividad de las Asociaciones Sin Fines de Lucro (ASFL) adscritas al MARD, para que estas continúen ofertando y desarrollando programas, proyectos y actividades agropecuarias, en cumplimiento de las leyes y reglamentos que rigen el sector, en beneficio de los productores agropecuarios asociados en las ASFL. Esta política constituye un mecanismo para potenciar la acción del Estado, y en particular la acción del MARD en todo el sector agropecuario.

Eje 2_Fortalecer la sanidad e inocuidad de los alimentos

Sanidad e Inocuidad Agroalimentaria

Con esta política se busca fortalecer los servicios de sanidad e inocuidad agroalimentaria a través de la vinculación de los actores y organismos involucrados en el monitoreo o inspección Fito zoosanitaria, cumpliendo con los reglamentos y estándares internacionales establecidos para la exportación, y el manejo de los productos agropecuarios. Esta política está enfocada en impulsar el desarrollo de la agricultura de precisión para aumentar la productividad, promover la producción orgánica en función de la demanda de los mercados, así como, capacitar a los productores agropecuarios en temas de inocuidad y sanidad agroalimentaria.

Apoyar la construcción y rehabilitación de las facilidades de producción bajo techo

La medida está enfocada en fortalecer la sanidad e inocuidad en la producción agropecuaria mediante la implementación de un programa para la rehabilitación de las infraestructuras bajo ambiente protegido o controlado existentes, así como la construcción de otras infraestructuras. De igual manera, se enfocará en propiciar programas para la instalación y operación de producción bajo techo o ambiente controlado dirigido a pequeños y medianos productores en áreas agrícolas que dispongan de los requerimientos técnicos y medioambientales necesarios.

Eje 3_Apoyar la comercialización de los productos agropecuarios del país

Fortalecimiento de la Comercialización Interna y Externa

Estas políticas procuran la estabilización de los precios de los productos agropecuarios y las materias primas utilizadas. Esta medida se enfoca en promover la vigilancia de la oferta dándole seguimiento a la estacionalidad de la producción que permita ofertar a los consumidores productos alternativos o sustitutos, disminuir el incremento de los precios de los productos agropecuarios debido a una oferta insuficiente, así como tratar de controlar el aumento de los precios que podría provocar un exceso de demanda. Este instrumento de gestión está orientado a analizar los acuerdos comerciales en los cuales el país es signatario, para encaminar acciones que

beneficien a los productores nacionales al momento de exportar sus productos o importar los insumos necesarios para realizar la producción.

Fomento de las agroexportaciones

Esta política está dirigida a dar continuidad a la ejecución del Programa Agro-Exporta como medio para el fomento de la producción y exportación de productos agrícolas aprovechando las ventajas comparativas y las facilidades que otorgan los acuerdos comerciales que ha firmado el país. Específicamente, esta política de promoción de exportaciones agropecuarias contempla viabilizar la implementación de proyectos puntuales de promoción de exportaciones por medio de la ejecución de un programa de apoyo a la producción de café, cacao y plántulas frutales (cítricos, aguacate, zapote, níspero, guanábana, mangos, entre otros). El Programa Agro-Exporta busca articular la logística de producción de plántulas en viveros privados bajo los protocolos normativos según cada cultivo, acompañado de acciones que permitan la comercialización de estos en los mercados internacionales.

Fomento de la comercialización y distribución de productos agropecuarios a nivel nacional

Esta medida de política se centra en el establecimiento de esquemas de comercialización y distribución de productos agropecuarios eficientes para mejorar la competencia de los productores en el mercado local, con el objetivo de lograr la estabilidad de los precios en los mercados y garantizar la disponibilidad de alimentos a precios más económicos para toda la población, y en especial para las familias más pobres del país.

Fortalecimiento de infraestructuras de los mercados dominicanos de abastos agropecuarios

Esta medida está enfocada en dar continuidad al fortalecimiento de las infraestructuras de los mercados dominicanos de abastos agropecuarios con la finalidad de poner a la disposición de los productores espacios ideales y eficientes para la continua comercialización de su producción. Esta política promueve una estricta responsabilidad con la inocuidad y la higiene de los productos, así como con los procesos efectuados en los espacios de comercialización de todos los mercados. Se promueve, además, un crecimiento de la clientela mayorista y minorista en los mercados a través de estrategias de promoción y divulgación de éstos en diferentes medios de comunicación, y de apoyo a los productores para que puedan lograr mejores y mayores ingresos al vender sus productos. De igual manera, la política hace énfasis en lograr una alta efectividad de la gestión de cobros y en la calidad e inocuidad de los servicios proporcionados e institucionalmente contar con buenos indicadores financieros.

Fomento y promoción de la asociatividad

Esta política procura fomentar la asociatividad y el cooperativismo de las organizaciones de productores en el proceso de fortalecimiento organizacional y empresarial, de manera que los productores sean gestores de su propio desarrollo y se conviertan en agentes productivos que contribuyan al bienestar económico y social del país, de sus comunidades y del suyo propio. Esta política promueve e incentiva la formalización de alianzas estratégicas y proyectos conjuntos entre pequeños productores, organizados con fines de aumentar su poder de negociación, disminuir costos de producción, facilitar acceso a mercados, así como el incremento de sus ingresos y el mejoramiento de la calidad de vida de sus familias. La medida considera diseñar programas de financiamiento para dar respuesta a las necesidades de inversión de las empresas rurales, considerando la inclusión de infraestructuras conjuntas que contribuyan a generar economías de escala y de agregación, tales como, ventas conjuntas y provisión de servicios. En este orden, la política procurará desarrollar programas de capacitación técnica para los microempresarios rurales con el fin de mejorar su capacidad de gestión e incrementar su producción y productividad.

Eje 4_Mejorar la disponibilidad de agua para el riego y la ganadería

Mejoramiento de las infraestructuras de captación hídrica para la producción agrícola

La política está orientada a aumentar la disponibilidad hídrica para el abastecimiento de las actividades agropecuarias. Esta política se enfoca en fortalecer la construcción y rehabilitación de infraestructuras para el riego tales como reservorios, pozos tubulares y lagunas para aumentar la captación, almacenamiento y aprovechamiento del agua e incrementar la productividad agrícola y pecuaria.

Eje 5_Proveer financiamiento a los productores agropecuarios y agroindustriales

Financiamiento para el fomento de la producción agrícola y pecuaria (créditos)

Esta medida tiene varias modalidades y mecanismos de financiamiento para todos los productores agropecuarios, tanto para el mercado interno como de exportación.

Dentro los mecanismos de financiamiento a través del Banco Agrícola se encuentran: el crédito, agricultura por contrato y fideicomisos. La modalidad de **Crédito** es otorgar recursos a los productores a tasas de interés competitivas a corto, mediano y largo plazo, con planes de pago ajustados según el destino de este, y los períodos en que el productor ha vendido sus cosechas. Dicho crédito les proporciona capital para realizar las inversiones necesarias en sus predios de manera eficaz, admitiendo garantías de tipo prendarias, las cuales permiten la inserción en el sistema financiero formal a los pequeños productores; existen también, garantías hipotecarias, para medianos y grandes productores, incluyendo métodos de mitigación de riesgos. La modalidad de **Agricultura por Contrato** es un mecanismo en donde el Estado proporciona el financiamiento a través del Banco Agrícola (BAGRÍCOLA) y el Fondo Especial para el Desarrollo Agropecuario (FEDA), y estas instituciones lo canalizan a los productores que disponen de tierra, bajo el concepto de Cero Predios Baldíos. Finalmente, la modalidad del **Fideicomiso** pone a los productores en contacto directo con las instituciones de financiamiento, los comercializadores y los agentes reguladores (agentes de área del MARD). El **Fideicomiso** es un acto jurídico mediante el cual una o varias personas entregan bienes o derechos a una entidad fiduciaria para crear un patrimonio separado que será administrado por esa entidad para beneficiar a otra persona o a la persona que entrega dichos bienes.

El financiamiento del sector agropecuario a través del **Fondo Especial para el Desarrollo Agropecuario (FEDA)** contempla fortalecer las estructuras productivas y sociales de los pequeños agricultores, mediante la gestión de recursos que permitan el desarrollo de los proyectos de producción agropecuaria para la creación de empleos y riquezas en el ámbito rural, y contribuir en el afianzamiento de la seguridad alimentaria del país. Esta modalidad de financiamiento se caracteriza por ser solidaria, a baja tasa de interés anual y sin garantías hipotecarias, con el fin de facilitar el acceso al crédito, y satisfacer los requerimientos de inversión de los pequeños productores organizados en cooperativas agropecuarias. El crédito es otorgado a los productores a tasas de interés competitivas a corto, mediano y largo plazo, y de fácil acceso, las cuales les permiten capitalizarse para realizar las inversiones necesarias en sus predios de manera eficaz.

Eje 6_Construir y rehabilitar los caminos en las comunidades rurales

Construcción y rehabilitación de la infraestructura de caminos rurales e inter parcelarios

Esta política procura mejorar el acceso terrestre a fincas o predios productivos mediante la construcción y/o rehabilitación de caminos rurales e inter parcelarios, con el fin de reducir el costo de transporte de la producción

agropecuaria nacional, y consecuentemente aumentar los rendimientos y ganancias de los productores agropecuarios.

Eje 7_Capacitación y asistencia técnica en las mejores prácticas de producción

✚ Fortalecimiento de los programas de capacitación y extensión agropecuaria

Estas medidas de política están enfocadas en fortalecer las capacidades técnicas de los productores agropecuarios en prácticas de producción agropecuaria sostenibles e integrales, a través de las diferentes estrategias de capacitación implementadas, tales como cursos, talleres, charlas, y conferencias, entre otras. Esta disposición considera fortalecer las actividades de capacitación y extensión para incentivar el fortalecimiento en el uso de las tecnologías de la información y comunicación (TIC), de los sistemas de información geográfica (SIG), y la georreferenciación de los predios agropecuarios mediante el sistema Global Positioning System (GPS).

✚ Fortalecimiento de la asistencia técnica en mejores prácticas de producción

Esta política está focalizada en brindar acompañamiento, orientación, formación y seguimiento en todo lo relativo a la aplicación de buenas prácticas en la producción agropecuaria. Esta medida de política se fundamenta en apoyar las organizaciones de productores rurales en sus diferentes niveles organizativos en los aspectos de producción, mercadeo y gerencia; propiciar la adecuación de las estructuras institucionales o de gestión de las organizaciones de productores en la zona rural; motivar una real y efectiva participación de los productores rurales en la toma de decisiones para la ejecución de los programas y proyectos desarrollados y ejecutados por las mismas.

Políticas Transversales a los Ejes Estratégicos del MARD

✚ Medio ambiente, cambio climático y gestión de riesgos

Esta medida de política procura elevar la capacidad de resiliencia de los sistemas productivos ante los impactos del cambio climático en la producción de cultivos, los recursos naturales y los ecosistemas, asegurando así la sostenibilidad ambiental de los sistemas productivos. La misma se orienta hacia una agricultura sostenible en-

focada en garantizar una producción agropecuaria fundamentada en la gestión sustentable e integral de la tierra, el agua y los demás recursos naturales. Esta política fomenta la introducción de tecnologías modernas tales como teledetección, sensorización de las explotaciones agropecuarias, y agricultura de precisión, entre otras iniciativas enfocadas en disminuir la degradación de los suelos, el agua y el aire, aminorar el uso de los derivados químicos para la producción, y optimizar el uso del agua en la agricultura.

Política Tributaria

Esta política tiene como objetivo el diseño e implementación de mecanismos ágiles de compensación tributaria que favorezcan a los productores agropecuarios. La misma incentiva el análisis de las cargas impositivas (impuestos) a la producción de rubros agrícolas esenciales, así como, la evaluación de la estructura de costos de producción (tierra, trabajo y capital). Estas políticas tienen como objetivo analizar todos los aspectos tributarios que afectan al sector agropecuario. Dicha medida de política se enfoca en gestionar la exención o el pago mínimo de impuestos para todo tipo de insumos, equipos y maquinarias de uso exclusivo en el sector agropecuario.

Fortalecimiento institucional

Esta medida se enfoca en promover el incremento de la capacidad de gestión de las instituciones que integran el sector agropecuario, adecuando las infraestructuras físicas para mejorar sus operaciones. Se enfoca en revisar, actualizar y adaptar el marco legislativo que incide en el sector agropecuario y su consecuente implementación y cumplimiento en las diferentes actividades agropecuarias. De igual manera, se focaliza en alcanzar una estructura organizacional y de gestión que contribuya a mejorar los procesos con principios de transparencia, eficiencia y calidad de los diferentes servicios que ofrece el sector agropecuario nacional.

Políticas de protección social e inclusión productiva con equidad en el área rural

Estas políticas están orientadas a incrementar las oportunidades de generación de ingresos de los productores agropecuarios mediante el mejoramiento del acceso a los recursos productivos (asistencia técnica, capacitación, acompañamiento, titulación de la tierra, y crédito, entre otros) y reducir las causas que provocan las migraciones rurales hacia la ciudad, que incrementan la pobreza y la desigualdad en las zonas rurales. De igual manera, esta política promueve la generación de empleo por medio de la incorporación de la juventud y la mujer rural a la producción, el fomento de la agricultura familiar, la agroindustria, el establecimiento y fortalecimiento de los mercados, propiciar el consumo responsable, y las buenas prácticas de calidad e inocuidad de los alimentos.

Fortalecer la equidad de género en las zonas rurales

Esta medida está enfocada en promover el involucramiento y la participación de las mujeres en el sector agropecuario de manera que estas se empoderen y dirijan sus microempresas, aplicando buenas prácticas agrícolas usando tecnologías innovadoras y sostenibles, enfocadas en aumentar la generación de ingresos, así como en crear valor agregado en sus productos y servicios. De igual manera, esta medida propicia la participación no solo de las mujeres, sino también de los jóvenes en los procesos de toma de decisión en los grupos organizados del sector agropecuario nacional.

IV. Presupuesto de Gastos a Ejecutarse en el 2024

El Congreso Nacional aprobó una Apropriación Presupuestaria total para el año 2024 de **RD\$18,541,650,695** destinados al **Capítulo 0210-Ministerio de Agricultura**. De este total, el Ministerio de Agricultura de la República Dominicana (MARD) ejecutará directamente un monto ascendente a **RD\$6,854,355,130 (37.0%)** para financiar sus actividades. De igual manera, se apropiaron los siguientes presupuestos de gastos:

1. Proyectos de Inversión Pública (Fondo 100 & Rec. Externos): **RD\$300,000,000 (1.6%)**.
2. Proyectos con Recursos Externos y Donaciones: **RD\$3,193,821,308 (17.2%)**.
3. Dirección General de Ganadería (DIGEGA): **RD\$669,691,884 (3.6%)**.
4. Oficina de Tratados Comerciales Agrícolas (OTCA): **RD\$28,022,531 (0.2%)**.
5. Terrenos Agrícolas con Riego Tecnificado (Comisión de Riego): **RD\$191,121,879 (1.0%)**.
6. Programa 98_Administración de Contribuciones Especiales: **RD\$958,842,218 (5.2%)**. y,
7. Programa 99_Administración de Activos, Pasivos y Transferencias: **RD\$6,094,513,057 (32.9%)**.

Ver cuadro en el **Anexo A**.

En adición a lo antes expuesto, el detalle de los resultados esperados de las Metas Físicas propuestas en este POA, con los recursos presupuestarios apropiados para la ejecución de éstas, es como sigue:

- Mecanizadas **1,384,480** Tareas beneficiando a unos **10,616** productores.
- Reconstruidos **1,000** km de caminos inter parcelarios, beneficiando a unos **50,000** productores.
- Rehabilitados **250** km de caminos inter parcelarios, beneficiando a unos **20,000** productores.
- Construidas **100** lagunas a nivel nacional, beneficiando a unos **800** productores.

- Construidos **395** pozos a nivel nacional, beneficiando a unos **15,000** productores.
- Producidos **145,632,990** quintales de alimentos en diversos cultivos seleccionados, en beneficio de la población nacional.
- Distribuido **9,810,260** quintales de material de siembra de plantas y semillas a pequeños y medianos productores.
- Capacitados **380,000** productores y técnicos en las diferentes áreas de cultivos, entre ellos, inocuidad agroalimentaria, manejo integrado de cítricos, manejo integrado de musáceas, manejo integrado de vegetales orientales, capacitación a viveristas, y cursos internacionales para la vigilancia y control de plagas, entre otros.
- Asistidos **45,900** técnicos y productores en las diversas actividades agropecuarias a nivel nacional.
- Capacitadas y sensibilizadas **2,000** mujeres en los temas de igualdad de género.
- Capacitados **5,595** hombres y mujeres para promover el desarrollo de las organizaciones rurales y así promover el emprendimiento de los productores.
- Tecnificadas **15,000** Tareas de tierra a través del Sistema Nacional de Riego (Comisión de Riego).

V. Programación de Siembra, Cosecha y Producción para el año 2024

En el 2024, el MARD apoyará la **Siembra** de **6,348,216** Tareas, la **Cosecha** de **34,227,918** Tareas y la **Producción** de **145,632,990** quintales de los principales cultivos agrícolas seleccionados que componen la canasta básica familiar alimenticia, a fin de proveer a toda la población, la cantidad necesaria y suficiente de los principales cultivos, tanto para consumo interno como para exportación.

**Consolidado Nacional de Programación para Siembra, Cosecha y Producción
por Grupo de Cultivos para 2024**

Cultivos	Siembra (Tareas)	Cosecha (Tareas)	Producción (Quintales)
Cereales	3,183,061	3,048,220	17,252,627
Cultivos Tradicionales de Exportación	163,166	21,322,903	2,023,590
Oleaginosas	111,880	949,135	6,554,964
Leguminosas	784,728	833,479	1,604,312
Raíces y Tubérculos	766,016	701,932	10,933,666
Musáceas	486,054	5,026,442	58,896,073
Productos de Invernadero	13,963	16,647	550,541
Frutales	319,033	1,373,052	32,495,718
Hortalizas	484,250	816,051	13,362,116
Vegetales Orientales	12,226	40,073	807,880
Otros Cultivos	23,839	99,984	1,151,505
Totales	6,348,216	34,227,918	145,632,990

Fuente: Unidades Regionales de Planificación y Economía (URPE)

VI. Metas por Unidad Ejecutora

En el siguiente enlace, se encuentra la Ley núm. 10-21, aprobada por el Congreso Nacional que modifica las leyes que crearon las Secretarías de Estado (ahora Ministerios), con las atribuciones de cada uno de los Viceministerios de la Institución:

<https://biblioteca.enj.org/handle/123456789/122085#:~:text=Ley%20n%C3%BAm.-,10%2D21%20que%20modifica%20las%20leyes%20que%20crearon%20las%20secretar%C3%ADas,Industria%20y%20Comercio%2C%20y%20Educa%C3%B3n>



6.1 Viceministerio Administrativo Financiero

Este Viceministerio realiza una serie de procesos y procedimientos propios de su naturaleza, tales como gestionar y administrar los recursos financieros del MARD. Está conformado por los departamentos Administrativo, Financiero, Contabilidad, Tesorería, y Compras. Por tal motivo, no tiene **“Productos”** que mostrar dentro de sus actividades.

El Viceministerio Administrativo Financiero tiene las siguientes atribuciones:

- a) Aplicar las políticas y normas relacionadas con la administración de los recursos materiales y financieros del ministerio, tomando en consideración las directrices trazadas por los correspondientes órganos rectores del Sistema Integrado de Administración Financiera del Estado.
- b) Garantizar el cumplimiento de las normas y procedimientos para las operaciones de compras y contrataciones que establece la ley y la Dirección General de Contrataciones de Bienes, Obras, Servicios y Concesiones en su condición de órgano rector.
- c) Garantizar el mantenimiento de la planta física, mobiliarios y equipos, así como lo relativo al suministro oportuno de materiales y servicio de transportación a los empleados del ministerio.
- d) Coordinar junto a la Dirección de Planificación y Desarrollo, la elaboración y formulación del presupuesto anual conforme a las prioridades del ministerio señalada por el ministro.
- e) Realizar las actividades necesarias para gestionar la aprobación del presupuesto del ministerio por parte de los organismos competentes.

- f) Gestionar las modificaciones o ajustes presupuestarios necesarios (coordinaciones de fondos) y la entrega de recursos complementarios en los casos en que sean requeridos.
- g) Garantizar el adecuado funcionamiento del módulo de operación del Sistema Integrado de Gestión Financiera (SIGEF).
- h) Aprobar los compromisos de pago y libramientos correspondientes a los recursos presupuestarios, fondos reponibles y recursos extrapresupuestarios.
- i) Gestionar los fondos relativos a las actividades que se ejecutan en el Ministerio de Agricultura.
- j) Velar por un adecuado registro contable de todas las transacciones económicas y financieras del Ministerio de Agricultura, a fin de dar cumplimiento a las normas legales de contabilidad gubernamental.
- k) Garantizar un adecuado registro y descargo de activos fijos.
- l) Velar por el uso y mantenimiento de un adecuado sistema de inventario y activo fijo de la institución.
- m) Velar porque se lleve un adecuado sistema de trámite de correspondencia y archivo de documentos en la institución.
- n) Supervisar que se cumplan las normas y procedimientos establecidos para la captación de recursos que recibe el ministerio, a través de donaciones y/o aportes y mantener un adecuado control de estos.
- o) Cumplir con las responsabilidades asignadas relativas al Plan Operativo Anual (POA) del ministerio.
- p) Elaborar informes de las actividades realizadas basado en indicadores de gestión.
- q) Cumplir con los acuerdos de compromiso a fines de lograr un desempeño satisfactorio.
- r) Realizar cualquier otra función afín y complementaria que le sea asignada por su superior inmediato.
- s) Garantizar el pago de todas las obligaciones contraídas por la institución.



MATRIZ RECOPIACION DE INFORMACION POA 2024

Departamento: Administrativo y Financiero										
Objetivo: gestionar y administrar de manera eficiente y eficaz los recursos financieros del Ministerio de Agricultura										
Producto	Unidad de Medida / Tipo	Indicador	Metas Programadas 2024					Responsables	Medios de Verificación	Resultados Esperados
			1er.Trim.	2do.Trim.	3er.Trim.	4to.Trim.	Total Meta Física			
Manuales de funciones	Documento con la descripción de funciones por departamentos del MARD	Manual de funciones elaborados y en aplicación					Manuales	Recursos Humanos, Control y Revisión, Dirección Financiera, Planificación	Manuales, informes	Eficiencia de todos los procesos administrativos

• Departamento de Caminos Vecinales

Este departamento depende del despacho del ministro, y tiene la responsabilidad de construir, reconstruir y reparar obras de infraestructura rural para mejorar la calidad de vida de los productores y habitantes del área rural de todo el país.

A continuación, se presenta la matriz conteniendo las principales metas a ejecutar para el año 2024.


Producto	Unidad de Medida	Indicador	Metas Programadas 2024					Beneficiarios			Medios de Verificación	Resultados Esperados	Insumos para los Indicadores de			
			1er.Trim.	2do.Trim.	3er.Trim.	4to.Trim.	Total Meta Física	Hombres	Mujeres	Total Benef.			Dist. Munic.	Municipio	Provincia	
RECONSTRUCCION DE CAMINOS RURALES PRODUCTIVOS	KMS	FISICO	300	300	250	150	1,000	22,500	27,500	50,000	FISICO, DOCUMENTAL, EXPEDIENTE MA, FOTOS Y VIDEOS	Mejora en calidad de vida de la población, acceso a los productos mas rápidamente, con mayor calidad, fresca e inocuidad, con mejores precios y mayor margen de beneficio para el productor		MAO, CONSTANZA, YASICA, JARABACOA, JORGILLO, SABANETA, SDO. NAGUA, HATO MAYOR, PARAISO Y ENRIQUILLO, RANCHO ARRIBA, NEYBA, AZUA, MOCA, SAN FRANCISCO DE MACORIS, SANCHEZ Y CAÑONGO, VILLA BISONO, MAGARIN, DUVERGE LA VEGA, CONSTANZA, VALDESA, AZUA, CEVICOS, NISBON, HIGUEY, EL VALLE, BLANCO ARRIBA, TENARES, BARRANCA,	VALVERDE LA VEGA, PUERTO PLATA, SAN JUAN DE LA MAGUANA, SANTIAGO RODRIGUEZ, SANTO DOMINGO, MARIA TRINIDAD SANCHEZ, HATO MAYOR, BARAHONA, SAN JOSE DE OCCA, AZUA, ESPALLAT, DUARTE, DAJABON, SANTIAGODE LOS CABALLEROS, EL SEBO, INDEPENDENCIA, PERAVIA, SANCHEZ RAMIREZ, LA ALTAGRACIA, HERMANAS MIRABAL, PEDERNALES, SAN CRISTOBAL, MONTE PLATA	
REHABILITACION DE CAMINOS RURALES PRODUCTIVOS	KMS	FISICO	30	100	70	50	250	9,000	11,000	20,000	FISICO, DOCUMENTAL, EXPEDIENTE MA, FOTOS Y VIDEOS	Mejora en calidad de vida de la población, acceso a los productos mas rápidamente, con mayor calidad, fresca e inocuidad, con mejores precios y mayor margen de beneficio para el productor			8 REGIONALES DEL MA	

• **Comisión de Riego/Sistema Nacional de Tecnificación de Riego**

Producto: **6805**

Producto	Unidad de Medida	Indicador	Metas Programadas 2024					Beneficiarios			Medios de Verificación	Resultados Esperados	Insumos para los Indicadores de		
			1er.Trim.	2do.Trim.	3er.Trim.	4to.Trim.	Total Meta Física	Hombres	Mujeres	Total Benef.			Dist. Munic.	Municipio	Provincia
Productores agrícolas con terreno con riego tecnificado	Tarea de tierra tecnificada	Cantidad de tareas de tierra tecnificada	0	4,000	5,000	6,000	15,000	147	16	163	- Informe de recepción técnica de obra - Fotos y videos - Informe de verificación de funcionamiento	Productores usan eficientemente el agua para riego.			Dajabon Montecristi Valverde Santiago Rodríguez Santiago San Cristóbal Peravia Azua San Juan Barahona Pedernales Independencia
Productores agrícolas reciben capacitación para la tecnificación	Productores capacitados	Cantidad de productores capacitados	450	700	850	900	2,900	2,610	290	2,900	- Listado de participación - Informes de capacitación - Fotos y videos	Productores con conocimiento en el uso y mantenimiento de los sistemas de riego			Dajabon Montecristi Valverde Santiago Rodríguez Santiago San Cristóbal Peravia Azua San Juan Barahona Pedernales Independencia
organizaciones públicas y privadas y productores agrícolas reciben asesoría y asistencia técnica para la modernización de regadíos	Productores asistidos	Cantidad de asistencias técnicas realizadas	20	40	50	40	150	135	15	150	- Informe de asistencia técnica. - Fotos y videos	Productores utilizando de manera efectiva los sistemas de riego y sus componentes.			Dajabon Montecristi Valverde Santiago Rodríguez Santiago San Cristóbal Peravia Azua San Juan Barahona Pedernales Independencia

- Departamento de Recursos Humanos
 - Unidad de Indemnización

 MATRIZ de RECOPIACIÓN DE INFORMACIÓN para el POA 2024												
Departamento: Recursos Humanos , Unidad de Indemnización												
Objetivo: Realizar el procesos de solicitud de pago del personal desvinculado												
Ejes Estratégicos: verificación y validación de los cálculos ,certificaciones y expedientes del personal desvinculado												
Producto	Unidad de Medida	Indicador	Metas Físicas Programadas 2024					Beneficiarios			Medios de Verificación	Resultados Esperados
			1er.Trim.	2do.Trim.	3er.Trim.	4to.Trim.	Total	Hombres	Mujeres	Total		
Analizar y revisar, los expedientes del personal desvinculado	Expedientes físicos de los servidores desvinculados	100%	20	20	17		57	40	17	57	Expedientes físicos de los servidores	Personal desvinculado, debidamente solicitado y aprobado
Solicitar las certificaciones de tiempo en servicio del personal desvinculado	Solicitud de Carta de Tiempo en Servicio, en la unidad de archivo RR.HH	100%	20	20	17		57	40	17	57	Certificación de la Contraloría	Validación correcta de las certificaciones .
Verificar el tiempo en servicio del personal desvinculado	Cartas de certificación de RR.HH	100%	20	20	17		57	40	17	57	Certificación de la Contraloría	Verificación correcta de las certificaciones
Verificar los días pendientes de disfrute de vacaciones para fines de pago	Certificación de vacaciones no disfrutadas en la unidad de registro y control RR.HH	100%	20	20	17		57	40	17	57	Certificación de las vacaciones no disfrutadas	Validación correcta de los días pendientes de disfrute de vacaciones
Realizar los cálculos de beneficios laborales del personal desvinculado	Realizar el cálculo de los beneficios laborales través del programa RECLASOTF	100%	20	20	17		57	40	17	57	Cálculos de aprobación (indemnización y vacaciones) del Ministerio de Publica (MAP)	Validación correcta de los cálculos de beneficios laborales, según lo establecido en las Ley núm. 41-08 de Función Pública
Solicitar la aprobación de los cálculos de los beneficios laborales al Ministerio de Administración Pública (MAP)	Remitir oficio y cálculos de beneficios laborales aprobado por el (MAP)	100%	20	20	17		57	40	17	57	Oficio y cálculos de beneficios laborales, aprobado por el (MAP)	Elaboración y firma de oficios de aprobación
Solicitar al área financiera, el monto de pago de manera general del personal desvinculado	Oficio solicitud de pago de indemnización y vacaciones no disfrutadas dirigido al Ministro de Agricultura	100%	20	20	17		57	40	17	57	Oficio de solicitud de pago de indemnización y vacaciones no disfrutadas dirigido al Ministro de Agricultura	Elaboración y firma de oficios de aprobación
Enviar (o cargar) las evidencias de pago de indemnización y vacaciones en el programa SIMAP	Solicitar el Libramiento de Pago Aprobado de la Indemnización y Vacaciones del personal desvinculado	100%					0				Libramiento de aprobación de pago de Indemnización y vacaciones del personal desvinculado	Evidencia de los Libramientos de Pagos debidamente autorizados
Realizar las evaluaciones del desempeño del personal bajo mi responsabilidad	Elaborar plantilla y Acuerdo de Desempeño del personal bajo mi responsabilidad	100%	2	2	2		6	2	2	2	Plantilla de los Acuerdos de Desempeño del personal bajo mi responsabilidad	Acuerdos debidamente firmados por los empleados y responsable de área, incluyendo las metas cumplidas

○ **Beneficios de Relaciones Laborales**

Producto	Unidad de Medida	Indicador	Metas Programadas 2024					Beneficiarios			Medios de Verificación	Resultados Esperados
			1er.Trim.	2do.Trim.	3er.Trim.	4to.Trim.	Total Meta Física	Hombres	Mujeres	Total Benef.		
1. Realización de acciones de personal (Alta, baja, promoción, traslado)											Acción de personal	Aplicación de la acción del personal en el sistema SASP, por diversos motivos
2. Procesar solicitudes de nombramientos		Oficios									Oficios	Aprobación de solicitud
3. Procesar solicitudes de reajuste y cambios de designación		Oficios									Oficios	Aplicación de promoción del personal solicitado

○ **Desarrollo Humano y Carrera**

Producto	Unidad de Medida	Indicador	Metas Programadas 2024					Beneficiarios			Medios de Verificación	Resultados Esperados
			1er.Trim.	2do.Trim.	3er.Trim.	4to.Trim.	Total Meta Física	Hombres	Mujeres	Total Benef.		
1. Realización del proceso de inducción al personal de nuevo ingreso	Taller	Porcentaje de personas capacitadas	1	1	1		3				Lista de participantes, Informes realizados	Servidores Públicos capacitados
2. Programa de Capacitación	Porcentaje de ejecución	Porcentaje de servidores públicos	340	350	325	354	1369	522	847	1,369	Programa trimestral de capacitación y lista de asistencia	Servidores Públicos capacitados según el plan de capacitación definido
3. Elaboración de los acuerdos de desempeño 2024	Acuerdos de desempeño	Porcentaje del personal evaluado									Acuerdos firmados, Formularios de evaluación firmados, informe de evaluación	Aplicado de manera efectiva la evaluación enfocada a resultados
4. Coordinación y ejecución de las pasantías de centros educativos y universidades	Lista de pasantes	Porcentaje de pasantes recibidos y distribuidos	5	5	5	5	20				Informes de pasantías	
5. Realización de Detección de Necesidades de Capacitación	Taller	Documento entregado			1		1				Documento de DNC	
6. Realización de informes de ejecución del plan de capacitación	Informes	Porcentaje de ejecución del plan	1	1	1	1	4				Evidencias remitidas para el SISMAP	
7. Realización de dos (2) procesos de concursos para ocupar vacantes	Concursos	Número de concursos realizados		1	1		2				Evidencias remitidas para el SISMAP	

○ **Reclutamiento, Selección y Evaluación del Desempeño**

Producto	Unidad de Medida	Indicador	Metas Programadas 2024					Beneficiarios			Medios de Verificación
			1er.Trim.	2do.Trim.	3er.Trim.	4to.Trim.	Total Meta Física	Hombres	Mujeres	Total Benef.	
Reclutamiento y Selección	Numero de plazas cubiertas con relación a las estrategia institucional	90% de las plazas proyectadas									Concursos Públicos
Evaluación del Desempeño	% de las evaluaciones del desempeño del talento humano	100% correspondientes al año 2024									SISMAP Poder Ejecutivo

○ Registro, Control e Información del Personal

Producto	Unidad de Medida	Indicador	Metas Programadas 2024					Beneficiarios			Medios de Verificación	Resultados Esperados
			1er.Trim.	2do.Trim.	3er.Trim.	4to.Trim.	Total Meta Física	Hombres	Mujeres	Total Benef.		
Socialización de las Políticas y Procedimientos de licencias, vacaciones, permisos, faltas disciplinarias, derecho y deberes	Taller	Relación de Participantes		1		1	2	80	120	200	Relación de asistencia	que el personal reconozca sus deberes y derechos y pueda canalizarlos alineados a las políticas y procedimientos del Ministerio de Agricultura
Socialización de las Políticas y Procedimientos de licencias, vacaciones, permisos, faltas disciplinarias, derecho y deberes y regulaciones laborales	Taller	Virtual	1		1		2	400	400	800	Relación de asistencia	que el personal reconozca sus deberes y derechos y pueda canalizarlos alineados a las políticas y procedimientos del Ministerio de Agricultura.
Suministrar información de los servidores a los bancos e instituciones financieras en función a sus requerimientos	llamadas	Relación de de asistencia a usuario vía telefónica	319	319	319	319	1,275	510	765	1,275	Formulario asistencia a usuarios vía telefónica	Servicio brindado de manera eficaz y eficiente tanto para el personal como para las instituciones bancaria que solicitan el servicio.
Emitir certificaciones a los empleados activos y a los inactivos	und	Certificaciones emitidas	638	638	638	638	2,550	1,020	1,530	2,550	Copias de certificaciones emitidas	Que el personal activo e inactivo obtenga de manera oportuna las certificaciones laborales aplicables.
Conformar el cronograma anual de vacaciones de los empleados y llevar control del mismo	und	Oficio de remisión				1	1	0	1	1	Programación calendario de vacaciones por año	Mantener control de cronogramas de vacaciones para fines de protección de empleados y supervisores.
Elaborar informes de las actividades realizadas basado en indicadores de gestión.	und	Informe de absentismo	1	1	1	1	4	2	2	4	Informe de ausentismo elaborado	Contar con informe pertinente para el sistema SISMAP y Memoria anual
Procesar y tramitar el cien por ciento Ministerio de Administración Pública (MAP) las comisiones de servicios y traslados interinstitucional	Unidad	Oficio de remisión				100%	100%	0		100%	Copias de oficios de acciones de personal en caso aplicable	Para que los servidores publico obtengan sus derechos con el debido proceso y mantengan su incorporación a carrera administrativa
Gestionar y tramitar acciones de personal de vacaciones generadas y debidamente clasificadas (Regionales y Sede Central)	Unidad	Relación	686	686	686	686	2,744	1,098	1,646	2,744	Relaciones de Vacaciones	Registrar acciones de personal para que los empleados accedan a sus derechos de vacaciones, permisos y licencias y quede debidamente registrado y justificado el ausentismo.
Gestionar y tramitar de acción de personal generadas y licencias debidamente clasificadas.	unidad	Relación	236	236	236	236	944	378	566	944	Relaciones de Licencias	
Gestionar de acción de personal generadas y Permisos debidamente clasificadas .	unidad	Relación	186	186	186	186	744	298	446	744	Relaciones de Permiso	

○ **Sección de Pensiones**

Producto	Unidad de Medida	Indicador	Metas Programadas 2024				
			1er.Trim.	2do.Trim.	3er.Trim.	4to.Trim.	Total Meta Física
Carta de traspaso de fondos de la Cuenta de Capitalización Individual (CCI) al Sistema de Reparto (Hacienda).	Se otorga la presente comunicación a servidores para fines de traspaso de fondos y otorgamiento de jubilación definitiva.		15	15	15	15	60
Certificación de Contraloría	Se otorga la presente comunicación a los fines de cada servidor publico en proceso de pensión pueda gestionar su certificación de tiempo en servicios para viabilizar los requisitos de pensión.		150	150	100	50	500
Certificación de Savica	Esta certificación es otorgada luego de que el servidor público ha asumido su decreto e inicia a cobrar a través de la Dirección General de Jubilaciones y Pensiones (DGJP)		200	200	100	100	600
Expedientes para fines de pensión	Expedientes completos que son remitidos a la institución correspondiente, para que los mismos sean tramitados al Poder Ejecutivo para otorgamiento de número de decreto que incluya el beneficio.		90	40	40	40	200
Orientación a Servidores Públicos sobre los beneficios de pensión de ambos microsistemas de Seguridad Social.	Existen dos grandes sistemas que regulan la Seguridad Social en la Rep. Dom, acompañado de la Ley 379-81 sobre Jubilaciones y Pensiones a Cargo del Estado y la ley 87-07 sobre Seguridad Social, como complemento sus resoluciones; nuestras orientaciones van dentro de los precitados marcos legales.		N/A	N/A	N/A	N/A	N/A
Informes técnicos	Elaboramos informes técnicos de pensiones a los fines de dar respuesta a nuestros departamentos colindantes con relación a si un servidor califica para un proceso de pensión o no.		40	60	60	25	125
Inclusiones a nómina	Servidores Públicos que califiquen para su proceso de pensión, en este punto son incluidos a nuestra nómina institucional de trámite de pensión, hasta tanto sea emitido el decreto que otorga su pensión conforme ley 41-08		N/A	N/A	N/A	N/A	N/A

○ **Unidad Médica**

Departamento: Unidad Medica Ministerio Agricultura												
Objetivo: Garantizar y promocionar la asistencia en materia de salud de los empleados y visitantes, así como la prevención de las enfermedades de los empleados de la Sede Central del												
Ejes Estratégicos:												
Producto	Unidad de Medida	Indicador	Metas Programadas 2024					Beneficiarios			Medios de Verificación	Resultados Esperados
			1er.Trim.	2do.Trim.	3er.Trim.	4to.Trim.	Total Meta Física	Hombres	Mujeres	Total Benef.		
Consultas Medicas	Libro de Registro	Libro de Registro	460	460	460	460	1,841	582	1,259	1,841	libro de registro	Dar el servicio a todos los empleados del ministerio
Vacunación	Libro de Registro	Libro de Registro	354	354	354	354	1,419	355	1,064	1,419	libro de registro	Dar el servicio a todos los empleados del ministerio
Consultas Psicología	Libro de Registro	Libro de Registro	26	26	26	26	107	32	75	107	libro de registro	Dar el servicio a todos los empleados del ministerio



6.2 Viceministerio de Planificación Sectorial Agropecuaria

El Viceministerio de Planificación Sectorial Agropecuaria tiene una función normativa, cuyo objetivo es orientar la gestión del sector agropecuario, mediante el asesoramiento, coordinación, representación interinstitucional y diseño de las políticas agropecuarias. Está compuesto por los siguientes departamentos: Planificación y Desarrollo, dentro del cual se incluyen la Unidad de Ejecución de los Proyectos de Inversión Pública (UEPIP), y la Unidad de Seguimiento y Habilitación de las Asociaciones Sin Fines de Lucro (ASFL); Economía Agropecua-

ria y Estadísticas; Desarrollo Institucional y Calidad en la Gestión; Consejo Nacional de Agricultura (CNA); Gestión Agroambiental y Social, Riesgo y Cambio Climático; Cooperación Internacional. Además, son parte de este viceministerio, la Oficina de Tratados Comerciales Agrícolas (OTCA), la administración de los Programas de Reforma y Modernización del Estado. Este viceministerio tampoco tiene “**Productos**” que mostrar dentro de sus actividades.

El Viceministerio de Planificación Sectorial Agropecuaria tiene las siguientes atribuciones:

- a) Formular las políticas, planes, programas y proyectos que sean necesarios para el desarrollo institucional, en coordinación de las altas autoridades de la institución.
- b) Coordinar la formulación de los planes estratégicos sectoriales.
- c) Identificar, formular y evaluar la factibilidad técnico económico de cada uno de los proyectos de inversión de acuerdo con las normas técnicas emitidas por el Ministerio de Economía, Planificación y Desarrollo.
- d) Preparar el proyecto de plan de inversiones públicas del área de su competencia.
- e) Participar en la definición de la estructura programática del presupuesto en coordinación con el área financiera de la institución.
- f) Monitorear la ejecución de los programas y proyectos institucionales y el de las instituciones adscritas, en el caso que las hubiere.
- g) Preparar informe sobre el impacto logrado en el cumplimiento de las políticas y planes a través de la ejecución de los programas y proyectos a nivel institucional y sectorial.
- h) Elaborar y dar seguimiento a los proyectos de modernización y adecuación de la estructura organizativa de la institución.
- i) Diseñar los formularios utilizados en las actividades y operaciones administrativas de la institución y evaluar las modificaciones sugeridas por las demás unidades administrativas.
- j) Dar seguimiento a la aplicación de las normas, procedimientos y recomendaciones establecidas en los estudios administrativos de la institución.
- k) Asegurar el establecimiento y desarrollo de un plan de calidad a lo interno, así como supervisar todas las actividades relacionadas con la gestión de calidad.
- l) Gestionar la aplicación e implementación de modelos de gestión de calidad que contribuyan a la eficiencia de los servicios que ofrece la institución a los demás organismos del Estado y de la ciudadanía en general.

- m)** Velar por la recolección y actualización de los datos estadísticos que sirven de soporte a la formulación de planes para la toma de decisiones en la institución.
- n)** Velar porque la institución ofrezca un adecuado servicio de documentación, estadística e información sobre temas relacionados con los objetivos de la institución.
- o)** Identificar y formular planes, programas y proyectos a ser presentados al Ministerio de Economía, Planificación y Desarrollo para el financiamiento de cooperación internacional
- p)** Dar seguimiento y evaluar los planes, programas y proyectos de cooperación internacional de la institución y los de las instituciones adscritas, en el marco de las políticas definidas por el Ministerio de Economía, Planificación y Desarrollo.
- q)** Velar por el cumplimiento de las normas, procesos y procedimientos de solicitud, recepción, gestión, seguimiento y evaluación de la cooperación internacional.

- Departamento de Planificación

	Viceministerio de Planificación Sectorial Agropecuaria Departamento de Planificación
---	---

MATRIZ de RECOPIACIÓN DE INFORMACIÓN para el POA 2024 y el PEI 2024 - 2027

Departamento: Planificación y Desarrollo															
Objetivo: Orientar la gestión del sector agropecuario, mediante el asesoramiento, coordinación, representación interinstitucional y diseño de las políticas agropecuarias															
Ejes Estratégicos:															
Producto, Bien y/o Servicio	Unidad de Medida	Indicador	Metas Programadas 2024					Beneficiarios			Medios de Verificación	Resultados Esperados	Insumos para los Indicadores de Cohesión Territorial		
			1er.Trim.	2do.Trim.	3er.Trim.	4to.Trim.	Total Meta Física	Hombres	Mujeres	Total Benef.			Dist. Munic.	Municipio	Provincia
Capacitación en temas de planificación (Metodología del POA)	Cantidad de Talleres	Cantidad de Talleres realizados		1	1	1	3	70	30	100	Lista de asistencia, fotos, correos	Técnicos de las áreas operativas y oficinas regionales capacitados			D.N.
Socialización y seguimiento para la aplicación de la Valoración de Riesgo (VAR)	Cantidad de Socializaciones	Cantidad de socializaciones realizadas		1	1	1	3	75	25	100	Lista de asistencia, fotos, correos	Técnicos de las áreas operativas capacitados			D.N.
Política y procedimientos para la elaboración del POA	Documento elaborado	Documento elaborado y validado por la MAE, MARD y MAP				1	1	MARD			Reuniones equipo DPLA	Documento POA con metas específicas			D.N.
Asistencia técnica a los proyectos de Inversión Pública a través de la UEPIP	Asistencia Técnica	Cantidad de productores y técnicos asistidos	7	10	16	18	51	150	100	250	Listados de beneficiarios e informe	Mejorada la ejecución física de los proyectos de inversión acorde a lo planificado.	Multi-dist-municipal	Multi-municipio	Multi-provincial
Reformulación del PEI	Documento elaborado	Documento elaborado y validado por el MEPyD			1		1	MARD			Equipo DPLA	Documento PEI con metas específicas			D.N.
PEI = Plan Estratégico Institucional															

- Departamento Formulación, Monitoreo y Evaluación de Planes, Programas y Proyectos



Viceministerio de Planificación Sectorial Agropecuaria
Departamento de Planificación

MATRIZ de RECOPIACIÓN de INFORMACIÓN para el POA 2024

Departamento: Formulación, Monitoreo y Evaluación de Planes, Programas y Proyectos													
Objetivo: Recopilar, procesar, validar y remitir a las instancias superiores las estadísticas de todas las operaciones de las direcciones administrativas regionales sobre la superficie sembrada y cosechada medidas en tareas, así como el volumen de la producción de alimentos obtenidos a nivel nacional, para la toma de decisiones de políticas agropecuarias en pro del sector.													
Ejes Estratégicos: 3: Desarrollo Productivo													
Producto	Unidad de Medida	Indicador	Metas Programadas 2024						Beneficiarios			Medios de Verificación	Resultados Esperados
			1er.Trim.	2do.Trim.	Semestral	3er.Trim.	4to.Trim.	Total Meta Física	Hombres	Mujeres	Total Benef.		
Recopilación y elaboración de informes de la estadísticas de siembra, cosecha y producción	Unidad	Informes elaborados	3	3		3	3	12	N/A	N/A	N/A	Documento elaborado	Cumplir con la entrega en el tiempo establecido
Elaboración de informes coyunturales y boletines periódicos relacionados con las actividades desarrolladas por el Ministerio	Unidad	Informes elaborados	1	2	1	1	1	6	N/A	N/A	N/A	Informe elaborado	Cumplir con la solicitud sea asignada por el superior inmediato
Ejecución presupuestaria de los programas y proyectos	Unidad	Informes elaborados	1	1		1	1	4	N/A	N/A	N/A	Informe elaborado	Cumplir con la entrega del informe a tiempo según ley 200-04
Informe Seguimiento al Plan Operativo Anual	Unidad	Informes elaborados	1	1	1	1	1	5	N/A	N/A	N/A	Informe elaborado	Cumplir con la entrega del informe a tiempo según ley 200-04
Estadísticas Institucional	Unidad	Informes elaborados	1	1		1	1	4	N/A	N/A	N/A	Informe elaborado	Cumplir con la entrega del informe a tiempo según ley 200-04
Informes de Autoevaluación física-financiera	Unidad	Informes elaborados	1	1	1	1	2	6	N/A	N/A	N/A	Informe elaborado	Cumplir con la entrega del informantes la Dirección General de Presupuesto, y el alcancen de los resultado esperado del IGP
Informes de logros	Unidad	Informes elaborados	1	1	1	1	1	5	N/A	N/A	N/A	Informe elaborado	Cumplir en tiempo la entrega de los logros acumulados de gestión institucional antes el Ministerio de la Presidencia y posteriormente al Congreso Nacional para la Rendición de Cuentas del Presidente Constitucional de la República
Elaboración de la Memoria Institucional del Ministerio e Instituciones relacionadas al Sector Agropecuario a ser depositada en el Ministerio de la Presidencia y posteriormente al Congreso Nacional para la Rendición de Cuentas del Presidente Constitucional de la República	Unidad	Informes elaborados			1		1	2	N/A	N/A	N/A	Informe elaborado	Cumplir en tiempo la entrega de los logros del en curso de la gestión institucional antes el Ministerio de la Presidencia y posteriormente al Congreso Nacional para la Rendición de Cuentas del Presidente Constitucional de la República
Informe Iniciativas Presidencial	Unidad	Informes elaborados	1	1		1	1	4	N/A	N/A	N/A	Informe elaborado	Entrega Oportuna periodica de los logros de los logros de las Iniciativas Presidenciales antes el Ministerio de la Presidencia
Cumplir con las responsabilidades asignadas relativas al Plan Operativo Anual (POA) del Ministerio	Unidad	Indicador POA							N/A	N/A	N/A	Plan Operativo Anual (POA) del Ministerio y correo de seguimiento mensual	Alcance de los indadores establecido en Plan Operativo Anual (POA) del Ministerio
Realizar cualquier otra función afín y complementaria que le sea asignada por su superior inmediato.	Unidad								N/A	N/A	N/A	Informe o minutas	Dar el servio requerido el por el Superior inmediato
Promover la ejecución financiera orientada a resultados			1	1	1	1	1	4	N/A	N/A	N/A	Informe y correo de seguimientos	

- **Unidad de Habilitación y Seguimiento de las Asociaciones Sin Fines de Lucro (ASFL)**

Matriz de Recopilación de Información del POA 2024

Institución: Ministerio de Agricultura (MARD)													
Objetivo: Motivar a las Asociaciones sin Fines de Lucro (ASFL) para que estas continúen ofertando y desarrollando programas, proyectos y actividades agropecuarias, en cumplimiento con las normas legislativas													
Ejes Estratégicos: Eje 1, garantizar y fortalecer la seguridad alimentaria del país													
Políticas Sectoriales Prioritarias a ejecutar													
#	Producto	Unidad de Medida	Indicador	Metas Físicas Programadas para 2024					Beneficiarios *			Medios de Verificación	Resultados Esperados
				1er. Trim.	2do. Trim.	3er. Trim.	4to. Trim.	Total	Hombres	Mujeres	Total		
1	Inspecciones	Cantidad	Número de ASFL inspeccionadas	4	8	8	8	28	235	69	304	Formulario, imágenes y videos	Constatar las condiciones en las que operan las ASFL
2	Evaluaciones	Cantidad	Número de ASFL evaluadas	4	8	8	8	28	235	69	304	Matriz de Evaluación	Conocer el Estado Actual de las ASFL
3	Comisión Mixta	Cantidad	Número de Comisiones Mixtas realizadas	1	1	1	2	5	N.A.	N.A.	0	Actas de celebración de la Comisión Mixta	Conocer las Habilitaciones, Suspensiones y Rechazos del Proceso de Habilitación
4	Seguimiento y Evaluación a la presentación de proyectos en SIGASFL	Cantidad	Número de ASFL que presentaron proyectos	28				28	20	8	28	Plataforma SIGASFL, correos	Conocer los proyectos de las ASFL y evaluarlos
5	Seguimiento a la Reformulación de proyectos en SIGASFL	Cantidad	Número de ASFL que debe reformular el proyecto presentado	28				28	20	8	28	Plataforma SIGASFL, correos	Conseguir que todas las ASFL que deban reformular presenten su reformulación
6	Seguimiento y Evaluación a la Rendición de Cuentas en SIGASFL	Cantidad	Número de ASFL evaluadas	12	72	84	84	252	20	8	28	Informes	Conocer las ASFL que cumplen con la presentación de Rendición de Cuentas y el uso dado por éstas a los fondos públicos
Totales				77	89	101	102	369	530	162	692		
Nota													
En el Reglón 6 inciden los 3 aspectos de Eval. GENERAL de las ASFL (Seguimiento, Eval., y Rend. de Ctas.) y por el valor total es tan alto													
* Datos tomados solo de las Juntas Directivas de c/u de las ASFL													

• **Departamento de Economía Agropecuaria y Estadísticas**

DEPARTAMENTO DE ECONOMÍA AGROPECUARIA Y ESTADÍSTICAS				
Resumen de las Actividades más Relevantes del Plan Operativo Anual (POA) para 2024				
Actividad	Contenido	Tareas previas	Resultado Esperado	Área de Impacto (Ejes Estratégicos)
Elaboración de un documento, impreso y en formato electrónico, titulado "Desempeño del Sector Agropecuario de República Dominicana, 2019-2023".	Análisis de los resultados del sector agropecuario para servir de base en las tomas de decisiones de las autoridades del sector público, en el diseño y elaboración de políticas y la asignación de recursos; de igual manera, para el conocimiento del público en general.	Análisis de datos agropecuarios apoyados en la elaboración de cuadros y gráficos con los datos estadísticos en el período 2019-2023.	Documento elaborado y publicado en el portal Web del Ministerio.	Desarrollo Institucional; Seguridad Agroalimentaria; y de Comercio.
Elaboración de doce (12) Informes mensuales de los principales indicadores de desempeño del Sector Agropecuario en el año 2024.	Documentos que contienen el análisis resumido del desempeño del sector agropecuario en cada mes transcurrido del año.	Recopilación de las informaciones, preparación de cuadros y gráficos.	Documentos elaborados y entregados a las instancias superiores.	Desarrollo Institucional; Seguridad Agroalimentaria, y de Comercio.
Consolidación y validación de las estadísticas agropecuarias (siembra, cosecha y producción de rubros agrícolas y de rubros pecuarios) para su remisión mensual al Banco Central.	Cuadros con importantes informaciones estadísticas del sector agropecuario para ser utilizadas por el Departamento de Cuentas Nacionales del Banco Central.	Recopilación de las informaciones en distintas instancias del Ministerio de Agricultura; preparación de cuadros.	Informaciones mensuales recopiladas y remitidas al Banco Central en 2024.	Desarrollo institucional
Elaboración de dieciséis (16) Balances de Oferta y Demanda de Productos Agropecuarios (arroz, habichuelas, maíz, papa, ajo, cebolla, yuca, plátano, batata, guineo, yautía, ñame, pollo, huevo, cerdo y leche) en 2024.	Cuadros donde se evidencian los períodos de superávit o déficit de productos agroalimenticios para suplir la demanda mensual de la población.	Recopilación de informaciones de producción, importación, exportación y consumo.	Balances elaborados y actualizados a octubre de 2024.	Seguridad Agroalimentaria.
Realización de Informe de Situación y Perspectiva, en base a los balances de oferta y demanda con dieciséis (16) productos agropecuarios.	Documento con análisis y proyecciones del comportamiento de los principales productos agropecuarios de consumo nacional.	Consolidación de informaciones actualizadas y construcción de proyecciones de las variables de producción, importación, exportación y consumo.	Informe disponible semestralmente, para uso oficial del Ministerio.	Seguridad Agroalimentaria.
Elaboración de estudios trimestrales sobre comercio externo (exportación e importación) de productos agropecuarios en 2024.	Documento con datos estadísticos y análisis del comercio exterior de productos agropecuarios del país.	Recopilación de estadísticas de importación y exportación de productos agropecuarios de la Dirección General de Aduanas (DGA).	Tres (3) documentos elaborados sobre comercio exterior de productos agropecuarios y remitidos a instancias superiores.	Desarrollo del Comercio y las Agro exportaciones
Realización de los comparativos de comercio Exterior (exportaciones e importaciones) con frecuencia mensual.	Cuadros estadísticos que comparan interanualmente, los capítulos que comprenden el sector Agropecuario y su participación en total del comercio nacional.	Recopilación de estadísticas de importación y exportación de productos agropecuarios.	Cuadros comparativos mensuales disponibles para uso oficial del Ministerio	Desarrollo del Comercio y las Agro exportaciones
Actualización de los datos estadísticos (producción, comercio internacional, crédito y servicios de apoyo) generados por el sector agropecuario durante el año 2023.	Cuadro estadístico anuales disponibles para uso del público en general.	Recopilación de estadísticas de las principales actividades del sector agropecuario.	Estadísticas actualizadas hasta el año 2023, y publicada en la página web del Ministerio	Desarrollo del Institucional, de las Agro exportaciones y Seguridad Agroalimentaria.
Elaboración y actualización de los costos variables de producción en 2023, de veinticuatro (24) Productos cultivados a campo abierto, cinco (05) cultivados bajo ambiente protegido y tres (03) productos pecuarios.	Documento que contiene informaciones y datos puntuales sobre los costos variables incurridos en el proceso de producción de varios productos agropecuarios.	Recopilación de informaciones de insumos utilizados en la producción agropecuaria, labores agro técnicas, mano de obra y su costo para el productor.	Un documento con treintidos (32) estructuras de costos variables de producción, elaborado y entregado a las autoridades del sector agropecuario, así como también disponible al público en el portal web del Ministerio.	Desarrollo del Comercio y las Agro exportaciones; Seguridad Agroalimentaria.
Consolidación de datos correspondientes a los principales servicios de apoyo a la producción agropecuaria: distribución de material de siembra, pignoración, créditos y preparación de terrenos.	Datos actualidos de los servicios de apoyo a la producción agropecuaria nacional.	Recolección de datos y construcción de tablas.	Presentación de cuadros conteniendo los principales servicios de apoyo ofrecidos a los productores agropecuarios	Seguridad Agroalimentaria y desarrollo Institucional.

Un Informe interdiario de Precios de ciento veinte (120) productos a nivel mayorista y ciento treinta y uno (131) a nivel minorista, en los principales mercados públicos de Sto. Dgo y de ciento diecisiete (117) productos comercializados en las cadenas de supermercados.	Análisis del comportamiento interdiario de los precios de productos agropecuarios en los mercados públicos y cadenas de supermercados de Santo Domingo.	Recolección de los datos de precios en los principales mercados de Santo Domingo; elaboración de cuadros y gráficos de precios a nivel mayorista y minorista de productos agropecuarios.	Publicación del Informe Interdiario del comportamiento de los precios de productos agropecuarios en los principales mercados de Santo Domingo y cadenas de supermercados en el portal web del Ministerio.	Apoyo al Comercio y a la Agro exportación; Seguridad Agroalimentaria y Apoyo a las Agro exportaciones; Desarrollo Institucional.
Un Informe interdiario de Precios de dieciocho (18) productos a nivel minorista de los principales puntos de venta de Santo Domingo (5 mercados, las principales cadenas de supermercados y colmados de comunidades altamente incidentes en el comercio).	Análisis del comportamiento interdiario de los precios de productos agropecuarios en los diferentes niveles de comercialización de Santo Domingo.	Recolección de los datos de precios a nivel minorista de productos agropecuarios en los principales puntos de venta de Santo Domingo; así como la elaboración de cuadros y gráficos de precios contenidos en el informe final.	Disponibilidad de un Informe Interdiario del comportamiento de los precios de los principales productos agropecuarios de la canasta agroalimentaria para fines de monitoreo de precios por parte del Ministerio.	Apoyo al Comercio y a la Agro exportación; Seguridad Agroalimentaria y Apoyo a las Agro exportaciones; Desarrollo Institucional.
Un reporte mensual de estadísticas de precios en finca (pagados al productor), de insumos agrícolas, de precios mayoristas y minoristas en los mercados públicos y supermercados de Santo Domingo.	Series mensuales de datos de precios a nivel de finca de productos agropecuarios y de insumos agrícolas; también de las estadísticas de precios a nivel de mayoristas y minoristas en Santo Domingo.	Procesamiento de las informaciones de precios en finca e insumos agrícolas provenientes de las ocho (8) Unidades Regionales de Planificación y Economía (URPE), y de los precios recolectados en Santo Domingo.	Series mensuales de precios de productos agropecuarios en finca, de insumos agrícolas y a nivel mayorista y detallista, preparadas y publicadas en la Pág.. Web del Ministerio.	Desarrollo del Comercio y Agro exportación
Ampliación de la base de datos de precios agropecuarios con la integración de productos agroindustriales.	Series mensuales de datos de precios de productos agroindustriales a nivel de supermercados en Santo Domingo.	Recolección y monitoreo de precios de productos agroindustriales en las principales cadenas de supermercados de Santo Domingo.	Una serie de datos ampliada conteniendo precios de productos agroindustriales de alto consumo en la canasta básica agroalimentaria.	Apoyo al Comercio y a la Agro exportación; Seguridad Agroalimentaria y Apoyo a las Agro exportaciones; Desarrollo Institucional.
Elaboración mensual de análisis de tendencia y perspectivas de los precios de granos básicos (habichuelas rojas y negras, arroz y maíz amarillo) en 2024.	Un análisis de tendencia y perspectiva de los principales granos básicos que permite establecer comparaciones con los países de Centroamérica, México, República Dominicana y Haití.	Consolidación de la bases de datos de granos básicos y preparación de los cuadros estadísticos.	Análisis elaborados y remitidos a Famine Early Warning Systems Network (FEWSNET) para uso regional.	Desarrollo del Comercio y de los Agro negocios. Desarrollo Institucional.
Construcción de cuadros con datos actualizados de área sembrada, volumen cosechado, precios y comercio internacional de los principales productos cultivados en el país para alimentar la bases de datos del Sistema Regional de Inteligencia y Monitoreo de Mercados Agrícolas (SIMMAGRO).	Cuadros con informaciones actualizadas sobre siembra, producción, precios y datos de exportaciones e importaciones de importantes rubros agroalimenticios.	Consolidación de los datos y preparación de los cuadros estadísticos.	Cuadros preparados y remitidos a SIMMAGRO.	Desarrollo del Comercio y de los Agro negocios.

• Departamento Desarrollo Institucional y Calidad en la Gestión

Producto, Bien y/o Servicio	Unidad de Medida	Indicador	Metas Programadas 2024					Beneficiarios			Medios de Verificación	Resultados Esperados
			1er.Trim.	2do.Trim.	3er.Trim.	4to.Trim.	Total Meta Física	Hombres	Mujeres	Total Benef.		
Encuesta institucional de Satisfacción Ciudadana	Unidad	Encuesta Realizada	x				2	N/A	N/A	N/A	Informe de los resultados	Aplicar las 5 dimensiones del modelo SERVQUAL con la finalidad de determinar los niveles de satisfacción ciudadana respecto a la calidad de los servicios que ofrece la institución.
Dar seguimiento a los responsables de los indicadores de gestión, para el cumplimiento de la Evaluación Desempeño Institucional (EDI).	Unidad	Plantilla del Plan de Trabajo del (EDI) Elaborada	x	x	x	x	1	N/A	N/A	N/A	Enviar las informaciones al MAP, cumpliendo con cada uno de los indicadores.	Obtener la puntuación del 90% de cumplimiento institucional.
Elaboración y actualización de Políticas y Procedimientos	Unidad	Políticas y Procedimientos elaborados y actualizados	X	X	X	X	25	N/A	N/A	N/A	Documentos de políticas y procedimientos elaborados y actualizados	<ul style="list-style-type: none"> Mantener informados y actualizados a los servidores del Ministerio de Agricultura con los procesos y actividades de las diferentes áreas. Asegurar que todo el personal conozca las actualizaciones y nuevas políticas y procedimientos y cumplan las mismas.
Autodiagnóstico CAF	Unidad	Autodiagnóstico Realizado		x			1	N/A	N/A	N/A	Documento de Autodiagnóstico	<ul style="list-style-type: none"> Autoevaluarnos usando como herramienta la guía CAF. Aplicar las técnicas de gestión de calidad en la administración. Encontrar las áreas de mejora según la autoevaluación para así elaborar nuestro plan de mejora institucional.
Plan de Mejora Institucional	Unidad	Plan de Mejora Institucional Elaborado			x		1	N/A	N/A	N/A	Documento de Plan de Mejora elaborado	<ul style="list-style-type: none"> Implementar una herramienta para gestionar la calidad, y generar una dinámica grupal. Fomentar el compromiso y la responsabilidad individual y la mejora organizacional en su conjunto.
Mapa de Procesos Institucional	unidad	Actualización del Mapa de proceso				x	1	N/A	N/A	N/A	Mapa de proceso actualizado	Mantener los procesos estratégicos y misionales y de apoyo actualizados.
Manual de Procedimientos Misionales.	unidad	Actualizar el manual de procedimientos misionales.			x		1	N/A	N/A	N/A	Manual de procedimientos misionales actualizado	Mantener actualizados a los servicios misionales del Ministerio de Agricultura
Comité de calidad	Unidad	Actualizar el comité de calidad			x		1	N/A	N/A	N/A	Enviar la comunicación al MAP del comité de calidad	Tener la aprobación del comité de calidad actualizado
No Aplica para Cohesión Territorial												

• Consejo Nacional de Agricultura (CNA)

Departamento: Consejo Nacional de Agricultura												
Objetivo: Unidad del Nivel Asesor del Ministro de Agricultura												
Producto, Bien y/o Servicio	Unidad de Medida	Indicador	Metas Programadas 2024					Beneficiarios			Medios de Verificación	Resultados Esperados
			1er.Trim.	2do.Trim.	3er.Trim.	4to.Trim.	Total Meta Física	Hombres	Mujeres	Total Benef.		
Gestionar la realización de reuniones regulares de los miembros titulares o suplentes del Pleno del Consejo Nacional de Agricultura.	Cantidad de reuniones	Actas elaboradas de las reuniones		1		1	2	N/A	N/A	N/A	Actas que resulten de los temas discutidos, aprobados y propuestos, en las reuniones realizadas	Que se gestionen las soluciones a los temas expuestos que sean viables, en beneficio de productores y consumidores a nivel nacional.
Hacer entrega del documento y presentación a funcionarios y técnicos de las 8 Regionales de Agropecuaria de "Reseña Histórica: Estructuras y Funciones del Ministerio de Agricultura de Hoy de República Dominicana; así como, las Principales Medidas Y Acciones Implementadas Durante el 2020 hasta agosto 2023".	Cantidad de documentos entregados en físico y digital, y cantidad de presentaciones realizadas	Actas de las 8 Presentaciones realizadas, y documentos entregados	3	3	2		8	N/A	N/A	N/A	Una Presentación realizada en cada Regional de Agropecuaria, y documentos entregados en físico y digital	Que los empleados en general, estén actualizados en lo relativo a la historia y funciones actuales del MA, y dar a conocer los logros más importantes de la actual gestión.
Gestionar ante las autoridades superiores del MA, la revisión y su posterior promulgación de un Decreto del Poder Ejecutivo, sobre una propuesta del Reglamento del Consejo Nacional de Agricultura, elaborada en la Oficina del Consejo Nacional de Agricultura en el 2021	Una Propuesta del Reglamento, elaborada	Propuesta del Reglamento elaborada, para su posterior Decreto del Reglamento						N/A	N/A	N/A	Una Propuesta del Reglamento elaborada, para su posterior Decreto presidencial promulgado	Cumplir con lo establecido en la Ley No. 8 del 8 de septiembre de 1965, que plantea que el Consejo Nacional de Agricultura debe elaborar su propio reglamento.
Iniciar la recopilación de datos e informaciones, sobre la "Situación en General de las Zonas, Sub zonas y Áreas Agropecuarias de las 8 Regionales de Agropecuaria del Ministerio de Agricultura	1 informe recibido por las 8 Regionales de Agropecuaria	Datos e informaciones contenidas en los informes elaborados	2	2	2	2	8	N/A	N/A	N/A	8 Informes regionales recibidos	Contribuir con los mejores esfuerzos que realiza este Ministerio, para lograr una buena gestión del sector agropecuario, basada principalmente en la producción de alimentos agropecuarios.
Apoyar el fomento de la "Siembra de Frutales y Otros Cultivos en las Áreas, Zonas, y Subzonas, que Registran Precipitaciones Alrededor de 2,000 mm, en República Dominicana". Se elaboró una Propuesta, para estos fines.	Una propuesta elaborada, y visitas a las Regionales, para motivar su implementación	Propuesta elaborada y presentada en las Regionales de Agropecuaria	3	3	2		8	N/A	N/A	N/A	Distribución de la Propuesta elaborada, y visitas realizadas para fomentar los cultivos considerados	El incremento de la producción de los cultivos de: coco, cacao, naranjas agrias, castaña de masa, limones, pitahaya, Jagua, cereza, aguacates, guineos- rulos, vainillas y tamarindo.
Propiciar la Conformación de Consejos Provinciales de Agricultura a Nivel Nacional.	1 consejo Provincial por Regional	Al menos 8 Consejo Provinciales conformados	2	2	2	2	8	N/A	N/A	N/A	Consejos provinciales conformados	Que se gestionen las soluciones a los temas expuestos que sean viables, en beneficio de productores y consumidores a nivel provincial.

Continuar apoyando la Siembra de Castaña de Masa a Nivel Nacional.	Tareas y plantitas facilitadas	Nuevas tareas sembradas						N/A	N/A	N/A	Plantitas entregadas y nuevas tareas sembradas	Fomentar la siembra a nivel nacional de esa fruta, tanto para su consumo fresco, industrialización y exportación.
Participación del Secretario Ejecutivo del Consejo Nacional de Agricultura, acompañado por técnicos del CNA, en: Encuentros, Talleres y Reuniones, en Sto. Dgo., la sede del MA, y las 8 Direcciones Regionales de Agropecuaria, para tratar temas de interés del Sector Agropecuario.	Cantidad de reuniones	Cantidad de reuniones realizadas contenidas en Resumen de Actividades realizadas en el CNA, 2024						N/A	N/A	N/A	Cantidad de reuniones realizadas contenidas en Resumen de Actividades realizadas en el CNA, 2024	Contribuir con los mejores esfuerzos que realiza este Ministerio, para lograr una buena gestión del sector agropecuario.
Elaboración del informe resumen sobre las principales actividades realizadas por la Oficina del Consejo Nacional de Agricultura durante el 2024 (Memoria).	Cantidad	Un informe elaborado, y remitido al Departamento correspondiente				1	1	N/A	N/A	N/A	Informe disponible de manera física y digital	Informar sobre las actividades relevantes realizadas por el CNA durante el 2024, para la elaboración de la Memoria Institucional.

● Departamento Gestión Agroambiental y Social, Riesgo y Cambio Climático

Producto, Bien y/o Servicio	Unidad de Medida	Indicador	Metas Programadas 2024					Beneficiarios			Medios de Verificación	Resultados Esperados
			1er.Trim.	2do.Trim.	3er.Trim.	4to.Trim.	Total Meta Física	Hombres	Mujeres	Total Benef.		
Elaborar el Plan de contingencia 2024 para evento hidrometeoro lógicos	Documento elaborado	Documento Elaborado					1	-	-	-	Documento elaborado	Documento elaborado sobre la contingencia para el 24 y aplicado en caso de una situación hidrometeoro lógica
Socialización y empoderamiento institucional del Plan de Contingencia del Sector Agropecuario 2024	Talleres realizados	Documento Validado					16	500	300	800	Listas de participantes, fotos, informes.	Socializar y empoderar a los usuarios el documento para en caso que sea necesario aplicarlo.
Elaboración del documento de Inventario de Gases de Efectos Invernaderos para el Sector Agropecuario.	Documento elaborado	Documento Elaborado					1	-	-	-	Informe elaborado	Obtener la cuantificación de los gases de efecto invernadero del sector agropecuario en el país. Beneficiando todos los sectores.
Control y monitoreo ambiental del proyecto Agricultura Resilientes y Gestión Integral de los Recursos Hídricos	Documentos elaborados	Informe elaborado					4	500	200	700	Documento de control y monitoreo ambiental	Realizar el seguimiento al proyecto de resiliencia, para saber el manejo de los resultados.
Elaborar y Socializar del plan de inundaciones del sector agropecuario		Documento elaborado					1	300	200	500	Listas de participantes, fotos, informes, etc.	Socializar y empoderar a los usuarios el documento para en caso que sea necesario aplicarlo.
Programa de gestión integral del agua y captación de agua de lluvia en zonas vulnerables. (Entrenamiento a los técnicos y productores)		Programa de capacitación						700	100	800	Listas de participantes, fotos, informes, etc.	Empodera a los actores sobre las herramientas y conocimiento en el manejo de captación de agua.
Entrenamiento sobre la realización de inventarios de Gases Efectos Invernaderos del sector agropecuario	Entrenamientos realizados	Programa de capacitación						60	40	100	Listas de participantes, fotos, informes, etc.	Técnicos especializados en el manejo de inventario.
Programa de gestión de Residuos en fincas y en los edificios del ministerio	Actividades realizadas	Técnicos y productores capacitados.					1	800	400	1,200	Listas de participantes, fotos, informes, etc.	Buen manejo de los residuos solidos entre los actores.
Socialización y empoderamiento de las Guías Ambientales del Ministerio de Agricultura	Talleres realizados	Técnicos y productores capacitados.					2	500	200	700	Listas de participantes, fotos, informes, etc.	Mejorar los conocimientos de técnicos y productores.
Funcionamiento de las Mesa Regional de AFOLU 2040-RD		Establecer un seguimiento sobre el monitoreo el reporte y la verificación en sector					10	100	50	150	Listas de participantes, fotos, informes, etc.	Colocara a los actores involucrados en una ruta a seguir para trabajar el tema de manera interinstitucional
Socializar y empoderar a los productores agropecuarios sobre las implicaciones del cambio climático, al aplicar mejores practicas agrícolas resilientes, hacer eficiente el uso de agua, suelo y concientizar sobre el uso eficiente de los agroquímicos.	Talleres realizados	Documento elaborado					20	1,250	600	1,850	Listas de participantes, fotos, informes, etc.	Socializar y empoderar a los usuarios el documento para en caso que sea necesario aplicarlo.
Evaluar la afectación de plagas y enfermedades por consecuencia de la variabilidad climática en el sector agropecuario, (cultivos de la canasta básica)	Fincas visitadas y evaluadas	Documento elaborado					1	50	30	80	Informe de evaluación con los resultados	Determinar el grado de afectación de la producción para tomar medidas.
Funcionamiento de la Mesa Técnica Agroclimática RD		Informe de la mesa					12	100	500	150	Listas de participantes, fotos, informes, etc.	Empodera a los actores sobre las herramientas y conocimiento en el manejo agroclimático.
Plan de RECUPERACION Pos desastres	Documento elaborado	Documento elaborado					1	-	-	-	Documento preparado para la recuperación	Que el sector agropecuario pueda ante un evento responder a su plan de recuperación sectorial.
Dirigir el Sistema ASIS de la FAO para la Republica Dominicana	Documento elaborado	Vigilancia a la sequia en el sector agropecuario					1	10,000	4,000	14,000	Reportes del clima, pérdidas y daños	Vigilar la amenaza de sequia, para dar respuesta puntuales ante este peligro.

• Departamento de Cooperación Internacional

Producto	Unidad de Medida	Indicador	Metas Programadas 2024					Beneficiarios			Medios de Verificación	Resultados Esperados	Insumos para los Indicadores de			
			1er.Trim.	2do.Trim.	3er.Trim.	4to.Trim.	Total Meta Física	Hombres	Mujeres	Total Benef.			Dist. Munic.	Municipio	Provincia	
Mejora de medios de vida e inclusión social de mujeres y jóvenes mediante producción de vegetales y hortalizas de zonas rurales fronterizas en las Provincias de Pedernales e Independencia	1									450	450		1. Establecimiento de núcleos productivos-asociativos de hortalizas y vegetales para mejorar el cultivo de hortalizas y vegetales de manera rentable y sostenible mediante sistemas de riego y métodos de cultivos			Pedernales, Independencia
Investigación sobre la tolerancia a la sequía del frijol bajo el cambio climático (Corea)	1										N/A		Mejorar la Seguridad Alimentaria en respuesta al cambio climático			Todas las provincias
2da. Fase Proyecto Yuan Longping entre el Ministerio de Agricultura de la RD y la provincia de Hunan. China, RP.	1										N/A		Mejora en la Producción de arroz y vegetales orientales.			Monseñor Nouel, La Vega.
Programa nacional de Rehabilitación Agroforestal de las plantaciones de cacao dominicanas (PRACAO)	1										42,750		Soluciones agroforestales realistas y sostenibles,			Provincias que componen Regiones norte, nordeste y este
Establecimiento de HUB de la Empresa Brasileña de Pesquisa Agropecuaria (EMBRAPA) Brasil y Plataforma de Capacitación.	1										N/A		Capacitar a los funcionarios de este Ministerio en áreas de interés a través de programa de Becas, Foros y Conferencias.			Todo el País

• Oficina de Tratados Comerciales Agrícolas (OTCA)

Producto	Unidad de Medida	Indicador	Metas Programadas 2024					Beneficiarios			Medios de Verificación	Resultados Esperados
			1er.Trim.	2do.Trim.	3er.Trim.	4to.Trim.	Total Meta Física	Hombres	Mujeres	Total Ben.		
Negociaciones Comerciales 1. Propuestas y posiciones de República Dominicana para las negociaciones sobre la agricultura ante la OMC	Cantidad	Cantidad de propuestas y posiciones	4	3	2	7	16	N/A	N/A	N/A	Documentos de trabajo enviados	Inserción de la posición de la República Dominicana en los borradores de acuerdos
Negociaciones Comerciales: 2. Negociaciones comerciales bilaterales/regionales con principales mercados de interés de República Dominicana.	Cantidad	Cantidad de rondas de negociaciones bilaterales/regionales	0	2	2	1	5	N/A	N/A	N/A	Matrices de negociaciones elaboradas	Firma de acuerdos comerciales para mayor acceso a mercado de los productos agropecuarios nacionales
Asuntos Legales y Disciplinas Comerciales 3. Redacción de normativas legislativas	Cantidad	Cantidad de normativas legislativas	2	2	2	1	7	N/A	N/A	N/A	Reporte de instrumentos legislativos enviados	Aprobación y aplicación de todos los instrumentos legislativos propuestos
Asuntos Legales y Disciplinas Comerciales 4. Asesorías legales	Cantidad	Cantidad de solicitudes de asesoría legal ofrecidas	3	3	3	3	12	N/A	N/A	N/A	Reporte de solicitudes de asesoría legal ofrecidas	Responder todas las solicitudes de asesoría legal
Asuntos Legales y Disciplinas Comerciales 5. Redacción de contratos de compras públicas y demás documentos legales	Cantidad	Cantidad de documentos legales redactados	5	5	5	5	20	N/A	N/A	N/A	Reporte de documentos legales redactados	Proporcionar la mayor cantidad de documentos legales
Inteligencia Comercial 6. Informes de comercio exterior de productos agropecuarios para usuarios internos y externos	Cantidad	Cantidad de informes elaborados	5	5	5	5	20	N/A	N/A	N/A	Informes enviados	Suministrar información para la creación de política comercial agropecuaria
Inteligencia Comercial 7. Perfiles de los productos básicos agropecuarios	Cantidad	Cantidad de actualizaciones	1	0	0	0	1	N/A	N/A	N/A	Perfiles actualizados	Suministrar información actualizada de los perfiles de los productos básicos agropecuarios

Inteligencia Comercial 8. Informe de la proyección de la producción agropecuaria	Cantidad	Cantidad de informes elaborados	1	0	0	0	1	N/A	N/A	N/A	Informes elaborados	Suministrar información estimada
Implementación 9. Administración para la asignación de los contingentes arancelarios en el marco del DR-CAFTA	Cantidad	Cantidad de solicitudes de asignación de contingentes arancelarios	0	0	0	450	450	N/A	N/A	N/A	Matriz de asignación de contingentes	Cumplir con el calendario de asignación negociado en el marco de DR-CAFTA
Implementación 10. Aprobación de licencias de importación mediante VUCE	Cantidad	Cantidad de aprobaciones de licencias de importación	12000	12000	12000	12000	48,000	N/A	N/A	N/A	Informe generado mediante VUCE	Cumplir con los compromisos asumidos en el marco del acuerdo de licencias de importaciones de la OMC
Implementación 11. Coordinación de reuniones del CNMSF	Cantidad	Cantidad de reuniones celebradas	1	1	1	1	4	N/A	N/A	N/A	Ayudas memorias levantadas de cada reunión	Aplicación de medidas sanitarias y fitosanitarias
Implementación 12. Implementación de los acuerdos regionales y multilaterales de comercio agrícola	Porcentaje	Porcentaje de implementación de los compromisos en materia agrícola	25%	25%	25%	25%	100%	N/A	N/A	N/A	Informe anual elaborado por el MICM sobre la implementación de los compromisos internacionales	Cumplir con los compromisos acordados internacionalmente
Administrativo: 13. Presupuesto anual para el año siguiente	Cantidad	Cantidad de presupuesto anual elaborado	0	0	1	0	1	N/A	N/A	N/A	Mediante informe emitido por la Dirección General de Presupuesto	Planificar los fondos asignados acorde a las metas y actividades de la oficina
Administrativo: 14. Estados financieros semestrales	Cantidad	Cantidad de estados financieros entregados	1	1	0	0	2	N/A	N/A	N/A	Mediante informe emitido por DIGBECOG y consulta al sistema SISANOC	Garantizar la transparencia del gasto gubernamental
Administrativo: 15. Plan anual de compras	Cantidad	Cantidad de plan anual de compras entregados	0	0	1	0	1	N/A	N/A	N/A	Mediante oficio de remisión al Departamento de Planificación del Ministerio de Agricultura	Evitar compras fraccionadas y así cumplir con la ley No. 340-06
TIC 16. Mantenimiento y soporte tecnológico de equipos, redes y licencias	Cantidad	Cantidad de mantenimiento y soporte realizado	11	11	11	17	50	N/A	N/A	N/A	Informe mensual de mantenimiento y soporte realizado	Óptimo funcionamiento en el rendimiento de los equipos
TIC 17. Publicaciones de contenido y mantenimiento en la página web	Cantidad	Cantidad de contenido subido	180	180	180	180	720	N/A	N/A	N/A	Notificación por correo a la persona que realizó la solicitud	Garantizar la actualización de información



6.3 Viceministerio de Asuntos Científicos y Tecnológicos

El Viceministerio de Asuntos Científicos y Tecnológicos tiene por objetivo general asesorar al Ministro de Agricultura en materia de políticas, planes, programas y proyectos de innovación científica y tecnológica aplicadas al sector agropecuario, así como promover propuestas de proyectos de investigación, desarrollo, innovación e integración de nuevas tecnologías, apoyando las acciones para cumplir con las metas presidenciales, con la finalidad de contribuir al objetivo principal del Ministerio de Agricultura (MARD), que es lograr el incremento de la productividad, a fin de contribuir a consolidar la seguridad alimentaria y nutricional de toda la población dominicana. Este viceministerio tampoco tiene **“Productos”** que mostrar dentro de sus actividades.

El Viceministerio de Asuntos Científicos y Tecnológicos tiene las siguientes ~~aborts~~ funciones:

- a) Investigar los suelos a través de tecnología científica.
- b) Representar a la máxima autoridad cuando el caso lo amerite.
- c) Cumplir con las responsabilidades asignadas relativas al Plan Operativo Anual (POA) del ministerio.
- d) Elaborar informes de las actividades realizadas basado en indicadores de gestión.
- e) Cumplir con los acuerdos de compromiso a fines de lograr un desempeño satisfactorio.
- f) Realizar cualquier otra función afín y complementaria que le sea asignada por su superior inmediato.

Producto	Unidad de Medida	Indicador	Metas Programadas 2024					Beneficiarios			Medios de Verificación	Resultados Esperados	Insumos para los Indicadores de		
			1er.Trim.	2do.Trim.	3er.Trim.	4to.Trim.	Total Meta Física	Hombres	Mujeres	Total Benef.			Dist. Munic.	Municipio	Provincia
Acuerdos de cooperación con instituciones académicas y tecnológicas nacionales e internacionales.	Unidad	Acuerdos firmados		1			1	2 instituciones		2	Acuerdos Firmados	Mejora en las capacidades agro tecnológicas del Ministerio de Agricultura	N/A	N/A	N/A
Participación en congresos y afiliaciones	Unidad	Participaciones			1		1				Documentación pertinente al evento	Actualización tecnológica e interacción con entes de colaboración	N/A	N/A	N/A
Acuerdos de cooperación con empresas y entidades gubernamentales nacionales e internacionales.	Unidad	Acuerdos firmados			1		1	2 cooperativas y/o asociaciones de productores		2	Acuerdos Firmados	Mejora en las capacidades agro tecnológicas del Ministerio de Agricultura	N/A	N/A	N/A
Programa de capacitación técnica - con fines de crear una red de multiplicadores	Unidad	Capacitaciones realizadas		1		1	2	14	6	20	Listado de participantes, fotos, programas	Técnicos capacitados con competencias para multiplicar los conocimientos adquiridos	Nacional	Nacional	Nacional
Pruebas en campos experimentales del sistema de fertirriego inteligente	Unidad	Campos experimentales		1	1		2	2 parcelas		2	Sistema de fertirriego instalado	Incremento de la productividad y reducción en la utilización de recursos		Villa Sombrero y San Juan	Peravia y San Juan
Introducción de material genético de nuevas variedades de frutales	Unidad	Material genético			1	1	2	3 parcelas experimentales		3	Cantidad de material genético adquirido	Diversificación de la producción de frutales de alta rentabilidad		Villa Sombrero, Sabana Yegua y San Juan	Peravia, Azua y San Juan
Establecimiento de campos de prueba de material genético de variedades frutales introducidas	Unidad	Campos experimentales			1	1	2	3 parcelas experimentales		3	Campos experimentales establecidos	Diversificación de la producción de frutales de alta rentabilidad		Villa Sombrero, Sabana Yegua y San Juan	Peravia, Azua y San Juan
Creación de Centro de Gestión del Conocimiento Carlos Aquino González	Unidad	Centro de gestión			1		1				Centro de gestión funcionando	Poner a disposición del público información ya validada de los temas agropecuarios		Distrito Nacional	Santo Domingo



6.4 Viceministerio de Producción Agrícola y Mercadeo

Este viceministerio es uno de los pilares del MARD, juntamente con las ocho (8) Direcciones Regionales. Su objetivo es elevar la productividad, competitividad y sostenibilidad ambiental y financiera de las cadenas agro-productivas, a fin de contribuir a la seguridad alimentaria, aprovechar el potencial exportador y generar empleo e ingresos para la población rural. Dentro de la estructura presupuestaria está incluido en el Programa Fomento de la Producción, ejecutando las siguientes actividades: Fomento de la Producción de Arroz, Fomento de Otros Cultivos Agrícolas, Fomento y Distribución de Semillas, Desarrollo Cacaotalero, Fomento y Desarrollo de la Agro empresa, y Fomento de la Producción de Frutas. Este Viceministerio está conformado por nueve (9) departamentos: 1. Dirección del Arroz (BIOARROZ); 2. Departamento de Producción Agrícola; 3. Dpto. de Semillas; 4. Dpto. de Cacao; 5. Dpto. de Agro empresa y Mercadeo; 6. Dpto. de Desarrollo Frutícola (DEFRUT); 7. Laboratorio de Micropropagación de Plantas In vitro (BIOVEGA); 8. Programa de Servicios y Maquinarias Agrícolas (PRO-SEMA); y 9. Departamento del Programa Bajo Ambiente Protegido (DEPROBAP).

Son atribuciones específicas del Viceministro de Producción Agropecuaria y Mercadeo las siguientes:

- a) Ofrecer asistencia y asesoría a la máxima autoridad de la institución, en materia de producción.
- b) Promover la producción y el mercadeo de los productos agropecuarios.
- c) Estudiar los aspectos económicos y sociales de la producción, distribución y consumo de productos agropecuarios.

- d)** Supervisar los programas y proyectos a su cargo dando un seguimiento sistemático.
- e)** Participar en los consejos directivos asignados a su área.
- f)** Coordinar las acciones a ejecutar por sus dependencias.
- g)** Coordinar los operativos y eventos del área agropecuaria que le son asignadas.
- h)** Rendir informes relativos a la ejecución de los trabajos de sus dependencias y también en situaciones de catástrofes atmosféricas.
- i)** Canalizar las solicitudes, propuestas y documentos de sus dependencias ante las unidades correspondientes.
- j)** Dirigir las acciones a implementar en la veda de productos.
- k)** Dirigir las acciones a implementar en el inventario nacional de arroz.
- l)** Gestionar la adquisición de material de siembra para distribución.
- m)** Cumplir con las responsabilidades asignadas relativas al Plan Operativo Anual (POA) del ministerio.
- n)** Elaborar informes de las actividades realizadas basados en indicadores de gestión.
- o)** Cumplir con los acuerdos de compromiso a fines de lograr un desempeño satisfactorio.

A continuación, se presentan las diferentes matrices correspondientes a los departamentos que componen este viceministerio, conteniendo las principales metas físicas a ejecutarse en el año 2024.

1. Dirección del Arroz – BIOARROZ

Producto: **6234**

Producto	Unidad de Medida	Indicador	Metas Programadas 2024					Beneficiarios			Medios de Verificación	Resultados Esperados	Insumos para los Indicadores de		
			1er.Trim.	2do.Trim.	3er.Trim.	4to.Trim.	Total Meta Física	Hombres	Mujeres	Total Ben.			Distr. Munic	Municipio	Provincia
Producción Semillas Básicas	Quintales	Multiplicación a través de la Plantas de Semillas	1,000	1,000		1,000	3,000	200	50	250	Informe mensual de Siembra, Cosecha y Producción, seguimiento directo costos y manejo agronómico	Suplir el 100% de las semillas básicas de las variedades públicas	Juma-Bejucal	Bonao	Monseñor Nouel
Venta de semillas Certificadas Públicas	Quintales	Cobcación de semillas a productores directos	2,000	2,000	500	3,000	7,500	380	61	441	Informe mensual de Siembra, Cosecha y Producción, seguimiento directo costos y manejo agronómico	Proveer a los productores a través de las plantas procesadoras de semillas de las simientes certificadas requeridas	Juma-Bejucal, Las Guaranas, Angelina, Linón del Yuma, Jima, Las Matas de Santa Cruz, Esperanza, El Pozo	Bonao, San Francisco, Cotuí, La Vega, Villa Vásquez, Mao, Nagua	Monseñor Nouel, Duarte, Sánchez, Ramírez, La Vega, Montecristi, Valverde, María Trinidad Sánchez
Royalties Variedades Públicas	Quintales	Ventas de las Variedades Públicas Licenciadas por las Plantas Semillas			30,000	25,000	55,000	3,105	130	3,235	Facturas de ventas sobre Royalties	Dotar a la Dirección del Arroz "Bio-Arroz" de los recursos por el desarrollo de tecnologías con los patentes inscritos en la Oficina de Derecho de Obtentor de Materiales Vegetales.	Juma-Bejucal, Las Guaranas, Angelina, Linón del Yuma, Jima, Las Matas de Santa Cruz, Esperanza, El Pozo	Bonao, San Francisco, Cotuí, La Vega, Mao, Nagua	Monseñor Nouel, Duarte, Sánchez, Ramírez, La Vega, Montecristi, Valverde, María Trinidad Sánchez
Parcelas demostrativas para transferencia de tecnologías	Parcelas	Mayor producción por parcela en comparación con otras variedades con siembra y fertilizaciones tradicionales	16		14		30	27	3	30	Informe de la División de Generación Tecnología	Transferir tecnologías en el medio rural de los productores.	Linón del Yuma	Villa Rivas	Duarte
Parcelas demostrativas para transferencia de tecnologías	Quintales	Mayor producción por parcela en comparación con otras variedades con siembra y fertilizaciones tradicionales	192		168		360	27	3	30	Informe de la División de Generación Tecnología	Transferir tecnologías en el medio rural de los productores.	Bajo Yaque	Las Matas de Santa Cruz	Montecristi
Capacitación	Actividades	10% productores recibirán conocimientos sobre las tecnologías aplicadas en las parcelas demostrativas	1	12	5	1	19	675	275	950	Informe de la División de Capacitación de Bioarroz	Elevar la capacidad que interpretación y conocimiento de los técnicos y productores en las últimas tecnologías en el cultivo del arroz	Jima	La Vega	La Vega
Distribución de Carnadas para control de Roedores	Carnadas	95% Productores del cultivo de arroz a nivel nacional recibirán carnadas para control de roedores	1,500,000	1,000,000	1,500,000	2,500,000	6,500,000	14280	720	15,000	Informe de la División de Operaciones de Bioarroz	Mantener controlada la plaga de roedores de los campos arroceros dominicanos, reconociendo que la misma causa millonarias pérdidas en todas las fases del cultivo del arroz	Juma-Bejucal, Las Guaranas, Angelina, Linón del Yuma, Jima, Las Matas de Santa Cruz, Esperanza, El Pozo	Bonao, San Francisco, Cotuí, La Vega, Villa Vásquez, Mao, Nagua	Monseñor Nouel, Duarte, Sánchez, Ramírez, La Vega, Montecristi, Valverde, María Trinidad Sánchez
Recogida de Envases de Agroquímicos	Envases de Insumos	Recoger los envases plásticos de los insumos utilizados por los productores.	5,000	5,000	2,500	5,000	17,500	510	73	583	Informe de la División de Responsabilidad Social de BIOARROZ	Mantener los campos limpios de envases contaminantes para los humanos, el suelo y el agua en las zonas arroceras	El Pozo	Nagua	María Trinidad Sánchez
Informes Mensuales de Siembra, Cosecha y Producción. Análisis Comparativo, con el año anterior, del Informe Mensual	Unidad	Entregar a la Comisión Nacional Arrocerera un Informe cada mes sobre siembra, cosecha y producción del cultivo de arroz que se lleva a cabo en 7 Regionales del Ministerio de Agricultura y un análisis comparativo que permita ver el inventario de arroz existente en el País.	3	3	3	3	12	21	4	25	Informe mensual de Siembra, Cosecha y Producción recibido de cada Regional; así como el informe mensual del inventario de arroz existente en factorías, realizado conjuntamente con La Unidad Especial de Pignoración(UEPI)	Mantener informado al Ministro de Agricultura y a la Comisión Nacional Arrocerera de las estadísticas referente al cultivo para que se puedan tomar las mejores decisiones en el principal rubro agropecuario dominicano	Juma-Bejucal	Bonao	Monseñor Nouel

2. Departamento de Producción

Producto: **6234**

Producto	Unidad de Medida	Indicador	Metas Programadas 2024					Beneficiarios			Medios de Verificación	Resultados Esperados
			1er.Trim.	2do.Trim.	3er.Trim.	4to.Trim.	Total Meta Física	Hombres	Mujeres	Total Ben.		
Maiz y Sorgo:											Formulario de entrega	Aumento de la Produccion
Distribucion de semillas de Maiz	Quintales	semillas recibidas de buena calidad y distribuida a pequeños y medianos productores	3,070	2,995	3,160	2,775	12,000	1,800	600	2,400	Formulario de entrega	Aumento de la Produccion
Distribucion de Maiz Híbrido	Quintales	Semillas recibidas de buena calidad y distribuida a pequeños y medianos productores	0	0	0	0	0	0	0	0	Formulario de entrega	Aumento de la Produccion
Distribucion de Semillas de Sorgo	Quintales	semillas recibidas de buena calidad y distribuida a pequeños y medianos productores	0	500	500	0	500	800	0	800	Formulario de entrega	Aumento de la Produccion
Leguminosas:			1815	1545	3840	23800	31000	8139	2300	10439		
Distribucion de semillas de Habichuela Roja	Quintales	Semillas recibidas de buena calidad y distribuida a pequeños y medianos productores	800	500	3,000	18,700	23000	3,153	800	3,953	Formulario de entrega	Aumento de la Produccion
Distribucion de semillas de Habichuela Negra	Quintales	Material de siembra recibidos de buena calidad genetica y distribuida a pequeños y medianos productores	300	205	515	4980	6000	1,556	700	2,256	Formulario de entrega	Aumento de la Produccion
Distribucion de Semillas de Habichuela Blanca	Quintales	Material de siembra recibidos de buena calidad genetica y distribuida a pequeños y medianos productores	0	0	0	0	0	0	0	0	Formulario de entrega	Aumento de la Produccion
Distribucion de Semillas de Guandul	Quintales	Semillas recibidas de buena calidad y distribuida a pequeños y medianos productores	715	840	325	120	2000	3,430	800	4,230	Formulario de entrega	Aumento de la Produccion
Raices y tuberculos:			742	700	758	600	2800	3510	80	3590		
Distribucion de Camionada de Abana	Camionadas	Material de siembra recibidos de buena calidad genetica y distribuida a pequeños y medianos productores	392	300	308	300	1,300	1,980	50	2,030	Formulario de entrega	Aumento de la Produccion
Distribucion de Camionada de Esquejes de Yuca	Camionadas	Material de siembra recibidos de buena calidad genetica y distribuida a pequeños y medianos productores	350	400	450	300	1500	1530	30	1560	Formulario de entrega	Aumento de la Produccion
Hortalizas:			1505	3115	1820	3560	10000	5000	1200	6200	Formulario de entrega	Aumento de la Produccion
Distribucion de semillas de aji cubanela	Libras	Semillas recibidas de buena calidad genetica y distribuidas a pequeños y medianos productores	60	170	135	190	555	278	50	328	Formulario de entrega	Aumento de la Produccion
Distribucion de semillas de aji cachucha	Libras	Semillas recibidas de buena calidad genetica y distribuidas a pequeños y medianos productores	110	0	0	170	280	140	55	195	Formulario de entrega	Aumento de la Produccion
Distribucion de semillas de Apio	Libras	Semillas recibidas de buena calidad genetica y distribuidas a pequeños y medianos productores	60	110	0	0	170	85	20	105	Formulario de entrega	Aumento de la Produccion
Distribucion de semillas de auyama criolla	Libras	Semillas recibidas de buena calidad genetica y distribuidas a pequeños y medianos productores	155	290	0	555	1000	500	105	605	Formulario de entrega	Aumento de la Produccion
Distribucion de semillas de berenjena criolla	Libras	Semillas recibidas de buena calidad genetica y distribuidas a pequeños y medianos productores	155	215	170	170	710	355	110	465	Formulario de entrega	Aumento de la Produccion

Distribucion de semillas de cilantro long stading	Libras	Semillas recibidas de buena calidad genetica y distribuidas a pequeños y medianos productores	155	520	495	595	1765	882	130	1012	Formulario de entrega	Aumento de la Produccion
Distribucion de semillas de espinaca pack choi	Libras	Semillas recibidas de buena calidad genetica y distribuidas a pequeños y medianos productores	60	165	75	110	410	205	50	255	Formulario de entrega	Aumento de la Produccion
Distribucion de semillas de lechuga de hoja	Libras	Semillas recibidas de buena calidad genetica y distribuidas a pequeños y medianos productores	60	165	225	165	615	307	100	407	Formulario de entrega	Aumento de la Produccion
Distribucion de semillas de molondro	Libras	Semillas recibidas de buena calidad genetica y distribuidas a pequeños y medianos productores	110	450	50	580	1190	595	200	795	Formulario de entrega	Aumento de la Produccion
Distribucion de semillas de pepino	Libras	Semillas recibidas de buena calidad genetica y distribuidas a pequeños y medianos productores	110	55	45	150	360	180	50	230	Formulario de entrega	Aumento de la Produccion
Distribucion de semillas de rabano	Libras	Semillas recibidas de buena calidad genetica y distribuidas a pequeños y medianos productores	115	155	130	165	565	282	50	332	Formulario de entrega	Aumento de la Produccion
Distribucion de semillas de remolacha detroit	Libras	Semillas recibidas de buena calidad genetica y distribuidas a pequeños y medianos productores	100	230	165	215	710	355	100	455	Formulario de entrega	Aumento de la Produccion
Distribucion de semillas de repollo	Libras	Semillas recibidas de buena calidad genetica y distribuidas a pequeños y medianos productores	75	35	0	0	110	56	10	66	Formulario de entrega	Aumento de la Produccion
Distribucion de semillas de tomate ensalda	Libras	Semillas recibidas de buena calidad genetica y distribuidas a pequeños y medianos productores	60	165	85	150	460	230	50	280	Formulario de entrega	Aumento de la Produccion
Distribucion de semillas de tomate industrial	Libras	Semillas recibidas de buena calidad genetica y distribuidas a pequeños y medianos productores	60	165	85	155	465	233	50	283	Formulario de entrega	Aumento de la Produccion
Distribucion de semillas de zanahoria	Libras	Semillas recibidas de buena calidad genetica y distribuidas a pequeños y medianos productores	60	225	160	190	635	317	50	367	Formulario de entrega	Aumento de la Produccion
Musaceas;			1,000,000	1,000,000	1,000,000	1,000,000	4,000,000	3,700	500	4,200		
Distribucion de Cepas de Platano	Cepas	Material de siembra recibidos de buena calidad genetica y distribuida a pequeños y medianos productores	500,000	500,000	500,000	500,000	2,000,000	1700	300	2000	Formulario de entrega	Aumento de la Produccion
Distribucion de Cepas de Guineo	Cepas	Material de siembra recibidos de buena calidad genetica y distribuida a pequeños y medianos productores	125,000	125,000	125,000	125,000	500,000	500	50	550	Formulario de entrega	Aumento de la Produccion
Distribucion de Plantas de Platano	Plantas	Material de siembra recibidos de buena calidad genetica y distribuida a pequeños y medianos productores	250,000	250,000	250,000	250,000	1,000,000	1000	100	1100	Formulario de entrega	Aumento de la Produccion
Distribuido de Plantas de Guineo	Plantas	Material de siembra recibidos de buena calidad genetica y distribuida a pequeños y medianos productores	125,000	125,000	125,000	125,000	500,000	500	50	550	Formulario de entrega	Aumento de la Produccion
Oleaginosas:												
Distribucion de Plantas de Coco	Plantas	Material de siembra recibidos de buena calidad genetica y distribuida a pequeños y medianos productores	92,000	98,000	119,000	91,000	400,000	1,600	400	2,000	Formulario de entrega	Aumento de Produccion
Distribucion Fertilizantes	Quintales	Fertilizantes recibidos, aumento de la produccion y productividad	924	924	924	924	3696	1232	60	1292	Formulario de entrega	Aumento de Produccion
Distribucion de Herramientas Menores	Unidad	Herramientas recibidas, rehabilitacion de las musaceas	600	600	600	600	2400	1200	200	1400	Formulario de entrega	Aumento de Produccion

PRODUCCION		
Insumos para los Indicadores de Cohesión Territorial		
Dist. Munic.	Municipio	Provincia
La Siembra, El Rosario, Proyecto Amiama Gómez, El Palmar, El Salado, Las Clavellinas, Cabeza de Toro, El Cachón, Arroyo Dulce, Pescadería, noa, Fondo Negro Quita Coraza Los Patos, Batoruco, Palo Alto, La Guázara. Villa Central, Mena, Monserrat. Santa Bárbara, Santana Uvilla, Los Toros, Tábara Abajo, Cañongo Manuel Bueno, Capotillo, Santiago de la Cruz, Cenoví. Jaya La Peña. Presidente Don Antonio Guzmán Fernández, Aguacate. Las Coles, Sabana Grande, Agua Santa del Yuna, Barraquito. Cristo Rey de Guaraguao, Las Táranas, Pedro Sánchez, San Francisco-Vicentillo, Santa Lucía, El Cedro, La Gina, Guayabo Sabana Larga, Sabana Cruz, Sabana Higüero, Guanito, Rancho de la Guardia, Río Limpio, Canca La Reina, El Higüerito, José Contreras, an López, La Ortega	Tamboril, Gurabo, Baitoa, Villa Gonzales Moca, Gaspar Hernnandez Cayetano Germosen, San Victor, Puerto Plata Luperon, Guanamico, La Isabela , San Jose de las Matas La Altamira, El Mamey , Janico, Mirabel, El Cercado, La Pena, Villa Riva, Castillo, Pimentel Limón de Yuna, Arenoso, El Pozo, Nagua, Payita, Cotui, Anyelina, Fantino Zambrana, Las Cuevas de Cevico Samana, Sanchez, Mao, Esparanza, Laguna Salada, Guayubin, Monte Cristi,, Las Matas de Santa Cruz, La Costa, Castañuelas Villa Vasquez, Villa Eliza, Dajabon Restauración, Partido , Loma de Cabrera, Santiao Rodriguez, Los Almacigos, Jarabacoa, Monción, La Torre, Cutupu, Barranca , rincon, constanza, Tineo, El RioSalcedo, Villa Tapia, Tenarez Monte llano, Bonaó, Piedra Blanca,	Barahona, Azua, San Juan, Peravia, San jose de Ocoa, La Altagracia, Bonaó, Santiago, Salcedo, La Vega, Puerto Plata, Monte plata, Jimani, Pedernales, Samana, Sanchez, Maria Trinidad Sanche, Sanchez Ramirez, Salcedo, Monseñor Noel, La Romana, San pedro de Macoris, Duarte, Valverde, Monte Cristi, Dajabon, El Seybo, San Cristobal, Elias Piña, Hato Mayor

3. Departamento de Semillas

Producto: **6234**

Producto	Unidad de Medida	Indicador	Metas Programadas 2024					Beneficiarios			Medios de Verificación	Resultados Esperados	Cohesión Territorial
			1er.Trim.	2do.Trim.	3er.Trim.	4to.Trim.	Total Meta Física	Hombres	Mujeres	Total Ben.			
Visitas técnicas inscripciones fincas semillas arroz	UN	Visitas realizadas	25	5	25	20	75	70	5	75	Reporte mensual	100% Visitas realizadas	La Vega/Santiago
Visitas técnicas inspecciones fincas semillas arroz	UN	Visitas realizadas	30	30	30	25	115	105	10	115	Reporte mensual	100% Visitas realizadas	La Vega/Santiago
Visitas técnicas evaluación caracteres varietal DHE en arroz	UN	Visitas realizadas	10	10	10	15	45	45	0	45	Reporte mensual	100% Visitas realizadas	La Vega/Santiago
Análisis germinación de semillas.	UN	Pruebas realizadas	125	230	35	50	440	430	10	440	Reporte mensual	100% Pruebas realizadas	La Vega/Santiago

4. Departamento de Cacao

Producto: **6234**

Producto	Unidad de Medida	Indicador	Metas Programadas 2024					Beneficiarios			Medios de Verificación	Resultados Esperados
			1er.Trim.	2do.Trim.	3er.Trim.	4to.Trim.	Total Meta Física	Hombres	Mujeres	Total		
Producción de plantas de Cacao	Plántulas	Sembrar unas 41,667 tas. de cacao en las diferentes líneas de acción para renovar las plantaciones	400,000	700,000	600,000	300,000	2,000,000	773	95	868	Visitas de supervisión	Aumento en la producción de plantas y en las superficies sembradas
Mazorcas de Cacao	Mazorcas	Adquirir unas 83,500 mazorcas de cacao	16,667	29,333	25,000	12,500	83,500	N/A	N/A	N/A		
Compras de fundas biodegradables	Millar	Comprar 2,500,000 millones de fundas	500,000	875,000	750,000	375,000	2,500,000	N/A	N/A	N/A		
Tiro de tierra	MTS ³	Comprar 3,570m ³ de sustratos para ser usado en el llenado de fundas en los viveros	714	1,250	1,071	535	3,570	N/A	N/A	N/A		
Llenados y acanterados de fundas	Millar	Llenar y acanterar 2,500,000 fundas tamaño 6x8.	400,000	700,000	600,000	300,000	2,000,000	N/A	N/A	N/A		
Actividades de Capacitación		Desarrollar unas 15,899 actividades de capacitación a productores y técnicos con el propósito de adiestrarlos en las diferentes áreas relacionadas con el cultivo	3,241	4,681	4,723	3,254	15,899	23,052	2,838	#####	Atreves de informe mensuales y evidencias físicas de beneficiados	Capacitar a los productores para un mejor manejo de sus fincas y un mayor rendimiento de sus cosechas
Cursos a Técnicos	Personas	Capacitar a los técnicos en los nuevos avances del cultivo	1	1	1		3	81	9	90		

Cursos a Productores	Personas	Capacitar a los productores para un buen manejo del cultivo	1	1	2	1	5	134	16	150		
Días de Campos	Personas	Capacitar a los productores en las labores propias del cultivo	1	2	3	1	7	250	30	280		
Escuela de Campo	Personas	Desarrollar actividades de formación en buena practica agrícola	2	3	3	2	10	223	27	250		
Talleres	Personas	Impartir talleres de capacitación a técnicos y productores	8	12	14	6	40	890	110	1,000		
Charlas	Personas	Instruir a los productores para un mejor manejo de sus plantaciones	9	13	15	8	45	1,602	198	1,800		
Adiestramientos	Personas	Instruir a los productores en las nuevas técnicas del cultivo	100	150	150	100	500	1,335	165	1,500		
Demostraciones de Métodos	Personas	Capacitar a los productores en el buen manejo de sus plantaciones.	40	50	60	50	200	534	66	600		
Demostración de Resultados	Personas	Dar seguimiento a las labores realizadas en las fincas	20	25	30	25	100	267	33	300		
Giras educativas con Productores y Técnicos	Personas	Intercambio de conocimiento entre productores de cacao	2	3	3	2	10	267	33	300		
Encuentro entre productores, asociaciones y organizaciones	Personas	Intercambio de conocimiento entre productores relacionados con el cultivo	2	3	3	2	10	267	33	300		
Visitas a Fincas	Fincas	Orientar al productor sobre el manejo de su finca	1,800	2,700	2,700	1,800	9,000	8,010	990	9,000		
Visitas Domiciliarias	Hogares	Planificar actividades en su finca	900	1,350	1,350	900	4,500	8,010	990	9,000		
Reuniones de Planificación y Evaluación	Personas	Coordinar las actividades a desarrollar en todas las regionales productoras de cacao con el personal técnico y administrativo	44	55	77	44	220	1,182	138	1,320		
Visitas control a los viveros	Viveros	Dar seguimiento a la producción de plantas y acondicionamientos de los viveros	312	313	312	312	1,249	N/A	N/A	N/A		
Control vertebrados plagas	Carnadas	Producir 1,500,000 carnadas de raticida orgánico para disminuir la población de ratas	375,000	375,000	375,000	375,000	1,500,000	3,560	440	4,000	Mediante reporte de entregas de carnadas a los productores de fincas certificada	Disminuir la población de ratas en los cacaotales

Insumos para los Indicadores de Cohesión Territorial		
Dist. Munic.	Municipio	Provincia
<p>1- Cevicos, La Jaya, La Peña, El Aguacate, Majagual, Las Coles, Sabana Grande, Agua santa del Yuma, Barraquito, Guaraguao, Las Taranas.</p> <p>2- Pedro Sánchez, Miches, Vicentillo, Santa Lucia</p> <p>3- Mata Palacio, Yerba Buena, Elupina Cordero, Las Cañitas.</p> <p>4- El Higuero, Juan López, Joba Arriba, San Víctor.</p> <p>5- Jamao Afuera, Blanco.</p> <p>6- La otra Banda, Laguna de Nisibón.</p> <p>7- Ranchito, Rio Verde Arriba</p> <p>8- Arroyo al Medio, Las Gordas, Arroyo Salado, El pozo</p> <p>9- Arroyo Toro, Masipedro, Los Quemados, Sabana del Puerto, Juan Adrián, Villa Sonador.</p> <p>10- Boya, Chirino, Don Juan, Gonzalo, Majagual, Los Botados</p> <p>11- Arroyo Barril, El Limón, Las Galeras.</p> <p>12- La Cuchilla, Medina, San José del Puerto, Hato Damas.</p> <p>13- El Puerto, Gautier.</p> <p>14- José Fco. Paña Gómez, Juancho.</p> <p>15- Caballero, Comedero Arriba, Quita Sueño, La Cueva, Platanal.</p> <p>16- Baitoa, La Canela, Pedro García, Canca la Piedra, Las Palomas.</p> <p>18- La Cuaba, La Guáyiga, Hato Viejo.</p> <p>19- El Cachón, La Guázara, Palo Alto.</p> <p>20- Capotillo, Santiago de la Cruz.</p> <p>21- Maimón, Yásica Arriba, Rio Grande, Nava.</p>	<p>1- San Fco. Macorís Arenoso Castillo, Villa Riva. Pimentel, Las Guáranas, Eugenio M. de Hostos.</p> <p>2- Santa Cruz del Seibo</p> <p>3 - Hato Mayor del Rey, El Valle, Sabana de la Mar.</p> <p>4- Moca, Gaspar Hdez, Jamao al Norte.</p> <p>5- Salcedo, Tenares, Villa Tapia.</p> <p>6- Salva León de Higüey.</p> <p>7- Concepción de La Vega.</p> <p>8- Nagua, Cabrera, El Factor, Rio San Juan.</p> <p>9- Bonaó, Maimón, Piedra Blanca.</p> <p>10- Monte Plata, Bayaguana, Peralvillo, Sabana Gde. de Boya, Yamasá.</p> <p>11- Samaná, Las Terrenas, Sánchez.</p> <p>12- Villa Altagracia, San Cristóbal</p> <p>13- San José de los Llanos.</p> <p>14- Pedernales.</p> <p>15- Cotuí, Cevicos, Fantino.</p> <p>16- Santiago, Tamboril, Lacey al Medio.</p> <p>17- San Ignacio de Sabaneta, Los Almácigos.</p> <p>18- Pedro Brand, Hacienda Estrella, San A. de Guerra.</p> <p>19- Barahona, Paraíso.</p> <p>20- Loma de Cabrera, Restauración.</p> <p>21- Puerto Plata, Altamira, Guanatico, Los Hidalgos, Villa Montellano</p>	<p>1- DUARTE</p> <p>2- EL SEIBO</p> <p>3- HATO MAYOR</p> <p>4- ESPAILLAT</p> <p>5- HERMANAS MIRABAL</p> <p>6- LA ALTAGRACIA</p> <p>7- LA VEGA</p> <p>8- MARIA T. SANCHEZ</p> <p>9- MONSEÑOR NOUEL</p> <p>10- MONTE PLATA</p> <p>11- SAMANÁ</p> <p>12- SAN CRISTÓBAL</p> <p>13- SAN PEDRO DE M.</p> <p>14- PEDERNALES</p> <p>15- SÁNCHEZ RAMÍREZ</p> <p>16- SANTIAGO</p> <p>17- SANTIAGO RODRÍGUEZ</p> <p>18- SANTO DOMINGO</p> <p>19- BARAHONA</p> <p>20- DAJABÓN</p> <p>21- PUERTO PLATA</p>
<p>1- La Peña</p> <p>2- Don Juan</p> <p>3- Pedro García O17:Q24</p>	<p>1- San Fco. Macorís</p> <p>2- Monte Plata</p> <p>3- Santiago</p>	<p>1- Duarte</p> <p>2- Monte Plata</p> <p>3- Santiago</p>
<p>1- La Jaya, Caballero</p> <p>2- Los Botados</p> <p>3- Pedro García</p> <p>4- Vicentillo+O18:R18O19O1O18:Q18</p>	<p>1- San Fco. Macorís, Cotuí</p> <p>2- Yamasá</p> <p>3- Santiago</p> <p>4- Santa Cruz del Seibo</p>	<p>1- Duarte, Sánchez Ramírez,</p> <p>2- Monte Plata</p> <p>3- Santiago</p> <p>4- Seibo</p>
<p>1- Sabana Grande, Quita Sueño, El Pozo</p> <p>2- Chirino</p> <p>3- Rio Grande</p> <p>4- Yerba Buena</p>	<p>1- Castillo, Cotuí, Nagua</p> <p>2- Bayaguana</p> <p>3- Guanatico</p> <p>4- Hato Mayor del Rey</p>	<p>1- Duarte, Sánchez Ramírez,</p> <p>Maria T. Sánchez</p> <p>2- Monte Plata</p> <p>3- Puerto Plata</p> <p>4- Hato Mayor</p>
<p>1- La Peña, Mata Larga, arroyo al Medio</p> <p>2- Don Juan, Gonzalo, La Cuchilla, Los Botados</p>	<p>1- San Fco. De Macorís, Pimentel, Nagua,</p> <p>2- Peralvillo, Sabana Grande, Villa Altagracia, Yamasá</p>	<p>1- Duarte, María T. Sánchez,</p> <p>Sánchez Ramírez, Samaná</p> <p>2- Monte Plata, San Cristóbal.</p>
<p>1- El Jaya, La Peña, El Aguacate, Las Coles, Barraquito. Las Taranas, Caballero, Comedero Arriba, Quita Sueño, Arroyo al Medio, El Pozo, Las Gordas.</p> <p>2- Pedro Sánchez, Miches, Vicentillo, Guayabo Dulce, Mata Palacio, Yerba Buena, Las Cañitas</p> <p>3- Boyá, Chirino, Don Juan, Los Botados, Gonzalo, La Cuchilla, Medina, San José del Puerto, Hato Dama</p> <p>4- Maimón, Yásica, Rio Grande, Nava, Canca la Reyna, El Higuero, Juan López, San Víctor, Joba Arriba, Veragua</p> <p>5- El Ranchito, Rio Verde Arriba, Arroyo Toro, Masipedro, Los Quemados, Jayaco, Juma Bejucal, Sabana del Puerto.</p>	<p>1- San Fco. Macorís, Castillo, Arenoso, Cotuí, Fantino, Nagua, El Factor, Samaná</p> <p>2- Santa Cruz del Seibo, Hato Mayor del Rey, Higüey</p> <p>3- Monte Plata, Bayaguana, Yamasá, Peralvillo San Cristóbal, Villa Altagracia, Sabana Gde. de Boyá.</p> <p>4- Puerto Plata, Moca, Gaspar Hernández</p> <p>5- Concepción de La Vega, Bonaó, Maimón, Piedra Blanca, Salcedo, Tenares, Villa Tapia</p> <p>6 - Barahona, Paraíso</p>	<p>1- Duarte, Sánchez Ramírez,</p> <p>Samaná, María T. Sánchez</p> <p>2- Seibo, Hato Mayor, La Altagracia</p> <p>3- Monte Plata, San Cristóbal</p> <p>4- Puerto Plata, Espaillat</p> <p>5- La Vega, Mon Señor Noel, Hermanas Mirabal.</p> <p>6- Barahona</p>

<p>1- El Jaya, La Peña, El Aguacate, Las Coles, Barraquito . Las Taranas, Caballero, Comedero Arriba, Quita Sueño, Arroyo al Medio, El Pozo, Las Gordas.</p> <p>2- Pedro Sánchez, Miches, Vicentillo, Guayabo Dulce, Mata Palacio, Yerba Buena, Las Cañitas</p> <p>3- Boya, Chirino, Don Juan, Los Botados, Gonzalo, La Cuchilla, Medina, San José del Puerto, Hato Dama</p> <p>4- Maimón, Yasica, Rio Grande, Nava, Canca la Reyna, El Higuera, Juan López, San Víctor, Joba Arriba, Veragua</p> <p>5- El Ranchito, Rio Verde Arriba, Arroyo Toro, Masi pedro, Los Quemados, Jayaco, Juma Bejucal, Sabana del Puerto.</p> <p>6- El Cachón, Palo Alto, La Guazara</p>	<p>1- San Fco. Macorís, Castillo, Arenoso, Cotuí, Fantino, Nagua, El Factor, Samaná</p> <p>2- Santa Cruz del Seibo, Hato Mayor del Rey, Higüey</p> <p>3- Monte Plata, Bayaguana, Yamasá, Peralvillo San Cristóbal, Villa Altigracia, Sabana Gde. de Boya.</p> <p>4- Puerto Plata, Moca, Gaspar Hernández</p> <p>5- Concepción de La Vega, Bonaio, Maimón, Piedra Blanca, Salcedo, Tenares, Villa Tapia</p> <p>6 - Barahona, Paraíso</p>	<p>1- Duarte, Sánchez Ramírez, Samaná, María T. Sánchez</p> <p>2- Seibo, Hato Mayor, La Altigracia</p> <p>3- Monte Plata, San Cristóbal</p> <p>4- Puerto Plata, Espaillat</p> <p>5- La Vega, M on Señor Noel, Hermanas Mirabal.</p> <p>6- Barahona</p>
<p>1- El Jaya, La Peña, El Aguacate, Las Coles, Barraquito . Las Taranas, Caballero, Comedero Arriba, Quita Sueño, Arroyo al Medio, El Pozo, Las Gordas.</p> <p>2- Pedro Sánchez, Miches, Vicentillo, Guayabo Dulce, Mata Palacio, Yerba Buena, Las Cañitas</p> <p>3- Boya, Chirino, Don Juan, Los Botados, Gonzalo, La Cuchilla, Medina, San José del Puerto, Hato Dama</p> <p>4- Maimón, Yasica, Rio Grande, Nava, Canca la Reyna, El Higurito, Juan López, San Víctor, Joba Arriba, Veragua</p> <p>5- El Ranchito, Rio Verde Arriba, Arroyo Toro, Masi pedro, Los Quemados, Jayaco, Juma Bejucar, Sabana del Puerto.</p> <p>6- El Cachón, Palo Alto, La Guazara</p>	<p>1- San Fco. Macorís, Castillo, Arenoso, Cotui, Fantino, Nagua, El factor, Samaná</p> <p>2- Santa Cruz del Seibo, Hato Mayor del Rey, Higüey</p> <p>3- Monte Plata, Bayaguana, Yamasá, Peralvillo San Cristóbal, Villa Altigracia, Sabana Gde. de Boya.</p> <p>4- Puerto Plata, Moca, Gaspar Hernández</p> <p>5- Concepción de La Vega, Bonaio, Maimón, Piedra Blanca, Salcedo, Tenares, Villa Tapia</p> <p>6 - Barahona, Paraíso</p>	<p>1- Duarte, Sánchez Ramírez, Samaná, María T. Sánchez</p> <p>2- Seibo, Hato Mayor, La Altigracia</p> <p>3- Monte Plata, San Cristóbal</p> <p>4- Puerto Plata, Espaillat</p> <p>5- La Vega, M on Señor Noel, Hermanas Mirabal.</p> <p>6- Barahona</p>
<p>1- El Jaya, La Peña, El Aguacate, Las Coles, Barraquito . Las Taranas, Caballero, Comedero Arriba, Quita Sueño, Arroyo al Medio, El Pozo, Las Gordas.</p> <p>2- Pedro Sánchez, Miches, Vicentillo, Guayabo Dulce, Mata Palacio, Yerba Buena, Las Cañitas</p> <p>3- Boya, Chirino, Don Juan, Los Botados, Gonzalo, La Cuchilla, Medina, San José del Puerto, Hato Dama</p> <p>4- Maimón, Yasica, Rio Grande, Nava, Canca la Reyna, El Higurito, Juan López, San Víctor, Joba Arriba, Veragua</p> <p>5- El Ranchito, Rio Verde Arriba, Arroyo Toro, Masi pedro, Los Quemados, Jayaco, Juma Bejucar, Sabana del Puerto.</p> <p>6- El Cachón, Palo Alto, La Guacara</p>	<p>1- San Fco. Macorís, Castillo, Arenoso, Cotui, Fantino, Nagua, El factor, Samaná</p> <p>2- Santa Cruz del Seibo, Hato Mayor del Rey, Higüey</p> <p>3- Monte Plata, Bayaguana, Yamasá, Peralvillo San Cristóbal, Villa Altigracia, Sabana Gde. de Boya.</p> <p>4- Puerto Plata, Moca, Gaspar Hernández</p> <p>5- Concepción de La Vega, Bonaio, Maimón, Piedra Blanca, Salcedo, Tenares, Villa Tapia</p> <p>6 - Barahona, Paraíso</p>	<p>1- Duarte, Sánchez Ramírez, Samaná, María T. Sánchez</p> <p>2- Seibo, Hato Mayor, La Altigracia</p> <p>3- Monte Plata, San Cristóbal</p> <p>4- Puerto Plata, Espaillat</p> <p>5- La Vega, M on Señor Noel, Hermanas Mirabal.</p> <p>6- Barahona</p>

<p>1- Sabana Grande, Quita Sueño, El Pozo 2- Chirino 3- Río Grande 4- Yerba Buena</p>	<p>1- San Fco. Macorís, Castillo, Arenoso, Cotuí, Fantino, Nagua, El factor, Samaná 2- Santa Cruz del Seibo, Hato Mayor del Rey, Higüey 3- Monte Plata, Bayaguana, Yamasa, Peralvillo San Cristóbal, Villa Altigracia, Sabana Gde. de Boya. 4- Puerto Plata, Moca, Gaspar Hernández 5- Concepción de La Vega, Bonaño, Maimón, Piedra Blanca, Salcedo, Tenares, Villa Tapia 6- Barahona, Paraíso</p>	<p>1- Duarte, Sánchez Ramírez, Samaná, María T. Sánchez 2- Seibo, Hato Mayor, La Altigracia 3- Monte Plata, San Cristóbal 4- Puerto Plata, Espaillat 5- La Vega, Mon Señor Noel, Hermanas Mirabal. 6- Barahona</p>
<p>1- La Jaya, Caballero 2- Los Botados 3- Pedro García 4- Vicentillo</p>	<p>1- Castillo, Cotuí, Nagua 2- Bayaguana 3- Guanaco 4- Hato Mayor del Rey</p>	<p>1- Duarte, Sánchez Ramírez, María T. Sánchez 2- Monte Plata 3- Puerto Plata 4- Hato Mayor</p>
<p>1- El Jaya, La Peña, El Aguacate, Las Coles, Barraquito. Las Taranas, Caballero, Comedero Arriba, Quita Sueño, Arroyo al Medio, El Pozo, Las Gordas. 2- Pedro Sánchez, Miches, Vicentillo, Guayabo Dulce, Mata Palacio, Yerba Buena, Las Cañitas 3- Boya, Chirino, Don Juan, Los Botados, Gonzalo, La Cuchilla, Medina, San José del Puerto, Hato Dama 4- Maimón, Yásica, Río Grande, Nava, Canca la Reyna, El Higurito, Juan López, San Víctor, Joba Arriba, Veragua 5- El Ranchito, Río Verde Arriba, Arroyo Toro, Masipedro, Los Quemados, Jayaco, Juma Bejucar, Sabana del Puerto. 6- El Cachón, Palo Alto, La Guazara</p>	<p>1- San Fco. Macorís, Cotuí 2- Yamasá 3- Santiago 4- Santa Cruz del Seibo</p>	<p>1- Duarte, Sánchez Ramírez, 2- Monte Plata 3- Santiago 4- Seibo</p>
<p>1- El Jaya, La Peña, El Aguacate, Las Coles, Barraquito. Las Taranas, Caballero, Comedero Arriba, Quita Sueño, Arroyo al Medio, El Pozo, Las Gordas. 2- Pedro Sánchez, Miches, Vicentillo, Guayabo Dulce, Mata Palacio, Yerba Buena, Las Cañitas 3- Boya, Chirino, Don Juan, Los Botados, Gonzalo, La Cuchilla, Medina, San José del Puerto, Hato Dama 4- Maimón, Yásica, Río Grande, Nava, Canca la Reyna, El Higurito, Juan López, San Víctor, Joba Arriba, Veragua 5- El Ranchito, Río Verde Arriba, Arroyo Toro, Masipedro, Los Quemados, Jayaco, Juma Bejucar, Sabana del Puerto. 6- El Cachón, Palo Alto, La Guazara</p>	<p>1- San Fco. Macorís, Castillo, Arenoso, Cotuí, Fantino, Nagua, El factor, Samaná 2- Santa Cruz del Seibo, Hato Mayor del Rey, Higüey 3- Monte Plata, Bayaguana, Yamasa, Peralvillo San Cristóbal, Villa Altigracia, Sabana Gde. de Boya. 4- Puerto Plata, Moca, Gaspar Hernández 5- Concepción de La Vega, Bonaño, Maimón, Piedra Blanca, Salcedo, Tenares, Villa Tapia 6- Barahona, Paraíso</p>	<p>1- Duarte, Sánchez Ramírez, Samaná, María T. Sánchez 2- Seibo, Hato Mayor, La Altigracia 3- Monte Plata, San Cristóbal 4- Puerto Plata, Espaillat 5- La Vega, Mon Señor Noel, Hermanas Mirabal. 6- Barahona</p>
<p>Esta actividad se realiza en las oficinas de los diferentes municipios</p>	<p>1- San Fco. Macorís, Castillo, Arenoso, Cotuí, Fantino, Nagua, El factor, Samaná 2- Santa Cruz del Seibo, Hato Mayor del Rey, Higüey 3- Monte Plata, Bayaguana, Yamasa, Peralvillo San Cristóbal, Villa Altigracia, Sabana Gde. de Boya. 4- Puerto Plata, Moca, Gaspar Hernández 5- Concepción de La Vega, Bonaño, Maimón, Piedra Blanca, Salcedo, Tenares, Villa Tapia 6- Barahona, Paraíso</p>	<p>1- Duarte, Sánchez Ramírez, Samaná, María T. Sánchez 2- Seibo, Hato Mayor, La Altigracia 3- Monte Plata, San Cristóbal 4- Puerto Plata, Espaillat 5- La Vega, Mon Señor Noel, Hermanas Mirabal. 6- Barahona</p>
<p>1- La Peña, Pimentel, Limón del Yuna, Quita Sueño, San Fco. De Macorís 2- El Manchado H.M, Seibo, Santa Cruz, del Seibo, Higüey 3- Yamasá, Sabana Gde. de Boya, El Hormigo. 4- Licey al Medio, Gaspar Hernández, Altamira, Los Hidalgos 5- Bonaño, Maimón 6- Barahona.</p>	<p>1- San Fco. Macorís, Castillo, Arenoso, Cotuí, Fantino, Nagua, El factor, Samaná 2- Santa Cruz del Seibo, Hato Mayor del Rey, Higüey 3- Monte Plata, Bayaguana, Yamasa, Peralvillo San Cristóbal, Villa Altigracia, Sabana Gde. de Boya. 4- Puerto Plata, Moca, Gaspar Hernández 5- Concepción de La Vega, Bonaño, Maimón, Piedra Blanca, Salcedo, Tenares, Villa Tapia 6- Barahona, Paraíso</p>	<p>1- Duarte, Sánchez Ramírez, Samaná, María T. Sánchez 2- Seibo, Hato Mayor, La Altigracia 3- Monte Plata, San Cristóbal 4- Puerto Plata, Espaillat 5- La Vega, Mon Señor Noel, Hermanas Mirabal. 6- Barahona</p>
<p>1- El Jaya, La Peña, El Aguacate, Las Coles, Barraquito. Las Taranas, Caballero, Comedero Arriba, Quita Sueño, Arroyo al Medio, El Pozo, Las Gordas. 2- Pedro Sánchez, Miches, Vicentillo, Guayabo Dulce, Mata Palacio, Yerba Buena, Las Cañitas 3- Boya, Chirino, Don Juan, Los Botados, Gonzalo, La Cuchilla, Medina, San José del Puerto, Hato Dama 4- Maimón, Yásica, Río Grande, Nava, Canca la Reyna, El Higurito, Juan López, San Víctor, Joba Arriba, Veragua 5- El Ranchito, Río Verde Arriba, Arroyo Toro, Masipedro, Los Quemados, Jayaco, Juma Bejucar, Sabana del Puerto. 6- El Cachón, Palo Alto, La Guazara</p>	<p>1- San Fco. Macorís, Castillo, Arenoso, Cotuí, Fantino, Nagua, El Factor, Samaná 2- Santa Cruz del Seibo, Hato Mayor del Rey, Higüey 3- Monte Plata, Bayaguana, Yamasa, Peralvillo, San Cristóbal, Villa Altigracia, Sabana Gde. de Boya. 4- Puerto Plata, Moca, Gaspar Hernández 5- Concepción de La Vega, Bonaño, Maimón, Piedra Blanca, Salcedo, Tenares, Villa Tapia 6- Barahona, Paraíso</p>	<p>1- Duarte, Sánchez Ramírez, Samaná, María T. Sánchez 2- Seibo, Hato Mayor, La Altigracia 3- Monte Plata, San Cristóbal 4- Puerto Plata, Espaillat 5- La Vega, Mon Señor Noel, Hermanas Mirabal. 6- Barahona</p>
<p></p>	<p>1- San Fco. Macorís, Castillo, Arenoso, Cotuí, Fantino, Nagua, El factor, Samaná 2- Santa Cruz del Seibo, Hato Mayor del Rey, Higüey 3- Monte Plata, Bayaguana, Yamasa, Peralvillo San Cristóbal, Villa Altigracia, Sabana Gde. de Boya. 4- Puerto Plata, Moca, Gaspar Hernández 5- Concepción de La Vega, Bonaño, Maimón, Piedra Blanca, Salcedo, Tenares, Villa Tapia 6- Barahona, Paraíso</p>	<p>1- Duarte, Sánchez Ramírez, Samaná, María T. Sánchez 2- Seibo, Hato Mayor, La Altigracia 3- Monte Plata, San Cristóbal 4- Puerto Plata, Espaillat 5- La Vega, Mon Señor Noel, Hermanas Mirabal. 6- Barahona</p>

5. Departamento de Agro empresas y Mercadeo

Producto: **6800**

Producto	Unidad de Medida	Indicador	Metas Programadas 2024					Beneficiarios			Medios de Verificación	Resultados Esperados	Insumos para los Indicadores de Cohesión Territorial		
			1er. Trim.	2do. Trim.	3er. Trim.	4to. Trim.	Total Meta Física	Hombres	Mujeres	Total Benef.			Dist. Munic.	Municipio	Provincia
Actualización & Validación de Datos	Unidad	Cantidad de actualización por llamada y/o visitas realizadas	450	450	450	450	1,800	8,450	4,550	13,000	Reporte de agroempresas actualizadas por visita y/o llamada	Data validada a nivel nacional	No hay una definición a este nivel		
Capacitaciones/ Cursos/ Seminarios	Unidad	Cantidad de cursos y capacitaciones realizadas	6	6	6	6	24	144	216	360	Reportes de cursos y capacitaciones realizados	Agroempresas capacitadas y técnicos con nuevos conocimientos	Se realizan según solicitud		
Participación en Feria & Ruedas de Negocios	Unidad	Reporte de participación en los eventos	1	4	4	2	11	3,575	1,925	5,500	Reportes de participación en los diferentes eventos	Las agroempresas se dan a conocer, incrementan sus ventas y promocionan sus productos	No hay una definición a este nivel		
Reuniones de Evaluación & Seguimiento	Unidad	Cantidad de reuniones realizadas	30	30	30	30	120	468	252	720	Reporte de reuniones realizadas	Personal técnico admvo. capacitados y actualizados	No hay una definición a este nivel. Depende de las solicitudes		
Visitas Técnicas & Seguimiento	Unidad	Cantidad de visitas reportadas	150	150	150	150	600	5,850	3,150	9,000	Reporte de agroempresas visitadas	Incremento de la capacidad competitiva	No hay una definición a este nivel		

6. Departamento de Desarrollo Frutícola (DEFRUT)

Producto: 6236

Producto	Unidad de Medida	Indicador	Metas Programadas 2024					Beneficiarios			Medios de Verificación	Resultados Esperados	Insumos para los Indicadores de Cohesión		
			1er.Trim.	2do.Trim.	3er.Trim.	4to.Trim.	Total Meta Física	Hombres	Mujeres	Total Benef.			Dist. Munic.	Municipio	Provincia
Producción material de siembra de frutales	Unidades	Plantas producidas	155,000	195,000	110,000	69,798	529,798				Informes y cantidad de plantas producidas	Ejecución de 100 % Producción de plantas: Castaña 50,000, Limón 289,798, Aguacate 150,000 y mango 40,000			
Distribución de plantas frutales	Unidad	Plantas distribuidas	50,000	150,000	175,000	135,000	510,000	2,078	724	2,802	Informes y cantidad de plantas distribuidas a productores.	Distribución del 100 % de lo planificado.	Monte Bónito, La Siembra, Las Lagunas, Los Frios, Juancho, Juan Rodríguez, Cutupu, Rincón, Tavera, Ranchito, Tireo, La Sabina y Manabao. Baitoa, La Canela, Villa Gonzalez, Navarrete., Galván, Palo Alto, Bahoruco, Mata Palacio, Sabana del Puerto, Don Juan, Boya, Gonzalo, Majagual, San Luis, Pantoja, Azua, Bani, Cotui, Distrito Nacional, Independencia, La Descubierta, Monte plata,	San Cristóbal, Los Cacaos, San José de Ocoa, Sabana Larga, San Juan de la Maguana, Las Matas de Farfán, San Pedro de Macoris, Cotui, Santiago, Licey al Medio, Villa González, San Ignacio de Sabaneta, Pedro Brand, Santo Domingo este, San Antonio de Guerra, Villa Jaragua.	Pedernales Bonaio, Santiago, Puerto Plata, Espaillat, Bahoruco, Barahona, Dajabon, Duarte, El Seibo, La Altagracia, Monseñor Nouel, Monte Plata, Valverde, Monte Cristi, Peravia, Samaná, San Cristóbal, San José de Ocoa, San Juan, San Pedro de
Siembras de plantas Frutales	Tareas	Tareas sembradas	1,471	4,412	4,947	3,945	14,774				Informes de tareas sembradas con plantas distribuidas.	Siembra del 100 % tareas planificadas.			
Capacitación a productores y técnicos	Unidad	Productores y técnicos capacitados	130	200	200	220	750	470	280	750	Informes, listado de participantes, fotos de capacitación	Técnicos y productores capacitados en 100 % de los planificados.	Villa Jaragua, Monte plata, Bayaguana y Yamasa,	Grande Boya, San Cristóbal: San Juan, Santiago, Villa Altagracia, Azua, Bani, Cotui, Distrito	Cotui, Distrito Nacional, Independencia, Ocoa, Pedernales, Sabana
Asesoría y asistencia técnica a productores	Unidad	Productores Asistidos	80	140	150	140	510.00	424	86	510	Informes de asistencia técnica.	Técnicos y productores reciben asistencia técnica en 100 % de lo planificado.	Bayaguana, Constanza, Distrito nacional, El Gran Santo Domingo, Moca, Monte Plata, Azua, Bani, Cotui, Distrito Nacional, Independencia, Municipios: La Descubierta, Monte plata, Municipios: Bayaguana y Yamasa, Ocoa, Pedernales, Sabana Grande Boya, San Cristóbal :San Juan Santiago, Villa Altagracia, Villa	Hato Mayor, Higuey, La romana, Moca, Monte Plata, Ocoa, Pedernales, Peravia, Puerto Plata, San Cristóbal, San Juan de la Maguana, Sánchez	
Demanda territorial	Unidad	Fomentada la producción agrícola en el municipio Villa Jaragua.									Informes de asistencia técnica, capacitación a productores y el fomento de frutales	Técnicos y productores reciben asistencia técnica, capacitación y siembra de plantas frutales en 100 % de lo planificado.	Bahoruco	Villa Jaragua	

7. Laboratorio de Micropropagación de Plantas In vitro (BIOVEGA)

Producto: **6801**

Producto	Unidad de Medida	Indicador	Metas Programadas para 2024					Beneficiarios			Medios de Verificación	Resultados Esperados	Insumos para los Indicadores de Cohesión Territorial*		
			1er. Trim.	2do. Trim.	3er. Trim.	4to. Trim.	Totales	Hombres	Mujeres	Total			Dist. Munic.	Municipio	Provincia
			Adquisición de reactivos e insumos de vivero	Reactivos e insumos	Entrada de inventario	50%		50%	0	100%			n/a	n/a	n/a
Adquisición de Material de siembra	Insumos	Entrada de inventario	25%	25%	25%	25%	100%	n/a	n/a	n/a	Inventario	Recibir el material de siembra			
Producción de Plantas	Plantas	Numero plantas en vivero	250,000	250,000	250,000	250,000	1,000,000	600	120	720	Reportes de venta de plantas	Entregar a viveros 1,100,000 de plantas			
Capacitación Interna	Persona	Personas capacitadas	0	1	0	1	2	15	20	35	Certificados	Mejoramiento del desempeño del personal capacitado			
Compra de equipos, materiales, reparación, inmueble, otros	varias	Funcionamiento optimo del laboratorio	25%	25%	25%	25%	100%	n/a	n/a	n/a	Auditoría	Funcionamiento optimo del laboratorio			
Capacitación y Extensión	Persona	Visitas	3	3	3	3	12	50%	50%	100%	Registro	Transferencia de conocimiento a productores			

*Por la naturaleza de nuestra meta física en un punto geográfico específico (Provincia La Vega), el impacto de la producción es a nivel nacional

8. Departamento de Programa de Servicios y Maquinarias Agrícolas (PROSEMA)

Producto	Unidad de Medida	Indicador	Metas Programadas 2024					Beneficiarios			Medios de Verificación	Resultados Esperados	Insumos para los Indicadores de Cohesión Territorial			
			1er.Trim.	2do.Trim.	3er.Trim.	4to.Trim.	Total Meta Física	Hombres	Mujeres	Total Benef.			Dist. Munic.	Municipio	Provincia	
Mecanización de Tierra	Tareas	Corte	64,670	420,000	49,810	850,000	1,384,480	9,680	936	10,616	Informes	Acondicionamientos de los terrenos de manera eficiente y Cantidad de productores beneficiados	1. Aguacate 2. Las Coles	Arenoso	Duarte	
		Cruce	64,670	420,000	49,810	850,000	1,384,480	9,680	936	10,616	Informes			Castillo		
		Siembras		150,000		300,000	450,000	1,812	540	2,352	Informes	Aumento de Tierra sembrada de acuerdo a Lo Programado				Las Guáranas
		Otros														Pimentel
Mecanización de Tierra												2. Jaya 3. La Peña	San Francisco de Macorís	Sánchez Ramírez		
												1. La Cueva 2. Platanal	Cevicos			
												2. Comedero Arriba 3. Quita Sueño	Cotuí			
Mecanización de Tierra												2. La Bija 3. Hernando Alonzo	La Mata	Maria Trinidad Sánchez		
												1. Arroyo Salado 2. La Entrada	Cabrera			
												1. Arroyo al Medio 2. Las Gordas 3. San José de Matanzas	Nagua			
Mecanización de Tierra												1. El Pozo	El Factor	Samaná		
													Río San Juan			
												1. Arroyo Barril 2. El Limón 3. Las Galeras	Samaná			
Mecanización de Tierra													Sánchez	La Vega		
													Las Terrenas			
												1. La Sabina	Constanza			
Mecanización de Tierra													1. Buena Vista 2. Manabao	Jarabacoa	Monseñor Nouel (Bonaó)	
													1. Rincón	Jima Abajo		
													1. El Ranchito 2. Río Verde Arriba	La Vega		
Mecanización de Tierra													1. Arroyo Toro-Masipetro 2. La Salvia-Los Quemados 3. Jayaco 4. Juma Bejuca 5. Sabana del Puerto	Bonaó	Hermanas Mirabal	
														Maimón		
													1. Juan Adrián 2. Villa Sonador	Piedra Blanca		
													1. Jaramo Afuera	Salcedo	Hermanas Mirabal	
													1. Blanco	Tenares		
														Villa Tapia		

																		Baitoa	Santiago	
																		1. El Cairito 2. Juncalito		Jánico
																		1. Las Palomas		Lincey al Medio
																		1. Canabacoa 2. Guayabal		Puñal
																				Sabana Iglesia
																		1. El Rubio 2. La Cuesta 3. Las Placetetas		San Jose de las Matas
Mecanización de Tierra																		2. Hato del Yaque 3. La Canela 4. Pedro García 5. San Francisco de Jacagua		Santiago de los Caballeros
																		1. Canca La Piedra	Tamboril	
																			Navarrete	
																			1. El Limón 2. Palmar Arriba	Villa Gonzalez
																			Cayetano Germosén	
																			1. Joba Arriba 2. Veragua 3. Villa Magante	Gaspar Hernández
																			Jamao Al Norte	
Mecanización de Tierra																			1. Canca La Reina 2. El Higüento 3. José Contreras 4. Juan López 5. La Ortega 6. Las Lagunas 7. Monte de la Jagua 8. San Víctor	Moca
																				San Víctor
																			1. Rio Grande	Altamira
																				Guananico
																			Imbert	
																			1. Navas	Los Hidalgos
Mecanización de Tierra																			1. Belloso 2. Estrecho 3. La Isabela	Luperón
																			1. Maimón 2. Yásica Arriba	Puerto Plata
																			1. Estero Hondo 2. Gualete 3. La Jaiba	Villa Isabela
																			1. Cabarete 2. Sabaneta de Yásica	Sosúa
																			1. Palo Verde	Castañuevas
																			1. Cana Chapetón 2. Hatillo Palma 3. Villa Elisa	Guayubín
																				Las Matas de Santa Cruz
																				Villa Vásquez
																				Monte Cristri

												1. Boca de Mao 2. Jicomé 3. Maizal 4. Paradero	Esperanza	Valverde	
Mecanización de Tierra												1. Cruce de Guayacanes 2. Jalbón 3. La Caya	Laguna Salada		
												1. Ámina 2. Guatapanal 3. Jalbón (Pueblo Nuevo)	Mao		
													Monción Sabaneta	Santiago Rodríguez	
													Villa Los Almacigos		
												1. Cañongo	Dajabón	Dajabón	
												1. Manuel Bueno	El Pino		
												1. Capotillo 2. Santiago de la Cruz	Loma de Cabrera		
													Partido Restauración	San Cristóbal	
												1. Cambita El Pueblecito	Cambita Garabitos		
												1. El Carril	Haina		
													Los Cacaos		
													Nigua Sabana Grande de Palenque		
												1. Hato Damas	San Cristóbal		
												1. La Cuchilla 2. Medina 3. San José del Puerto	Villa Altigracia		
													Yaguaje	Peravia	
Mecanización de Tierra												1. Catalina 2. El Carretón 3. El Limonal 4. Las Barías 5. Matanzas 6. Paya 7. Sabana Buey 8. Villa Fundación 9. Villa Sombrero	Baní		
													Matanzas		
												1. Pizarrete 2. Santana	Nizao		
													Rancho Arriba Sabana Larga	San José de Ocoa	
Mecanización de Tierra												1. El Naranjal 2. El Pinar 3. La Ciénaga 4. Nizao-Las Auyamas	San José de Ocoa		
													1. Arroyo Cano 2. Yaque	Bohechio	San Juan
													1. Batista	El Cercado	
													1. Jinoiva	Juan de Herrera	
													1. Carrera de Yegua 2. Matayaya	Las Matas de Farfán	Azua
Mecanización de Tierra													1. El Rosario 2. Guanito 3. Hato del Padre 4. Hato Nuevo 5. La Jagua 6. Las Charcas de María Nova 7. Pedro Corto 8. Sabana Alta 9. Sabaneta	San Juan	
													1. Jorjillo	Vallejuelo	
													1. Barreras 2. Barro Arriba 3. Clavellina 4. Emma Balaguer Viuda Vallejo 5. Las Barías-La Estancia 6. Las Lomas 7. Los Jovillos 8. Puerto Viejo	Azua	
													Estebanía Guayabal		
Mecanización de Tierra													1. Hatillo 2. Palmar de Ocoa	Las Charcas	Azua
													1. Villarpando 2. Hato Nuevo-Cortés	Las Yayas de Viajama	
													1. La Siembra 2. Las Lagunas	Padre Las Casas	
													Peralta		
													1. El Rosario	Pueblo Viejo	
													1. Proyecto 4 2. Ganadero 3. Proyecto 2-C	Sabana Yegua	
													1. Los Toros	Tábara Arriba	
													2. Tábara Abajo		

												1. Sabana Cruz 2. Sabana Higüero	Bánica	Elías Piña
Mecanización de Tierra												1. Guayabo 2. Sabana Larga	Comendador	
												1. Guanito	El Llano	
												1. Rancho de la Guardia	Hondo Valle	
													Juan Santiago	
												1. Río Limpio	Pedro Santana	
												1. El Cachón 2. La Guázara	Barahona	Barahona
													Cabral	
													El Peñón	
												1. Arroyo Dulce	Enriquillo	
												1. Pescadería	Fundación	
												1. Palo Alto	Jaquimeyes	
												1. Bahoruco	La Ciénaga	
													Las Salinas	
												1. Los Patos	Paráíso	
												1. Canoa 2. Fondo Negro 3. Quita Coraza	Vicente Noble	
												1. El Salado	Galván	Bahoruco
												1. Las Clavellinas	Los Ríos	
												1. El Palmar	Neiba	
												1. Cabeza de Toro 2. Mena 3. Santa Bárbara-El 6 4. Santana	Tamayo	Bahoruco
Mecanización de Tierra													Villa Jaragua	
													Oviedo	
												1. José Francisco Peña Gómez 2. Juancho	Pedernales	Pedernales
												1. Vengana Ver	Duvergé	Independencia
												1. Boca de Cachón 2. El Limón	Jimani	
													La Descubierta	
												1. La Colonia	Mella	
												1. Guayabal	Postrer Río	Monte Plata
Mecanización de Tierra													Bayaguana	
												1. Boyá 2. Chirino 3. Don Juan	Monte Plata	
												1. Gonzalo 2. Majagual	Sabana Grande de Boyá	
												1. Los Botados	Yamasá	
												1. La Otra Banda 2. Lagunas de Nisibón 3. Verón-Punta Cana	Higüey	La Altagracia
												1. Bayahibe 2. Boca de Yuma	San Rafael del Yuma	
													Guaymate	La Romana
												1. Cumayasa	Villa Hermosa	
												1. Caleta	La Romana	
												1. Pedro Sánchez 2. San Francisco-Vicentillo 3. Santa Lucía	El Seibo	El Seibo
												1. El Cedro 2. La Gina	Miches	
Mecanización de Tierra												1. Guayabo Dulce 2. Mata Palacio 3. Yerba Buena	Hato Mayor	Hato Mayor
												1. Elupina Cordero de Las Cañitas	Sabana de la Mer	
													Guayaçanes	
													Consuelo	S.P.M
												1. El Puerto 2. Gautier	Los Llanos	
													Quisqueya	
													Rámon Santana	
													S.P.M	
Mecanización de Tierra												1. La Caleta	Boca Chica	Santo Domingo
												1. La Cuaba 2. La Guáyiga	Pedro Brand	
												1. Hato Viejo	San Antonio de Guerra	

9. Departamento del Programa Bajo Ambiente Protegido – DEPROBAP

Producto	Unidad de Medida	Indicador	Metas Programadas 2024					Beneficiarios			Medios de Verificación	Resultados Esperados	Insumos para los Indicadores de		
			1er.Trim.	2do.Trim.	3er.Trim.	4to.Trim.	Total Meta Física	Hombres	Mujeres	Total Benef.			Dist. Munic.	Municipio	Provincia
Juntas Técnicas para evaluar los resultados de la utilización de insectos benéficos	Unidad	Dar a conocer los resultados sobre la implementación de los insectos benéficos en los invernaderos, tanto a técnicos como productores	5	1	3	3	12	94	14	108	Relación de participantes, Fotografías	Dar a conocer a Técnicos y Productores las ventajas de esta metodología	Ciénega, El Pinar, El Naranjal, padres de las casas, peralta, Oviedo, las charcas, ranchito,	Constanza, Jarabacoa, Moca, Rancho Arriba, La Ciénega, Bani, Higuey, Monte Plata	Ocoa, La vega, Pedernales, Monseñor Nouel, La Altagracia, La Romana, Azua, San Juan, Espaillat,
Juntas Técnicas para conocer de la situación de nutrición y fitosanitaria del pimiento, a fin de aumentar la	Unidad	Aumentar los rendimientos exportables del pimiento en un 10%, cada año	4	1	3	3	11	180	25	205	Relación de participantes, Fotografías	Que se pueda aumentar los rendimientos exportables del pimiento	La Ciénega, El Pinar, El Naranjal, padres de las casas,	Constanza, Jarabacoa, Moca, Rancho Arriba, La Ciénega, Bani, Higuey, Monte Plata	San José De Ocoa, La vega, Pedernales, Monseñor Nouel, La Altagracia, La Romana, Azua, San Juan, Espaillat,
Junta Técnica para buscarle solución a problemas fitosanitario del tomate.	Unidad	Implementar un plan completo que mantenga el cultivo en condiciones saludables por 7 meses	2	1	2	2	7	140	18	158	Relación de participantes, Fotografías	Que el cultivo se mantenga en condiciones saludables por 7 meses	Ciénega, El Pinar, El Naranjal, padres de las casas, peralta, Oviedo, las charcas, ranchito,	Constanza, Jarabacoa, Moca, Rancho Arriba, La Ciénega, Bani, Higuey, Monte Plata	Ocoa, La vega, Pedernales, Monseñor Nouel, La Altagracia, La Romana, Azua, San Juan, Espaillat,
Junta Técnica para buscarle solución a problemas fitosanitario	Unidad	Elaborar un plan de nutrición por región que sirva como	2	1	0	2	5	100	15	115	Relación de participantes, Fotografías	Que el cultivo se mantenga en condiciones saludables por 4 meses	Ciénega, El Pinar, El Naranjal,	Constanza, Jarabacoa, Moca, Rancho Arriba, La Ciénega, Bani, Higuey, Monte Plata	Ocoa, La vega, Pedernales, Monseñor Nouel, La Altagracia, La Romana, Azua, San Juan, Espaillat,
Jornada Técnica con el tema nutrición sobre el pimiento.	Unidad	Elaborar un plan de nutrición por región que sirva como	4	0	2	0	6	120	15	135	Relación de participantes, Fotografías	Que el personal Técnico este en la capacidad de elaborar y aplicar un plan nutricional	Ciénega, El Pinar, El Naranjal,	Constanza, Jarabacoa, Moca, Rancho Arriba, La Ciénega, Bani, Higuey, Monte Plata	Ocoa, La vega, Pedernales, Monseñor Nouel, La Altagracia, La Romana, Azua, San Juan, Espaillat,
Jornada Técnica con el tema nutrición sobre el tomate	Unidad	Elaborar un plan de nutrición por región que sirva como	5	0	1	0	6	120	14	134	Relación de participantes, Fotografías	Que el personal Técnico este en la capacidad de elaborar y aplicar un plan nutricional	Ciénega, El Pinar, El Naranjal,	Constanza, Jarabacoa, Moca, Rancho Arriba, La Ciénega, Bani, Higuey, Monte Plata	Ocoa, La vega, Pedernales, Monseñor Nouel, La Altagracia, La Romana, Azua, San Juan, Espaillat,
Jornada Técnica sobre calibración de equipos	Unidad	Elaborar un formulario para el personal técnico para que realice una calibración de equipos de los invernaderos de su	4	0	0	0	4	104	14	118	Relación de participantes, Fotografías	Que el personal técnico realice con regularidad la calibración de equipos	Ciénega, El Pinar, El Naranjal, padres de las casas, peralta, Oviedo, las charcas, ranchito,	Constanza, Jarabacoa, Moca, Rancho Arriba, La Ciénega, Bani, Higuey, Monte Plata	Ocoa, La vega, Pedernales, Monseñor Nouel, La Altagracia, La Romana, Azua, San Juan, Espaillat,

Reuniones de trabajos para conocer la situación actual de cada estructura (Invernadero).	Unidad	Realizar un levantamiento de todas las estructuras bajo ambiente protegido supervisadas por DEPROBAP	24	13	25	29	91	95	15	110	Relación de participantes, Fotografías	Obtener un informe técnico, sobre la situaciones actualizadas de los invernaderos	La Ciénega, El Pinar, El Naranjal, padres de las casas, peralta, Oviado, las	Constanza, Jarabacoa, Moca, Rancho Arriba, La Ciénega, Bani, Higuey, Monte Plata	San José De Ocoa, La vega, Pedernales, Monseñor Nouel, La Altagracia, La Romana, Azua, San
Charlas manejo postcosecha	Unidad	Implementación y seguimiento por parte de los técnicos y productores de un plan de manejo pos cosecha el cual estará supervisado	3	2	1	2	8	110	22	132	Relación de participantes, Fotografías	Dar a conocer a Técnicos y Productores las formas correctas del manejo poscosecha	Ciénega, El Pinar, El Naranjal, padres de las casas, peralta, Oviado, las	Constanza, Jarabacoa, Moca, Rancho Arriba, La Ciénega, Bani, Higuey, Monte Plata	Ocoa, La vega, Pedernales, Monseñor Nouel, La Romana, Azua, San
Charlas manejo plagas y enfermedades en pimiento	Unidad	técnico adquiera los conocimientos necesarios para de manejo y control cualquier patógeno que se le presente	0	6	1	2	9	95	15	110	Relación de participantes, Fotografías	Dar a conocer a los Técnicos y Productores los diferentes patógenos que afectan los cultivos y su correcto control y manejo	Ciénega, El Pinar, El Naranjal, padres de las casas, peralta,	Constanza, Jarabacoa, Moca, Rancho Arriba, La Ciénega, Bani, Higuey, Monte Plata	Ocoa, La vega, Pedernales, Monseñor Nouel, La Altagracia, La Romana,
Charla cultivo de pimiento	Unidad	Dar a conocer las ultimas tecnología en la producción del pimiento	0	4	0	2	6	160	32	192	Relación de participantes, Fotografías	Dar a conocer a los Técnicos y Productores todo lo relacionado al cultivo de pimiento	La Ciénega, El Pinar, El Naranjal, padres de	Constanza, Jarabacoa, Moca, Rancho Arriba, La Ciénega, Bani,	San José De Ocoa, La vega, Pedernales, Monseñor Nouel, La
Talleres producción bajo ambiente protegido	Unidad	Conocer las nuevas tecnologías y tendencias sobre la producción en ambientes protegidos, para los distintos cultivos	3	2	2	2	9	200	70	270	Relación de participantes, Fotografías	Dar a conocer las ultimas tecnología en este tipo de producción agrícola	Ciénega, El Pinar, El Naranjal, padres de las casas, peralta, Oviado, las charcas,	Constanza, Jarabacoa, Moca, Rancho Arriba, La Ciénega, Bani, Higuey, Monte Plata	Ocoa, La vega, Pedernales, Monseñor Nouel, La Altagracia, La Romana, Azua, San Juan,
Giras técnicas de Observación	Unidad	que el equipo técnico pueda implementar las técnicas e innovaciones observadas en las giras en sus áreas de	0	1	1	1	3	75	30	105	Relación de participantes, Fotografías	Que el equipo técnico conozca todos los trabajos	La Ciénega, El Pinar, El Naranjal, padres de las casas, peralta,	Constanza, Jarabacoa, Moca, Rancho Arriba, La Ciénega, Bani, Higuey, Monte Plata	San Jose De Ocoa, La vega, Pedernales, Monseñor Nouel, La Altagracia, La Romana,
Conferencia Control Biológico	Unidad	Implementación y manejo en cultivos de controles biológicos	0	0	2	1	3	90	45	135	Relación de participantes, Fotografías	Que los técnicos apliquen los conocimientos	Ciénega, El Pinar, El Naranjal, padres de las casas, peralta, Oviado, las	Constanza, Jarabacoa, Moca, Rancho Arriba, La Ciénega, Bani, Higuey, Monte Plata	Ocoa, La vega, Pedernales, Monseñor Nouel, La Altagracia, La Romana, Azua, San

Cursos de Inocuidad	Unidad	Aprendizaje de la producción de cultivos saludables e inocuos	0	0	2	1	3	150	60	210	Relación de participantes, Fotografías	Aprendizaje de la producción de cultivos saludables e inocuos	Ciénega, El Pinar, El Naranjal, padres de las casas, peralta, Oviedo, las	Constanza, Jarabacoa, Moca, Rancho Arriba, La Ciénega, Bani, Higuey, Monte Plata	Ocoa, La vega, Pedernales, Monseñor Nouel, La Altigracia, La Romana, Azua, San
Cursos de Fertiliego	Unidad	Aplicación la buena nutrición de las plantas	0	7	1	0	8	75	3	78	Relación de participantes, Fotografías	Aplicar la buena nutrición de las plantas	Ciénega, El Pinar, El Naranjal,	Constanza, Jarabacoa, Moca, Rancho Arriba, La	Ocoa, La vega, Pedernales, Monseñor
Cursos de BPA y Certificación a Productores, Capataz y Obreros	Unidad	Implementación y seguimiento en todos los invernaderos de un registro o bitácora diaria, y posterior a esto certificarlos a través del Ministerio de Agricultura	0	5	0	5	10	250	30	280	Relación de participantes, Fotografías	Buenas Practicas Agrícolas, y pos cosecha	Ciénega, El Pinar, El Naranjal, padres de las casas, peralta, Oviedo, las charcas, ranchito,	Constanza, Jarabacoa, Moca, Rancho Arriba, La Ciénega, Bani, Higuey, Monte Plata	Ocoa, La vega, Pedernales, Monseñor Nouel, La Altigracia, La Romana, Azua, San Juan, Espailat,
Cursos Agropasticultura	Unidad	Conocer las nuevas tecnologías sobre invernaderos y actualizaciones de mejoras en esta técnica de cultivo	1	1	1	0	3	250	5	255	Relación de participantes, Fotografías	Dar los conocimientos necesarios a técnicos sobre este método de producción agrícola avanzado	La Ciénega, El Pinar, El Naranjal, padres de las casas, peralta,	Constanza, Jarabacoa, Moca, Rancho Arriba, La Ciénega, Bani, Higuey, Monte Plata	San Jose De Ocoa, La vega, Pedernales, Monseñor Nouel, La Altigracia, La Romana,
Viaje de Delegados Técnicos a México	Unidad	Conocer las nuevas tecnologías sobre invernaderos y actualizaciones de mejoras en esta técnica de cultivo	1	0	0	0	1	5	2	7	Relación de participantes, Fotografías	Conocer las nuevas tecnologías sobre invernaderos y actualizaciones de mejoras en esta técnica de cultivo			
Viaje de Delegados Técnicos a Israel	Unidad	Conocer las nuevas tecnologías sobre invernaderos y actualizaciones de mejoras en esta técnica de cultivo	0	0	1	0	1	5	2	7	Relación de participantes, Fotografías	Conocer las nuevas tecnologías sobre invernaderos y actualizaciones de mejoras en esta técnica de cultivo			
Viaje de Delegados Técnicos a España	Unidad	Conocer las nuevas tecnologías sobre invernaderos y actualizaciones de mejoras en esta técnica de cultivo	0	0	0	1	1	5	2	7	Relación de participantes, Fotografías	Conocer las nuevas tecnologías sobre invernaderos y actualizaciones de mejoras en esta técnica de cultivo			



6.5 Viceministerio Desarrollo Rural Agropecuario

El objetivo de este viceministerio es orientar y promover el desarrollo de las organizaciones rurales a través de capacitaciones, fortalecimiento institucional, seguridad alimentaria y medio ambiente, en procura de promover el emprendimiento de los productores. Este objetivo se enmarca también en el primer Eje Estratégico de fortalecimiento institucional de la Estrategia Nacional de Desarrollo (END-2030).

El Viceministerio de Desarrollo Rural tiene las siguientes atribuciones:

- a) Diseñar, ejecutar, evaluar y apoyar la política de desarrollo rural del Ministerio de Agricultura.
- b) Propiciar la participación de los diferentes sectores sociales en la planeación, ejecución y evaluación de proyectos para el desarrollo rural sostenible.
- c) Apoyar los programas de capacitación para jóvenes profesionales agropecuarios.
- d) Promover, apoyar y difundir programas de investigación socioeconómica.
- e) Apoyar la producción, innovación y comercialización para la generación de empleos con un mayor valor agregado.
- f) Identificar y coordinar con las comunidades rurales y otras instancias, obras de infraestructura tendientes a mejorar la calidad de vida de la población rural.
- g) Impulsar un modelo económico que priorice la seguridad alimentaria y nutricional, favoreciendo el mejoramiento de las condiciones de vida de la población dominicana.
- h) Cumplir con las responsabilidades asignadas relativas al Plan Operativo Anual (POA) del ministerio.
- i) Elaborar informes de las actividades realizadas basado en indicadores de gestión.
- j) Cumplir con los acuerdos de compromiso a fines de lograr un desempeño satisfactorio.
- k) Realizar cualquier otra función afín y complementaria que le sea asignada por su superior inmediato.

Producto: 6802

Producto	Unidad de Medida	Indicadores	Metas Programadas 2024				Beneficiarios			Medios de Verificación	Resultados Esperados	COHESION TERRITORIAL				
			Trimestres				Total Meta Física anual	Hombres	Mujeres			Total Ben.	Dist. Municipal	Municipio	Provincia	
			1er.	2do.	3er.	4to.										
Producto/Actividades :Capacitación y asistencia técnica para el empoderamiento de las organizaciones rurales																
Capacitación a extensionistas de Desarrollo Rural y familias beneficiarias de Proyectos casas sombras de Pedernales y Jimaní sobre Enfoque Mejoramiento de Vida (EMV) y empoderamiento finanzas	Cursos realizados	No. de cursos realizados	2	2	2	2	8	100	100	200	Reportes Técnicos	Capacitados extensionistas y familias rurales en Enfoque Mejoramiento de Vida (EMV)	Oviedo, El Limón y La Descubierta	Oviedo, El Limón y La Descubierta	Pedernales e Independencia	
Capacitación a técnicos sobre Agricultura Familiar e Inocuidad Alimentaria	Cursos realizados	No. de cursos realizados	3	3	3	2	11	99	66	165	Reportes Técnicos	Capacitados técnicos extensionistas de los territorios subzonas agropecuarias			Las siete (7) Provincias de la Zona Fronteriza y Además las Provincias de Azua, San Juan y Monte Plata, Espaillat, Barahona, Santiago, el Seibo y la Altágria	
Capacitación a técnicos para facilitar el acceso de la agricultura familiar a las compras Publicas Proyectos INABIE-MARD, INESPRE-FAO- INABIE	Cursos realizados	No. de cursos realizados	3	3	3	3	12	108	72	180	Reportes Técnicos	Capacitados técnicos agrícola sobre acceso de la Agricultura familiar a las Compras Publicas			Las siete (7) Provincias de la Zona Fronteriza y Además las Provincias de Azua, San Juan y Monte Plata, Espaillat, Barahona, Santiago, el Seibo y la Altágria	
Capacitación a técnicos sobre Desarrollo Rural Territorial (Primer curso nacional sobre Desarrollo Rural Territorial)	Curso realizado	No. de curso realizados	1				1	20	20	40	Lista de participantes	Capacitados técnicos que serán los promotores locales del Rural Territorial en los territorios priorizados			Las siete (7) Provincias de la Zona Fronteriza y Además las Provincias de Azua, San Juan y Monte Plata, Espaillat, Barahona, Santiago, el Seibo y la Altágria	
Capacitación a las asociaciones y cooperativas de productores sobre gestión, gobernanza, registros y agregación de oferta de la Agricultura Familiar, para facilitar el acceso a las compras Publicas	Cursos realizados	No. de cursos realizados	6	6		4	16	336	144	480	Reportes Técnicos	Creadas y fortalecidas las capacidades de los socios de Asociaciones y Cooperativas			Las siete (7) Provincias de la Zona Fronteriza y Además las Provincias de Azua, San Juan y Monte Plata, Espaillat, Barahona, Santiago, el Seibo y la Altágria	
Capacitación a organizaciones beneficiarias del Proyecto de Mejora de Medios de Vida de Mujeres y jóvenes.	Cursos realizados	No. de Cursos realizados	2	2	2	2	8	100	100	200	Reportes Técnicos	Creadas y fortalecidas las capacidades de gestión de los socios de las organizaciones beneficiarias del proyecto Mejora de Medio de Vida con casa sombra	Juancho, Oviedo El Limón y la Descubierta	Oviedo, El Limón y La Descubierta	Pedernales e Independencia	

Capacitación sobre gobernanza y capacidad de gestión de organizaciones de mujeres y jóvenes rurales	Talleres realizados	Eventos realizados	2	2	2	2	8	140	60	200	Reportes Técnicos	Creadas y fortalecidas las capacidades de los miembros de asociaciones de mujeres y jóvenes rurales			Las siete (7) Provincias de la Zona Fronteriza y Además las Provincias de Azua, San Juan y Monte Plata, Espaillat, Barahona, Santiago, el Seibo y la Altagracia
Coordinación para la articulación interinstitucional con las organizaciones de segundo nivel (Clústeres, Federaciones, Juntas, movimientos y articulaciones de organizaciones campesinas)	Mesa de Trabajo realizadas	No. de eventos realizados	6	6	6	6	6	126	54	180	Reportes Técnicos	Articuladas las actividades de las instituciones del sector agropecuarias en los territorios rurales del país.			Las siete (7) provincias de la Zona Fronteriza y Además Azua, San Juan y Monte Plata, Espaillat, Barahona, Santiago, el Seibo y la Altagracia
Coordinación para la articulación interinstitucional en los territorios sobre los temas de agricultura familiar y Desarrollo Territorial	Mesa de Trabajo realizadas	No. de eventos realizados	2	2	2	2	8	168	72	240	Reportes Técnicos	Articuladas las actividades interinstitucionales sobre Agricultura Familiar y Desarrollo Rural en los territorios rurales del país.			Las siete (7) provincias de la Zona Fronteriza y Además Azua, San Juan y Monte Plata, Espaillat, Barahona, Santiago, el Seibo y la Altagracia
Capacitación a organizaciones de productores sobre innovación tecnológica para el mejoramiento de la Agricultura Familiar a través de los rubros priorizados por el Viceministerio de Desarrollo Rural (Hortalizas y vegetales, ovinos y caprinos, Acuicultura, apicultura, castaña de masa o buen pan).	Cursos realizados	No. de cursos realizados	3	3	3	3	12	252	108	360	Reportes Técnicos	Capacitados productores agropecuarios organizados en innovaciones tecnológicas para el mejoramiento de la agricultura familiar			Las siete (7) provincias de la Zona Fronteriza y Además Azua, San Juan y Monte Plata, Espaillat, Barahona, Santiago, el Seibo y la Altagracia
Articulación interinstitucional y coordinación con las organizaciones, y autoridades locales para el acompañamiento a la implementación proyectos modelos para el Desarrollo Rural Territorial:	Reuniones interinstitucionales a nivel de los territorios priorizados	No. de reuniones realizadas	3	3	3	3	12	252	108	360	Reportes Técnicos	Realizadas reuniones interinstitucionales en los territorios rurales	Los Rincones, Los Dajaos, Villa González	Jarabacoa, Villa González, Moca	Las siete (7) provincias de la Zona Fronteriza y Además Azua, San Juan y Monte Plata, Espaillat, Barahona, Santiago, el Seibo y la Altagracia
	Reuniones con autoridades locales	No. de reuniones realizadas	3	3	3	3	12	252	108	360		Realizadas reuniones con autoridades locales en los territorios rurales			
	Planes territoriales	No. de Planes formulados		1	1	2	4	84	36	120		Formulados Planes de Desarrollo Rural Territorial			
	Reuniones de seguimiento a planes	No. de reuniones realizadas	3	3	3	3	12	252	108	360		Realizadas reuniones de seguimiento a los Planes de Desarrollo Rural Territorial			
	Mesas de trabajo	No. de mesa de trabajo realizadas	2	2	2	2	8	168	72	240		Realizadas mesas de trabajo de Desarrollo Rural Territorial			
Articulación interinstitucional con organizaciones y autoridades locales de los territorios rurales para la formulación e implementación de planes de negocio para emprendedores y proyectos de desarrollo del Turismo Rural	Reuniones interinstitucionales	No. de reuniones realizadas	3	3	3	3	12	126	54	180	Reportes Técnicos	Realizada la coordinación interinstitucional para implementación de proyectos de turismo rural			Las siete (7) provincias de la Zona Fronteriza y Además Azua, San Juan y Monte Plata, Espaillat, Barahona, Santiago, el Seibo y la Altagracia
	Reuniones con autoridades locales	No. de reuniones realizadas	3	3	3	3	12	210	90	300					
	Planes territoriales	No. de Planes formulados		1	1	1	3	53	23	75					
	Reuniones de seguimiento a planes	No. de reuniones realizadas		2	2	2	6	105	45	150					
	Mesas de trabajo	No. de mesas de trabajo realizadas	1	1	1	1	4	70	30	100					

Capacitación sobre propuestas de proyectos sobre desarrollo de turismo rural	Talleres	No de eventos realizados	2	2	2	2	8	168	72	240	Reportes Técnicos	Realizadas capacitación sobre proyecto de turismo rural			Las siete (7) provincias de la Zona Fronteriza y Además Azua, San Juan y Monte Plata, Espaillat, Barahona, Santiago, el Seibo y la Altágria
Capacitación sobre Agroecología aplicada a la agricultura familiar (camas biointensivas y preparación de abonos e insumos orgánicos)	Cursos	No. de cursos realizados	8	8	8	4	28	588	252	840	Reportes Técnicos	Capacitados agricultores familiares en Buenas Practicas Agrícolas con orientación en la Agroecología			Las siete (7) provincias de la Zona Fronteriza y Además Azua, San Juan y Monte Plata, Espaillat, Barahona, Santiago, el Seibo y la Altágria
Capacitación y Asistencia Técnica para la conversión de asociaciones de productores a cooperativas agropecuarias incluido el turismo rural	Talleres	No. de eventos realizados	16	16	16	16	64	672	288	960	Reportes Técnicos	Convertidas en cooperativas organizaciones de productores			Las siete (7) Provincias de la Zona Fronteriza y Además las Provincias de Azua, San Juan y Monte Plata, Espaillat, Barahona, Santiago, el Seibo y la Altágria
Reuniones de trabajo para la socialización e implementación del Plan Nacional de Agricultura Familiar actualizado en el marco de Consejo Consultivo de Agricultura Familiar	Reuniones del Comité Consultivo	No. de eventos realizados	3	3	3	3	12	252	108	360	Reportes Técnicos	Realizadas las reuniones de socialización del plan operativo anual del Plan Nacional de Agricultura Familiar			Las siete (7) Provincias de la Zona Fronteriza y Además las Provincias de Azua, San Juan y Monte Plata, Espaillat, Barahona, Santiago, el Seibo y la Altágria
Capacitación y asistencia técnica para la erradicación del Trabajo Infantil	Talleres	No. de eventos realizados	3	3	3	3	12	252	108	360	Reportes Técnicos	Realizadas reuniones técnicas de coordinación para la erradicación del trabajo infantil			Provincias de Monte Cristi y Duarte
Capacitación financieras familiar, agro empresas y empoderamiento	Talleres	No. de eventos realizados	1	1	1	1	4	84	36	120		Realizadas las capacitaciones sobre agro empresas			Las siete (7) provincias de la Zona Fronteriza y Además Azua, San Juan y Monte Plata, Espaillat, Barahona, Santiago, el Seibo y la Altágria
Talleres de socialización de Iniciativas en el marco de la Coalición para la Seguridad Alimentaria y Nutricional (SAN)	Talleres	No. de cursos /talleres realizados	2	2	2	2	8	168	72	240	Reportes Técnicos	Socializadas las iniciativas en el marco del SAN			Las siete (7) provincias de la Zona Fronteriza y Además Azua, San Juan y Monte Plata, Espaillat, Barahona, Santiago, el Seibo y la Altágria
Eventos de articulación y coordinación Interinstitucional (FFDA, INFOTEP, DGDC, INABIE, INESPRE, BANCO AGRICOLA, IAD, MEPYO, FFAA, ASDE y Ministerio de Trabajo)	Reuniones	No. de reuniones realizadas	3	3	3	3	12	420	180	600	Reportes Técnicos	Realizados eventos de coordinación de las actividades el Desarrollo Rural con las instituciones de sector agropecuario			Las siete (7) provincias de la Zona Fronteriza y Además Azua, San Juan y Monte Plata, Espaillat, Barahona, Santiago, el Seibo y la Altágria
Seguimiento de acuerdos y convenios de cooperación entre el Ministerio de Agricultura e instituciones vinculadas al sector agrícola y al Desarrollo Rural, agencias de cooperación e instituciones académicas	Reuniones técnicas ASDE	No. de reuniones realizadas	3	3	3	3	12	126	54	180	Reportes Técnicos	Realizado seguimiento a los acuerdos y convenio de cooperación para el Desarrollo Rural	Santo Domingo, D.N.	Las siete (7) provincias de la Zona Fronteriza y Además Azua, San Juan y Monte Plata, Espaillat, Barahona, Santiago, el Seibo y la Altágria	
	Reuniones técnicas DGDC	No. de reuniones realizadas	3	3	3	3	12	126	54	180			Santo Domingo, D.N.		
	Reuniones técnicas INFOTEP	No. de reuniones realizadas	3	3	3	3	12	126	54	180			Santo Domingo, D.N.		
	Reuniones técnicas (Otras Inst.)	No. de Reuniones realizadas	3	3	3	3	12	126	54	180			Santo Domingo, D.N.		
	Cursos a comunitarios	No. de cursos realizados	3				3	32	14	45			Santo Domingo, D.N.		
Implementación de Proyectos de Cooperación Internacional de agencias y organismos con el Ministerio de Agricultura (CONAB BRASIL, SENASA PERU y Grupo Técnico de Agricultura Familiar de la SECAZ/SICA)	Cursos a técnicos	No. de Cursos realizados	1	1	1	1	4	56	24	80	Reportes Técnicos	Implementadas actividades correspondientes de los proyectos de cooperación internacional para la agricultura familiar			Las siete (7) Provincias de la Zona Fronteriza y Además las Provincias de Azua, San Juan y Monte Plata, Espaillat, Barahona, Santiago, el Seibo y la Altágria
Implementación de Proyectos de desarrollo fronterizo en el marco del Programa de Presupuesto por Resultado (PoR):															
Implementación del proyectos Mejora de Medios de Vida para la Inclusión Social de Jóvenes y Mujeres Rurales de las Provincias de Pedernales e Independencia	Cursos a técnicos	No. de cursos realizados	4				4	40	40	80	Reportes Técnicos	Implementadas las actividades y realizadas las inversiones correspondientes del Proyecto Mejora de Medios de Vida			Las siete (7) Provincias de la Zona Fronteriza y Además las Provincias de Azua, San Juan y Monte Plata, Espaillat, Barahona, Santiago, el Seibo y la Altágria
	Cursos a beneficiarios	No. de cursos realizados	2	2	2	2	8	80	80	160					
	Encuentros con compradores	No. de encuentros realizados		1		1	2	20	20	40					
	Ferias de productos	No. de ferias realizadas		1		1	2	28	12	40					
Articulación interinstitucional y gestión para el Desarrollo de por lo menos Cuatro (4) proyectos modelos de acceso de las asociaciones de agricultores familiares a las compras publicas a través del PAE en el marco del Proyecto Entorno Escolar Saludable FAO/INABIE y Decreto 610-22	Taller técnico Registro de AF	No. de eventos realizados	3				3	42	18	60	Reportes Técnicos	Ejecutado proyectos modelos de acceso de los agricultores familiares a las compras publicas.			Las siete (7) Provincias de la Zona Fronteriza y Además las Provincias de Azua, San Juan y Monte Plata, Espaillat, Barahona, Santiago, el Seibo y la Altágria
	Taller técnico acreditación AF	No. de eventos realizados	3				3	42	18	60					
	Taller Sidiagro	No. de eventos realizados	3				3	42	18	60					
	Talleres a agricultores	No. de eventos realizados	1	1	1	1	3	42	18	60					
	Vistas a escuelas y orgs.	No. de eventos realizados	96	96	96		288	202	86	288					

Productos/Actividades : Fortalecimiento de las organizaciones Rurales													
Entrega de herramientas y equipos menores: Picos, palas, rastillos, carretillas, machetes, azadas, mangueras, hilos, coas, Zapapicos, cintas métricas y regaderas	Equipos	Productores beneficiarios	196	196	196	196	784	274	118	392	Reportes Técnicos	Entregadas a asociaciones de productores y escuelas herramientas y equipos menores para fomento de huertos familiares y escolares	Las siete (7) Provincias de la Zona Fronteriza y Además las Provincias de Azua, San Juan y Monte Plata, Espaillat, Barahona, Santiago, el Seibo y la Altamira
Entrega de plántulas de buen pan (castaña de masa), macadamia y Rambután	Tareas	No. de Tareas sembradas			2,000	2,000	4,000	280	120	400	Reportes Técnicos	Entregadas plántulas para el fomento del cultivo de Buen Pan	Provincia Duarte, Monte Plata y La Altagracia, La Vega y Santiago
Entrega de plántulas (Abiu, Pitahaya, Rambután, Tamarindo, Guayaba, Aguacate, Mango, Guanábana, Zapote, Cúrcuma) agricultores familiares	Tareas	No. de tareas sembradas	500	500	500	500	2,000	140	60	200	Reportes Técnicos	Entregadas plántulas de frutas	Las siete (7) Provincias de la Zona Fronteriza y Además las Provincias de Azua, San Juan y Monte Plata, Espaillat, Barahona, Santiago, el Seibo y la Altamira
Implementación del Programa Apoyo al Fomento a la Acuicultura mediante la adquisición de hembras y padrones reproductores para la producción de alevines de tilapia que serán distribuidos a los productores	Alevines (Millares)	No. de alevines entregados	150	150	150	150	600	84	36	120	Reportes Técnicos	Entregados alevines de tilapia a pequeños productores	Las siete (7) Provincias de la Zona Fronteriza y Además las Provincias de Azua, San Juan y Monte Plata, Espaillat, Barahona, Santiago, el Seibo y la Altamira
Programa apoyo a las organizaciones de productores para Mejoramiento Genéticos de Ovinos y Caprinos	Padrones y madres	No. de padrones y madres de ovinos y caprinos entregados	110	110	110	110	440	77	33	110	Reportes Técnicos	Entregados animales para mejoramiento genético de hatos de ovinos y caprino	Las siete (7) Provincias de la Zona Fronteriza y Además las Provincias de Azua, San Juan y Monte Plata, Espaillat, Barahona, Santiago, el Seibo y la Altamira
Programa de apoyo a las organizaciones de productores para mejoramiento de la alimentación del ganado de ovinos y caprinos	Centros de producción de pastos y forrajes	No. de centros de alimentación operando	1	1	1	1	4	420	180	600	Reportes Técnicos	Entregado equipos e insumos para productores de ovinos y caprinos	Las siete (7) Provincias de la Zona Fronteriza y Además las Provincias de Azua, San Juan y Monte Plata, Espaillat, Barahona, Santiago, el Seibo y la Altamira
Programa de apoyo a las organizaciones de productores y emprendedores para fomento y mejoramiento de la apicultura	Colmenas	No. de colmenas entregadas	80	80	80	80	320	45	19	64	Reportes Técnicos	Asistidos apicultores	Las siete (7) Provincias de la Zona Fronteriza y Además las Provincias de Azua, San Juan y Monte Plata, Espaillat, Barahona, Santiago, el Seibo y la Altamira
Construcción de casas sombras para la producción de hortalizas y vegetales	Unidad productiva	No. de casas sombra instaladas en producción	3	3	6	6	18	126	54	180	Reportes Técnicos	Construidas casas sombra para la producción de vegetales	Las siete (7) Provincias de la Zona Fronteriza y Además las Provincias de Azua, San Juan y Monte Plata, Espaillat, Barahona, Santiago, el Seibo y la Altamira
Perforación de pozos tubulares	Pozos perforados	No. de sistemas de riegos instalados	4	4	6	6	20	140	60	200	Reportes Técnicos	Instalados pozos tubulares para sistema de cultivos	Las siete (7) Provincias de la Zona Fronteriza y Además las Provincias de Azua, San Juan y Monte Plata, Espaillat, Barahona, Santiago, el Seibo y la Altamira
Programa de apoyo a la producción de plantas medicinales y flores exóticas	Unidad productiva	No. de unidad productivas en producción	4	4	4	4	16	112	48	160	Reportes Técnicos	Ejecutado programa de apoyo a la producción de plantas medicinales	Las siete (7) Provincias de la Zona Fronteriza y Además las Provincias de Azua, San Juan y Monte Plata, Espaillat, Barahona, Santiago, el Seibo y la Altamira
Apoyo para el fortalecimiento del Centro de Logística Agroalimentaria (CALAGRO) en Monte Plata	Unidad de negocio	No. de CALAGRO fortalecidos				1	1	70	30	100	Reportes Técnicos	Fortalecido Centro de Logística Agroalimentaria de Monte Plata	Las siete (7) Provincias de la Zona Fronteriza y Además las Provincias de Azua, San Juan y Monte Plata, Espaillat, Barahona, Santiago, el Seibo y la Altamira
Apoyo para la instalación y desarrollo de dos Centro de Logística Agroalimentaria (CALAGRO) en Villa Tapia y Luperón Puerto Plata	Unidad de negocio	No. de CALAGRO instalado		1	1		2	140	60	200	Reportes Técnicos	Instalados centros de logística agroalimentaria	Las siete (7) Provincias de la Zona Fronteriza y Además las Provincias de Azua, San Juan y Monte Plata, Espaillat, Barahona, Santiago, el Seibo y la Altamira
Instalación de ocho germinadores para los bancos de plántulas que serán distribuidas a los agricultores familiares	Germinadores	No. de germinadoras instalados	2	2	2	2	8	560	240	800	Reportes Técnicos	Instalados germinadores de plántulas para distribución a productores de vegetales	Las siete (7) Provincias de la Zona Fronteriza y Además las Provincias de Azua, San Juan y Monte Plata, Espaillat, Barahona, Santiago, el Seibo y la Altamira
Asistencia técnica para mantener y mejorar la producción y comercialización de la producción de las casas sombra construida por MARD/FAO y SUPERATE	Casas sombras	No. de casas sombra instaladas en producción	10	10	10	11	41	287	123	410	Reportes Técnicos	Asistidos productos de vegetales en casas sombra	Las siete (7) Provincias de la Zona Fronteriza y Además las Provincias de Azua, San Juan y Monte Plata, Espaillat, Barahona, Santiago, el Seibo y la Altamira
Apoyo para el fomento de cultivos de vegetales y Hortalizas mediante la instalación de huertos escolares y familiares	Huertos	No. de productores de huertos asistidos	64	64	64	64	256	358	154	512	Reportes Técnicos	Instalados huertos familiares	Las siete (7) Provincias de la Zona Fronteriza y Además las Provincias de Azua, San Juan y Monte Plata, Espaillat, Barahona, Santiago, el Seibo y la Altamira
Apoyo al Programa Agricultura Familiar, mediante el desarrollo de las iniciativas: Patios Productivos, Siembra tu Patio, Emprendimientos Asociativos de Agricultura Familiar para mujeres y jóvenes (EMAAF)	Patios productivos rurales y urbanos	No. de patios cultivados	64	64	64	64	256	179	77	256	Reportes Técnicos	Desarrolladas iniciativas y emprendimientos sobre Agricultura familiar	Las siete (7) Provincias de la Zona Fronteriza y Además las Provincias de Azua, San Juan y Monte Plata, Espaillat, Barahona, Santiago, el Seibo y la Altamira
Entrega de semillas de hortalizas para agricultores familiares y escuelas	Libras	Cantidad de libras de semillas entregadas a los Agricultores Familiares		800	800	800	2,400	1,680	720	2,400	Reportes Técnicos	Entregados insumos a asociaciones de productores y centros educativos	Las siete (7) Provincias de la Zona Fronteriza y Además las Provincias de Azua, San Juan y Monte Plata, Espaillat, Barahona, Santiago, el Seibo y la Altamira
Entrega abonos para agricultores familiares	Quintales	Cantidad de quintales de abonos entregados a los agricultores familiares		72	72	72	216	151	65	216	Reportes Técnicos	Entregados insumos a asociaciones de productores y centros educativos	Las siete (7) Provincias de la Zona Fronteriza y Además las Provincias de Azua, San Juan y Monte Plata, Espaillat, Barahona, Santiago, el Seibo y la Altamira
Entrega de plaguicidas para agricultores familiares	Litros	Cantidad de litros de plaguicidas entregadas a los agricultores familiares		60	60	60	180	126	54	180	Reportes Técnicos	Entregados insumos a asociaciones de productores y centros educativos	Las siete (7) Provincias de la Zona Fronteriza y Además las Provincias de Azua, San Juan y Monte Plata, Espaillat, Barahona, Santiago, el Seibo y la Altamira



6.6 Viceministerio de Investigación, Extensión y Capacitación Agropecuaria

Este viceministerio juega un papel crucial en la organización de los productores, así como en los procesos de innovación y difusión de tecnologías agropecuarias, en el manejo de buenas prácticas agrícolas y en la aplicación de criterios socioeconómicos para el desarrollo de una nueva ruralidad adaptada a los cambios que se han experimentado en la sociedad dominicana.

Está integrado por nueve (9) departamentos: 1. Asociatividad y Gestión Organizativa; 2. Extensión y Capacitación; 3. Agricultura Orgánica; 4. Centro Biotecnológico de Reproducción Animal (CEBIORA); 5. Oficina Sectorial Agropecuaria de la Mujer (OSAM); 6. Inocuidad Agroalimentaria; 7. Sanidad Vegetal; 8. Comunicación e Información para el Desarrollo Rural (CIDER); y 9. Inspección y Certificación de Productos Orgánicos (DICERT-RD).

Son atribuciones específicas del Viceministerio de Extensión y Capacitación Agropecuaria:

- a) Elaborar la política de extensión tomando en consideración los contenidos, métodos y los procesos de implementación, utilizando tecnologías y ofreciendo asistencia técnica y capacitación a los técnicos y productores.
- b) Formular y desarrollar planes y programas de capacitación a técnicos y productores, que tiendan a agregar valor al proceso productivo.
- c) Informar a todas las dependencias del viceministerio sobre los nuevos métodos y procesos de implementación en el desarrollo agropecuario.
- d) Fomentar, promover y desarrollar prácticas a favor de la agricultura orgánica.

- e)** Garantizar la equidad de género y la participación de la mujer en las actividades propias de la institución.
- f)** Fiscalizar, evaluar, registrar y controlar todas las agencias de certificación de productos orgánicos a nivel nacional.
- g)** Inspeccionar y auditar el cumplimiento de las normativas de producción orgánica.
- h)** Elaborar informes de las actividades realizadas basado en indicadores de gestión.
- i)** Cumplir con los acuerdos de compromiso a fines de lograr un desempeño satisfactorio.
- j)** Realizar cualquier otra función afín y complementaria que le sea asignada por su superior inmediato.
- k)** Cumplir con las responsabilidades asignadas relativas al Plan Operativo Anual (POA) del Ministerio

En la siguiente matriz se presentan las metas por departamentos, mostrando sus Productos, programadas para ejecutarse durante el año 2024.

1. Departamento de Asociatividad y Gestión Organizativa

Producto: **6238**

Producto	Unidad de Medida	Indicador	Metas Programadas 2024					Beneficiarios			Medios de Verificación	Resultados Esperados	Insumos para los Indicadores de		
			1er.Trim.	2do.Trim.	3er.Trim.	4to.Trim.	Total Meta Física	Hombres	Mujeres	Total Benef.			Dist. Munic.	Municipio	Provincia
Servicios de asesorías y acompañamiento para el fortalecimiento de las organizaciones agropecuarias y comunitarias	Curso-taller	Al finalizar el 2023, se han impartido 216 cursos a 14,00 miembros de 720 Organizaciones de productores (as), comunitarias y de jóvenes rurales.	83	81	72	75	311	8,000	7,000	15,000	Listado de participantes, registro fotográfico, certificado de participación.	Miembros de asociaciones agropecuarias capacitados e implementando los conocimientos adquiridos para lograr el fortalecimiento de estas.			Nivel Nacional
	Charla	Al finalizar el 2024, se han impartido 870 charlas con la participación de 17,400 representantes de 240 Organizaciones de productores (as), comunitarias y jóvenes	331	264	255	230	1080	9,570	7,830	17,400	Listado de participantes, registro fotográfico, certificado de participación.	Productores de asociaciones agropecuarias orientados para enfrentar sus desafíos.			Nivel Nacional
	Reunión	Al finalizar el 2023, se han realizado 915 reuniones con 17,400 representantes de 870 Organizaciones de productores (as), comunitarias y jóvenes	250	281	260	270	1061	9,570	7,830	17,400	Listado de participantes, registro fotográfico, certificado de participación	Productores de organizaciones rurales asistidas e informadas.			Nivel Nacional
	Encuentros	Al finalizar el 2024, se han realizado 8 encuentros o seminarios con 900 miembros de 170 Organizaciones de	2	2	2	3	9	440	360	800	Listado de participantes, registro fotográfico, certificado de participación	Diagnóstico sobre los principales retos y desafíos para el desarrollo sostenible de la juventud rural.			Nivel Nacional
	Registro de incorporación	Al finalizar el 2024, 20 asociaciones de productores agropecuarios y jóvenes rurales con sus miembros asesorados e incorporadas mediante ley 122-05 y su reglamento 40-08	2	3	15	7	27	105	145	250	Registro de nombre comercial, acta de asamblea constitutiva, documento estatutario, Listado de membresía, certificado de incorporación.	Asociaciones incorporadas a la luz de la ley 122-05 y su reglamento 40-08 y en capacidad para solicitar crédito, establecer acuerdos con instituciones públicas y privadas, así como en habilidad para desarrollar proyectos productivos.			Nivel Nacional
	ovejas-cabras	Al finalizar el 2024, se han establecido 30 emprendimientos de crianza de ovino-caprino doble propósito (6 hembras y 1		85	90	56	231	170	150	320	Número de animales entregados, número de emprendimientos establecidos, Informes técnicos, registro fotográfico	Familias rurales asociadas con un medio de vida establecido que les permite generar ingresos a través de la crianza de ovino-caprino, para mejorar su calidad de vida y permanecer en sus territorios.			Santo Domingo Norte
	Instalación de un Jardín Clonar	Al finalizar el 2024, se habrá instalado un jardín clonal para la producción de material de siembra de cacao, café y frutales				1		175	200	375					Santo Domingo Norte
	Instalación de estanque para la producción de alevines y tilapia	Al finalizar el 2024 se han instalado 4 estanques para producción de alevines y tilapia			2	2	4	100	120	220	Estanques instalados, informe, registro fotográfico	Jóvenes con proyectos psicosocial funcionales que les permite generar ingresos			Santo Domingo Norte
	Instalación de apiario para la producción de abeja reina	Al finalizar el 2024 se han instalado 1 apiarios para producción de Miel	1			1	85	95	180						
Implementación de centro de capacitación	Al finalizar el 2024, se ha instalado un centro de capacitación agropecuaria en la finca ganadera de San Luis, para los proyectos de desarrollo rural		30	30	40	100	200	185	335	Número de animales entregados, número de emprendimientos establecidos, Informes técnicos, registro fotográfico	Familias rurales asociadas con un medio de vida establecido que les permite generar ingresos a través de la crianza de gallinas ponedoras, para mejorar la SAN, su calidad de vida y permanecer en sus territorios.				

2. Departamento de Extensión y Capacitación

Producto: **6238**

Producto	Unidad de Medida	Indicador	Metas Programadas 2024					Beneficiarios			Medios de Verificación	Resultados Esperados
			1er.Trim.	2do.Trim.	3er.Trim.	4to.Trim.	Total Meta Física	Hombres	Mujeres	Total Beneficiarios		
Productores/as orientados y asesorados. (ATI y ATE)	Visitas a fincas	Cantidad de productores reciben asesoría en sus predios.	47,952	111,888	111,888	47,952	319,680	140,659	35,165	175,824	informes de cada actividad de asistencia técnica, fotos, actas de reuniones, informes de seguimiento, otros	Productores y productoras adoptan nuevas tecnologías, aumentan la producción y la productividad de los rubros agrícolas, mejorando su nivel de vida.
Grupos de productores/as (GIA) orientados y acompañados	Grupos GIA asistidos.	Cantidad de productores que integran grupos GIA.	333	777	777	333	2,220	23,443	5,861	29,304	informes de cada actividad de asistencia técnica, fotos, actas de reuniones, informes de seguimiento, otros	
Asistencia asociaciones de productores/as (OP)	Asociaciones de productores/as (OP), asistidas	Cantidad de productores reciben asesoría en sus OP.	222	518	518	222	1,480	32,560	8,140	40,700	informes de cada actividad de asistencia técnica, fotos, actas de reuniones, informes de seguimiento, otros	
Establecimiento de parcelas demostrativas	Parcelas demostrativas	Cantidad de productores con parcelas demostrativas establecidas.	8	20	20	8	56	51	13	64	Plan de implementación, informe de seguimiento, fotos.	
Días de Campo / Giras	Días de campo / giras	Cantidad de productores participan en días de campo / giras.	40	60	60	40	200	3,520	880	4,400	Agenda, diseño de rutas, informe final, fotos.	
Charlas / Conferencias	Charlas y/o conferencias	cantidad de productores participan en charlas.	555	1,295	1,295	555	3,700	56,980	24,420	81,400	Agenda, relación de asistencia, informe final, fotos.	
Jornadas educativas	Jornadas educativas	Cantidad de productores que participan en jornadas educativas	12	28	28	12	80	1,232	528	1,760	Agenda, relación de asistencia, informe final, fotos.	Productores y productoras mejoran su nivel de gestión de los procesos productivos en los predios agrícolas.
Capacitación a productores/as y técnicos	Capacitación a productores (cursos, talleres)	Cantidad de productores/as capacitados.	163	288	288	221	960	13,728	7,392	21,120	Lista de participantes, informe de la actividad, fotos, otros.	los extensionistas elevan su nivel de conocimiento para brindar una asistencia técnica de mayor calidad.
	Capacitación a Técnicos (cursos, talleres)	Cantidad de técnicos capacitados.	10	18	18	14	60	644	347	990	Lista de participantes, informe de la actividad, fotos, otros.	
Demostraciones de Métodos y de Resultados	Demostraciones de métodos (DM)	Cantidad de productores que participan en DM	1,020	1,800	1,800	1,380	6,000	5,280	1,320	6,600	Lista de participantes, informe de la actividad, fotos, otros.	Productores y productoras mejoran su nivel de gestión de los procesos productivos en los predios agrícolas.
	Demostraciones de resultados (DR)	Cantidad de productores que participan en DR	680	1,200	1,200	920	4,000	35,200	8,800	44,000	Lista de participantes, informe de la actividad, fotos, otros.	
Adiestramiento	Adiestramiento	Cantidad de productores que reciben adiestramientos.	3,400	6,000	6,000	4,600	20,000	17,600	4,400	22,000	Lista de participantes, informe de la actividad, fotos, otros.	

Nota: Existen 840 Agentes de asistencia técnica, en las 8 Direcciones Regionales.-

Cada extensionista trabaja con 3 grupos GIA de 15 personas; Cinco Agricultores Líderes; y dos organizaciones de productores/as de 25 miembros c/u.

3. Departamento Agricultura Orgánica

Producto: **6238**

Producto	Unidad de Medida	Indicador	Metas Programadas 2024					Beneficiarios			Medios de Verificación	Resultados Esperados	Insumos para los Indicadores de Cohesión Territorial *		
			1er.Trim.	2do.Trim.	3er.Trim.	4to.Trim.	Total Meta Física	Hombres	Mujeres	Total Benef.			Dist. Munic.	Municipio	Provincia
Asistencia técnica a productores/as	Asistencia	Visitas a realizadas	10	25	25	10	70	30	40	70	Cantidad de visitas técnicas	Realizar el 100% de las asistencias técnicas			
Capacitación agrícola	Capacitación	Cantidad de capacitaciones	3	7	6	5	21	200	380	580	Cantidad de productores capacitados	Capacitar el 90% de los productores			
Distribución de insumos Orgánicos	qq	Quintales de abonos sólidos a elaborar	25	50	75	75	225	80	120	200	Cantidad de abonos sólidos elaborados	Elaborar el 90% de los abonos sólidos			
Distribución de insumos Orgánicos	Litros	Elaborar abonos líquidos en litro	228	456	684	684	2052	80	120	200	Cantidad de abonos líquido elaborados	Elaborar el 90% de los abonos líquidos			
Distribución de insumos Orgánicos	Litros	Elaborar plaguicidas líquidos en litro	35	70	105	105	315	80	120	200	Cantidad de plaguicidas elaborados	Elaborar el 90% de los plaguicidas líquidos			
<p>*Nota: no incluimos los lugares donde se brindan las actividades de capacitación, porque trabajamos con solicitudes de los productores individuales, asociaciones, grupos de productores entre otros.</p>															

4. Centro Biotecnológico de Reproducción Animal (CEBIORA)

Producto: **6803**

Producto	Unidad de Medida	Indicador	Metas Programadas 2024					Beneficiarios			Medios de Verificación	Resultados Esperados	Cohesión Territorial *
			1er.Trim.	2do.Trim.	3er.Trim.	4to.Trim.	Total Meta Física	Hombres	Mujeres	Total Ben.			
Pajillas de semen congeladas.	Unidad	Cantidad de pajillas	100	100	100	100	400	80	15	95	Fotos	Completar la producción	
Capacitaciones.	Por institución	Numero de instituciones participantes	4	3	5	3	15	53	45	98	Fotos	Participación de estudiantes en el centro	
Diagnostico de gestación bovina	Por cabeza	Ecografía	3	4	3	3	13	10	5	15	Fotos	Confirmación de gestación	
Vacunación contra enfermedades reproductivas	Por zona	Por proyectos	2	2	2	2	8	30	12	42	Fotos	Prevención de enfermedades reproductivas	

* Por la naturaleza de sus funciones no aplica

5. Oficina Sectorial de la Mujer (OSAM)

Producto: 6804

Producto	Unidad de Medida	Indicador	Metas Programadas 2024				Total Meta Física	Beneficiarios			Medios de Verificación	Resultados Esperados	De Cohesión Territorial		
			1er.Trim.	2da.Trim.	3er.Trim.	4to.Trim.		Hombres	Mujeres	Total			Distrito Municipal	Municipio	Provincia
1.A - 2.000 mujeres en el ámbito rural han alcanzado un clima de mayor igualdad y equidad de género, a través de su participación en iniciativas y acciones educativas, de concertación y movilización.	Cantidad de Mujeres Beneficiarias	<p>Indicador cuantitativo: 2.000 mujeres capacitadas y sensibilizadas en los temas de igualdad y equidad de género.</p> <p>Indicador cualitativo: Un 20% de las mujeres agropecuarias capacitadas promueven a través de acciones educativas la igualdad y equidad de género, y también reclaman y se movilizan por sus derechos a través de sus asociaciones.</p>	<p>Realización de jornada de zonificación nacional con el fin de contribuir o aportar a la elección de territorios a los fines de intervención de trabajo social institucional con el objeto de impulsar estrategias y acciones para transformar las condiciones o realidad social de las mujeres para que logren elevar o incrementar la calidad de vida de dichos colectivos o sectores.</p> <p>Formulación del Plan Nacional de Género en las Políticas Agropecuarias en</p>	<p>Realización de jornada de zonificación nacional con el fin de contribuir o aportar a la elección de territorios a los fines de intervención de trabajo social institucional con el objeto de impulsar estrategias y acciones para transformar las condiciones o realidad social de las mujeres para que logren elevar o incrementar la calidad de vida de dichos colectivos o sectores.</p> <p>Formulación del Plan Nacional de Género en las Políticas Agropecuarias en</p>	<p>500 mujeres capacitadas en temas de igualdad y equidad de género.</p> <p>500 mujeres capacitadas en temas de igualdad y equidad de género.</p>	<p>500 mujeres capacitadas en temas de igualdad y equidad de género.</p> <p>Comemoración del día mundial de la mujer rural.</p> <p>Alianza estratégica con RRR.HH y el Ministerio de la Mujer para la conmemoración del día internacional de la no violencia contra la mujer.</p>				<p>Listado de Participantes.</p> <p>Informes.</p> <p>Fotos.</p> <p>Comunicación con entidad solicitante.</p>		*Localidades serán definidas a partir de los resultados de zonificación realizado por la OSAM a nivel nacional*			
1.B - 7 organizaciones de mujeres agropecuarias, están dotadas de las herramientas y capacidades técnicas-legales y han incidido en el campo de las políticas públicas agropecuarias.	Cantidad de Organizaciones de mujeres agropecuarias	<p>Indicador cuantitativo: 7 organizaciones de mujeres agropecuarias están dotadas de la información y el conocimiento en el aspecto técnico-legal de las ASFL.</p> <p>Indicador cualitativo: Entidades de asociaciones de mujeres agropecuarias se fortalecen institucionalmente a través del apoyo técnico para adquirir la personería jurídica. Acuerdos y concertación con otras entidades ciudadanas y en los mecanismos de la gestión pública y órganos internacionales, aplicación para acceso a fondos públicos o privados.</p>	<p>1 organización de mujeres agropecuarias dotada de herramientas y capacidades técnicas-legales.</p> <p>*Localidades serán definidas a partir de los resultados de zonificación realizado por la OSAM a nivel nacional*</p>	<p>3 organizaciones de mujeres agropecuarias dotadas de herramientas y capacidades técnicas-legales.</p> <p>*Localidades serán definidas a partir de los resultados de zonificación realizado por la OSAM a nivel nacional*</p>	<p>2 organizaciones de mujeres agropecuarias dotadas de herramientas y capacidades técnicas-legales.</p> <p>*Localidades serán definidas a partir de los resultados de zonificación realizado por la OSAM a nivel nacional*</p>	<p>1 organización de mujeres agropecuarias dotada de herramientas y capacidades técnicas-legales.</p> <p>*Localidades serán definidas a partir de los resultados de zonificación realizado por la OSAM a nivel nacional*</p>				<p>Copia de expediente de entidad de mujer rural.</p> <p>Firma carta-acuerdo.</p> <p>Acciones en el ámbito legal.</p>	<p>2.245 mujeres mejoraron su situación económica, política y social a través de un mejoramiento en el clima igualdad y equidad de género, la dotación de herramientas y capacidades técnicas-legales en el campo de políticas públicas agropecuarias, apoyo técnico agropecuario y en temas de finanzas y mercados.</p>	*Localidades serán definidas a partir de los resultados de zonificación realizado por la OSAM a nivel nacional*			
1.C - 7 organizaciones de mujeres agropecuarias han alcanzado una óptima producción por haber recibido acompañamiento y apoyo técnico.	Cantidad de Organizaciones de mujeres agropecuarias Cantidad de Mujeres Beneficiarias	<p>Indicador cuantitativo: 7 organizaciones de mujeres agropecuarias recibieron acompañamiento y apoyo técnico para optimizar la producción.</p> <p>Indicador cualitativo: 245 mujeres agropecuarias y sus familias reciben apoyo técnico alcanzando óptima producción agropecuaria a través de proyectos productivos de sus asociaciones.</p>	<p>1 organizaciones de mujeres agropecuarias reciben acompañamiento y apoyo técnico para optimizar producción.</p> <p>*Localidades de proyectos serán definidos a partir de los resultados de zonificación realizado por la OSAM a nivel nacional*</p>	<p>3 organizaciones de mujeres agropecuarias reciben acompañamiento y apoyo técnico para optimizar producción.</p> <p>*Localidades de proyectos serán definidos a partir de los resultados de zonificación realizado por la OSAM a nivel nacional*</p>	<p>2 organizaciones de mujeres agropecuarias reciben acompañamiento y apoyo técnico para optimizar producción.</p> <p>*Localidades de proyectos serán definidos a partir de los resultados de zonificación realizado por la OSAM a nivel nacional*</p>	<p>1 organizaciones de mujeres agropecuarias reciben acompañamiento y apoyo técnico para optimizar producción.</p> <p>*Localidades de proyectos serán definidos a partir de los resultados de zonificación realizado por la OSAM a nivel nacional*</p>		0	2.245	2.245	<p>Listado de asociaciones de mujeres agropecuaria.</p> <p>Levantamiento de data de producción inicial.</p> <p>Data de producción después de apoyo técnico.</p> <p>Planes de asesoría técnica agropecuaria.</p> <p>Listado de participantes en cursos de entrenamientos.</p> <p>Programas de capacitación.</p>		*Localidades de proyectos serán definidos a partir de los resultados de zonificación realizado por la OSAM a nivel nacional*		
1.D - 7 organizaciones de mujeres agropecuarias, cuentan con planes de mercado y promoción logrando la demanda de sus productos, alcanzando ganancias y rentabilidad	Cantidad de Organizaciones de mujeres agropecuarias Cantidad de Mujeres Beneficiarias	<p>Indicador cuantitativo: Listado de 7 organizaciones de mujeres agropecuarias recibieron el apoyo técnico-profesional en materia financiera y de mercado para alcanzar ganancias y rentabilidad.</p> <p>Indicador cualitativo: 245 mujeres agropecuarias y sus familias mejoran su calidad de vida con el incremento de sus ingresos, por el apoyo técnico recibido con planes de mercado y promoción habiendo alcanzado ganancias y rentabilidad a través de sus organizaciones.</p>	<p>1 organizaciones de mujeres rurales, reciben apoyo técnico-profesional en materia financiera y mercados.</p> <p>*Localidades de proyectos serán definidos a partir de los resultados de zonificación realizado por la OSAM a nivel nacional*</p>	<p>3 organizaciones de mujeres rurales, reciben apoyo técnico-profesional en materia financiera y mercados.</p> <p>*Localidades de proyectos serán definidos a partir de los resultados de zonificación realizado por la OSAM a nivel nacional*</p>	<p>2 organizaciones de mujeres rurales, reciben apoyo técnico-profesional en materia financiera y mercados.</p> <p>*Localidades de proyectos serán definidos a partir de los resultados de zonificación realizado por la OSAM a nivel nacional*</p>	<p>1 organizaciones de mujeres rurales, reciben apoyo técnico-profesional en materia financiera y mercados.</p> <p>*Localidades de proyectos serán definidos a partir de los resultados de zonificación realizado por la OSAM a nivel nacional*</p>				<p>Planes de mercado y finanzas.</p> <p>Estados financieros de asociaciones de productoras.</p> <p>Aplicación para acceder a fondos internacionales.</p> <p>Entrevista con representantes de asociaciones.</p>		*Localidades de proyectos serán definidos a partir de los resultados de zonificación realizado por la OSAM a nivel nacional*			
1.E - Resiliencia y cambio climático en Asociaciones de mujeres agropecuarias de la zona Noroeste del país.	Cantidad de Organizaciones de mujeres agropecuarias Cantidad de Mujeres Beneficiarias	<p>Indicador cuantitativo: 6 organizaciones de mujeres agropecuarias fueron capacitadas y sensibilizadas sobre medidas de adaptación y resiliencia al cambio climático en la zona Noroeste del país.</p> <p>Indicador cualitativo: 210 mujeres agropecuarias y sus familias mejoran su calidad de vida a través de nuevas capacidades para adaptarse y ser resilientes ante el cambio climático.</p>	<p>Proyecto Piloto sobre medidas de adaptación y resiliencia al cambio climático en la zona Noroeste del país.</p> <p>*Localidades de proyectos serán definidos a partir de los resultados de zonificación realizado por la OSAM a nivel nacional*</p>	<p>Proyecto Piloto sobre medidas de adaptación y resiliencia al cambio climático en la zona Noroeste del país.</p> <p>*Localidades de proyectos serán definidos a partir de los resultados de zonificación realizado por la OSAM a nivel nacional*</p>	<p>Proyecto Piloto sobre medidas de adaptación y resiliencia al cambio climático en la zona Noroeste del país.</p> <p>*Localidades de proyectos serán definidos a partir de los resultados de zonificación realizado por la OSAM a nivel nacional*</p>					<p>Listado de Participantes.</p> <p>Informes.</p> <p>Fotos.</p>	<p>210 mujeres agropecuarias y sus familias asumen capacidades para adaptarse y ser resilientes ante el cambio climático.</p>	*Localidades de proyectos serán definidos a partir de los resultados de zonificación realizado por la OSAM a nivel nacional*			

Plan Operativo Anual (POA) Agropecuario 2024

<p>2 - Creado y funcionando a nivel nacional el sistema operativo en la OSAM que abarca los procesos desde la selección, inducción, integración, seguimiento y evaluación de los planes y estrategias a favor de las mujeres agropecuarias.</p>	<p>Cantidad de Jornadas de Trabajo</p>	<p>Indicador cuantitativo: El personal de la sede y las 8 Encargadas Regionales con sus respectivos Sub-Zonales a nivel nacional están integrados al sistema operativo en la OSAM para mayor eficiencia y eficacia en el trabajo. Indicador Cualitativo: Creado y funcionando a nivel nacional el sistema operativo en la OSAM: Informes de Regionales de Encargadas(os).</p>	<p>1 Jornada de actualización programática con las encargadas Regionales y Sub-Zonales. Institución de los informes mensuales y los canales para gestionar procesos. Creación de una unidad administrativa de la OSAM a nivel nacional.</p>	<p>1 Jornada de planificación con las instancias competentes y encargadas en el tema educativo. 1 Encuentro de medio término de Evaluación. 1 Encuentro de Seguimiento de formación temática y metodológica. Creación y fortalecimiento de alianzas estratégicas con el sector no gubernamental.</p>	<p>1 Jornada de planificación con las instancias competentes y encargadas en el tema educativo. 2 Encuentros de Segimientos con Regionales. Creación y fortalecimiento de alianzas estratégicas con el sector no gubernamental.</p>	<p>1 Jornada de planificación con las instancias competentes y encargadas en el tema educativo. 1 Encuentro de evaluación de cierre de año. Creación y fortalecimiento de alianzas estratégicas con el sector no gubernamental.</p>		<p>7</p>	<p>53</p>	<p>60 Listado de participación en jornada de planificación, seguimiento, formación temática y metodológica. Recepción de evaluación realizada. Fotos. Solicitud de aval para acuerdo interinstitucionales. Documentos aprobado integración de personal, así como los procesos de inducción.</p>	<p>La OSAM mantiene un sistema de operatividad incluyente desde la selección, inducción, integración, seguimiento y evaluación de los planes y estrategias a favor de las mujeres agropecuarias.</p>	<p>Distrito Nacional</p>	<p>Distrito Nacional</p>	<p>Distrito Nacional</p>
<p>3 - Establecido el personal de la sede y de las 8 regionales con sus Sub-Zonales, en espacio con el mobiliario y los equipos que le ha permitido desarrollar el trabajo de la OSAM a nivel nacional.</p>	<p>Cantidad de Espacios de trabajo establecidos a nivel nacional.</p>	<p>Indicador cuantitativo: Establecido el personal de la sede y de las 8 regionales con las Sub-Zonales, en espacio con el mobiliario y los equipos que le ha permitido desarrollar el trabajo de la OSAM a nivel nacional. Indicador cualitativo: Mayor rendimiento y eficiencia laboral del personal de la sede y de las 8 regionales con las Sub-Zonales, en espacio con el mobiliario y los equipos que le ha permitido desarrollar el trabajo de la OSAM a nivel nacional.</p>	<p>Contratación de 5 personas para desempeñar funciones de encargadas regionales y zonales para abarcar el territorio nacional. Visibilizar las 8 oficinas Regionales de la OSAM con letreros.</p>	<p>Contratación de 5 personas para desempeñar funciones de encargadas regionales y zonales para abarcar el territorio nacional.</p>			<p>0</p>	<p>53</p>	<p>53 Documentación de contratación de personal. Facturas de compra mobiliario y equipos. Fotos de oficina. Documentos y cartas elaborados por el personal a nivel nacional. Fotos de reuniones del personal de la OSAM en cada región.</p>	<p>El personal de la OSAM de la sede y de las 8 regionales con sus Sub-Zonales, cuenta con espacios mobiliario y los equipos necesarios para desarrollo del trabajo de la OSAM a nivel nacional.</p>	<p>Distrito Nacional Santiago La Vega San Francisco de Macorís Mao Higüey San Juan Barahona</p>	<p>Distrito Nacional Santiago La Vega San Francisco de Macorís Mao Higüey San Juan Barahona</p>	<p>Distrito Nacional Santiago La Vega San Francisco de Macorís Valverde La Altagracia San Juan Barahona</p>	
<p>4 - Dotada de los recursos logísticos y medios al personal de la OSAM desarrollando su labor a favor de la mujer rural y sus familias.</p>	<p>Cantidad de Recursos Canalizados</p>	<p>Indicador cuantitativo: Dotada de los recursos logísticos y medios del personal de la sede y regionales de la OSAM desarrollan su labor a favor de la mujer rural y sus familias: Solicitudes de recursos de las 8 regionales a la dirección de la OSAM. Indicador cualitativo: Mayor efectividad y eficiencia de la labor del personal de la OSAM, a favor de la mujer rural y sus familias debido a los recursos logísticos y medios provistos.</p>	<p>Canalizar a través de la Dirección de la OSAM, los recursos de las actividades previstas en el POA.</p>	<p>Proveer de los fondos de caja chica a las Regionales para los gastos de menor cuantía y que contribuyen con el buen trabajo en las oficinas.</p>	<p>Dotar de 10 vehículos utilitarios para el trabajo de OSAM a nivel nacional.</p>	<p>Dotar de 10 vehículos utilitarios para el trabajo de OSAM a nivel nacional.</p>	<p>7</p>	<p>53</p>	<p>60 Solicitud de fondos de caja chica de regionales de la OSAM. Fotos de Vehículos. Liquidación caja chica. Solicitud mantenimiento vehículo. Fotos de mujeres en el campo de trabajo.</p>	<p>Contar con los recursos logísticos y medios requeridos de manera que el personal de la OSAM se mantengan desarrollando su labor a favor de la mujer rural y sus familias.</p>	<p>Distrito Nacional Santiago La Vega San Francisco de Macorís Mao Higüey San Juan Barahona</p>	<p>Distrito Nacional Santiago La Vega San Francisco de Macorís Mao Higüey San Juan Barahona</p>	<p>Distrito Nacional Santiago La Vega San Francisco de Macorís Valverde La Altagracia San Juan Barahona</p>	
<p>5 - Divulga, informada y socializada las acciones de la OSAM a través de medios de comunicación así como las redes sociales, insertando certidamente al Ministerio de Agricultura en la promoción de la equidad de género y la seguridad alimentaria.</p>	<p>Cantidad de Publicaciones realizadas.</p>	<p>Indicador cuantitativo: 4 publicaciones de la OSAM. Indicador cualitativo: Reportes y noticias de la OSAM en la prensa nacional.</p>	<p>1 publicaciones de la OSAM</p>	<p>1 publicaciones de la OSAM</p>	<p>1 publicaciones de la OSAM</p>	<p>1 publicaciones de la OSAM</p>	<p>53</p>	<p>25</p>	<p>78 Órganos de información de la OSAM. Solicitudes de las publicaciones de la OSAM por regionales y entidades sociales. Equipos de periodista constituidos que colaboran en reportaje sobre la mujer rural.</p>	<p>Divulgar, informar y socializar las acciones de la OSAM a través de medios de comunicación así como las redes sociales, insertando certidamente la posición del Ministerio de Agricultura en la promoción de la equidad de género y la seguridad alimentaria.</p>	<p>Distrito Nacional Santiago La Vega San Francisco de Macorís Mao Higüey San Juan Barahona</p>	<p>Distrito Nacional Santiago La Vega San Francisco de Macorís Mao Higüey San Juan Barahona</p>	<p>Distrito Nacional Santiago La Vega San Francisco de Macorís Valverde La Altagracia San Juan Barahona</p>	
							<p>TOTAL</p>	<p>67</p>	<p>2,429</p>	<p>2,496</p>				

6. Departamento de Inocuidad Agroalimentaria

Producto: **6806**

Producto	Unidad de Medida	Indicador	Metas Programadas 2024					Beneficiarios			Medios de Verificación	Resultados Esperados
			1er. Trim.	2do. Trim.	3er. Trim.	4to. Trim.	Total Meta Física	Hombres	Mujeres	Total Ben.		
1. Programas de Monitoreo de residuos y contaminantes en alimentos de origen primario elaborados y ejecutados:												
1.1. Monitoreo de residuos plaguicidas en frutas y vegetales de producción nacional e importados.	Muestras tomadas	Total de muestras tomadas, analizadas	381	381	381	381	1,522	1,522		1,522	Actas de tomas de muestras y Facturas de muestras Informe del plan de muestreo anual emitido (muestras tomadas, analizadas, % muestras conformes y % muestras No conforme	Identificar situación del Uso de plaguicidas y medicamentos veterinarios, así como otros contaminantes en alimentos frescos producidos e importados en República Dominicana. Reducción de la cantidad de residuos de plaguicidas, medicamentos veterinarios y contaminantes microbiológicos en alimentos de consumo fresco
1.2. Un programa de monitoreo de residuos y contaminantes de miel y productos de la colmena implementado en RD.	Muestras tomadas	y con resultados emitidos por el laboratorio.		16	17		33	33		33		
1.3. Un programa de monitoreo de residuos e higiene para productos acuícolas para consumo nacional.	Muestras tomadas		Informe del plan de muestreo anual emitido (muestras tomadas, analizadas, % muestras conformes y % muestras No conforme	6	9	11	9	35	35			
1.4. Un programa piloto de monitoreo de residuos y contaminantes para leche cruda	Muestras tomadas	Informe del plan de muestreo anual emitido (muestras tomadas, analizadas, % muestras conformes y % muestras No conforme	53	53	53	53	210	210		210		
1.5. Un programa de monitoreo Resistencia Antimicrobiana en Productos Agropecuarios _pollo_ de consumo nacional	Muestras tomadas	Informe del plan de muestreo anual emitido (muestras tomadas, analizadas, % muestras conformes y % muestras No conforme	50	50	50	50	200	200		200		
1.6. Monitoreo contaminantes microbiológicos en alimentos de consumo frescos.	Muestras tomadas	Informe del plan de muestreo anual emitido (muestras tomadas, analizadas, % muestras conformes y % muestras No conforme	25	50	50	25	150	150		150		
1.7. Programa piloto de vigilancia de residuos en piensos	Muestras tomadas	Informe del plan de muestreo anual emitido (muestras tomadas, analizadas, % muestras conformes y % muestras No conforme	15	15	15	15	60	60		60		
2. Capacitaciones a técnicos, productores y exportadores en la implementación de las Buenas Prácticas Agrícolas (BPA), Buenas Prácticas Ganaderas (BPG) y Buenas Prácticas Manufactura (BPM), así como otros temas relacionados a la inocuidad de los alimentos	Capacitaciones impartidas y personas beneficiadas	Informe de capacitación impartida	3	3	3	3	12	384	96	480	Informe de capacitación impartida. Listados de asistencia, fotografías	Capacitar un total de 480 productores, técnicos, personal de emparadoras e intermediarios en materia de Buenas Prácticas Agropecuarias, Menajejo y temas relacionados a la inocuidad con el fin de concientizar, incrementar
Inspecciones, reinspecciones y auditorías	Inspecciones realizadas	Informe de inspección emitido	100	100	100	100	400	320	80	400	Informe de inspección emitido	realizar 400 inspecciones a unidades de producción primaria, centros de acopio, emparadoras, exportadores y terceros certificadores para garantizar la aplicación de las Buenas Prácticas Agrícolas, Ganaderas y Manufacturera.
Unidades producción primaria registradas en el DIA.	Unidades registradas	Códigos de registros emitidos	100	100	100	100	400	320	80	400	Códigos de registro emitidos	Registrar en el Sistema de Registro del DIA 400 unidades de producción primaria, centros de acopio, emparadoras, exportadores y terceros certificadores para realizar las labores de control, trazabilidad y
Certificación de las unidades y establecimientos agropecuarios	Unidades certificadas	Certificados emitidos	50	50	50	50	200	160	40	200	Certificados emitidos	Emisar 200 cartas constitucias o certificaciones unidades de producción primaria, centros de acopio, emparadoras, exportadores y terceros certificadores para reconocer la aplicación Buenas Prácticas Agrícolas, Ganaderas y Manufacturera.
Informes de actuación en caso de no conformidad.	Unidades inpeccionadas	Infomes notificados	20	20	20	20	80	64	16	80	Infomes notificados	Realizar 80 inspecciones de no conformidad o rechazos internacionales o por hallagos nacionales en monitoreos a unidades de producción primaria y exportadores para garantizar la aplicación de medidas de mitigación de los riesgos de inocuidad y evitar que se repitan

Plan Operativo Anual (POA) Agropecuario 2024

Porcentaje de reduccion de rechazos por asuntos de inocuidad.	Porcentaje	porcentage de reduccion%				1%	0				0	Porcentage de reduccion% en *paginas web de la FDA, DG-SANTE y DIA	Reducir un 1% de los rechazos de alimentos de exportacion con relacion al año anterior (2022) por asuntos de inocuidad agroalimentaria, de modo que se mantengan la confianza de los socios comerciales y la competitividad de nuestros productos
Asistencia a comites tecnicos cientificos de alimentos	Reuniones	Informes de asistencia	12	12	12	12	48	38	10	48	Informes de asistencia	Participar en al menos 48 reuniones de comites tecnicos del Codex alimentarius para la adopcion, elaboracion y discusión de normas de calidad e inocuidad que tengan efecto en la inocuidad de alimentos de produccion primaria.	
Perfiles de riesgos de plaguicidas realizados	Docuemntos	Perfiles emitidos	1	1	1	1	4	4		4	Perfiles emitidos	Participar en la elaboracion de al menos 80 perfiles de riesgo de inocuidad a expedientes de registro de plaguicidas recibidos por Sanidad Vegetal para garantizar que los productos químicos importados no tengan efectos nocivos a la salud, alimentos y medio ambiente	
Actualizacion de la Base Legal Sanitaria (acuerdos, leyes, decretos, reglamentos, resoluciones, otros)	Docuemntos	Regulacion colgada en la pagina web	4	4	4	3	15	15		15	Regulaciones	Subir y poner a disposicion del publico normativas, resoluciones, reglamentos y leyes en materia sanitaria y de inocuidad de alimentos de modo de todos los entes de la cadena de alimentos agropecuarios tengan acceso a dichas informaciones y puedan dar cumplimientos de las mismas	
Fortalecimiento del Departamento de Inocuidad Agroalimentaria	Unidades	Diseño y validacion de herramienta de evaluacion interna de la calidad, adquisicion de bienes y servicios								1	Procedimientos	Mejorar las capacidades del DIA a traves de la adquisicion de quipos necesarios, insumos y capacidad tecnica para la ejecucion de sus funciones.	

7. Departamento de Sanidad Vegetal

Producto: **6241**

Producto	Unidad de Medida	Indicador	Metas Programadas 2024					Beneficiarios			Medios de Verificación	Resultados Esperados
			1er.Trim.	2do.Trim.	3er.Trim.	4to.Trim.	Total Meta Física	Hombres	Mujeres	Total Ben.		
Nombre del Programa: Vigilancia de la Moniliasis del Cacao												
Capacitaciones	Cursos Internacionales	Cantidad de Técnicos Entrenados en reconocimiento y Manejo de moniliasis		1	1	1	3	6	4	10	Certificados de participación	10 Técnicos entrenados o capacitados
Simulacros de Campo	Unidad	Técnicos y Productores Entrenados			2		2	65	15	80	Lista de beneficiarios	80 Técnicos y Productores entrenados o capacitados
Capacitaciones a Productores	Cursos	Productores Capacitados		2	2	2	6	93	57	150	Lista de beneficiarios	150 Productores entrenados o capacitados
Prospección	Encuestas Fitosanitarias	Estatus Fitosanitario establecido		1			1			n/a	Informes elaborados	Establecido el estatus de la Moniliasis del Cacao
Divulgación	Material divulgativo	Brochure, Hojas divulgativas, Manuales Técnicos distribuidos y Cuña radiales emitidas	1				5000 Brochure, 1000 Hojas divulgativas, 200 Manuales Técnicos distribuidos y 300 Cuña radiales emitidas	1000	250	1,250	Contratos	Socialización sobre la importancia de la Moniliasis en las Zonas Productoras
Nombre del Programa: Vigilancia Foc R4T y Manejo Integrado de Musáceas												
Capacitaciones	Simposios y Congresos Internacionales	Técnicos Entrenados en reconocimiento y Manejo		2	2	2	6	3	9	12	Certificados de participación	12 Técnicos entrenados o capacitados
Simulacros de Manejo de Brotes	Unidad	Técnicos Capacitados		1	2	1	4	80	20	100	Lista de participantes	100 Técnicos capacitados
Capacitaciones a productores	Charla a productores	Productores Capacitados		2	3	3	8	160	40	200	Lista de participantes	200 Productores capacitados
Capacitaciones a Técnicos	Cursos	Productores Capacitados		2	3	3	8	160	40	200	Lista de participantes	200 técnicos capacitados
Prospección	Encuestas Fitosanitarias	Estatus Fitosanitario establecido		1		1	2	n/a	n/a	n/a	Informes elaborados	Establecido el estatus del FOC-R4T de las Musáceas y del Moko (bacteriosis)
Monitoreo de la Sig. Negra	monitoreo	Cantidad monitoreos realizados	3,000	5,000	5,000	5,000	18,000	5,500	1,000	6,500	Informes elaborados	Diagnosticado Estado Evolutivo semanal Sig. Negra
Divulgación	Material divulgativo	Brochure, Hojas divulgativas, Manuales Técnicos distribuidos y Cuña radiales emitidas	1				5000 Brochure, 1000 Hojas divulgativas, 200 Manuales Técnicos distribuidos y 300 Cuña radiales emitidas	5,500	1,000	6,500	Contratos	Socialización sobre la importancia de FOC-R4T y Bacteriosis en las Zonas Productoras de Musáceas
Nombre del Programa: Sistema Nacional de Información para la vigilancia Epidemiológica Fitosanitaria												
Mantenimiento y manejo de Base de Datos	Plataforma Informa	Base de Datos creada y en funcionamiento			1		1			n/a	Disponibilidad de Base de Datos	Base de Datos funcionando
Vigilancia general	Prospecciones	Informes elaborados		2	2	2	6			n/a	Informes elaborados	Establecido el estatus de plagas de importancia económica
Generación Mapa Dinámicos	Mapa dinámico de Riesgo de Plagas	Mapa Generado		1		1	2			n/a	Mapa Dinámico de riesgo de plaga	Mapa Dinámico de riesgo de plaga.
Capacitación internacional	cursos	Técnicos capacitados		2	2	2	6	6	4	10	Informes elaborados	10 Técnicos con capacitación internacional.
Nombre del Programa: Vigilancia de malezas asociadas a Cultivos de Importancia Económica												
Elaboración de la Colección de las principales Malezas asociadas a cultivos de importancia cuarentenaria	Colección de Male	Colección de malezas cuarentenarias inventariadas		1			1			n/a	Informes elaborados	Colección de Malezas Disponible
Capacitaciones	Cursos a Técnicos	No. de Técnicos Capacitados		4	4		8	83	67	150	Lista de participantes	150 Técnicos capacitados
Capacitaciones	Charla a productores	No. de productores Capacitados		4	4		8	160	40	200	Lista de participantes	200 Productores capacitados

Plan Operativo Anual (POA) Agropecuario 2024

Nombre del Programa: Manejo Integrado de Plaga en Vegetales Orientales Y Frutales												
Capacitación en Manejo de los Tripudos	Cursos a Técnicos	No. de Técnicos Capacitados			4	4	8	83	67	150	Lista de participantes	150 Técnicos capacitados
Capacitación en Manejo de los Tripudos	Charla a productores	No. de productores Capacitados			4	4	8	160	40	200	Lista de participantes	200 Productores capacitados
Capacitación en Manejo Integrado de plagas del Aguacate.	Cursos a Técnicos y Productores	No. de Técnicos y productores capacitados			6	6	12	240	40	280	Lista de participantes	200 Técnicos y Productores capacitados
Capacitación en Manejo y reconocimiento del Picudo del Coco	Cursos a Técnicos y Productores	No. de Técnicos y productores Capacitados			2	2	4	160	40	200	Lista de participantes	200 Técnicos y Productores capacitados
Capacitación en Manejo y reconocimiento de la Palomilla del Tomate y El Gusano de la Mazorca	Cursos a Técnicos y Productores	No. de Técnicos y productores Capacitados			4	4	8	160	40	200	Lista de participantes	200 Técnicos y Productores capacitados
Capacitación Manejo de la mosca del botón floral (<i>Neosilba batesi</i>) y <i>Anastrepha Dissimilis</i> en Chinola y Aguacate	Cursos a Técnicos y Productores	No. de Técnicos y productores Capacitados			4	4	8	160	40	200	Lista de participantes	200 Técnicos y Productores capacitados
Trampeo de la Mosca del Botón Floral y <i>Anastrepha Dissimilis</i> en Chinola y Mosca del Ovario en Aguacate	Trampas	trampas instaladas	250		250		500			n/a	Informes elaborados	Trampeo Instalado en Chinola y Aguacate
Nombre del Programa: Vigilancia y Monitoreo de moscas de la fruta en fincas de frutales para exportación (MOSCAFRUT-RD)												
Evaluación de trampas para vigilancia de moscas exóticas de la fruta	trampa	cantidad trampas evaluadas	21,600	21,600	21,600	21,600	86,400	N/A	N/A	N/A	Informes semanales	Mercados de exportación de frutas y vegetales abiertos
Evaluación de fincas para exportación/ mangos/cítricos/guayaba	fincas	cantidad evaluaciones de finca	11,724	11,724	11,724	11,724	46,896	836	52	888	Informes semanales	fincas evaluadas para exportación
Certificación de fincas para exportación/ mangos/cítricos/guayaba	fincas	cantidad fincas certificadas	850	860	865	865	3,440	771	100	871	Informes semanales	fincas certificadas para exportación
Capacitaciones	Cursos a Técnicos y productores	No. de Capacitaciones realizadas		2	2	2	6	130	20	150	lista de participantes	150 Técnicos y productores Capacitados
Nombre del Programa: Trampeo Preventivo para la Palomilla del Tomate - Tuta absoluta, Meyrick.												
Monitoreo	Trampas	Trampas instaladas	40	40	40	40	160	400	100	500	Informes elaborados	Red de Trampeo Preventivo de la Palomilla del Tomate Instalada a nivel Nacional.
Capacitación en reconocimiento y manejo de <i>Tuta absoluta</i>	Cursos a Técnicos y Productores	No. de Técnicos y productores Capacitados	1	1	1	1	4	300	100	400	Lista de participantes	400 Técnicos y productores Capacitados
Capacitaciones	Cursos Internacionales	Cantidad de Técnicos Entrenados en reconocimiento y Manejo de <i>Tuta absoluta</i>	1	1	1	1	4	6	3	9	Informes elaborados	Técnicos capacitados
Simulacros de Campo	Unidad	Técnicos y Productores Entrenados		1	1	1	3	100	20	120	Lista de participantes	120 Técnicos y Productores capacitado para afrontar un posible brote de la Palomilla del Tomate.
Divulgación	Material divulgativo	Brochure, Hojas divulgativas, Fichas Técnicas distribuidas.	500	500	500	1000	2500	1400	200	1600	Contratos	2,500 Brochure, Hojas divulgativas, Fichas Técnicas distribuidas
Monitoreo de trampas	Trampas	Trampas evaluadas	300	300	350	350	1300	1400	200	1600	Informes elaborados	Informe de ejecutoria y estatus fitosanitario de la plaga.

Nombre del Programa: Vigilancia en Piña de (Fusariosis de la Piña) - <i>Fusarium guttiforme</i> .												
Prospección	Encuestas Fitosanitarias	Estatus Fitosanitario	0	2	1	1	4	800	25	825	Informes elaborados	Estatus Fitosanitario de la Plaga
Capacitación en reconocimiento y manejo de <i>Fusarium guttiforme</i>	Cursos a Técnicos y Productores	No. de Técnicos y productores Capacitados	0	1	1	1	3	105	20	125	Lista de participantes	125 Técnicos y Productores capacitados
Capacitaciones	Cursos Internacionales	Cantidad de Técnicos Entrenados en reconocimiento y Manejo de <i>Fusarium guttiforme</i>	0	1		1	2	0	2	2	Informes elaborados	Técnicos capacitados
Divulgación	Material divulgativo	Brochure, Hojas divulgativas, Fichas Técnicas distribuidas.	0	1000	500	500	2000	1600	400	2000	Contratos	2000 Brochure, Hojas divulgativas, Fichas Técnicas distribuidas
Nombre del Programa: Vigilancia del Caracol Gigante Africano (<i>Achatina fulica</i>) .												
Prospección	Encuestas Fitosanitarias	Estatus Fitosanitario	0	9	9	9	27	n/a	n/a	0	Informes elaborados	Actualización del Estatus Fitosanitario de la Plaga a nivel nacional
Capacitación en reconocimiento y manejo del Caracol Gigante Africano	Cursos a Técnicos	No. de Técnicos Capacitados	4	7	7	6	24	70	10	80	Lista de participantes	80 Técnicos y Productores capacitados
Capacitaciones	Cursos Internacionales	Cantidad de Técnicos Entrenados en reconocimiento y Manejo del Caracol Gigante Africano	0	2	0	2	4	2	2	4	Informes elaborados	Técnicos capacitados
Divulgación	Material divulgativo	Brochure, Hojas divulgativas, Fichas Técnicas distribuidas.	500	500	500	500	2000	1500	500	2000	Contratos	2000 Brochure, Hojas divulgativas, Fichas Técnicas distribuidas

Departamento: Sanidad Vegetal (Subdirección de Cuarentena)												
Objetivo: Prevenir la entrada de Plagas Cuarentenarias												
Producto	Unidad de Medida	Indicador	Metas Programa				Beneficiarios				Medios de Verificación	Resultados Esperados
			1er.Trim.	2do.Trim.	3er.Trim.	4to.Trim.	Total Meta Física	Hombres	Mujeres	Total Ben.		
Capacitaciones Inspectores en uso plataforma ePhyto-VUCE	Cantidad de técnicos	Técnico capacitado y usando la plataforma	1	3	3	3	10	120	30	150	Listas de participantes	Técnico capacitado y usando la plataforma
Capacitación en Tratamientos Cuarentenarios	Cantidad de técnicos	Técnicos Capacitados			2		2	30	10	40	Listas de participantes	Técnicos capacitados y dando servicio
Capacitación en Procedimientos Cuarentenarios	Cantidad de técnicos	Técnicos Capacitados	1	1	1	2	5	80	20	100	Listas de participantes	144 Técnicos capacitados y dando servicio
Capacitación en Normas Internacionales Fitosanitarias	Cantidad de técnicos	Técnicos capacitados en normas internacionales		2	2	1	5	80	20	100	Listas de participantes	50 Técnicos capacitados
Capacitaciones personal de laboratorio fitosanitario	Cantidades de técnicos	Técnicos Capacitados			1		1	15	12	27	Listas de participantes	Personal capacitado y prestando servicios en las áreas
Materiales y reactivos	Cantidad de materiales	Materiales adquiridos			2		2			0	Materiales comprados	Materiales en uso
Adquisición Kits para PCR, Kits extracción de ADN	Cantidad de kit	Materiales adquiridos			10		10			0	Materiales comprados	Materiales en uso
Capacitación a los técnicos de los laboratorios en todas las áreas	Cursos Nacionales	Técnicos Capacitados		2	3	1	6	12	16	28	Listas de participantes	Técnicos capacitados
Crear base de datos compartida de plagas interceptadas	Porcentaje de base de datos	Base de datos creada y en funcionamiento			1		1			0	Base de datos creada	Sistema funcionando
Subscripción a revistas científicas para acceso a revisión de literatura para Análisis de Riesgo de Plagas	Porcentaje de técnicos	Técnicos Actualizados		1			1			0	Código de Suscripción	Uso de Información actualizada
Impresión de certificado fitosanitario	Cantidad de fitosanitario	Certificado impreso	1				1				Certificado impreso	Materiales en uso

8. Departamento de Comunicación e Información para el Desarrollo Rural (CIDER)

Producto	Unidad de Medida	Indicador	Metas Programadas 2024					Beneficiarios			Medios de Verificación	Resultados Esperados
			1er.Trim.	2do.Tri m.	3er.Trim. .	4to.Trim. .	Total Meta Física	Hombres	Mujeres	Total		
Elaboración de un Blog CIDER	Unidad	Página Web		inicio			1				Elaboración Blog CIDER	Más usuarios informados
Elaboración de un Sistema de Información CIDER	Unidad	Sistema de Información	inicio				1				Elaboración de un Sistema de Información	Más usuarios informados
Audiovisuales	Unidad	2 Audiovisuales de: Banano Orgánico, Directrices Departamentales II		1		1	2				2 Audiovisuales a realizar	Más usuarios informados
Brochurs	Unidad	30,000 Brochure	6,000	8,000	8,000	8,000	30,000.00	15,000	15,000	30,000	Técnicos y Productores Informados Mejor	Técnicos y productores mejor informados
Cursos Talleres Regionales	Unidad	03 Cursos Talleres		1	1	1	3	50	50	100	100 Técnicos entrenados	100 técnicos entrenados
Peñas del Conocimiento	Unidad	04 Peñas del Conocimiento	1	1	1	1	4	60	50	110	110 técnicos entrenados	110 técnicos entrenados
Ciderconversatorios	Unidad	03 Conversatorios	1	1	1		3	50	50	110	100 técnicos entrenados	100 técnicos entrenados
Videos Documentales	Unidad	02 Videos Documentales		1		1	2				2 Videos Documentales a realizar	Más usuarios informados

9. Dirección de Inspección y Certificación de Productos Orgánicos (DICERT-RD)

Producto	Unidad de Medida	Indicador	Metas Programadas 2024					Beneficiarios			Medios de Verificación	Resultados Esperados
			1er.Trim.	2do.Trim.	3er.Trim.	4to.Trim.	Total Meta Física	Hombres	Mujeres	Total Ben.		
Promoción	Charlas	Beneficiarios	3	3	3	2	12	180	60	240	Informes, fotos	Incremento de Solicitudes.
Evaluación de Solicitudes	Solicitudes	Expedientes	2	3	3	4	12	6	2	8	Informes, expedientes	Incremento de Clientes.
Inspección de fincas	Inspecciones	Fincas	3	4	5	5	17	15	2	17	Informes, fotos	Clientes evaluados
Auditorías, procesos	Auditorías	Procesadores	5	5	4	3	17	11	6	17	Informes, fotos	Procesadores evaluados
Expedientes preparados	Expedientes	Clientes	5	4	5	3	17	13	4	17	Expedientes	Incremento de clientes
Certificados emitidos	Certificados	Clientes	4	3	5	5	17	12	5	17	Certificados	Clientes certificados
Aprobación de insumos	Insumos	Procesadores	3	3	3	4	13	10	3	13	Certificados	Insumos aprobados

VII. Instituciones Descentralizadas del Sector Público Agropecuario

Esta sección corresponde a las actividades y logros esperados de las dieciséis (16) instituciones descentralizadas del sector público agropecuario con funciones específicas, a saber: 1. Banco Agrícola de la República Dominicana (BAGRÍCOLA); 2. Consejo Dominicano de Pesca y Acuicultura (CODOPESCA); 3. Consejo Estatal del Azúcar (CEA); 4. Consejo Nacional de Investigaciones Agropecuarias y Forestales (CONIAF); 5. Dirección General de Ganadería (DIGEGA); 6. Dirección General de Riesgos Agropecuarios (DIGERA); 7. Fondo Especial para el Desarrollo Agropecuario (FEDA); 8. Instituto Agrario Dominicano (IAD); 9. Instituto Azucarero Dominicano (INAZÚCAR); 10. Instituto Dominicano del Café (INDOCAFÉ); 11. Instituto de Desarrollo y Crédito Cooperativo (IDECOOP); 12. Instituto Dominicano de Investigaciones Agropecuarias y Forestales (IDIAF); 13. Instituto Nacional de Estabilización de Precios (INESPRE); 14. Instituto Nacional de la Uva (INUVA); 15. Instituto del Tabaco de la República Dominicana (INTABACO); y 16. Mercado de Abastos Agropecuarios (MERCADOM).

A continuación, se presentan las matrices de cada una de las sectoriales con sus actividades definidas para el año 2024.



7.1. Banco Agrícola de la República Dominicana

El Banco Agrícola de la República Dominicana (BAGRÍCOLA) procura asegurar el financiamiento de las actividades productivas desarrolladas por los productores agropecuarios de la República Dominicana con el fin de garantizar el incremento de la producción, satisfacer la demanda alimenticia de la población, y modernizar la producción de renglones de consumo interno y exportables, que sirven de soporte al desarrollo de la agroindustria nacional.

Sus principales metas para ejecutar en el 2024 son las siguientes:

Banco Agrícola de la República Dominicana

MATRIZ de RECOPIACIÓN DE INFORMACIÓN para el POA 2024

Producto	Unidad de Medida	Indicador	Metas Programadas 2024				Beneficiarios			Medios de Verificación	Resultados Esperados
			1er.Trim.	2do.Trim.	3er.Trim.	4to.Trim.	Hombres	Mujeres	Total Benef.		
Financiamiento a pequeño y mediano productores agropecuario	RDS	Monto Financiado	5,628,071,040.00	3,678,875,782.00	2,155,047,198.78	4,946,573,000.19	40,978	10,887	88,646	Informe de los agentes de desarrollo	a) Fomentadas áreas para la producción de alimentos y productos tradicionales de exportación. b) Diversificadas las áreas para la producción de renglones agrícolas. c) Apoyada la producción pecuaria. d) Desarrolladas y fortalecidas las micro y pequeñas empresas rurales. e) Diversificada la cartera de préstamos de la Institución.
	Tareas	Superficie Cubierta	1,763.00	1,049.00	1,549.00	1,929.00	28,608	7,600	57,330	Informe de los agentes de desarrollo	a) Fomentadas áreas para la producción de alimentos y productos tradicionales de exportación. b) Diversificadas las áreas para la producción de renglones agrícolas. c) Diversificada la cartera de préstamos de la Institución.
	Unidad	Préstamos Otorgados	10,670	9,301	9,598	46,086	25,137	6,679	48,547	Informe de los agentes de desarrollo	a) Fomentadas áreas para la producción de alimentos y productos tradicionales de exportación. b) Diversificadas las áreas para la producción de renglones agrícolas. c) Apoyada la producción pecuaria. d) Desarrolladas y fortalecidas las micro y pequeñas empresas rurales. e) Diversificada la cartera de préstamos de la Institución.

COHESION TERRITORIAL			
BANCO AGRICOLA DE LA REPUBLICA DOMINICANA			
Provincia			
Santo Domingo	Barahona	San Francisco de Macorís	Puerto Plata
El Seibo	San Juan de la Maguana	Santiago	Valverde Mao
Higüey	Comendador	Moca	Dajabon
Hato Mayor	Nagua	San José de las Matas	San José de Ocoa
Monte Plata	Arenoso	Constanza	San Cristóbal
Azua	Samaná	La Vega	Bonao
Bani	Rio San Juan	Santiago Rodríguez	Salcedo
Neyba	Villa Riva	Montecristi	Cotui

7.2. Consejo Dominicano de Pesca y Acuicultura



La Misión del Consejo Dominicano de Pesca y Acuicultura (CODOPESCA) es regular, desarrollar, fomentar y fiscalizar las actividades de explotación e investigación pesquera y acuícola y/o extracción de los recursos bióticos acuáticos del país, implementando un sistema de producción y comercialización basado en los principios de la pesca responsable y el uso racional del ambiente, para la satisfacción de las necesidades alimentarias de la población y para el desarrollo sostenible de este sector de la economía nacional.

Sus principales metas para el año 2024, se presentan en la siguiente matriz:

Producto	Unidad de Medida	Indicador	Metas Programadas 2024					Beneficiarios			Medios de Verificación	Resultados Esperados	Insumos para los Indicadores de Cohesión Territorial **		
			1er.Trim.	2do.Trim.	3er.Trim.	4to.Trim.	Total Meta Física	Hombres	Mujeres	Total Benef.			Dist. Munic.	Municipio	Provincia
Ejecución del Proyecto Pescadería de mi Barrio.	Unidad	# Cantidad	4,000	4,000	4,000	4,000	16,000 Libras	n/a	n/a	n/a	Informes Técnicos de Avances	16,000 libras distribuidas en las pescaderías de mi barrio en funcionamiento.			
Plan Nacional de Registro de Pescadores.	Unidad	# Cantidad	1,250	1,250	1,250	1,250	5,000 Pescadores	4,500	500	5,000	Informes Técnicos de Avances	5,000 Pescadores registrados o Renovados.			
Plan Nacional de Registro de Comercializadores de Productos Pesqueros.	Unidad	# Cantidad	100	200	150	100	550 Comercios	525	25	550	Informes Técnicos de Avances	550 Comercios Licenciados o Renovados.			
Programa de Formación a involucrados en el Sector Pesquero y Acuícola.	Unidad	# Cantidad	100	200	200	200	700 Capacitaciones	550	150	700	Listas de Asistencias	700 Capacitaciones Realizadas.			
Verificación y Asesoría de Terrenos para Proyectos Acuícolas.	Unidad	# Cantidad	25	75	50	50	200 Verificaciones	170	30	200	Informes Técnicos de Avances	200 Verificaciones de Terreno Realizadas.			
** Por la naturaleza de nuestras metas no aplicamos para la Cohesión Territorial															

7.3. Consejo Estatal del Azúcar



El Consejo Estatal del Azúcar (CEA) se encarga de reactivar la siembra de caña de azúcar en zonas cañeras del país. Es una dependencia de la Presidencia de la República Dominicana, organismo creado mediante la Ley Núm. 7, en el año 1966, con la finalidad de planificar, dirigir y ejecutar las acciones necesarias para promover y fomentar la producción de caña de azúcar. La misión principal del CEA es supervisar, preservar e incrementar la calidad de los bienes y los servicios ofrecidos por la institución, acorde a los requerimientos del mercado, exigencias del desarrollo y la tecnología, conservando el medio ambiente y enfocado en contribuir al bienestar de los colaboradores vinculados de una manera u otra a la institución.

Actualmente, el CEA está en proceso de pasar a ser parte de la Dirección General de Bienes Nacionales (BN).



7.4. Consejo Nacional de Investigaciones Agropecuarias y Forestales (CONIAF)

El Consejo Nacional de Investigaciones Agropecuarias y Forestales (CONIAF) genera y valida tecnología procurando que las mismas estén avaladas además de la institución proponente, al menos por una organización de beneficiarios.

Sus principales metas para ejecutar en el año 2024 se presentan en la siguiente matriz:

Producto	Unidad de Medida	Indicador	Metas Programadas 2024					Beneficiarios			Medios de Verificación	Resultados Esperados
			1er.Trim.	2do.Trim.	3er.Trim.	4to.Trim.	Total Meta Física	Hombres	Mujeres	Total		
7349: SECTOR AGROPECUARIO Y FORESTAL RECIBEN POLÍTICAS PÚBLICAS DE INVESTIGACIÓN PARA EL DESARROLLO DEL SECTOR	Cantidad de socializaciones realizadas del documentos de políticas emitido con los grupos de interés.	Socializaciones realizadas del documento política pública emitido	3	3	4	0	10				Documentos de políticas públicas disponibles.	Socializar y poner en ejecución las políticas públicas que orientan las prioridades de investigaciones Agropecuarias y Forestales de 0 en el 2021 a 10 socializaciones del documento de política en el 2024.
7350 : SECTOR AGROPECUARIO Y FORESTAL CON FINANCIAMIENTO PARA PROYECTOS DE GENERACION DE TECNOLOGIAS AGROPECUARIAS Y FORESTALES	Cantidad de Proyectos de generación y/o validación de tecnologías financiados.	Proyectos de generación y/o validación de tecnologías financiados	3	3	2	2	10				Informes escritos de Proyectos de generación y/o validación de tecnologías financiados	Incrementar la generación y/o validación de tecnologías agropecuarias y forestales que fortalezcan el acceso y asequibilidad de la canasta básica alimentaria de origen nacional y la competitividad y rubros de exportación de 0 en el 2021 a 10 en 2024.

7.5. Dirección General de Ganadería



La Dirección General de Ganadería (DIGEGA) tiene por misión institucional promover el desarrollo de la pecuaria nacional mediante políticas, planes, programas y proyectos que impulsen la productividad y la competitividad de los productores pecuarios, y que resguarden la sanidad animal, a fin de alcanzar un mayor posicionamiento en el mercado local e internacional, contribuyendo con la prevención de enfermedades de origen animal transmisibles a los seres humanos.

Sus principales metas para ejecutar en el año 2024 se presentan en la siguiente matriz.

Institución: DIRECCION GENERAL DE GANADERIA												
Misión: Promover el desarrollo de la pecuaria nacional impulsando la productividad y la competitividad de los productores pecuarios, resguardando la sanidad animal para lograr la seguridad alimentaria del pueblo dominicano dentro de un marco de acción ambientalmente sostenible												
SANIDAD ANIMAL												
Ejes Estratégicos: Promover el resguardo de la sanidad animal a fin de prevenir, controlar y erradicar enfermedades en la ganadería del país												
Políticas Sectoriales Prioritarias a Ejecutar en el 2024: Fortalecer la sanidad animal, a través de la prevención, control y erradicación de las enfermedades zoonóticas en animales. Las acciones a ejecutar para dar respuestas a estos lineamientos de políticas son: Control y Erradicación de la Peste Porcina Clásica, Prevención, Control de la Tuberculosis y Brucelosis Bovina, Obtención del reconocimiento de país con riesgo controlado de Encefalopatía Espongiforme Bovina, (EEB) por parte de la Organización Mundial de la Sanidad Animal (OIE), Control de la enfermedad de Newcastle y Vigilancia de la Influenza Aviar, Vigilancia y Control de las Enfermedades de las Abejas, Control de Tránsito Interno de Animales, Fortalecimiento del Sistema de Trazabilidad Bovina, Vigilancia en Mataderos, Vigilancia y Control en los sistema de cuarentena												
POA 2024 Consolidado												
Producto	Unidad de Medida	Indicador	Metas Programadas 2024					Beneficiarios			Medios de Verificación	Resultados Esperados
			1er. Trim.	2do. Trim.	3er. Trim.	4to. Trim.	Total Meta Física	Hombres	Mujeres	Total Benef.		
Programa de Sanidad Animal												
1. Prevención y Control de la Tuberculosis Bovina												
Control de la Tuberculosis Bovina / aplicación de pruebas de pliegue caudal	Pruebas del pliegue caudal	Cantidad de pruebas del pliegue caudal realizadas	84,000	84,000	84,000	84,000	336,000	N/A	N/A	N/A	Hojas de campo pruebas de pliegue caudal e informe mensual	Estatus de tuberculosis conocido en las fincas bovinas
2. Prevención y Control de la Brucelosis Bovina												
Aplicación de vacunas contra brucelosis bovina (cepa 19)	Vacunas cepa 19	Cantidad de vacunas cepa 19 aplicadas	40,000	40,000	40,000	40,000	160,000	N/A	N/A	N/A	Certificado de vacunación e informe mensual	Población bovina inmunizada contra brucelosis
Toma de muestra de sangre (sangrías) para diagnóstico de brucelosis bovina	Sangrías	Cantidad de sangrías realizadas	47,500	47,500	47,500	47,500	190,000	N/A	N/A		Hojas de campo informe regional	Estatus de brucelosis conocido en las fincas bovinas
3. Prevención y Control de la enfermedad Influenza Aviar y de Newcastle												
Aplicación de vacunas a aves enfermedad de Newcastle	Vacunas	Cantidad de vacunas aplicadas	97,674	97,674	97,674	97,674	390,696				Informe mensual	Población aviar inmunizada contra la enfermedad de Newcastle

Plan Operativo Anual (POA) Agropecuario 2024

4. Programa de Sistema de Trazabilidad Bovinos												
Registro de Bovinos en el Sistema de Trazabilidad	Bovinos trazados	Cantidad de aretes digitados	32,500	32,500	32,500	32,500	130,000				Formulario de registro de aretes	Inventario nacional actualizado de bovinos
5. Programa de Vigilancia y Control de la Anemia Infecciosa Equinas												
Validación de los resultados de anemia infecciosa equina	Formularios de resultados	Cantidad de pruebas realizadas	1944	1944	1944	1944	7,776				Informe mensual de anemia infecciosa equina	Minimizada la transmisión de la anemia infecciosa equina
6. División Enfermedades Animales Menores (Abejas)												
Coordinación y Ejecución Capacitaciones en sanidad y trazabilidad a Técnicos apícolas	Charlas, Talleres, cursos, ECA, Work Shop, otros	capacitaciones realizadas	56	57	57	56	226				Listado de participantes, solicitudes, programas, fotos	Técnicos apícolas elevan su conocimiento y se actualizan
Producción de abejas reina y celdas reales	Apiarios mejorados	Cantidad Apiarios mejorados	450	750	0	100	1,300				Informes	Mejorar la apicultura
7. Programa de Vigilancia Sanitaria en Mataderos												
Inspección sanitaria de bovinos y porcinos en mataderos	Bovinos y Porcinos	Cantidad de bovinos inspeccionados	117,000	117,000	117,000	117,000	468,000	N/A	N/A	N/A	Formulario remisión informe mensual	Enfermedades bajo control oficial vigiladas
8. Registro y Control de Alimentos												
Registro y evaluaciones de alimentos veterinarios	Alimentos registrados	Cantidad de alimentos registrados	38	38	38	38	150				Certificados de registros emitidos	Garantizar la calidad nutricional e inocuidad de los alimentos destinados al consumo animal que se
9. Registro de Establecimientos												
Registro de establecimientos veterinarios	Establecimiento os Registrados y renovados	Cantidad de establecimientos Registrados Y renovados	13	11	15	11	50	N/D	N/D	N/D	Certificados y reportes de inspección	Garantizar la fabricación, almacenamiento, dispensación y
10. Análisis de Riesgos												
Solicitudes de Exportaciones e importación evaluadas	Solicitudes exportación e importación	Cantidad de solicitudes realizadas	775	775	775	775	3,100	N/A	N/A	N/A	Vuce /Registros	Intercambio comercial seguro
Certificados de exportación	Certificados Sanitarios de Exportación	cantidad de certificado elaborado	75	75	75	75	300	N/A	N/A	N/A	Registros	Garantizar la sanidad del objetivo comercial
11. Fortalecimiento del Laboratorio Veterinario Central (LAVECEN)												
Producción de Biológicos y Vacunas	Vacunas Producidas	Cantidad de Vacunas Producidas	243400	243400	243400	243400	973,600	N/A	N/A	N/A	Registros de productores, informe técnico, foto, etc.	Fincas saneadas, bajo nivel prevalencia de enfermedades en animales

Extensión y Fomento Pecuario

Ejes Estratégicos: Promover el desarrollo de la pecuaria nacional mediante políticas, planes, programas y proyectos que impulsen la producción, productividad de los productos y subproductos pecuario, la competitividad de los productores/as, así contribuir a lograr la soberanía y seguridad alimentaria nutricional del país.

Políticas Sectoriales Prioritarias a ejecutar en el 2024: Dentro de los lineamientos de políticas están: impulsar el fomento a la producción, productividad de las especie pecuario, promover la competitividad de los productores/as en los mercados nacionales e internacionales, contribuir a lograr la soberanía y seguridad alimentaria nutricional a nivel nacional. Las acciones dirigidas a lograr estos lineamientos de políticas son: mejoramiento genético de la especies pecuaria, fomento de pastos y forrajes, fortalecimiento de la infraestructura rural y de sistema de regadío, establecimiento de los sistemas silvopastoril, impulsar programas de gestión de riesgo y sostenibilidad ambiental, coordinar acciones, estrategias y mecanismos de financiamientos a productores pecuarios para gestionar recursos hacia inversiones en proyectos de desarrollo con impacto ambiental a nivel nacional, Promover la mejora de las capacidades de los productores pecuarios en la gestión de proyectos orientados a resultados de desarrollo.

Programa de Extensión y Fomento Pecuario

Programa de Extensión Pecuaria / Mejoramiento de la Ganadería Lechera (MEGALECHE)

Producto	Unidad de Medida	Indicador	Metas Programadas 2024					Beneficiarios			Medios de Verificación	Resultados Esperados
			T1	T2	T3	T4	Total	Hombre	Mujer	Total		
Asistencia técnica	Visitas Demostraciones de Métodos	Cantidad de Fincas Visitadas (9082)	1,800	2,740	2,740	1,800	9,080	N/A	N/A	N/A	Informes mensuales Listados de Participantes	Aumento de la producción, Aumento del nivel de capacitación y uso de tecnologías
		Cantidad de Demostraciones (556)										
Capacitación	Charlas Cursos a productores Cursos de actualización técnica Talleres Giras	Cantidad de charlas (300)	602	804	804	603	2,619	N/A	N/A	N/A	Listados de participantes	Aumento del nivel de capacitación y uso de tecnologías, Aumento del nivel de capacitación del personal técnico
		Cantidad de cursos a productores (12)										
		Cantidad de cursos de actualización técnica (2)										
		Cantidad de talleres (142)										
		Cantidad de giras (137)										

Fomento a la Producción de Especies Pecuarias (avícola, porcino, caprino y ovino, cunícola)

Asistencia a productores	Asistencia en fincas	Cantidad de asistencia realizadas	28	48	43	28	147	N/A	N/A	N/A	Registros, Fotos, informes de actividades	
Reuniones	Reuniones con productores	Reuniones realizadas	15	17	16	13	61	N/A	N/A	N/A	Listado de participantes, solicitudes, programas, fotos	Técnicos apícolas elevan sus conocimientos y se actualizan
Capacitación a productores	Demostración de métodos	Cantidad de actividades realizadas	36	40	44	42	162	N/A	N/A	N/A	Fotos, informes de actividades, listado de participantes	Productores capacitados, con conocimiento para involucrarse a la actividad cunícola
	Talleres, cursos		5	10	10	5	30	N/A	N/A	N/A		
	Charlas		7	13	8	6	34	N/A	N/A	N/A		

7.6. Dirección General de Riesgos Agropecuarios

La Dirección General de Riesgos Agropecuarios (DIGERA) es la entidad encargada de regular y promover el subsidio de seguro agropecuario que otorga el gobierno dominicano a los productores del país para asegurar sus cultivos de los rubros incluidos en la resolución anual emitida por el MARD.

Sus principales metas a ejecutar en el año 2024 se presentan en la siguiente matriz:

Producto	Unidad de Medida	Indicador	Metas Programadas 2024					Beneficiarios			Medios de Verificación	Resultados Esperados
			1er.Trim.	2do.Trim.	3er.Trim.	4to.Trim.	Total Meta Física	Hombres	Mujeres	Total Ben.		
Realizar pago subsidio sobre prima del seguro agropecuario	RD\$	Facturas pagadas	\$18,998,678.15	\$18,998,678.15	\$18,998,678.15	\$18,998,678.15	\$75,994,712.60	7,160	1,805	8,965	SIGEF	CXP en cero
Jornada de Concientización del Seguro Agropecuario	Unidad	Cantidad de Grupos Concientizados	20	30	29	17	96	2,486	874	3,360	Listados de asistencia, fotos e informes técnicos	Incremento de Productores y rubros asegurados
Promoción y Asesorías	Unidad	Cantidad de artículos promocionales entregados	1,000	1,500	1,450	1,150	5,100	N/A	N/A	N/A	Fotos del producto en cada entrega	Fomentar una cultura de aseguramiento y una relación fluida con el agricultor.
Asistencias Técnicas	Unidad	Cantidad de registros de servicios brindados	440	280	400	380	1500	1,110	390	1,500	Fomularios de Asistencias Técnicas	Generar soluciones integrales en el tema de gestión de riesgos agropecuarios.
Capacitación Técnica	Unidad	Cantidad de Capacitaciones Impartidas.	3	3	4	3	13	577	203	780	Listados de asistencia, fotos e informes técnicos, ubicación en redes sociales, encuesta de satisfacción de Capacitación.	El desarrollo y competitividad en el sector agropecuario
Formación Juntas Solidarias	Unidad	Cantidad de Juntas Solidarias Formadas	20	30	29	17	96	2,486	874	3,360	Cantidad de Juntas Solidarias Formadas	Evitar el éxodo de las familias a los cascos urbanos, reducir la pobreza, elevar los niveles de rentabilidad, menos dependencias de las ayudas del gobierno central.
Jornadas de Salud (Juntas Solidarias)	Unidad	Cantidad de Jornadas	1	2	2	1	6	3,462	1,890	1,572	Listados de participantes, informe técnico, fotos, publicación en redes sociales.	Mejorar la calidad de la salud de los grupos mas vulnerables (Juntas Solidarias).
Guía de Cultivos	Rubros subsidiados de mayor relevancia.	Guías	46				46				Publicación de las Guías en el portal institucional.	Medio de consulta para publico en General.

Plan Operativo Anual (POA) Agropecuario 2024

Identificación de zonas de riesgos.	Mapas	Mapas	2							Impresión de los Mapas.	Impresión de los Mapas.
Visitas a campo	Visitas	Informes	3	2	3		8			Informes generados.	Visitas a campo como seguimiento.
Capacitación Interna del personal en Seguro Agropecuario.	Notas	Diplomas	2		1		3			Diplomas	Mayor manejo del Seguro.
Medición del Riesgo.	Frecuencia de eventos climáticos.	Informes		1	1	1	3			Informes	Conocer la frecuencia de los eventos climáticos.
DIGERA - SIDIAGRO	Desarrollo de la aplicación	Aplicación en Prueba								Informes y Reportes	Implementación de Herramienta
										Informes Estadísticos	Obtener Estadísticas de todos los Departamentos de la DIGERA
Sistema Integrado de Estadísticas de la DIGERA	Desarrollo de la aplicación	Carga Data RR,HH								Informes, Reportes y Aplicación en línea	Manejo a Mano de las Informaciones del Departamento
Desarrollo de aplicación para Servicio al Productor Agropecuario	Puesta en Marcha	Mantenimiento y Actualizaciones								Portal Web DIGERA	Obtener Certificación Nortic
Certificaciones Nortic A2, A4, E1	Continuidad de las Certificaciones	Cumplimiento de las Nortic								Portal Web iTICge	Obtención de Ranking de Uso TIC en el Estado Dominicano
Índice de Uso de TIC e Implementación de Gobierno Electrónico (iTICge)	Auditoría de OGTIC	% de Cumplimiento								Consultas de Data	Resguardo de la Información
Sistema Gestión de Backup	Software de Gestión	Backup en la Nube								Consultas de Data	Resguardo de la Información
III Encuentro de Servidores Públicos de la DIGERA	Desarrollo de la Actividad	Actividad realizado								Informes y Reportes	Integración de todos los Servidores Públicos de la DIGERA
XI Aniversario de la DIGERA	Desarrollo de la Actividad	Actividad realizado								Informes y Reportes	Rendición de Cuentas de la Gestión 2020-2024
Sistema de Integración nuevos Servidores Públicos	Desarrollo de la Aplicación	Aplicación en prueba								Interfaz web institucional	Implementación de Herramienta
Eficiencia de los Canales Digitales como referencia Centroamericana	Publicaciones	Plan de contenido ejecutado								Publicaciones en los Canales Digitales	Canales Digitales eficientizados
Semana del Seguro Agropecuario	Desarrollo de la Actividad	Plan de contenido ejecutado								Mediciones a través de las aplicaciones	Aumento de publico interesado en el Seguro Agropecuario y la DIGERA
Capacitaciones Protocolares y Digitales	Capacitaciones	Cursos realizados								Personal capacitado en nuevas aptitudes	Personal Capacitado
Campañas Publicitarias	Desarrollo de la Campaña	Campaña realizada								Mediciones a través de las aplicaciones	Aumento de publico interesado en el Seguro Agropecuario y la DIGERA
Feria Agropecuaria Nacional 2024 (Feria Ganadera)	Diseño	Diseño del stand								Stand ejecutado	Stand en funcionamiento
Formulación Presupuesto 2024										Presupuesto aprobado	Correcta ejecución presupuestaria
Elaboración Plan Operativo Anual (POA)										POA publicado	Cumplir con lo programado en POA
Implementación NOBACI		Matriz NOBACI								Matriz de seguimiento NOBACI	Terminar implementación

Plan Operativo Anual (POA) Agropecuario 2024

Elaboración 2do Plan Anual del Seguro Agropecuario	Unidad	Plan aprobado									Plan anual publicado	Plan aprobado por la presidencia y puesto a disposición del publico
Seguimiento a los indicadores del SISMAP		Puntuación SISMAP									Puntuación del SISMAP	SISMAP por encima de 95%
Reporte mensual de indicadores presidenciales	Informes	SIGOB									Puntuación en el SIGOB	Mantener SIGOB en 100%
Elaboración Memorias Institucionales		Memorias entregadas									Memorias cargadas en el SAMI	Memorias publicadas
Actualización del Portal Transparencia.	Unidad	Cantidad de actualizaciones realizadas en el año.	6	6	6	6	24	N/A	N/A	N/A	Reportes y Portal Web	Mantener el Portal Actualizado y satisfacción del usuario.
Verificación pólizas suscritas con aporte estatal a las primas de seguro agropecuario	Unidad	Cantidad de pólizas auditadas	2,553	2,937	3,656	3,290	12,436	7,160	1,805	8,965	Informes mensuales	Pólizas suscritas verificadas
Redactar normas y/o políticas de nuevas líneas de seguro.	Unidad	Normas y políticas redactadas y aprobadas.		1		1	2	N/A	N/A	N/A	Documento aprobado y publicado	Normas ejecutadas
Verificación en campo de pólizas suscriptas	Unidad	Informes	3	4	3	2	12	N/A	N/A	N/A	Informes mensuales	Comprobación de pólizas y productores.
Elaboración Acuerdos de Desempeño	Unidad	Acuerdos enviados al MAP					36	15	23	38	Formularios acuerdos desempeño	Acuerdos enviados al MAP
Elaboración Informe de Resultados de Calificaciones		SISMAP					1				Informe	Informe aprobado por el MAP
Incentivo por Rendimiento Individual		SISMAP									Solicitud pago incentivo	Bono aplicado a cuenta de los que califiquen
Compensación Cumplimiento de Indicadores (SISMAP)		SISMAP					36				% en SISMAP	Incentivo pagado a los servidores
Bono por Desempeño Individual (Carrera Adm)		SISMAP					2	2		2	Indicador en SISMAP	Incentivo pagado a los servidores
Programación de Vacaciones		Calendario de vacaciones					1				Calendario publicado	Cumplir con lo programado para vacaciones
Plan de Capacitación							25				Calendario enviado al MAP	Todas las capacitaciones realizadas
Encuesta de Clima Organizacional		Resultado encuesta					1				Indicador SISMAP	Obtención buenos resultados en encuesta
Informe Plan de Mejora Clima Organizacional							1				Indicador SISMAP	Subir puntuación SISMAP
Realización Concurso Publico		Resultado concurso					1				Indicador SISMAP	Contratación de personal capacitado
Seguimiento a indicadores del SISMAP		SISMAP									Indicador SISMAP	Máxima puntuación en SISMAP

7.7. Fondo Especial para el Desarrollo Agropecuario



El Fondo Especial para el Desarrollo Agropecuario (FEDA) tiene la función de fortalecer la capacidad productiva de pequeños y medianos productores agropecuarios, a través del financiamiento a tasas de interés bajas con el fin de reducir los niveles de pobreza de la población rural. Sus principales metas a ejecutar en el año 2024 se presentan en la siguiente matriz:

MATRIZ RECOPIACION DE INFORMACION POA 2024



Institución: Fondo Especial para el Desarrollo Agropecuario (Dpto. Planificación y Desarrollo)												
Ejes Estratégicos: Activar, promover, fomentar y fortalecer el desarrollo sostenible de las zonas rurales												
Políticas Sectoriales Prioritarias a ejecutar en el 2024: Población rural y Desarrollo Agropecuario												
Producto	Unidad de Medida	Indicador	Metas Programadas 2024					Beneficiarios			Medios de Verificación	Resultados Esperados
			1er.Trim.	2do.Trim.	3er.Trim.	4to.Trim.	Total Meta Física	Hombres	Mujeres	Total Ben.		
Elaboración del Plan Operativo Anual 2025	Documento Elaborado	Documento físico y digital del POA por área realizado				1	1	N/A	N/A	N/A	Evaluación Trimestral de las principales actividades realizadas	POA Institucional terminado, socializado con las áreas y enviado al Ministerio de Agricultura
Elaboración Informe Semestral y Memoria Anual de las actividades realizadas por la Institución, año 2024	Documento Elaborado	Documento físico y digital del Informe Semestral y la Memoria Institucional elaborados		1		1	2	N/A	N/A	N/A	Evaluación Semestral de las principales actividades realizadas	Informe Semestral y Memoria Institucional aprobados, socializados con las áreas y enviados a los Ministerios de la Presidencia y Agricultura
Elaboración de las Estadísticas Institucionales 2024	Documento Elaborado	Estadísticas Institucionales elaboradas y entregadas a la OAI	1	1	1	1	4	N/A	N/A	N/A	Estadísticas cargadas al Portal de Transparencia	Estadísticas Institucionales cargadas al Portal de Transparencia trimestralmente
Carga Trimestral de las evidencias a la plataforma del Índice de Control Interno (ICI)	Cantidad de Carga de Evidencias	Evidencias cargadas en la plataforma ICI	1	1	1	1	4	N/A	N/A	N/A	Evaluación trimestral socializadas con la MAE	Evidencias cargadas y aprobadas por la Contraloría General de la República
Carga Cuatrimestral de las evidencias a la plataforma de las Normas Básicas del Control Interno (NOBACI)	Cantidad de Carga de Evidencias	Evidencias cargadas en la plataforma NOBACI		1	1	1	3	N/A	N/A	N/A	Reportes de evaluación firmados por la MAE	Evidencias cargadas y aprobadas por la Contraloría General de la República
Revisión y Actualización del Manual de Procedimientos	Documento actualizado	Documento físico y electrónico del Manual de Procedimientos revisado			1		1	N/A	N/A	N/A	Socialización y divulgación del Manual de Procedimientos con las diferentes áreas de la institución	Manual revisado y actualizado
División de Cooperación Internacional												
Proyecto de Seminarios de Alto Nivel y/o Internacionales del FEDA	No. Seminarios realizados	10 seminarios de alto nivel y/o internacionales ejecutados e implementados	2	1	4	3	10	N/A	N/A	1500	Calendario de seminarios, fotografías, filmicas, listado de asistencia, arte de las invitaciones, documentos de las relatorías de las sesiones, programa del evento, cotizaciones y recibos de pago de servicios de salones de hoteles, banquetes y audiovisuales de los seminarios	Proyecto de Seminarios de Alto Nivel y/o Internacionales del FEDA ejecutado e implementado.
Proyecto de Congresos de Alto Nivel y/o Internacionales del FEDA	No. Congresos realizados	4 congresos de alto nivel y/o internacionales ejecutados e implementados	1	1	1	1	4	N/A	N/A	600	Calendario de congresos, fotografías, filmicas, listado de asistencia, arte de las invitaciones, documentos de las relatorías de las sesiones, programa del evento, cotizaciones y recibos de pago de servicios de salones de hoteles, banquetes y audiovisuales de los congresos	Proyecto de Congresos de Alto Nivel y/o Internacionales del FEDA ejecutado e implementado.
Firma de acuerdos de cooperación interinstitucional	No. Acuerdos firmados	7 acuerdos de cooperación interinstitucional firmados e implementados	1	2	2	2	7	N/A	N/A	N/A	Documento del acuerdo firmado, fotografías y filmicas del acto de firma de acuerdo, plan de trabajo de la puesta en marcha del convenio	Acuerdos de cooperación interinstitucional firmados e implementados.
Fortalecimiento de los vínculos del FEDA con cooperantes y embajadas internacionales	No. Reuniones técnicas realizadas	8 reuniones técnicas de vinculación con cooperantes y/o embajadas internacionales	1	2	3	2	8	N/A	N/A	N/A	Calendario de reuniones y visitas técnicas, fotografías, videos, agendas, otros documentos relacionados	Los vínculos del FEDA con cooperantes y embajadas internacionales fortalecidos.

Plan Operativo Anual (POA) Agropecuario 2024

Presentación de propuestas de proyectos del FEDA a las agencias cooperantes para captación de recursos de la cooperación internacional	No. Propuestas de proyectos presentadas	8 propuestas de proyectos presentadas ante las agencias cooperantes	2	2	2	2	8	N/A	N/A	N/A	Documentos de los proyectos presentados, emails y acuses de confirmación de recepción de propuestas	Propuestas de proyectos del FEDA presentadas a las agencias cooperantes para captación de recursos de la cooperación internacional.
Fortalecimiento de capacidades para el personal de Cooperación Internacional FEDA	No. Actividades de capacitación	4 actividades de capacitación con participación del personal de Cooperación Internacional	1	1	1	1	4	5	1	6	Certificados y/o diplomas de participación, comprobante de matriculación, fotografías, videos, programas, pensum, record de notas, listados de asistencia y documentos relacionados a las capacitaciones	Capacidades del personal de Cooperación Internacional fortalecidas.
Fortalecimiento de la red de contactos y las relaciones internacionales del FEDA a través de participación en eventos internacionales	No. Eventos internacionales	6 eventos internacionales con la participación del FEDA	1	1	2	2	6	N/A	N/A	N/A	Boletos aéreos, recibos de hotel, recibos de pago costos del visado, recibos de viáticos, fotografías, videos, informes, certificados, diplomas de los eventos internacionales	Red de contactos y relaciones internacionales del FEDA fortalecidas.

MATRIZ RECOPIACION DE INFORMACION POA 2023



Institución: Fondo Especial para el Desarrollo Agropecuario (Departamento de Crédito)

Ejes Estratégicos: Activar, promover, fomentar y fortalecer el desarrollo sostenible de las zonas rurales

Políticas Sectoriales Prioritarias a ejecutar en el 2024: Población rural y desarrollo agropecuario

Producto	Unidad de Medida	Indicador	Metas Programadas 2024					Beneficiarios			Medios de Verificación	Resultados Esperados
			1er.Trim.	2do.Trim.	3er.Trim.	4to.Trim.	Total Meta Física	Hombres	Mujeres	Total Ben.		
Recuperación de Prestamos	RDS Millones	Pago realizados a los préstamos	40	50	75	75	240	2,000	1,000	3,000	Reportes de recuperación	Actualizar los créditos otorgados por la institución para cumplir con la recuperación
Reestructuración de prestamos otorgados	RDS Millones	Remisión de la reestructuración al comité de crédito	20	30	20	30	100	2,000	1,000	3,000	Reportes de refinanciamientos	Readecuamientos de los proyectos para la viabilización del cobro de los prestamos otorgado
Asistencia legal y financiera	RDS Millones	Aumento de los pagos por parte de los clientes	20	30	20	30	100	2,000	1,000	3,000	Mejoras operativas y financieras (incrementos de beneficios)	Mejores prácticas financieras y mejores Prácticas legales

MATRIZ RECOPIACION DE INFORMACION POA 2024

Institución: Fondo Especial para el Desarrollo Agropecuario (Departamento de Seguimiento a Proyectos de Desarrollo Agropecuario)

Ejes Estratégicos: Activar , promover, fomentar y fortalecer el desarrollo sostenible de las zonas rurales

Políticas Sectoriales Prioritarias a ejecutar en el 2024

Producto	Unidad de Medida	Indicador	Metas Programadas 2024					Beneficiarios			Medios de Verificación	Resultados Esperados
			1er.Trim.	2do.Trim.	3er. Trim.	4to. Trim.	Total Meta Física	Hombres	Mujeres	Total Ben.		
Mango	Tarea	Cantidad de tareas plantadas de mango	1700	1700	1700	1700	6800	149	83	232	Informe técnico, fotográfico, y otros materiales audiovisuales.	6,800 tareas de mango cultivadas y en producción.
Musácea	Tarea	Cantidad de tarea plantadas de platano y guineo	1525	1522	1522	1522	6091	129	12	141	Informe técnico, fotográfico, y otros materiales audiovisuales.	6,091 tareas cultivadas de musáceas.
Fresa	Tarea	cantidad de tareas plantadas de fresas	6	6	6	6	24	228	57	285	Informe técnico, fotográfico, y otros materiales audiovisuales.	24 tareas cultivadas de fresas en produccion.
Maíz	Tarea	Cantidad de tareas plantadas de maíz	545	545	545	545	2180	70	14	84	Informe técnico, fotográfico, y otros materiales audiovisuales.	2,180 tareas cultivadas de maíz.
Proyectos acuícola	Alevines	Número de alevines entregados	452,187	452,187	452,187	452,189	1,808,750	178	20	198	Carta de conformidad de alevines entregados.	Entregado 1,808,750 alevines a productores nacionales.
Acuícola	Jaulas	Cantidad de jaulas en producción	57	56	56	56	225			181	Informe técnico, fotográfico, y otros materiales audiovisuales.	225 jaulas en producción.
Pescadería	Equipos	Cantidad de equipo entregado	8	8	8	7	31			127	Informe técnico, fotográfico, y otros materiales audiovisuales.	31 equipos de pescadería trabajando.
Ovino caprino	ovejas/cabras	Cantidad de pies de cría ovinocaprino entregado	880	878	878	878	3514			2,516	Informe técnico, fotográfico, y otros materiales audiovisuales.	Ovejas y cabras entregadas y en producción.
Aguacate	Tarea	Cantidad de tareas plantadas de aguacate	1900	1900	1900	1900	7600			444	Informe técnico, fotográfico, y otros materiales audiovisuales.	7,600 tareas cultivadas y en producción.

Plan Operativo Anual (POA) Agropecuario 2024

Cacao	Tarea	Cantidad de tareas plantadas de cacao	8116	8115	8115	8115	32461			510	Informe técnico, fotográfico, y otros materiales audiovisuales.	32,461 tareas cultivadas y en producción.
Café	Tarea	Cantidad de tareas plantadas de café	1105	1105	1105	1105	4420	216	92	258	Informe técnico, fotográfico, y otros materiales audiovisuales.	4,420 tareas cultivadas y en producción.
Coco	Tarea	Cantidad de tareas plantadas de coco	200	200	200	199	799	41	6	47	Informe técnico, fotográfico, y otros materiales audiovisuales.	799 tareas cultivadas y en producción
Tabaco	Tarea	Cantidad de tareas plantadas de tabaco	1126	1125	1125	1125	4501			262	Informe técnico, fotográfico, y otros materiales audiovisuales.	4,501 tareas cultivadas y en producción
Maní	Tarea	Cantidad de tareas plantadas de maní	360	370	360	360	1450			56	Informe técnico, fotográfico, y otros materiales audiovisuales.	1,450 tareas cultivadas y en producción
Yautía	Tarea	Cantidad de tareas plantadas de yautía	134	134	134	134	536	108	4	112	Informe técnico, fotográfico, y otros materiales audiovisuales.	536 tareas cultivadas y en producción
Pitahaya	Tarea	Cantidad de tareas plantadas de pitahaya	125	125	125	125	500	12	0	12	Informe técnico, fotográfico, y otros materiales audiovisuales.	500 tareas cultivadas y en producción
Apícola	Caja	Cantidad de cajas entregadas	1123	1123	1123	1123	4492			272	Informe técnico, fotográfico, y otros materiales audiovisuales.	4,492 cajas de abejas en producción.
Ganadería	Hato	Cantidad de hato lechero en producción	5	4	4	4	17	3,898	148	4,046	Informe técnico, fotográfico, y otros materiales audiovisuales.	17 hato funcionando y en producción.
Agroforestal	Tarea	Cantidad de tareas plantadas de árboles frutales y maderables	1125	1125	1125	1125	4500			150	Informe técnico, fotográfico, y otros materiales audiovisuales.	4,500 tareas agroforestal cultivadas y en producción
Agroindustrias	Fábrica	Cantidad de fábricas instaladas	35	35	35	35	140			6,038	Informe técnico, fotográfico, y otros materiales audiovisuales.	140 agroindustrias en funcionamiento y producción.
Asistencia Técnica a Proyectos Agropecuarios	Asesorías	Asistencia técnica a proyectos agropecuarios realizadas	119	119	119	119	476	NA	NA	NA	Informe técnico, fotográfico, y otros materiales audiovisuales.	476 asesorías realizadas a proyectos.
Otros	Uds	Construcción de nave para supermercado y artesanía	1	1	0	0	2			150	Informe técnico, fotográfico, y otros materiales audiovisuales.	1 supermercado funcionando y artesanía



7.8. Instituto Agrario Dominicano (IAD)

El Instituto Agrario Dominicano (IAD) procura impulsar el proceso de captación y distribución de tierras, aplicar saneamiento a los predios campesinos y promover la aplicación del Decreto Núm. 198-13 para dotar de títulos definitivos a los parceleros de la Reforma Agraria.

Sus principales metas a ejecutar en el año 2024 se presentan en la siguiente matriz.

Producto	Unidad de Medida	Indicador	Metas Programadas 2024					Beneficiarios			MEDIOS DE VERIFICACIÓN	RESULTADOS ESPERADOS	DIST. MUNIC.	MUNICIPIO	PROVINCIA	
			1er.Trim.	2do.Tri m.	3er.Tri m.	4to.Tri m.	Total Meta Física	Hombres	Mujeres	Total Benef.						
PROGRAMA 11, -CAPTACIÓN, DISTRIBUCIÓN Y TITULACIÓN PARA LA TRANSFORMACIÓN DE LA ESTRUCTURA Y PRODUCCIÓN AGRÍCOLA																
DEPARTAMENTO DE CAPTACIÓN DE TIERRAS																
CAPTACIÓN DE TIERRAS	TAREAS	TIERRAS CAPTADAS	5,000				5,000	N/A	N/A	-	INFORMES, FOTOS, IMÁGENES SATELITALES Y PLANOS	OBTENCIÓN DE TIERRAS PARA USO PRODUCTIVO	LOS CAUILES	VILLA ALTAGRACIA	SAN CRISTOBAL	
CAPTACIÓN DE TIERRAS	TAREAS	TIERRAS CAPTADAS	5,000				5,000	N/A	N/A	-	INFORMES, FOTOS, IMÁGENES SATELITALES Y PLANOS	OBTENCIÓN DE TIERRAS PARA USO PRODUCTIVO	SONADOR	BONAO	MONSEÑOR NOUEL	
CAPTACIÓN DE TIERRAS	TAREAS	TIERRAS CAPTADAS	3,660				3,660	N/A	N/A	-	INFORMES, FOTOS, IMÁGENES SATELITALES Y PLANOS	OBTENCIÓN DE TIERRAS PARA USO PRODUCTIVO	JUAN ALVAREZ	SAN JUAN	SAN JUAN DE LA M.	
CAPTACIÓN DE TIERRAS	TAREAS	TIERRAS CAPTADAS		35,000			35,000	N/A	N/A	-	INFORMES, FOTOS, IMÁGENES SATELITALES Y PLANOS	OBTENCIÓN DE TIERRAS PARA USO PRODUCTIVO	BATEY LOS LLANOS	BAYAGUANA	MONTE PLATA	
CAPTACIÓN DE TIERRAS	TAREAS	TIERRAS CAPTADAS		10,000			10,000	N/A	N/A	-	INFORMES, FOTOS, IMÁGENES SATELITALES Y PLANOS	OBTENCIÓN DE TIERRAS PARA USO PRODUCTIVO	BATEY LOS LLANOS	SABANA GDE. BOYA	MONTE PLATA	
CAPTACIÓN DE TIERRAS	TAREAS	TIERRAS CAPTADAS			8,500		8,500	N/A	N/A	-	INFORMES, FOTOS, IMÁGENES SATELITALES Y PLANOS	OBTENCIÓN DE TIERRAS PARA USO PRODUCTIVO	LAGINA	SAN FCO. DE M.	DUARTE	
CAPTACIÓN DE TIERRAS	TAREAS	TIERRAS CAPTADAS			20,000		20,000	N/A	N/A	-	INFORMES, FOTOS, IMÁGENES SATELITALES Y PLANOS	OBTENCIÓN DE TIERRAS PARA USO PRODUCTIVO	LA MANIGUA ABAJO	MARIA T. SANCHEZ	NAGUA	
CAPTACIÓN DE TIERRAS	TAREAS	TIERRAS CAPTADAS			17,000		17,000	N/A	N/A	-	INFORMES, FOTOS, IMÁGENES SATELITALES Y PLANOS	OBTENCIÓN DE TIERRAS PARA USO PRODUCTIVO	LOS CACAOS	HIGUEY	LA ALTAGRACIA	
CAPTACIÓN DE TIERRAS	TAREAS	TIERRAS CAPTADAS				45,300	45,300	N/A	N/A	-	INFORMES, FOTOS, IMÁGENES SATELITALES Y PLANOS	OBTENCIÓN DE TIERRAS PARA USO PRODUCTIVO	VILLA SINDA	MATA DE SANTA C.	MONTE CRISTI	
							149,460									

Plan Operativo Anual (POA) Agropecuario 2024

DEPARTAMENTO DE DISTRIBUCIÓN DE TIERRAS															
ASENTAMIENTO CAMPESINO A REALIZAR	ASENTAMIENTOS REALIZADOS	ASENTAMIENTO REALIZADO	1				1	162	88	250	INFORME DE ASENTAMIENTO REALIZADO, LISTA DE BENEFICIARIOS	DOTAR PARCELEROS DE NUEVAS TIERRAS PARA LA PRODUCCIÓN	N/D	VILLA ALTAGRACIA	SAN CRISTÓBAL
ASENTAMIENTO CAMPESINO A REALIZAR	ASENTAMIENTOS REALIZADOS	ASENTAMIENTO REALIZADO		1			1	325	175	500	INFORME DE ASENTAMIENTO REALIZADO, LISTA DE BENEFICIARIOS	DOTAR PARCELEROS DE NUEVAS TIERRAS PARA LA PRODUCCIÓN	N/D	MONTE PLATA	MONTE PLATA
ASENTAMIENTO CAMPESINO A REALIZAR	ASENTAMIENTOS REALIZADOS	ASENTAMIENTO REALIZADO			1		1	119	64	183	INFORME DE ASENTAMIENTO REALIZADO, LISTA DE BENEFICIARIOS	DOTAR PARCELEROS DE NUEVAS TIERRAS PARA LA PRODUCCIÓN	N/D	SAN JUAN	SAN JUAN
ASENTAMIENTO CAMPESINO A REALIZAR	ASENTAMIENTOS REALIZADOS	ASENTAMIENTO REALIZADO				1	1	162	88	250	INFORME DE ASENTAMIENTO REALIZADO, LISTA DE BENEFICIARIOS	DOTAR PARCELEROS DE NUEVAS TIERRAS PARA LA PRODUCCIÓN	N/D	HIGUEY	LA ALTAGRACIA
ASENTAMIENTO CAMPESINO A REALIZAR	ASENTAMIENTOS REALIZADOS	ASENTAMIENTO REALIZADO				1	1	162	88	250	INFORME DE ASENTAMIENTO REALIZADO, LISTA DE BENEFICIARIOS	DOTAR PARCELEROS DE NUEVAS TIERRAS PARA LA PRODUCCIÓN	N/D	BONAO	MONSEÑOR NOUEL
SANEAMIENTO DE ASENTAMIENTO (AC-537)	SANEAMIENTOS REALIZADOS	ASENTAMIENTOS SANEADOS	1				1	415	139	554	INFORMES DE SANEAMIENTOS REALIZADOS	ASENTAMIENTOS SANEADOS	PROYECTO 2-C	SABANA YEGUA	AZUA DE COMPOSTELA
SANEAMIENTO DE ASENTAMIENTO (AC-154)	SANEAMIENTOS REALIZADOS	ASENTAMIENTOS SANEADOS		1			1	375	125	500	INFORMES DE SANEAMIENTOS REALIZADOS	ASENTAMIENTOS SANEADOS	BANEGA	SANTIAGO	SANTIAGO
SANEAMIENTO DE ASENTAMIENTO (AC-520)	SANEAMIENTOS REALIZADOS	ASENTAMIENTOS SANEADOS			1		1	123	40	163	INFORMES DE SANEAMIENTOS REALIZADOS	ASENTAMIENTOS SANEADOS	LA NORIA	LA ROMANA	LA ROMANA
SANEAMIENTO DE ASENTAMIENTO (AC-182)	SANEAMIENTOS REALIZADOS	ASENTAMIENTOS SANEADOS				1	1	267	90	357	INFORMES DE SANEAMIENTOS REALIZADOS	ASENTAMIENTOS SANEADOS	CRUCE DE PAVÓN	EL SEIBO	EL SEIBO
ENTREGA DE TÍTULOS PROVISIONALES EN NUEVO ASENTAMIENTO	TÍTULOS ENTREGADOS	TÍTULOS PROV. ENTREGADOS	250				250	162	88	250	INFORMES DE TITULOS PROVISIONALES ENTREGADOS. RELACION DE BENEFICIARIOS	PARCELEROS DOTADOS DE TITULOS PROVISIONALES.	N/D	VILLA ALTAGRACIA	SAN CRISTÓBAL
ENTREGA DE TÍTULOS PROVISIONALES EN NUEVO ASENTAMIENTO	TÍTULOS ENTREGADOS	TÍTULOS PROV. ENTREGADOS		500			500	325	175	500	INFORMES DE TITULOS PROVISIONALES ENTREGADOS. RELACION DE BENEFICIARIOS	PARCELEROS DOTADOS DE TITULOS PROVISIONALES.	N/D	MONTE PLATA	MONTE PLATA
ENTREGA DE TÍTULOS PROVISIONALES EN NUEVO ASENTAMIENTO	TÍTULOS ENTREGADOS	TÍTULOS PROV. ENTREGADOS			183		183	119	64	183	INFORMES DE TITULOS PROVISIONALES ENTREGADOS. RELACION DE BENEFICIARIOS	PARCELEROS DOTADOS DE TITULOS PROVISIONALES.	N/D	SAN JUAN	SAN JUAN
ENTREGA DE TÍTULOS PROVISIONALES EN NUEVO ASENTAMIENTO	TÍTULOS ENTREGADOS	TÍTULOS PROV. ENTREGADOS				250	250	162	88	250	INFORMES DE TITULOS PROVISIONALES ENTREGADOS. RELACION DE BENEFICIARIOS	PARCELEROS DOTADOS DE TITULOS PROVISIONALES.	N/D	HIGUEY	LA ALTAGRACIA

Plan Operativo Anual (POA) Agropecuario 2024

ENTREGA DE TÍTULOS PROVISIONALES EN NUEVO ASENTAMIENTO	TÍTULOS	TÍTULOS PROV. ENTREGADOS				250	250	162	88	250	INFORMES DE TITULOS PROVISIONALES ENTREGADOS. RELACION DE BENEFICIARIOS	PARCELEROS DOTADOS DE TITULOS PROVISIONALES.	N/D	BONAO	MONSEÑOR NOUEL
ENTREGA DE TÍTULOS PROVISIONALES EN AC-537	TÍTULOS	TÍTULOS PROV. ENTREGADOS	554				554	415	139	554	INFORMES DE TITULOS PROVISIONALES ENTREGADOS. RELACION DE BENEFICIARIOS	PARCELEROS DOTADOS DE TITULOS PROVISIONALES.	N/D	AZUA	AZUA DE COMPOSTELA
ENTREGA DE TÍTULOS PROVISIONALES EN AC-154	TÍTULOS	TÍTULOS PROV. ENTREGADOS		500			500	375	125	500	INFORMES DE TITULOS PROVISIONALES ENTREGADOS. RELACION DE BENEFICIARIOS	PARCELEROS DOTADOS DE TITULOS PROVISIONALES.	N/D	SANTIAGO	SANTIAGO
ENTREGA DE TÍTULOS PROVISIONALES EN AC-520	TÍTULOS	TÍTULOS PROV. ENTREGADOS			163		163	123	40	163	INFORMES DE TITULOS PROVISIONALES ENTREGADOS. RELACION DE BENEFICIARIOS	PARCELEROS DOTADOS DE TITULOS PROVISIONALES.	N/D	LA ROMANA	LA ROMANA
ENTREGA DE TÍTULOS PROVISIONALES EN AC-182	TÍTULOS	TÍTULOS PROV. ENTREGADOS				357	357	267	90	357	INFORMES DE TITULOS PROVISIONALES ENTREGADOS. RELACION DE BENEFICIARIOS	PARCELEROS DOTADOS DE TITULOS PROVISIONALES.	N/D	EL SEIBO	EL SEIBO
CERTIFICACIONES DE ASENTADOS LEGALES	CERTIFICACIONES	CERTIFICACIONES ENTREGADAS	250	250	250	250	1000	652	348	1,000	INFORMES MENSUALES DE CERTIFICACIONES ENTREGADAS	PARCELEROS CON CERTIFICACIONES LEGALES	N/D	SANTO DOMINGO (SEDE CENTRAL)	SANTO DOMINGO (SEDE CENTRAL)

PROGRAMA DE TITULACIÓN DEFINITIVA															
ENTREGA DE CERTIFICADO TITULOS DEFINITIVOS	TÍTULOS	TÍTULOS DEFINITIVOS ENTREGADOS	1,112				1,112	967	145	1,112	CONTRATOS FIRMADOS, CERTIFICACIONES Y DOCUMENTOS VARIOS Y EVENTOS PARA LA ENTREGA	OTORGAR TÍTULOS DEFINITIVOS A PARCELEROS REFORMADOS	LOS PARCELEROS	AZUA DE COMPOSTELA	AZUA
ENTREGA DE CERTIFICADO TITULOS DEFINITIVOS	TÍTULOS	TÍTULOS DEFINITIVOS ENTREGADOS	1,112				1,112	967	145	1,112	CONTRATOS FIRMADOS, CERTIFICACIONES Y DOCUMENTOS VARIOS Y EVENTOS PARA LA ENTREGA	OTORGAR TÍTULOS DEFINITIVOS A PARCELEROS REFORMADOS	N/D	RAMON SANTANA	SAN PEDRO DE MACORIS
ENTREGA DE CERTIFICADO TITULOS DEFINITIVOS	TÍTULOS	TÍTULOS DEFINITIVOS ENTREGADOS			1,112		1,112	967	145	1,112	CONTRATOS FIRMADOS, CERTIFICACIONES Y DOCUMENTOS VARIOS Y EVENTOS PARA LA ENTREGA	OTORGAR TÍTULOS DEFINITIVOS A PARCELEROS REFORMADOS	N/D	CEVICO	SANCHEZ RAMIREZ
ENTREGA DE CERTIFICADO TITULOS DEFINITIVOS	TÍTULOS	TÍTULOS DEFINITIVOS ENTREGADOS			1,112		1,112	967	145	1,112	CONTRATOS FIRMADOS, CERTIFICACIONES Y DOCUMENTOS VARIOS Y EVENTOS PARA LA ENTREGA	OTORGAR TÍTULOS DEFINITIVOS A PARCELEROS REFORMADOS	ESPERANZA	MAO	VALVERDE
ENTREGA DE CERTIFICADO TITULOS DEFINITIVOS	TÍTULOS	TÍTULOS DEFINITIVOS ENTREGADOS			1,112		1,112	967	145	1,112	CONTRATOS FIRMADOS, CERTIFICACIONES Y DOCUMENTOS VARIOS Y EVENTOS PARA LA ENTREGA	OTORGAR TÍTULOS DEFINITIVOS A PARCELEROS REFORMADOS	EL VALLE	HATO MAYOR REY	HATO MAYOR
ENTREGA DE CERTIFICADO TITULOS DEFINITIVOS	TÍTULOS	TÍTULOS DEFINITIVOS ENTREGADOS			1,112		1,112	967	145	1,112	CONTRATOS FIRMADOS, CERTIFICACIONES Y DOCUMENTOS VARIOS Y EVENTOS PARA LA ENTREGA	OTORGAR TÍTULOS DEFINITIVOS A PARCELEROS REFORMADOS	GUERRA	SANTO DOMINGO NORTE	SANTO DOMINGO
ENTREGA DE CERTIFICADO TITULOS DEFINITIVOS	TÍTULOS	TÍTULOS DEFINITIVOS ENTREGADOS				1,110	1,110	966	144	1,110	CONTRATOS FIRMADOS, CERTIFICACIONES Y DOCUMENTOS VARIOS Y EVENTOS PARA LA ENTREGA	OTORGAR TÍTULOS DEFINITIVOS A PARCELEROS REFORMADOS	N/D	SABANA GRANDE DE BOYA	MONTE PLATA
ENTREGA DE CERTIFICADO TITULOS DEFINITIVOS	TÍTULOS	TÍTULOS DEFINITIVOS ENTREGADOS				1,110	1,110	966	144	1,110	CONTRATOS FIRMADOS, CERTIFICACIONES Y DOCUMENTOS VARIOS Y EVENTOS PARA LA ENTREGA	OTORGAR TÍTULOS DEFINITIVOS A PARCELEROS REFORMADOS	N/D	QUISQUEYA	SAN PEDRO DE MACORIS
ENTREGA DE CERTIFICADO TITULOS DEFINITIVOS	TÍTULOS	TÍTULOS DEFINITIVOS ENTREGADOS				1,108	1,108	964	144	1,108	CONTRATOS FIRMADOS, CERTIFICACIONES Y DOCUMENTOS VARIOS Y EVENTOS PARA LA ENTREGA	OTORGAR TÍTULOS DEFINITIVOS A PARCELEROS REFORMADOS	N/D	LUPERON Y VILLA ELISA	PUERTO PLATA



7.9. Instituto Azucarero Dominicano

El Instituto Azucarero Dominicano (INAZÚCAR) tiene como una de sus atribuciones abastecer el mercado interno de azúcar y melaza, así como cumplir con la cuota de exportación a los diferentes mercados internacionales donde pueden exportarse los productos nacionales. Sus principales metas a ejecutar en el año 2024 se presentan en la siguiente matriz:

Producto	Unidad de Medida	Indicador	Metas Programadas 2024					Beneficiarios			Medios de Verificación	Resultados Esperados
			1er.Trim.	2do.Tri.m.	3er.Trim.	4to.Trim.	Total Meta Física	Hombres	Mujeres	Total Ben.		
Elaborar los acuerdos de desempeño de los servidores públicos del Departamento de Estudios y Políticas de Diversificación Azucarera, correspondientes al año 2024.	Cantidad.	Número de Acuerdos de desempeño elaborados.	3				3	3	0	3	Acuerdos de desempeño elaborado por cada servidor público del Departamento de Estudios y Políticas de Diversificación Azucarera (DEPDA).	Mejorada la gestión del desempeño individual del DEPDA.
Realizar las evaluaciones de desempeño de los servidores públicos del Departamento de Estudios y Políticas de Diversificación Azucarera, correspondientes al año 2023.	Cantidad.	Evaluaciones de desempeño realizadas.	3				3	3	0	3	Evaluación de desempeño elaborada por cada servidor público del DEPDA.	Mejorada la gestión del desempeño individual del DEPDA.
Elaborar un perfil del sector azucarero dominicano, que recoja las principales informaciones relacionadas con el mismo.	Perfil del sector azucarero.	Perfil del sector azucarero dominicano elaborado.			1		1	N/A	N/A	N/A	Documento contentivo del perfil del sector azucarero dominicano.	INAZUCAR cumple con su rol de estudiar y analizar el sector azucarero dominicano.
Gestionar las relaciones internacionales ante gobiernos extranjeros y organismos y conferencias internacionales que tengan relación directa o indirecta con la producción y mercado de azúcar,	Cantidad.	Reuniones internacionales realizadas.		1		1	2	3	0	3	Informes de participación en reuniones y eventos internacionales.	Fortalecidas las relaciones internacionales de la República Dominicana en materia azucarera.
Gestionar la asignación y el cumplimiento de las cuotas correspondientes al mercado preferencial de los EE.UU. otros mercados a la República Dominicana.	Porcentaje.	Nivel de Cumplimiento de las cuotas asignadas.	30%	45%	10%	10%	95%	N/A	N/A	N/A	Certificados de Elegibilidad de Cuota (CQE por sus siglas en inglés) aprobados por la Embajada de los EEUU. Autorizaciones de exportación expedidas por el Instituto.	Creadas las condiciones políticas y administrativas para la exportación de azúcar y otros derivados de la caña.
Capacitar al personal técnico del INAZUCAR (DEPDA) en temas relacionados con de políticas azucareras.	Cantidad.	Número de Capacitaciones en las que participa al menos un integrante del equipo técnico del DEPDA.		2	2		4	3	0	3	Certificados de participación en actividades de capacitación.	Fortalecidas las capacidades técnicas del INAZUCAR para ejercer sus atribuciones legales.
Implementar el Programa de Supervisión de Zafra Azucarera 2023-2024.	Porcentaje.	Nivel de Implementación del Programa de Supervisión.	40%	40%	10%	10%	100%	N/A	N/A	N/A	Informe de ejecución del Programa de Supervisión de Zafra.	Garantizado el cumplimiento del Decreto Zafra 2023-2024. Fortalecidos los procesos de cumplimiento de las regulaciones del sector azucarero, especialmente los indicadores de producción y comercialización del azúcar y otros derivados

Plan Operativo Anual (POA) Agropecuario 2024

Poner en funcionamiento la plataforma digital para el monitoreo del sector azucarero (Azúcar RD).	Funcionamiento Azúcar RD.	Plataforma Azúcar RD funcionamiento.	30%	40%	30%		100%	N/A	N/A	N/A	Informes de funcionamiento de la Plataforma digital Azúcar RD.	Automatizados los procesos de monitoreo de los indicadores de producción, comercialización y regulación del azúcar y otros derivados de la caña.
Monitorear los indicadores del sector azucarero.	Cantidad.	Número de monitoreos del sector azucarero realizados.	3	4	4	3	14	N/A	N/A	N/A	Informes de monitoreo del sector azucarero aprobados por el director ejecutivo y el encargado del DEPDA.	Vigilado el cumplimiento de las regulaciones del sector azucarero dominicano.
Formular los reportes mensuales de la zafra.	Cantidad.	Número de reportes mensuales formulados.	3	3	3	3	12	N/A	N/A	N/A	Reportes mensuales aprobados por el Director Ejecutivo y el encargado del DEPDA.	Mejorado el procesamiento y tratamiento de la información producida por medio de los procesos de monitoreo de los indicadores de producción, comercialización y
Formular los boletines de la zafra 2023-2024.	Cantidad.	Boletines de Zafra aprobados y publicados.	1	1			2	N/A	N/A	N/A	Boletines de zafra aprobados por el Director Ejecutivo y el encargado del DEPDA. Actas del Consejo.	Mejorado el procesamiento y tratamiento de la información producida por medio de los procesos de monitoreo de los indicadores de producción, comercialización y
Formular la propuesta de redistribución de cuotas, en caso de presentarse alguna variación en la ejecución de la programación de zafra.	Propuesta.	Propuesta de redistribución de cuotas remitidas a la Dirección Ejecutiva.		1			1	N/A	N/A	N/A	Propuesta de redistribución de cuotas firmada y sellada por el encargado del DEPDA y recibida por la Dirección Ejecutiva.	INAZUCAR cumple con las disposiciones legales relativas a la regulación de la producción y comercialización del azúcar y otros derivados de la caña.
Formular la propuesta para la aprobación de contingentes arancelarios, en caso de presentarse alguna variación en las proyecciones sobre producción azucarera.	Propuesta.	Propuesta para la aprobación de contingentes arancelarios remitida a la Dirección Ejecutiva.		1			1	N/A	N/A	N/A	Propuesta para la aprobación de contingentes arancelarios firmada y sellada por el encargado del DEPDA y recibida por la Dirección Ejecutiva.	INAZUCAR cumple con las disposiciones legales relativas a la regulación de la producción y comercialización del azúcar y otros derivados de la caña.
Realizar los estudios que sirven de soporte a la propuesta de anteproyecto de Decreto Zafra 2024-2025.	Cantidad.	Número de estudios realizados.	N/A	N/A	1		1	N/A	N/A	N/A	Análisis del comportamiento del sector azucarero en los últimos tres años. Programación de zafra 2024-2025.	INAZUCAR cumple con las disposiciones legales relativas a la regulación de la producción y comercialización del azúcar y otros derivados de la caña.
Formular el análisis correspondiente a la revisión de precios de los diferentes azúcares.	Cantidad.	Análisis de revisión de precios 2024 formulado.	N/A	N/A		1	1	N/A	N/A	N/A	Análisis de revisión de precios 2023 firmado y sellado por el encargado del DEPDA y recibido por la Dirección Ejecutiva.	INAZUCAR cumple con las disposiciones legales relativas a la regulación de la producción y comercialización del azúcar y otros derivados de la caña.
Autorizar las solicitudes de permisos de importación y exportación de azúcar.	Porcentaje.	Nivel de Respuesta oportuna a solicitudes de importación y exportación formuladas.	100%	100%	100%	100%	100%	N/A	N/A	N/A	Autorizaciones realizadas en la Ventanilla Única de Comercio Exterior (BUCE RD). Matriz de registro de permisos de importación. Copia de permisos de importación expedidos.	INAZUCAR cumple con las disposiciones legales relativas a la regulación de la producción y comercialización del azúcar y otros derivados de la caña.

DIVISION DE RECURSOS HUMANO												
Coordinar la elaboración de los acuerdos de desempeño de los servidores públicos de la Institución	Cantidad de acuerdos de desempeño elaborados.	Número de acuerdos elaborados.	66	N/A	N/A	N/A	66	32	34	66	Plantilla acuerdos de desempeño	100% elaboracion de acuerdos de desempeño.
Coordinar la realización de las evaluaciones de desempeño de los servidores públicos de la Institución	Número de evaluaciones	Número evaluaciones realizadas.	66	N/A	N/A	N/A	66	32	34	66	Informe de evaluaciones de desempeño	100% servidores de la institucion evaluados.
Capacitar a los servidores en base al Plan de Mejora resultado de las evaluaciones, conforme lo establece la Ley de Función Pública 41-08	Cantidad	Cantidad de Servidores capacitados.	66	20	10	35	66	32	34	66	Informe de capacitaciones	85% servidores capacitados.
Realizar celebraciones de reconocimiento e integración de los servidores, en coordinación con el equipo de festejo designado, y la unidad organizativa Sección de Comunicaciones.	Cantidad de actividades realizadas	Número de actividades realizadas	3	1	1	2	7	34	34	68	Actividades realizadas.	100% de actividades realizadas
Elaborar Plan de Capacitación para dotar al personal de conocimientos inherentes a la caña de azúcar y sus derivados como fuente importante para la industria alimentaria y la	Cantidad de servidores capacitados	servidores capacitados	1	N/A	N/A	N/A	N/A	34	34	68	Informe de capacitaciones	85% servidores capacitados.
Elaborar (4) Nóminas de pagos mensual a los servidores.	Numero de nóminas de la institución	48	12	12	12	12	48	34	36	70	Nominas de pagos	100% nomina pagadas
Elaborar los acuerdos de desempeño de los servidores públicos de la División de Recursos Humanos	Número de acuerdos elaborados.	500%	5	N/A	N/A	N/A	4	1	4	5	Reporte de acuerdos	100% elaboracion de acuerdos de desempeño servidores de RRHH.
Realizar las evaluaciones de desempeño de los servidores públicos de la División de Recursos Humanos	Número evaluaciones realizadas.	500%	5	N/A	N/A	N/A	4	1	4	5	Reporte de evaluaciones de desempeño	100% servidores de RRHH evaluados.

Plan Operativo Anual (POA) Agropecuario 2024

DIVISION DE PLANIFICACION Y DESARROLLO													
Elaborar los acuerdos de desempeño de los servidores públicos de la División de Planificación y Desarrollo.	Cantidad.	Número de acuerdos elaborados.	1					1	0	1	1	Acuerdos de desempeño elaborado por cada servidor público de la División de Planificación y Desarrollo.	Mejorada la gestión del desempeño individual.
Realizar las evaluaciones de desempeño de los servidores públicos de la División de Planificación y Desarrollo.	Cantidad.	Número evaluaciones realizadas.				1		1	0	1	1	Evaluación de desempeño elaborado por cada servidor público de la División de Planificación y Desarrollo.	Mejorada la gestión del desempeño individual.
Formular el POA 2024.	POA 2024.	POA 2024 Aprobado.				1		1	N/A	N/A	N/A	Resolución de aprobación del POA 2024.	Fortalecidos los procesos de planificación institucional.
Formular Plan de Compras y Contrataciones (PACC) 2024	Plan de Compras y Contrataciones 2024.	Plan de Compras y Contrataciones 2024 aprobado.				1		1	N/A	N/A	N/A	Resolución de aprobación del PACC 2024.	Fortalecidos los procesos de planificación institucional y compras y contrataciones.
Formular Presupuesto 2024	Presupuesto 2024.	Presupuesto 2024 aprobado.				1		1	N/A	N/A	N/A	Resolución de aprobación del presupuesto 2024.	Fortalecidos los procesos de planificación institucional y presupuestación.
Dirigir los procesos de seguimiento y evaluación al POA 2024.	Cantidad.	Número de actividades de seguimiento y evaluación.	3	3	3	3		12	N/A	N/A	N/A	Reporte trimestral de ejecución del POA 2023. Informe semestral de gestión. Memoria anual 2023.	Fortalecidos los procesos de ejecución técnica y rendición de cuentas a nivel interno.
Dirigir los procesos de seguimiento al PACC 2024.	Cantidad.	Número de actividades de seguimiento y evaluación.	3	3	3	3		12	N/A	N/A	N/A	Reporte mensual de compras y contrataciones. Informe semestral de gestión. Memoria anual 2023.	Fortalecidos los procesos de ejecución técnica, compras y contrataciones y rendición de cuentas a nivel interno.
Dirigir los procesos de seguimiento a la ejecución presupuestaria 2024	Cantidad.	Número de acciones de seguimiento.	3	3	3	3		12	N/A	N/A	N/A	Reporte trimestral de ejecución presupuestaria. Informe semestral de gestión. Memoria anual 2023.	Fortalecidos los procesos de ejecución presupuestaria.
Formular políticas y procedimientos institucionales.	Cantidad.	Número de procedimientos aprobados.	5	5	5	5		20	N/A	N/A	N/A	Procedimientos aprobados.	Fortalecida la gestión de los procesos institucionales.
Formular matriz de valoración y administración de Riesgos (VAR).	Matriz VAR.	Matriz VAR aprobada.	1					1	N/A	N/A	N/A	Resolución de aprobación de la matriz VAR.	Mejorada la gestión de riesgo a asociada a la planificación y ejecución de los procesos.
Dirigir los procesos de seguimiento y evaluación de la VAR	Cantidad.	Número de acciones de seguimiento y evaluación.	1	1	1	1		4	N/A	N/A	N/A	Informe trimestral de monitoreo de la VAR.	Mejorada la gestión de riesgo a asociada a la planificación y ejecución de los procesos.
Dirigir los procesos de seguimiento a los Indicadores de Gestión.	Porcentaje.	Resultados obtenidos en los indicadores de gestión de forma individualizada.	1	1	1	1		1	N/A	N/A	N/A	Reporte de medición del SIGOB: SISMAB, ITICGE NOBACI, LEY 200-04 Contrataciones, Transparencia, SISANOC IGP	Mejorado el desempeño de la Institución en los indicadores de gestión.
Formular informes trimestrales del POA 2024.	Cantidad.	Número de informes trimestrales publicados.	1	1	1	1		4	N/A	N/A	N/A	Portal de transparencia institucional.	Fortalecidos los procesos de rendición de cuentas.
Dirigir los procesos de formulación de Informe y Rendición de Cuentas de la Institución.	Cantidad.	Número de informes formulados.	2	4	2	4		12	N/A	N/A	N/A	Informes trimestrales de ejecución del POA 2023. Informes trimestrales de ejecución presupuestaria. Informe mensual de gestión. Memoria anual.	Fortalecidos los procesos de rendición de cuentas.

DIVISION ADMINISTRATIVA / FINANCIERA												
Elaborar los acuerdos de desempeño de los servidores públicos de la División Administrativa Financiera	Cantidad.	Número de acuerdos de desempeño individual elaborados.	4				4	3	1	4	Acuerdos de desempeño.	Mejorada la gestión del desempeño individual.
Monitorear la ejecución de los acuerdos de desempeño de los servidores públicos de la división Administrativa-Financiera	Cantidad.	Número de monitoreos de acuerdo de desempeño de los servidores públicos de la División Administrativa-Financiera realizados.	4				4	3	1	4	Informe de monitoreos de la ejecución de los acuerdos de desempeño elaborado por cada servidor público de la División Administrativa-Financiera	Asegurar la ejecución de los acuerdos de desempeño de los servidores de la División Administrativa-Financiera
Realizar las evaluaciones de desempeño de los servidores públicos de la división Administrativa-Financiera	Cantidad.	Número evaluaciones de desempeño realizadas en la División Administrativa-Financiera	4				4	3	1	4	Informes de evaluación de desempeño de la División Administrativa-Financiera.	Mejorada la gestión del desempeño individual.
Controlar las operaciones emanadas de las secciones dependientes de la División Administrativa-Financiera.	Porcentaje.	Proporción de procedimientos controlados.	100%	100%	100%	100%	100%	N/A	N/A	N/A	Expedientes con controles aplicados en los procesos administrativos y financieros.	Garantizada la eficacia, eficiencia y transparencia de las operaciones administrativas y financieras.
Formular informes de ingresos y gastos mensualmente.	Cantidad.	Número de informes realizados.	3	3	3	3	12	N/A	N/A	N/A	Informes de ingresos y gastos aprobados y publicados.	Aplicadas las disposiciones legales y administrativas relativas a la transparencia y rendición de cuentas en materia financiera.
Formular informes de ejecución física financiera para publicar en el Portal de Transparencia Institucional.	Cantidad.	Número de Informes físico financiero formulados.	1	1	1	1	4	N/A	N/A	N/A	Informes aprobados y publicados en el Portal de Transparencia Institucional.	Aplicadas las disposiciones legales y administrativas relativas a la transparencia y rendición de cuentas en materia financiera.
Garantizar una adecuada ejecución presupuestaria.	Porcentaje.	Proporción de partidas presupuestarias ejecutadas conforme lo programado.	100%	100%	100%	100%	100%	N/A	N/A	N/A	Informes de ejecución presupuestaria.	Presupuesto de INAZUCAR ejecutado con eficiencia y calidad.
Autorizar los pagos de los compromisos financieros conforme a las normas vigentes.	Porcentaje.	Proporción de pagos autorizados.	100%	100%	100%	100%	100%	N/A	N/A	N/A	Informe de ingresos y gastos.	Presupuesto de INAZUCAR ejecutado con eficiencia y calidad.
Canalizar la efectividad de entrada de los ingresos provenientes de las diferentes fuente de financiamiento de la institución.	Porcentaje.	Ingresos percibidos por la Institución durante el periodo.	25%	25%	25%	25%	100%	N/A	N/A	100%	Informes de ingresos a las cuentas de INAZUCAR.	INAZUCAR cuenta con los ingresos necesarios para llevar a cabo sus operaciones.
Controlar la ejecución de la asignación mensual de combustible.	Porcentaje.	Entrega de tickets de combustible en RD\$.	25%	25%	25%	25%	100%	16	5	21	Lista de recepción de tickets de combustibles.	Garantizada la entrega de combustible a colaboradores conforme a los criterios establecidos.
Aprobar los informes contables y ejecuciones presupuestarias	Cantidad	Número de Informes aprobados.	3	3	3	3	12	N/A	N/A	N/A	Informes contables y ejecuciones presupuestarias aprobados	Cumplimiento de las normas financieras
Controlar las operaciones de caja chica y gastos menores	Cantidad.	Número de revisiones de las operaciones de caja chica.	3	3	3	2	12	N/A	N/A	N/A	Reporte mensual de cuadro de caja chica.	Garantizada la eficiencia y transparencia en el manejo de los fondos de caja chica.

SECCION DE COMPRAS Y CONTRATACIONES													
Elaborar los acuerdos de desempeño de los servidores públicos de la sección de Compras	Cantidad de acuerdos de desempeño elaborados.	Número de acuerdos de desempeño elaborados.	1				1			1	1	Acuerdos de desempeño elaborado por cada servidor público de la Sección de Compras	
Realizar las evaluaciones de desempeño de los servidores públicos de la sección de Compras	Cantidad de evaluaciones realizadas.	Número evaluaciones realizadas.				1	1			1	1	Evaluación de desempeño elaborado por cada servidor público de la sección de Compras	
Formular el PACC 2025 en coordinación con la División de Planificación y Desarrollo.	Cantidad de PACC 2025 formulado	Número de PACC 2025 formulado				1	1				1	PACC formulado y enviado al Ministerio de agricultura	Disponer de pronósticos, objetivos, procedimientos para la realización de las compras de la Institución.
Cumplir con el porcentaje de las compras a las MIPYMES.	Cantidad de compras realizadas a MIPYMES	Porcentaje de compras realizadas a MIPYMES	20%	20%	20%	20%	20%				20%	PACC formulado y enviado al Ministerio de agricultura	Promover mas oportunidades
Gestionar los procesos de compras y contrataciones en las fechas establecidas.	Cantidad de procesos de compras y contrataciones gestionados conforme al PACC 2024	Porcentaje de procesos de compras y contrataciones gestionados conforme al PACC 2024	100%	100%	100%	100%	100%				100%	Procesos de Compras realizados y aprobados	La planificación, ejecución de las compras, acorde con las necesidades de la Institución.
Elaborar mensualmente el listado de las compras realizadas para ser entregadas a la OAI.	Cantidad de listado de compras entregados a la OAI.	Numero de listado de compras entregados a la OAI.	3	3	3	3	12				12	Listado de Compras realizadas mensualmente entregadas a la OAI.	Tener a disposición de la Libre Información las compras de la Institución
Elaborar informes semestrales de todo relacionado a la Sección de Compras para ser entregados a la Div. Administrativa y Financiera.	Cantidad de informes entregados	Numero de informes entregados			1		1				2	Informes de la sección de Compras aprobados	Disponer de los informes de lo ejecutado en la sección de Compras
Ejecutar el PACC 2024 de acuerdo a las requisiciones de compras.	Porcentaje de ejecución del PACC 2024	Porcentaje de ejecución del PACC 2024	100%	100%	100%	100%	100%				100%	Compras ejecutadas de acuerdo al Plan de Compras	Compras realizadas acorde con las necesidades de la Institución.



7.10. Instituto Dominicano del Café

El Instituto Dominicano del Café (INDOCAFÉ) tiene la misión de impulsar la productividad y competitividad del sector cafetalero, apoyando a los productores en el proceso de producción de plantas de café y entregando servicios de extensión y capacitación.

Sus principales metas a ejecutar en el año 2024 se presentan en la siguiente matriz:

1.8 DEPARTAMENTO DE PLANIFICACION Y DESARROLLO												
Producto	Unidad de Medida	Indicador	Metas Programadas 2024					Beneficiarios			Medios de Verificación	Resultados Esperados
			1er.Trim.	2do.Trim.	3er.Trim.	4to.Trim.	Total Meta Física	Hombres	Mujeres	Total Ben.		
1.8.1 Indicadores de Gestión pública	Promedio de los indicadores	La media del conjunto de indicadores $\geq 85\%$	1	1	1	1	4	N/A	N/A	N/A	Resultado de Evaluación	Mantener seguimiento a evaluación institucional
1.8.2 Informe de gestión Metas Presidenciales	Unidad	12 infomes elaborados y	3	3	3	3	12	N/A	N/A	N/A	Portal actualizado	Cumplir programa de metas presidenciales
1.8.3 Impresión y publicación de Manuales y memoria 2021	Unidad	Impresión y encuadernación de 3 documentos	1	-	-	-	1	N/A	N/A	N/A	Impresion disponible	Publicaciones disponible en fisico
1.8.4 Reporte de metas físicas y financieras	unidad	Informe de evaluacion trimestral de DIGEPRES	1	1	1	1	4	N/A	N/A	N/A	Reporte del SIGEF	Ser calificado trimestralmente en el indicador del presupuestario
1.8.5 Informe semestral del indicador presupuestario	unidad	Resumen Informe de evaluacion trimestral de DIGEPRES	1	1	1	-	3	N/A	N/A	N/A	Matriz de informe trimestral	Notificar sobre logros
1.8.6 Reporte de ejecucion	unidad	reporte de SINP	1	1	1	1	4	N/A	N/A	N/A	Captura de registro	Registrar la ejecucion
1.8.7 Seguimiento y monitoreo a Carta Compromiso SISMAP	Unidad	Informe elaborado	3	3	3	3	12	N/A	N/A	N/A	ptura del sub indica	Cumplimiento de normativa
1.8.8 Ejecucion Plan de Mejora Caf	unidad	Informe de ejecucion elaborado	3	3	3	3	12	N/A	N/A	N/A	Informe de avance	Cumplimiento normativa
1.8.9 Reunion departamental de seguimiento	unidad	Minuta de reunion	3	3	3	3	12	N/A	N/A	N/A	Informe de avance	Dar seguimiento a los acuerdos
1.8.10 Informe de ejecucion Plan Operativo Anual	unidad	Informe de seguimiento	1	1	1	1	4	N/A	N/A	N/A	Informe colgado en pagina de transparencia	Medir cumplimiento programado
1.8.11 Seguimiento y evaluacion a ejecucion	unidad	Informe de seguimiento	1	1	1	1	4	N/A	N/A	N/A	Ejecucion publicada	Medir ejecucion trimestral de compromisos
1.8.12 Socialización de actividades de cumplimiento Plan	unidad	Informe de cumplimiento	-	-	1	-	1	N/A	N/A	N/A		
1.8.13 Realizar dos (2) socialización	unidad	Captura de correo	1	-	1	-	2	N/A	N/A	N/A		
1.8.14 Realizar cuatro (4) reuniones durante el año donde participe la MAE y todos los departamentos involucrados en	unidad	Informe de ejecucion elaborado	1	1	1	1	4	N/A	N/A	N/A		
1.8.15 Formulación de presupuesto y progamacion metas físicas en sigef 2024	Unidad	Captura de Pantalla	-	-	1	-	1	N/A	N/A	N/A		
1.8.16 Encuesta de los servicios	Unidad	Resultados tabulados	-	1	-	1	2	N/A	N/A	N/A		
1.8.17 Seguimiento al Portal de Transparencia	Unidad	Informe de evaluacion	1	1	1	1	4	N/A	N/A	N/A		
1.8.18 Auto Evaluacion CAF	Matriz	Guía de Evaluacion actualizada.SISMAP	-	1	-	-	1	N/A	N/A	N/A		
1.8.19 Informe de Evaluacion CAF	Informe	Informe remitido al MAP	-	1	-	-	1	N/A	N/A	N/A		

Plan Operativo Anual (POA) Agropecuario 2024

1.8.20 Remision de Acuerdo Interinstitucional (EDI)	Acuerdo	firmado y actualizado.	-	-	1	-	1	N/A	N/A	N/A
1.8.21 Plan de Mejora Proximo Año	Plan	Plan de Mejora Proximo Año remitido al MAP. SISMAP	-	-	1	-	1	N/A	N/A	N/A
1.8.22 Actualizacion de los Servicios y Funcionarios en el enlace observatorio	Matriz	Servicios y Matriz de funcionarios actualizada	-	1	-	-	1	N/A	N/A	N/A
1.8.23 Monitoreo Actualizacion de participantes Directivos	Relacion	Relacion Actualizada en el SISMAP	-	-	1	-	1	N/A	N/A	N/A
1.8.24 Monitoreo del Informe diagnostico de Carrera	diagnostico	Diagnostico actualizado. SISMAP	-	-	-	1	1	N/A	N/A	N/A
1.8.25 Monitoreo Actualizacion listado de empleados de carrera administrativa.SICA	Listado	Listado actualizado. SISMAP	-	-	-	1	1	N/A	N/A	N/A
1.8.26 Monitoreo Planificacion Recursos Humanos	Reporte	Planificacion Validada.SISMAP	-	-	-	1	1	N/A	N/A	N/A
1.8.27 Monitoreo a la remision de Acuerdo de Desempeño	Relacion	Acuerdo remitidos.SISMAP	1	-	-	-	1	N/A	N/A	N/A
1.8.28 Monitoreo de la Evaluacion de Desempeño menos 59	Relacion	Evaluacion de Desempeño menos 59 actualizada. SISMAP	1	-	-	-	1	N/A	N/A	N/A
1.8.29 Monitoreo a la elaboracion del Plan de Capacitación	Plan	Plan elaborado y aprobado por INAP	1	-	-	-	1	N/A	N/A	N/A
1.8.30 Monitoreo a la ejecucion del plan de Capacitacion	Informe	Reporte de ejecucion Plan	1	-	-	-	1	N/A	N/A	N/A
1.8.31 Informe trimestral	Informe	Informe Remitido al INAP	1	-	-	-	1	N/A	N/A	N/A
1.8.32 Monitoreo a la actualizacion de la Comision de Personal	Relacion	Comision de Personal Actualizada	-	1	-	-	1	N/A	N/A	N/A
1.8.33 Monitoreo a la actualizacion del Regimen Etico	Comunicación	Comunicacion remitida al MAP. SISMAP	-	-	1	-	1	N/A	N/A	N/A
1.8.34 Monitoreo a la actualizacion sobre 50% del personal capacitao sobre Regimen Etico Disciplinario	Relacion	50% de Servidores sensibilizado sobre Regimen Etico.MAP	-	-	1	-	1	N/A	N/A	N/A
1.8.35 Monitoreo a la actualizacion sobre 100% del personal capacitado sobre Regimen Etico Disciplinario	Relacion	100% de Servidores sensibilizado sobre Regimen Etico.MAP	-	1	-	-	1	N/A	N/A	N/A
1.8.36 Monitoreo a la actualizacion del Comité SISTAP	Relacion	Comision de Personal Actualizada	-	1	-	-	1	N/A	N/A	N/A
1.8.37 Monitoreo Informe Implementacion SISTAP	Informe	Informe Remitido	-	1	-	-	1	N/A	N/A	N/A
1.8.38 Monitoreo Encuesta Clima Laboral	Encuesta	Encuesta Clima Laboral Actualizada	-	-	1	-	1	N/A	N/A	N/A
1.8.39 Monitoreo a la Certificacion Clima Laboral	Comunicación	Comunicacion remitida al MAP. SISMAP	-	-	-	1	1	N/A	N/A	N/A
1.8.40 Monitoreo al Plan de Accion Clima Laboral	Informe	Informe de ejecucion Remitido al MAP	-	-	1	-	1	N/A	N/A	N/A
1.8.41 Monitoreo y Plan de Accion a la implementacion de los Procedimientos de la NOBACI	Reporte	Informe Plan de Accion de la NOBACI implementado	1	1	1	1	4	N/A	N/A	N/A
1.8.42 Taller de sensibilizacion y distribucion del POA 2024 a todos los servidores del INDOCAFE	Reporte	Cantidad de servidores sensibilizado	1	-	-	-	1	N/A	N/A	N/A

DEPARTAMENTO DE PRODUCCION												
EJE ESTRATEGICO 3:		Producción y exportación de café										
OBJETIVO: Incentivar la producción de café en base a los requerimientos de la demanda interna y externa, así como el impulso de las exportaciones existentes y potenciales nichos de café especiales.												
3.1 Apoyo a la producción de plantas de café							Total Meta Física Producción					
3.1.1 Apoyo a la producción de plantas de café en viveros oficiales	Plantas	Plantas producidas		400,000.00	600,000.00	300,000.00	1,300,000.00	407	65	472	Informes técnicos, Facturas, cotizaciones, fotos, nóminas de pagos, recibos.	Se dispone de plantas de óptima calidad para el apoyo a la renovación, fomento y resiembra de fincas cafetaleras.
3.1.2 Apoyo a la producción de plantas de café en viveros privados	Plantas	Plantas producidas	1,585,394	2,994,633	1,585,394	2,994,633	9,160,053.00	125	15	140	Informes técnicos, Facturas, cotizaciones, fotos, nóminas de pagos, recibos.	Se dispone de plantas de óptima calidad para el apoyo a la renovación, fomento y resiembra de fincas cafetaleras.
Total de Plantas Producidas							10,460,053					
3.2 Renovación, Fomento y Resiembra							Total Meta Física					
3.2.1 Apoyo a la Renovación de Cafetales	Tarea	Tareas Renovadas	3,915	13,908	7,257	12,920	38,000.00	2,335	365	2,700	Informes técnicos, fotos, listado de beneficiarios.	Mejoradas las fincas cafetaleras, a través de la siembra de plantas de variedades resistentes y/o tolerantes
3.2.2 Apoyo al Fomento de Cafetales	Tarea	Tareas Fomentadas	2,275.00	3,500.00	1,680.00	2,779.00	10,234.00	1,009	208	1,217	Informes técnicos, fotos, listado de beneficiarios.	
3.2.3 Apoyo a la Resiembra de Plantas de Café	Plantas	Plantas entregadas	157,000	250,000.00	78,000.00	122,748.00	607,748.00	2,250	315	2,565	Informes técnicos, fotos, listado de beneficiarios.	

5.5 DESARROLLO RURAL												
EJE ESTRATEGICO 6: Fortalecimiento Interinstitucional para concertación, coordinación y consecución de obras de infraestructura en zonas cafetaleras de alta vulnerabilidad							Total de metas físicas					
6.1 Diagnóstico Situacional para identificar los Factores que limitan la Competitividad del Sector Cafetalero desde la perspectiva de las Organizaciones Cafetaleras en la República Dominicana.	Diagóstico	Realizado un Diagnóstico Situacional en zonas cafetaleras	1	0	0	0	1	N/A	N/A	N/A	Documento de Diagnóstico, encuestas, fotos, listado de contactos	Se dispone de un documento de consulta para la aplicación de políticas de mejora de la competitividad del subsector café
6.2 Fortalecimiento de capacidades asociativas y agroempresariales a organizaciones de productores de café	Unidad	Número de organizaciones fortalecidas	5	5	10	5	25	N/A	N/A	N/A	Listados de organizaciones beneficiarias, fotos, facturas de gastos.	Organizaciones cafetaleras de pequeños productores contribuyen al desarrollo socioeconómico de las zonas rurales
6.3 Iniciativas comunitarias que posibiliten el desarrollo económico, social y ambiental de las familias cafetaleras y sus comunidades	Iniciativas	No. De Iniciativas ejecutadas	1	2	2	2	7	N/A	N/A	N/A	Listados de organizaciones beneficiarias, fotos, facturas de gastos.	Se mejora la calidad de vida de los actores de la cadena del café en sus mismas comunidades productoras
6.4 Propuesta de modelo de alianza publico-privada para el desarrollo integral del sector Cafetalero de la Republica Dominicana	Propuesta	Una propuesta de Alianza Público-privada elaborada	1	0	0	0	1	N/A	N/A	N/A	Convenio de alianza firmado, fotos	Se realizan alianzas publico-privadas basadas en un marco referencial propuesto, elaborado y aprobado.

Insumos para los Indicadores de Cohesión Territorial		
Dist. Munic.	Municipio	Provincia
<p>Barahona, Santiago, Santiago Rodríguez, Dajabón, Valverde Mao, La Vega, Monseñor Nouel, San Francisco de Macorís, Hato Mayor, San Cristóbal, Peravia, Azua, San Juan y Santo Domingo.</p>		
	<p>La vega, Santiago, Peravia, San Cristóbal, Mao Valverde.</p>	
<p>Baní, Rancho Arriba, Ocoa, Bonao, Piedra Blanca, Constanza, La Vega, Jarabacoa, Tenares, San Francisco de Macorís, Cotuí, Samaná, Esperanza, Laguna Salada, Guayubín, Restauración, Pedro Santana, Loma de Cabrera, Villa Los Almácigos, San Ignacio de Sabaneta, Santiago, Moca, Jánico, Altamira, Sajoma, Barahona, Ciénaga, Paraiso, Enriquillo, Pedernales, Polo, Neyba,</p>	<p>Peravia, San José de Ocoa, San Cristóbal, Azua, San Juan, Barahona, La Vega, Santiago, Valverde Mao, Santiago Rodríguez, Dajabón, Monseñor Noel.</p>	<p>Peravia, San José de Ocoa, La Vega, Moseñor Nouel, Duarte, Hermanas Mirabal, Ma. Trinidad Sánchez, Sánchez Ramírez, Valverde, Santiago Rodríguez, Dajabón, Santiago, Espaillat, Puerto Plata, Barahona, Pedernales, Bahoruco, Independencia, San Cristóbal, Hato Mayor, Monte Plata, La Altagracia, El Seibo, San Juan de la Maguana, Azua y Elías Piña.</p>



7.11. Instituto Dominicano de Crédito Cooperativo

El Instituto Dominicano de Crédito Cooperativo (IDECOOP) fomenta el desarrollo del cooperativismo, especialmente entre productores, trabajadores y campesinos.

Sus principales metas a ejecutar en el año 2024 se presentan en la siguiente matriz.

Área	Actividad	Sub-actividad	Indicador de la actividad	Meta física Trimestral				Cantidad Total	Unidad de Medida	Insumos	Resultados Esperados
				Ene/Mar	Abr/Jun	Jul/Sep.	Oct/Dic				
				T1	T2	T3	T4				
DIRECCION FOMENTO Y DESARROLLO (CENTROS REGIONALES Y MESA DE AYUDA)	Realizar primera reunión de contacto del Técnico Social con el grupo para iniciar proceso de incorporación de la cooperativa	Preparación y planificación de la reunión	Porcentaje de cumplimiento de los elementos planificados para la reunión: convocatoria, agenda, listado de asistencia, material de apoyo, etc.	20	130	130	20	300	Reunion	Transporte, leyes, material gastalbe, laptop, proyector, local	Avance y fluides en los procesos de incorporación de cooperativas
		Coordinación para la asistencias de los integrantes del grupo cooperativo	Porcentaje de participantes que consideran que la reunión fue efectiva para establecer compromisos y objetivos.	100	650	650	100	1500			Puntualidad y desarrollo exitoso de la jornada.
		Presentación de los temas prioritarios sobre el cooperativismo.	Cantidad de cooperativas que obtienen certificado del técnico social para continuar proceso de incorporación.	20	130	130	20	300			Ciudadanos con bastos conocimientos para realizar procesos de incorporación de cooperativas en Rep. Dom.
	Asamblea Constituyente de la cooperativa	Desarrollo de la Asamblea y Elección de los Organos de Control de la Cooperativa.	Cantidad de actas de asambleas sometidas al IDECOOP para continuar proceso de incorporación	20	130	130	20	300	Asamblea	Transporte, laptop, listados de asistencias, camara fotografica,	Constitución de cooperativas bajo las vías legales.
DEPARTAMENTO DE SEGUIMIENTO COOPERATIVAS INCORPORADAS	Supervisión de Asambleas ordinarias anuales.	Revisar certificado de autorización para Asamblea emitido por Fiscalización.	Cantidad de certificados aprobados que coinciden con las convocatorias de las coeoperativas.	0	300	300	50	650	Supervisión	Estatutos, nomina de socios, Ley y Reglamentos, boletas de elecciones, acta asamblea año anterior	Asegurar el correcto protocolo asambleario de acuerdo a la Ley 127-64
	Supervisión de Asamblea Extraordinaria.	Asegurar que la solicitud para dicha Asamblea haya cumplido con los requisitos exigidos por la Ley 127-64.	Cantidad de solicitudes que cuentan con un A Lugar .	10	10	40	40	100	Supervisión	Estatutos, nomina de socios, Ley y Reglamentos, acta asamblea año anterior.	Socios y órganos de Control de las cooperativas se manejen de acuerdo a la Ley 127-64.
	Supervisión de Asamblea Reestructurativa (200 asamb. Coop. Inactivas y 200 asamb. Coop. Pasivas).	Emitir autorización previo informe de Asistencia Técnica.	Cantidad de informes socio económico emitidos por Asistencia Técnica.	10	70	70	50	200	Supervisión	Estatutos, nomina de socios, Ley y Reglamentos, boletas de elecciones.	Regular la cooperativa por un periodo de un año para fortalecer sus operaciones, a fin de que pueda normalizarse.
	Monitoreo y seguimiento a cooperativas gubernamentales y de participación estatal.	Realizar programación para las visitas de inspección	Calendario de actividades aprobado por Fomento y Desarrollo	Cantidad de informes emitidos.	50	50	50	50	200	Monitoreo	Estatutos, nomina de socios, Ley y Reglamentos,
Realizar inspección in situ			Monitoreo		Lap Top, Ley 127-64, calendario, actas asamblea anterior						

Plan Operativo Anual (POA) Agropecuario 2024

DEPARTAMENTO DE PROGRAMAS Y PROYECTOS ESPECIALES	Motivación de potenciales grupos cooperativos sobre beneficios y ventajas de crear una empresa cooperativa.	Coordinar y realizar reuniones con grupos interesados en incorporar una cooperativa.	Cantidad de reuniones de motivación realizadas	5	20	20	5	50	Reuniones virtuales	Laptop, internet, flota, transporte, material de apoyo, Leyes y reglamentos.	Garantizar resultados exitosos de los procesos
		Inducir sobre los principios básicos y filosóficos del cooperativismo.	Cantidad de personas organizadas en grupos remitidos al Dpto. De Educación para continuar proceso.	250	300	300	75	925	Talleres	Laptop, internet, flota, transporte, material de apoyo, Leyes y reglamentos.	Incremento de los comunitarios interesados en participar en procesos para incorporación de una cooperativa
	Oficialización del Comité Gestor del grupo en formación.	Realizar convocatoria a el Comité Gestor en formación.	Asistencia de un 100% de los grupos convocados. Calidad de la evidencia recolectada (lista de asistencia, imagenes, acta de la actividad).	5	20	20	5	50	Reuniones virtuales	Local, material de apoyo, transporte	Garantizar resultados exitosos de los procesos.
		Juramentar y asentar en acta a los miembros del Comité Gestor.	Cantidad de Comités Gestor juramentados	5	20	20	5	50	Actos	Transporte, Ley 127-64, Cámara fotográfica	Formalizar las funciones de la directiva que se hará responsable de cumplir los procesos hasta la incorporación.
	Formación de grupos captados	Coordinar con el Dpto. Educación proceso de formación de los grupos	Cantidad de grupos formados.	5	20	20	5	50	Talleres	Laptop, internet, flota, transporte, material de apoyo, Leyes y reglamentos.	Entregar grupos en formación debidamente preparados para continuar el proceso de la incorporación cooperativista.
		Participación activa de los grupos	Cantidad de personas agrupas participantes	250	300	300	75	925			
	Seguimiento a los grupos hasta llevarlo al éxito de la incorporación	Coordinar reuniones de seguimiento con los grupos.	Cantidad de grupos que asisten a las reuniones de seguimiento. Lista de procesos completados.	5	20	20	5	50	Visitas y reuniones virtuales	Laptop, internet, flota, transporte, material de apoyo, Leyes y reglamentos.	Convocatorias organizadas y exitosas
		Pasar balance de los procesos agotados por los grupos en formación.	Porcentaje de avance o status de los grupos cooperativos.						Jornadas de trabajo in situ	Laptop, internet, flota, transporte, material de apoyo, Leyes y reglamentos.	Grupos edificados sobre el correcto cumplimiento de documentos para su incorporación

DIRECCIÓN DE LAVADO DE ACTIVOS	Sensibilización Sectorial de PLAFT (Capacitaciones)	Diseño del programa de capacitación para las entidades incorporadas y de recién incorporación. Art. 89, numeral 5 (Respecto a la sensibilización del sector).	Programa aprobado por la MA.	1	0	1	0	2	Información sobre el contenido mínimo de acuerdo a grupo de capacitados. Listado de entidades a capacitar	Áreas identificadas por programas trimestrales en planificación.	Poder tener cubierto y sensibilizado el sector en materia de PLAFT
		Capacitación de Inducción a Cooperativas en proceso de incorporación.	Cantidad de cooperativas.	0	50	50	50	150	Contenido mínimo de Capacitación de Inducción al PLAFT	Listado de Cooperativas remitidas por fomento en formación.	Cooperativas en formación ya con el abordaje en PLAFT
		Capacitación a Oficiales de Cumplimiento/ Órganos de Gestión.	Cantidad de Oficiales de Cumplimiento/Instituciones.	0	10	30	10	50	Contenido especial de Obligaciones al Oficial de Cumplimiento y los Organos de Gestión.	Listado de Cooperativas, con Oficial de Cumplimiento designado y que hayan cumplido con el programa de capacitación en el último periodo supervisado.	Oficiales de cumplimiento y Órganos de gestión fortalecidos y capacitados
	Certificación de Cooperativas A/C y S/M, S/M y A/C en formación (A/C: Ahorro y Crédito, S/M).	Preparación, emisión y gestión de firma PA de certificados.	Cantidad de cooperativas certificadas.	25	25	25	25	100	Certificados emitidos.	De acuerdo a certificados emitidos.	Que los expedientes estén debidamente edificados y con los procesos completados de capacitación y certificaciones.
		Supervisiones In-Situ	Planificación y programación de visitas de supervisión en el lugar.	Porcentaje de cumplimiento.	95%	95%	95%	95%	95%	Programación de visitas de supervisión. Calendario de supervisión, información sobre cooperativas	Número de visitas planificadas por Trimestre Visitas
	Supervisión sobre la efectividad del Programa de Cumplimiento en las Cooperativas.		Cantidad de cooperativas supervisadas.	20	35	35	35	125	Evaluaciones in-situ realizadas. Documentación de las cooperativas, programa de cumplimiento.	Número de evaluaciones completadas.Cooperativas	Evaluación de la efectividad del programa de cumplimiento en las cooperativas supervisadas
			Porcentaje de efectividad de cumplimiento.	95%	95%	95%	95%	95%	Expedientes de cooperativas existentes.	Porcentaje	Asegura la actualización constante de la información sobre las cooperativas, contribuyendo a mantener datos precisos y relevantes para la toma de decisiones
	Supervisiones Especiales.		Cantidad de supervisiones especiales.	2	2	4	2	10	Áreas de mejora identificadas Situaciones o eventos que requieren supervisión especial	Número de evaluaciones completadas. Supervisiones	Situaciones especiales supervisadas y gestionadas según las aplicaciones del Art. 98 Ley 155-17 y la Normativa Sectorial

Plan Operativo Anual (POA) Agropecuario 2024

DIRECCIÓN DE LAVADO DE ACTIVOS	Supervisiones Extra-Situ	Planificación y programación de supervisión en sede.	Cantidad de supervisiones.	10	30	30	30	100	Determinar cooperativas que requirieren abodaje, por falta de información, actualización y supervisión especial.	Cooperativas planificadas.	Visitas de supervisión programadas y listas para su ejecución
		Supervisión de cooperativas incorporadas extra situ (en sede).	Porcentaje de supervisiones.	80%	87%	87%	87%	85%	Expedientes de cooperativas existentes.	Porcentaje de actualizaciones de expedientes remitidos.	Asegurar que las cooperativas estén operando de acuerdo con las regulaciones y normativas establecidas.
		Recibo de Comunicaciones de Actualización de expedientes, Revisión de Manuales, actualización de manuales y Planes de Acción por parte de las Cooperativas	Número de comunicaciones, comunicaciones y planes de acción recibidos.	5	10	10	10	35	Recopilación de documentos, estadística de datos y documentos recopilados. Análisis exhaustivo de datos. Comunicaciones de actualización de expedientes, revisiones de manuales, actualizaciones de manuales y planes de acción de cooperativa	Cooperativas Analizadas.	Comunicaciones recibidas y documentadas
		Remisión de Cooperativas a In-Situ - Supervisiones Especiales	De acuerdo a valoración de Extra Situ	0	10	5	5	20	Por tendencias identificadas. Comunicaciones recibidas, Programa de supervisión, Información de cooperativa	De acuerdo a planificación realizada.	Visitas realizadas a cooperativas en observación.
	Solicitud de Información. Cumplimiento del Art. 69 literal b) de la Ley 155-17.	Número de solicitudes de información respondidas	5	5	5	5	20	Solicitudes de información, Requisitos del Art. 69 literal b) de la Ley 155-17	Cumplimiento de solicitudes. Solicitud	Solicitudes de información atendidas y documentadas	
		Levantamientos mediante oficio MP. Cumplimiento de requisitos de levantamiento.	Número de levantamientos realizados	1	1	1	1	4	Oficios de levantamiento, Requisitos de levantamiento	Cumplimiento de requisitos. Levantamiento	Levantamientos ejecutados y requisitos cumplidos
		Congelamientos. Cumplimiento de requisitos de Congelamiento.	Número de congelamientos realizados	1	1	1	1	4	Oficios de congelamiento, Requisitos de congelamiento	Cumplimiento de requisitos. Congelamientos	Congelamientos ejecutados y requisitos cumplidos
	Monitoreo de Seguimiento Intensificado GAFILAT - UAF Monitorero Seguimiento Intensificado Grupo de Acción Financiera de Latinoamérica (GAFILAT) - Unidad de Análisis Financiero (UAF)	Revisión Semestral	Revisión de acuerdo a cuestionario de validación.	1	0	0	0	1	Revisión de procedimientos que demuestren la efectividad de PLAFIT del sector	Evaluación UAF	Evaluación realizada por la UAF al cumplimiento de los sectores
		Asesoría en PLAFIT con enfoque basado en riesgo.	Revisión de acuerdo a cuestionario de validación.	0	0	0	1	1	Revisión de procedimientos que demuestren la efectividad de PLAFIT del sector	Evaluación UAF	Evaluación realizada por la UAF al cumplimiento de los sectores
	Evaluación Nacional de Riesgos ERN - UAF	Revisión Continua cada 3 meses	Validación de guía de actualizaciones por calificaciones arrojadas.	0	1	0	1	2	Revisión de procedimientos que demuestren la efectividad de PLAFIT en el sector. La UAF es quien levanta la info.	Porcentaje arrojado de Alto Medio y Bajo por la ERN	Calificaciones y actualizaciones de pendientes de temas de los sectores
	Reuniones Conclafit	Reuniones a requerimiento del Consejo y comunicaciones a recibir de gestión y acción.	Programa por temas críticos a tratar o resoluciones a tratar	1	0	1	0	2	Nuevas disposiciones a Sectores de Supervisión. Comunicaciones y requerimientos del Consejo, Información de gestión y acción	A requerimiento del comité. Reuniones	Reuniones realizadas según requerimientos
	Mesa Técnica de Entidades Supervisoras	Reuniones del Equipo de la Mesa Operativa a requerimiento del Consejo y comunicaciones a recibir de gestión y acción.	De acuerdo a programación realizada.	1	0	0	1	2	Herramientas de monitoreo, informes de transacciones. Comunicaciones y requerimientos del Consejo, Información de gestión y acción	A requerimiento del comité. Reuniones	Representación de la entidad como ente supervisor del sector cooperativo



7.12. Instituto Dominicano de Investigaciones Agropecuarias y Forestales (IDIAF)

El Instituto Dominicano de Investigaciones Agropecuarias y Forestales (IDIAF) dirige y ejecuta la política de investigación científico-tecnológica del Sector Público Agropecuario y Forestal del país, dentro del sistema nacional de investigaciones que promueve el desarrollo del sector y la generación, adaptación y transferencia de tecnología. De esta manera, el IDIAF contribuye a elevar el nivel tecnológico de los productores agropecuarios y forestales, con la finalidad de incrementar los niveles de producción y productividad de los rubros más importantes que componen la canasta básica alimentaria del país.

Sus principales metas para ejecutar en el año 2024 se presentan en la siguiente matriz.

Producto	Unidad de Medida	Indicador	Metas Programadas 2024					Beneficiarios			Medios de Verificación	Resultados Esperados	Insumos para los Indicadores de Cohesión Territorial		
			1er.Trim.	2do.Trim.	3er.Trim.	4to.Trim.	Total Meta Física	Hombres	Mujeres	Total Benef.			Dist. Munic.	Municipio	Provincia
Tecnologías generadas para el manejo agropecuario	Número de tecnologías	A diciembre 2024, se ha trabajado en el proceso de generación de al menos 22 tecnologías	5	4	6	7	22	1,295	177	1,472	Informes de ejecución de proyectos de investigación Informes de actividades de investigación	Remediación de suelos hortícolas en Constanza		Constanza	La Vega
												Eficiencia del uso de fertilizantes en arroz		La Vega	La Vega
												Mejoramiento de la productividad de batata			La Vega, Espailat y Hermadas Mirabal
												Caracterización de micorrizas en campos cultivados de frijol			San Juan
												Programas de fertilización de cafetales			Barahona, Azua, Valverde y Santiago
												Obtención de pellets y briquetas de residuos de la cáscara del cacao		San Francisco	Duarte
												Se ha identificado y probado 2 cepas de hongos biocontroladores de patógeno		Nagua, Contanza y Bani.	Monte Plata, María Trinidad Sánchez, La Vega
												Dos cepas de microorganismos benéficos biocontroladores del hongo Fusarium sp. en tomate y ají		Nagua, Contanza y Bani.	Monte Plata, María Trinidad Sánchez, La Vega
												Definida y aplicada una tecnología de control biológico de plagas	Rancho Arriba, Villa Tr	Moca, Jarabaco, Constanza, San de la Maguana,	La Vega, Espailat, Monseñor Noel, Azua, San Juan
												Conservación de espacios forrajeras	Santo domingo oeste	Pedro Brand	Santo Domingo
												Uso de bloques multinutricionales	Santo domingo oeste	Pedro Brand	Santo Domingo
												Uso de software de datos LECHECK	Santo domingo oeste	Pedro Brand	Santo Domingo
												Seleccionado al menos un cultivar de mango para nicho de mercado			Peravia, Azua
												Seleccionadas líneas promisorias de maíz tolerante a sequía			San Juan, Azua
												Mantenidos tres bancos de germoplasma de yuca			Azua, San Juan, La Vega, Moca, Peravia
												Seleccionadas líneas promisorias de maíz de alta producción de forraje.			San Juan, Azua
Registro de una variedad seleccionada de habichuela resistente a la sequía y al mosaico dorado amarillo del frijol			San Juan, Elías Piña												
Definido un plan de fertilización en el cultivo de habichuela			San Juan												
Seleccionadas líneas promisorias de frijol rico en hierro y de alta productividad para República Dominicana			San Juan, Elías Piña												

Tecnologías validadas a escala comercial	Cantidad de tecnologías	Al menos 34 tecnologías	6	7	6	15	34	161	194	355	Informes mensuales de módulos de validación tecnológica Informes de actividades de validación	Validación de tecnologías para la producción de hortalizas a campo abierto (cebolla, papa y lechuga)		Constanza	La Vega
												Producción de plantas de cacao			Región Noreste
												Sistema de pastoreo rotacional	Pimentel	Casa de Alto, Pimentel	Duarte
												Uso de insumos locales en la alimentación de animales: Bovinos, caprinos, ovinos, peces	Santo Domingo Oeste, Hato del Yaque	Pedro Brand, La Herradura	Santo Domingo, Santiago
												Producción de semilla de habichuela y guandul			San Juan
												Producción de plantas injertadas de limón persa y frutales			Peravia, San Juan, Ocoa
												Producción de banano, plátano, maíz, yuca			Región Enriquillo
												Producción de pimiento en ambiente protegido			Ocoa
												Producción de: mango, aguacate			Peravia, Azua, Ocoa
												Producción de plántulas de plátano provenientes de comitos			Región Enriquillo
												Producción de hortalizas en agricultura vertical			Región Enriquillo
												Producción de alevines de tilapia			Región Enriquillo
Producción de padrotes de ovinos y caprinos			Región Enriquillo												
Transferencia a los Diferentes Usuarios de las Tecnologías y Servicios Tecnológicos Generados o Validados por el IDIAF	Personas capacitadas	Al menos 4826 productores y técnicos	421	691	880	2834	4826	3,854	972	4,826	Informes trimestrales Listas de participantes Memoria del Instituto	Capacitación de productores y técnico, y servicios de análisis de laboratorio de muestras de suelo, aguas, residuos de plaguicidas y tejido vegetal			Nacional
												Transferencia de Tecnologías, generadas y validadas por el IDIAF sobre nuevas tecnologías de producción de diferentes cultivos (Días de campo, visitas a Estaciones Experimentales, Demostraciones de métodos). material didáctico			Nacional
												Transferencia de material genético como pie de cría y producción, adquisición de: semillas y plántulas diferentes cultivos			Nacional



7.13. Instituto de Estabilización de Precios

El Instituto de Estabilización de Precios (INESPRESA) procura implementar un sistema transparente de comercialización de productos agropecuarios que garantice la oferta alimentaria y la estabilidad de precios de los productos incluidos en la canasta alimenticia básica agropecuaria.

Sus principales metas para ejecutar en el año 2024 se presentan en la siguiente matriz.

Producto	Unidad de Medida	Indicador	Metas Programadas 2024					Beneficiarios			Medios de Verificación	Resultados Esperados
			1er.Trim.	2do.Trim.	3er.Trim.	4to.Trim.	Total Meta Física	Hombres	Mujeres	Total Ben.		
Mercados de Productores.	Número.	No. de Mercados de Productores ejecutados.	725	825	750	800	3,100	1,120,000	1,680,000	2,800,000	Informe trimestral.	Ejecución del 95 al 100% de los Mercados de Productores programados para el año 2024.
Bodegas Móviles.	Número.	No. de Bodegas Móviles ejecutadas.	250	400	625	725	2,000	434,000	651,000	1,085,000	Informe trimestral.	Ejecución del 95 al 100% de las Bodegas Populares Móviles programadas para el año 2024.
Ferias ejecutadas.	Número.	No. de Ferias ejecutadas.	0	1	0	0	1	14,000	21,000	35,000	Informe trimestral.	Ejecución del 95 al 100% de las participaciones en Ferias programadas para el año 2024.
Participaciones en Ferias	Número.	No. de participaciones en Ferias.	0	0	1	1	2	21,000	31,500	52,500	Informe trimestral.	Ejecución del 95 al 100% de las Ferias agropecuarias programadas para el año 2024.
Capacitación a Pequeños y Medianos Productores.	Número.	No. de talleres.	8	11	10	4	33	809	347	1,155	-Listado de Participantes. -Informe trimestral de evaluación.	Ejecución del 95 al 100% de las Capacitaciones a Pequeños y Medianos Productores programadas para el año 2024.



7.14. Instituto Nacional de la Uva

El Instituto Nacional de la Uva (INUVA) tiene la responsabilidad de propiciar la industrialización de la Uva, así como fomentar y desarrollar el cultivo de la vid en el país, y la transformación agroindustrial de esta fruta, en aras de dar mayor valor agregado lo cual constituye una fuente importante de generación de ingresos económicos para el mejoramiento de la calidad de vida de los agricultores vitivinícolas y sus familias.

Sus principales metas para ejecutar en el año 2024 se presentan en la siguiente matriz:

Plan Operativo Anual (POA) Agropecuario 2024

Producto	Unidad de Medida	Indicador	Metas Programadas 2024					Beneficiarios			Medios de Verificación	Resultados Esperados
			1er.Trim.	2do.Trim.	3er.Trim.	4to.Trim.	Total Meta Física	Hombres	Mujeres	Total Ben.		
Aumentar 200 a 600 tareas sembradas de las variedades tempranillo, para beneficiar a -45 productores de 10 tareas promedio .	Tareas	Cantidad de tareas sembradas de esta variedad 80%.	150	300	200	100	600	60	32	112	Programación de plan de siembra. Listado de beneficiarios, jornadas de capacitaciones	Lograr que el vino que se produce tenga mayor calidad, y se duplique en la producción y mejora de aceptación en los mercados local y nacional.
Rehabilitación de una área de 650 tareas de uva criolla negra, en los -municipios de Galván, Los Ríos, Neyba y Colonia Plaza Cacique.	Tareas	Cantidad de tareas sembradas para beneficiar a 95 productores. 80%	225	250	100	75	650	105	48	153	Registro de rehabilitación de 350K/ttas/año en los dos ciclos productivos.	Incremento de mas productores beneficiados que participan de modo organizado en los canales de producción y comercialización de la uva y sus derivados.
Fomentar 100 tareas de la variedad Frech Colombard	Tareas.	Cantidad de verificación de los campos sembrados en diferentes regiones.	****	50	25	25	100	48	16	66	Programación de plan de siembra. Listado de beneficiarios, jornadas de capacitaciones	La mejora de la calidad del vino producido con esta variedad, se duplique para el consumo del mercado local y nacional.
Entregar 600 Kilos de abono foliares y pesticidas para la prevención y control de problemas fitosanitarios y carenciales que se presentaren en el proceso productivo.	Kilos	Porcentaje de entrega a productores en fincas de la capacidad de producción.	600	200	200	100	1,100	230	45	275	Conduce de entrega de plantas a productores beneficiados. Reportes de técnicos de campo con resultados en el seguimiento a los problemas que se presenten.	la adquisición de pesticidas para la asistencia eventualmente a los productores, que puedan enfrentar problemas de plagad, enfermedades o de orden carencial. La aplicación de medidas a tiempo para apoyar la calidad del producto.
Compra de 760 Quintales de fertilizantes.	qqqs.	Cantidad de pequeños productores beneficiados con productos	200	160	200	100	760	225	68	293	Conduce de entrega a productores beneficiados. Reportes de técnicos de campo con resultado de seguimiento.	la adquisición de pesticidas para la asistencia eventualmente a los productores, que puedan enfrentar problemas de plagad, enfermedades o de orden carencial. La aplicación de medidas a tiempo para apoyar la calidad del producto.
Establecer una área de 0.5 hectáreas de las variedades Black Magic, Tempranillo, Red Globe, Black Magic de 2500 plantas en los Ríos, Galván, Neyba, Las Matas de Farfán, línea Noroeste.	Hectáreas.	Cantidad de productores beneficiados con la entrega de plantas en fincas.	****	110	128	475	73	710	30	740	Listado de entrega de plantas de diferentes variedades a productores beneficiados.	Aplicadas medidas para apoyar la mejora y expansión en la calidad de los productos con el establecimiento de 1.5 Httas. En el campo experimental de variedades de Neyba. así como;
Instalación de un laboratorio de Enología de calidad para la elaboración del vino.	UD	Cantidad de personal técnico capacitado en viticultura tropical y enología .	*****	*****	1	****	200	367	75	397	Certificado obtenido al personal capacitado. Apoyo a la implementación de la tecnología en las investigación científica. Ejecución de un programa investigación para nuevas variedades e innovaciones técnicas de cultivo en la producción.	Instalación de un laboratorio para el apoyo de experimentaciones , investigaciones e innovaciones, así como la validación de tecnologías que nos proporcionen la mejora en la calidad de producción del vino; que nos permitan el aumento de la producción con la mejora de la calidad de la uva y sus derivados.
Coordinación con el MARD, para establecer 2 estaciones meteorológicas en puntos estratégicos de los Mpios. De Galván, Neyba.	UD	Proyectos de monitoreo y control del clima y los procesos meteorológicos anuales.	****	****	2	*****	200	229	26	255	Estaciones climatológicas instaladas en funcionamiento. Registro y reportes metereológicos detectados.	La coordinación con las instituciones competentes para la instalación de las estaciones meteorológicas, para la instalación de estas importantes, estaciones para los fines del monitoreo del clima t los desastres naturales.
Coordinar la certificación de 15 profesionales agrícolas a nivel de postgrado y maestrías, en cultivo y manejo de la viticultura y la enología, como 5 productores líderes.	UD	Cantidad de recursos humanos capacitados a nivel superior en viticultura tropical y enología.	****	*****	1	*****	1	30	10	40	Coordinación con las instituciones de educación superior. Acuerdos entre INUA y las universidades, Acuerdos con instituciones universitarias internacionales.	Aumento del recurso humano capacitado de manera profesional, con la formación en a nivel de maestría y Post-grado en Viticultura Tropical y Enología.
Elevar el nivel tecnológico de los técnicos y productores en los cursos de paquete tecnológicos para elevar su nivel de competitividad.	UD	Cantidad de técnicos y productores en adiestramiento en manejo de paquetes tecnológicos.	40	25	38	25	168	100	72	168	Certificación de diplomatura en Viticultura Tropical y Enología, homologada por universidades, nacionales e internacionales.	Realización y ejecutores de talleres capacitación programados durante el año-



7.15. Instituto Nacional del Tabaco

El Instituto Nacional del Tabaco (INTABACO) se encarga de regular la actividad tabacalera nacional con el objetivo de lograr un producto de buena calidad que satisfaga los requerimientos del mercado. Al mismo tiempo se encarga de promover la participación de los productores dominicanos a integrarse a la producción tabacalera, como una fuente importante generadora de divisas.

Sus principales metas para ejecutar en el año 2024 se presentan en la siguiente matriz:

Producto	No	Actividades	Responsable	Involucrados	Medios de verificación	Unidad de Medidas	Meta Anual	Trimestre				Resultados Esperados
								1	2	3	4	
Apoyo a Productores	1.1	Asistencia técnica a los productores	Dirección Agrícola/Dpto. Ext.	Dirección Agrícola ,Dpto. Ext.,Dpto.. Producción	Informes semestrales, listados de asistencia, fotos	Cantidad de documentos elaborados	13,950	6,975	4,883	2,092	0	Mejor calidad, eficiencia y productividad del tabaco dominicano
	1.2	Capacitaciones a productores					217	117	50	50	0	
Tareas Sembradas	2.1	Asistencia para la preparación de semilleros	Dirección Agrícola	Dirección Agrícola, Dpto. Ext.,Dpto.. Producción	Informes de técnicos, fotos, Programa tabacalero	Tareas	130,118	91,108	39,010	0	0	Ser parte del desarrollo y crecimiento del sector tabaco
	2.2	Aportes de semillas a productores										
	2.3	Motivar a nivel nacional la siembra										
Quintales Producidos	3.1	Verificar los tipos de tabaco y clasificarlo	Dirección Agrícola	Dirección Agrícola, Dpto. Ext.,Dpto.. Producción	Informes, Boletín Estadístico 2024	Quintales	260,000	0	0	169,000	91,000	Lograr la meta establecida.
	3.2	Asistencia para visualizar la calidad										
Empleos Generados	4.1	Programa de capacitación de la escuela	Dir.Dpto. Extensión, Dir. Industrial	Dirección Agrícola, Dpto. Ext.	Listado de participantes, fotos, POA 2024	Cantidad de documentos elaborados	115,000				115,000	Generar mas empleos
Preparación de Suelos	5.1	Gestionar la preparación de los terrenos para los productores a través de su solicitud	Dirección Agrícola	Dirección Agrícola y sus dependencias	Informes, POA, Boletín Est. 2024	Tareas	47,500	39,425	5,600	2,475	0	Crear las condiciones favorables para el cultivo del tabaco
	5.2	Evaluar y aprobar la solicitud del servicio de manera eficiente y de manera transparente										
Producción de Plántulas Tabaco	6.1	Desinfección de bandejas, germinadores e infraestructura	Dir. Agrícola, Dto. Producción	Dir. Agrícola, Dto. Producción, División de estaciones experimentales y División de preparación de suelos	Informe, POA, dep., Prog. Tabacalero, fotos	Cantidad de plántulas producidas	10,000	0	6,000,000	4,000,000	0	Impactar a mas productores a nivel nacional
	6.2	Preparación del sustrato para el llenado de germinadores y/o bandejas aplicando fertilizantes										
	6.3	Riego de semillas										
	6.4	Proceso de cubrir las semillas										
	6.5	Control de plagas y enfermedades										
	6.6	Fertilización con fertilizantes solubles formula completa más microelementos alternada con nitrato de calcio										
	6.7	Repique y riego										
	6.8	Poda										
Insumos fertilizantes	8.1	Licitación de insumos	Dir. Agrícola	Dir. Agrícola, Dpto., Extensión, Dto. Producción. jurídica, Dir. Administrativa y	Informes, POA dep, Prog. Tabacalero, lista de insumos	qq	4,482	3,000	1,482	0	0	Cada día utilizar fertilizantes mas amigables al medio ambiente
	8.2	Distribución de insumos considerando la cantidad de productores de cada técnico y las necesidades de los mismos										

Plan Operativo Anual (POA) Agropecuario 2024

Insumos Fungicidas	9.1	Licitación de insumos	Dirección Agrícola	Dir. Agrícola, Dpto., Extensión, Dto. Producción, Dir. Jurídica, Dir. Administrativa	Informes, Poa dep, Prog. Tabacalero, lista de insumos	Lit, kg, cc	15,400	10,780	3,200	1,420	0	Mejorar la calidad, productividad y rentabilidad del tabaco
	9.2	Distribución de insumos considerando la cantidad de productores de cada técnico y las necesidades de estos										
Insumo Insecticidas	10.1	Licitación de insumos	Dirección Agrícola	Dir. Agrícola, Dpto., Extensión, Dto. Producción, Dir. Jurídica, Dir. Administrativa	Informes, POA dep, Prog. Tabacalero, lista de insumos	cc, gr	19,300	13,510	2,700	3,090	0	Mejorar la calidad, productividad y rentabilidad del tabaco
	10.2	Distribución de insumos considerando la cantidad de productores de cada técnico y las necesidades de estos										
Insumos Otros	11.1	Licitación de insumos	Dirección Agrícola	Dir. Agrícola, Dpto., Extensión, Dto. Producción, Dir. Jurídica, Dir. Administrativa	Informes, POA, dep, Prog. Tabacalero, lista de insumos	lt, cc	1,500	1500	0	0	0	Mejorar la calidad, productividad y rentabilidad del tabaco
	11.2	Distribución de insumos considerando la cantidad de productores de cada técnico y las necesidades de estos										
Días de Campo	12.1	Supervisión de parte de los coordinadores de bloques	Dirección Agrícola/Enc.PTT	Dirección Agrícola/Enc.PTT	Informes, fotos	Cantidad de supervisiones realizadas	5	1	2	2	0	Llegar a la meta propuesta
Casa de Curado Construidos	19.1	Construcción de casas de curado	Dirección Agrícola	Dirección Agrícola/Div. CC	Listado de levantamiento, fotos, POA, Prog. Tabacalero	Unidades	30	10	15	5	0	Mejorar cada día mas la calidad de la hoja de tabaco
Casa de Curado Reparados	20.1	Reparaciones de casas de curado	Dirección Agrícola	Dirección Agrícola/DIV. CC	Listado de levantamiento, fotos, POA, Prog. Tabacalero	Unidades	350	50	150	150	0	Mejorar cada día mas la calidad de la hoja de tabaco
Rotación de Cultivos Agrícolas	21.1	Siembra de cultivos agrícolas	Dirección Agrícola	Dir. Agrícola, Dto. Producción	Informes de cantidad de tareas sembradas, Poa dep., Prog. Tabacalero	Tareas	10,000	0	0	6,000	4,000	Mejorar de la fertilidad del suelo y a su vez beneficiar a los productores.
Giras Técnicas	27.1	Gira técnica realizada	Dirección Agrícola				1					
Procesamiento de tabaco	31.1	Entrojar por piso Foliar	Dir. Industrial	Dir. Industrial, Div. De procesamiento y empaque	Informes, POA, fotos, programa tabacalero	Cantidad de tabaco procesado	14,000	500	5,000	8,500	0	Lograr obtener la máxima calidad en el proceso
	31.2	Hidratar										
	31.3	Voltear y monitoreo										
	31.4	Proceso de curado										
Servicio de fumigación	35.1	Programar la fumigación	Dir. Industrial	Dir. Industrial, División de procesamiento	Programación de la fumigación, fotos	Cantidad de actividades	12	3	3	3	3	Mantener siempre el ambiente en condiciones sanitarias adecuadas
Suvenir de promoción de cigarros	36.1	Cigarros para promocionar en actividades y ferias	Dir. Industrial, Dir. Comercial, Escuela de manufactura de cigarros	Dir. Industrial, Dir. Comercial, Escuela de manufactura de cigarros	Registros de salida de cigarros	Unidades despachadas	30,000	10,000	10,000	10,000	0	Dar a conocer el tabaco a través del suvenir
Entrenamientos elaboradores de cigarros	37.1	Formación de jóvenes en el proceso de manufactura del cigarro para insertarlo en empresas elaboradoras de cigarro	Dir. Industrial, Escuela de manufactura de cigarros	Dir. Industrial, Escuela de manufactura de cigarros	Listado de registro, fotos	Cantidad de jóvenes capacitados	8	2	2	2	2	Generar más oportunidades a jóvenes y adultos de tal manera que puedan utilizar este conocimiento para subsistir
Asesoría de fabricantes de tabaco en el tema de exportación e importación	39.1	Actualización mensual del listado de procesadoras y fabricantes	Dir. Comercial y División Mercadeo	Dir. Comercial, División Mercadeo y clientes	Listados elaborados	Cantidad de listados realizados	100%	100%	100%	100%	100%	Dar apoyo a todos los fabricantes e informarnos para que fortalezcan su potencial
	39.2	Entrega del listado actualizado										
	39.3	Orientaciones de procedimientos para exportaciones e importaciones										
Acompañamiento a empresas interesadas en invertir en la industria del tabaco	40.1	Orientaciones de procedimientos para la legalización de la empresa	Dir. Comercial	Dir. Comercial	Formulario de visitantes	Cantidad de visitantes	100%	100%	100%	100%	100%	Orientar de manera eficiente a las empresas que quieren invertir en el sector
	40.2	Suministrar datos de mercado acerca del comportamiento del tabaco										
Regulación de certificaciones y No Objeciones	41.1	Recibir las solicitudes por parte de las empresas	Dir. Comercial	Dir. Comercial	Listado de cartas emitidas	Cantidad de cartas emitida de acuerdo con el número de orden	100%	100%	100%	100%	100%	Eficientizar nuestros servicios
	41.2	Redacción de No Objeción										
	41.3	Entrega de la carta de No Objeción vía email y/o física										
	41.4	Registro de actividad en el formulario de entrega										
Promoción del sector tabacalero	44.1	Coordinación con la dirección ejecutiva la participación en la feria	Dir. Comercial y sus dependencias	Dir. Comercial, División Mercadeo, Dpto. Comunicaciones	Listado de participación en ferias y eventos	Cantidad de ferias y eventos asistidos, Solicitudes, fotos, informes	11	0	5	3	2	Promover el tabaco dominicano a nivel nacional e internacional para fortalecer y desarrollar los mercados
	44.2	Comunicación al Dpto. de comunicaciones para la asistencia al evento										
	44.3	Coordinación con el personal para el montaje del evento										
	44.4	Solicitud al Dpto. Industrial para los souvenirs										
Realizar Publicaciones	46.1	Elaborar informes trimestrales del comportamiento del tabaco producido por variedad y precios adquiridos por las diferentes procesadoras y almacenistas a nivel nacional.	Dir. Comercial y División Mercadeo	Dir. Comercial y División Mercadeo	Listado, fotos, fichas técnicas	Porcentaje de publicaciones elaboradas, fichas, fotos y listado	100%	100%	100%	100%	100%	Mantener las informaciones y datos actualizados
	46.2	Enviar documentos al Dpto. estadístico para organizar las informaciones										
	46.3	Enviar informe al Dpto. De Comunicaciones para difundir la información										

Beneficiarios	Insumos para los Indicadores de Cohesión Territorial		
	Dist. Munic.	Municipio	Provincia
3,500 productores	EL LIMÓN, LA CANELA, JACAGUA, LA SIERRA	VILLA GONZALEZ, TAMBORIL - LICEY, MOCA, LA ISABELA, MAO, ESPERANZA LAGUNA SALADA, STGO RGUEZ, VILLA VASQUEZ, GUAYUBIN, COTUI	SANTIAGO, LA VEGA, ESPAILLAT, PUERTO PLATA, VALVERDE DE MAO, MONTE CRISTI, YAMASA/HATO MAYOR, AZUA, SAN JUAN DE LA MAGUANA

7.16. Mercados Dominicanos de Abasto Agropecuario



Los Mercados Dominicanos de Abasto Agropecuario (MERCADOM) propician la articulación y funcionamiento eficiente de la Red Nacional Alimentaria (RENA), asegurando la adecuada operación de los mercados mayoristas, minoristas y mataderos regionales adscritos a la red, en un clima de organización, higiene, inocuidad, calidad, competitividad y responsabilidad social, beneficiando a la sociedad dominicana en su conjunto.

Sus principales metas para ejecutar en el año 2024 se presentan en la siguiente matriz:

Producto	Unidad de Medida	Indicador	Metas Programadas 2024					Beneficiarios			Medios de Verificación	Resultados Esperados	Insumos para los Indicadores de		
			1er.Trim.	2do.Trim.	3er.Trim.	4to.Trim.	Total Meta Física	Hombres	Mujeres	Total Benef.			Dist. Munic.	Municipio	Provincia
Operadores de la RENA con normativas técnicas, capacitación en gestión de la inocuidad y regulados por auditorías.	Sumatoria de productores y comerciantes regularizados.	Sumatoria de productores y comerciantes regularizados.	2,058	2,058	2,058	2,058	8,532	600	400	1,000	<ul style="list-style-type: none"> Jornadas de capacitaciones completadas. Jornadas de limpieza completadas. Auditoría técnica aplicada. 	Garantizar que la ciudadanía adquiera productos agropecuarios con un alto nivel de calidad e higiene.	<ul style="list-style-type: none"> San Luis La Caleta Palmarejo-Villa Linda Pantoja. La Cuaba. La Guayiga. Hato Viejo. La Victoria. 	<ul style="list-style-type: none"> Santo Domingo Este Santo Domingo Norte Santo Domingo Oeste Los Alcarrizos Pedro Brand Boca Chica 	<ul style="list-style-type: none"> Santo Domingo Distrito Nacional

VIII. Seguimiento y Evaluación del Plan

El Departamento de Seguimiento, Control y Evaluación tiene como su función principal evaluar los resultados obtenidos al ejecutar este Plan, dando seguimiento a las metas proyectadas de las siguientes variables: Tareas sembradas y producidas, las actividades que correspondan a la preparación de tierra, entrega de insumos agrícolas, distribución de herramientas menores, rehabilitación y/o reparación de caminos vecinales e inter parcelarios, capacitación a productores y técnicos, asistencias técnicas ofrecidas, distribución de plántulas y plantitas de cacao, instalación de huertos familiares, inspecciones y vigilancias de residuos, entre otras actividades.

Para llevar a cabo las evaluaciones, se utilizarán los instrumentos metodológicos de recolección de las informaciones siguientes: I) Informes mensuales; II) Reuniones con los involucrados; y III) Visitas de comprobación a las diferentes direcciones regionales donde se entrevistarán a algunos productores de diferentes rubros agrícolas y parte del personal técnico correspondiente a cada zona.

IX. Metodología de Valoración y Administración de Riesgos (VAR)

La Metodología para la Valoración y Administración de Riesgos (VAR), fue implementada como parte del proceso de planificación del POA, para que sirva de control en los riesgos que se presentan a nivel financiero, estratégico, de imagen, operativo, de cumplimiento, político, medioambiental y social, conforme a los lineamientos de las Normas Básicas de Control Interno (NOBACI). En el **Anexo E**, se presentan las matrices de las unidades ejecutoras que han hecho su implementación.


ACRÓNIMOS

ASFL	Asociaciones Sin Fines de Lucro
BAGRÍCOLA	Banco Agrícola de la República Dominicana
BID	Banco Interamericano de Desarrollo
BIOVEGA	Laboratorio de Micropropagación de Plantas In Vitro
BIOARROZ	Laboratorio de Biotecnología de Producción de Arroz
BPMA	Buenas Prácticas de Manejo Agrícola
BPPA	Buenas Prácticas de Producción Animal
CEA	Consejo Estatal del Azúcar
CEBIORA	Centro de Biotecnología y Reproducción Animal
CIDER	Comunicación, Capacitación y Desarrollo Rural
CODOCAFÉ	Consejo Dominicano del Café
CODOPESCA	Consejo Dominicano de Pesca
CONALECHE	Consejo Nacional de la Leche
CONAPROPE	Consejo Nacional de Producción Pecuaria
CONIAF	Consejo Nacional de Investigaciones Agropecuarias y Forestales
DIGEGA	Dirección General de Ganadería
DIGERA	Dirección General de Riesgos Agropecuarios
FEDA	Fondo Especial para el Desarrollo Agropecuario
IAD	Instituto Agrario Dominicano
IDECOOP	Instituto Dominicano de Crédito Cooperativo
IDIAF	Instituto Dominicano de Investigaciones Agropecuarias y Forestales
INAZÚCAR	Instituto Azucarero Dominicano
INESPRE	Instituto de Estabilización de Precios
INTABACO	Instituto Nacional del Tabaco
INUVA	Instituto Nacional de la Uva
MARD	Ministerio de Agricultura de la República Dominicana
OMC	Organización Mundial del Comercio
ONG	Organizaciones No Gubernamentales
PIB	Producto Interno Bruto
POA	Plan Operativo Anual Agropecuario
URPES	Unidades Regionales de Planificación Estratégica
VAR	Valoración y Administración de Riesgos



ANEXOS

Anexo A: Presupuesto de Gastos Aprobado para 2024 por Programas

 Capítulo 0210_ Ministerio de Agricultura (MARD) Presupuesto de Gastos del Año 2024 Valores en RD\$				
Estructura Programática del MARD			%	
TOTAL 01 - Ministerio de Agricultura = (1 + 2)			18,541,650,695	
100.0			100.0	
1	Actividades Centrales del MARD (1.1 + 1.2 + 1.3)		10,348,176,438	55.8
1.1	Solo el MARD		6,854,355,130	37.0
	Prog. 01 - Actividades Centrales		4,567,639,550.00	24.6
	Prog. 11 - Fomento de la Producción Agrícola		1,910,677,511.00	10.3
	Prog. 12 - Transferencia de Tecnologías Agropecuarias		223,858,069.00	1.2
	Prog. 14 - Inocuidad Agroalimentaria y Sanidad Vegetal		152,180,000.00	0.8
1.2	Proyectos de Inversión Pública		300,000,000	1.6
	01 - Reconstrucción de 44 km de Caminos Rurales en la Prov. Puerto Plata		4,600,000	0.0
	02 - Recuperación de los Recursos Naturales en las Subcuencas de los ríos Jamao y Veragua		54,940,000	0.3
	03 - Const. de Cámaras Térmicas p/la prod. de material de siembra de plátanos de alta calidad en la R. D.		52,460,000	0.3
	04 - Otros		188,000,000	1.0
1.3	Proyectos con Recursos Externos y Donaciones		3,193,821,308	17.2
	01 - Mejoramiento de la Sanidad e Inocuidad Agro-alimentaria en la Rep. Dom.		602,500,000	3.2
	02 - Donaciones Externas		12,621,308.00	0.1
	03 - Plan de apoyo y Financiamiento al Pequeño y Mediano Productor		2,410,000,000	13.0
	04- PROGRAMA DE DESARROLLO DEL PLAN SIERRA 2-AFD		168,700,000	0.9
2	Otras Unidades Ejecutoras (2.1 + 2.2 + 2.3 + 2.4)		8,193,474,257	44.2
2.1	Dirección General de Ganadería (DIGEGA)		669,691,884	3.6
	01 - Sanidad animal, asistencia técnica y fomento pecuario		580,007,258	3.1
	02 - Fortalecimiento de la crianza ovinocaprino en la Región Fronteriza de la Rep. Dom. (PIP)		10,566,528	0.1
	03 - Prevención y control de enfermedades bovinas		54,500,000	0.3
	04 - Fomento y desarrollo de la productividad de los sistemas de producción de leche bovina		24,618,098	0.1
2.2	Oficina de Tratados Comerciales Agrícolas (OTCA)		28,022,531	0.2
2.3	Consejo Nacional de Producción Pecuaria (CONAPROPE)		49,015,134	0.3
2.4	Consejo Nacional de Agricultura (CNA)		9,650,160	0.1
2.5	Consejo sectorial para la reforma y modernización del sector agropecuario (REFORMA)		6,617,394	0.0
2.6	Promoción, reglamentación y desarrollo de la Industria lechera (CONALECHE)		186,000,000	1.0
2.7	Fomento del uso eficiente y racional del agua para la agricultura		191,121,879	1.0
2.8	Programas 98 y 99		7,053,355,275	38.0
	Prog. 98 - Administración de Contribuciones Especiales		958,842,218	5.2
	Prog. 99 - Administración de Activos, Pasivos y Transferencias		6,094,513,057	32.9

Anexo B: Cronogramas de Actividades Programadas para el 2024

CRONOGRAMA DE ACTIVIDADES PROGRAMADAS PARA EL 2024 CAMINOS VECINALES

Descripción de Actividades	TIEMPO/CANTIDAD DE ACTIVIDADES												PRESUPUESTO PARA ACTIVIDADES 2024 (RD\$)	Insumos para los Indicadores de Cohesión Territorial		
	ENE.	FEB.	MAR.	ABR.	MAY.	JUN.	JUL.	AGO.	SEPT.	OCT.	NOV.	DIC.		Dist. Munic.	Municipio	Provincia
RECONSTRUCCION DE CAMINOS RURALES PRODUCTIVOS	80	120	100	120	120	60	90	90	70	40	40	70	\$ 250,000,000.00	MAO, CONSTANZA, YASICA, JARABACOA, JORGILLO, SABANETA, SDO. NAGUA, HATO MAYOR, PARAISO Y ENRIQUILLO, RANCHO ARRIBA, NEYBA, AZUA, MOCA, SAN FRANCISCO DE MACORIS, SANCHEZ Y CANONGO, VILLA BISONO, MAGARIN, DUVERGE, LA VEGA, CONSTANZA, VALDESIA, AZUA, CEVICOS, NISIBON, HIGUEY, EL VALLE, BLANCO ARRIBA, TENARES, BARRANCA, HOYA GRANDE, FUNDACION, POLO, CABRAL, MENCIA, VILLA LOS ALMACIGOS, VILLA TAPIA, SALCEDO, SAN JUAN, BANI, SAN	VALVERDE, LA VEGA, PUERTO PLATA, SAN JUAN DE LA MAGUANA, SANTIAGO RODRIGUEZ, SANTO DOMINGO, MARIA TRINIDAD SANCHEZ, HATO MAYOR, BARAHONA, SAN JOSE DE OCCOA, AZUA, ESPALLAT, DUARTE, DAJABON, SANTIAGO DE LOS CABALLEROS, EL SEIBO, INDEPENDENCIA, PERAVIA, SANCHEZ RAMIREZ, LA ALTAGRACIA, HERMANAS MIRABAL, PEDERNALES, SAN CRISTOBAL, MONTE PLATA	8 REGIONALES DEL MA
REHABILITACION DE CAMINOS RURALES PRODUCTIVOS	8	12	10	45	45	10	30	30	10	22	8	20				

CRONOGRAMA DE ACTIVIDADES PROGRAMADAS PARA EL 2024 TECNIFICACION DE RIEGO

DESCRIPCIÓN DE ACTIVIDADES	TIEMPO/CANTIDAD DE ACTIVIDADES												PRESUPUESTO PARA ACTIVIDADES 2024 (RD\$)	Insumos para los Indicadores de Cohesión Territorial		
	ENE.	FEB.	MAR.	ABR.	MAY.	JUN.	JUL.	AGO.	SEPT.	OCT.	NOV.	DIC.		Dist. Munic.	Municipio	Provincia
Gestión de revisión y verificación de proyectos de tecnificación													7,046,000.00			Dajabon Montecristi Valverde Santiago Rodríguez Santiago San Cristóbal Peravia Azua San Juan Barahona Pedernales Independencia
Descensos de supervisión y fiscalización de implementación de proyectos de tecnificación													28,533,651.00			Montecristi Valverde Santiago San Cristóbal Peravia Azua San Juan Barahona
Descensos de levantamiento de informaciones socioculturales, económicas y capacitaciones.													9,247,695.00			Dajabon Montecristi Valverde Santiago Rodríguez Santiago San Cristóbal Peravia Azua San Juan Barahona Pedernales Independencia
Verificación de las zonas a impactar													8,664,490.00			Montecristi Valverde Santiago Rodríguez Santiago San Cristóbal Peravia Azua San Juan Barahona Pedernales Independencia
Estudios altimétricos y planimétricos													9,732,498.00			Montecristi Valverde Santiago Rodríguez Santiago Azua San Juan Barahona Pedernales Independencia
Descensos Estudios de factibilidad, asesorías y asistencias técnicas													19,680,939.00			Dajabon Montecristi Valverde Santiago Rodríguez Santiago San Cristóbal Peravia Azua San Juan Barahona Pedernales Independencia
TOTAL												82,905,273.00				



DEPARTAMENTO DE GESTION AGROAMBIENTAL Y SOCIAL, RIESGO Y CAMBIO CLIMATICO

DESCRIPCIÓN DE ACTIVIDADES	TIEMPO/CANTIDAD DE ACTIVIDADES												PRESUPUESTO PARA ACTIVIDADES 2024 (RD\$)	
	ENE.	FEB.	MAR.	ABR.	MAY.	JUN.	JUL.	AGO.	SEPT.	OCT.	NOV.	DIC.		
Elaborar el Plan de contingencia 2024 para evento hidrometeoro lógicos	■	■	■											50,000.00
Socialización y empoderamiento institucional del Plan de Contingencia del Sector Agropecuario 2024				■	■	■								200,000.00
Elaboración del documento de Inventario de Gases de Efectos Invernaderos para el Sector Agropecuario.							■	■	■	■	■	■		100,000.00
Control y monitoreo ambiental del proyecto Agricultura Resilientes y Gestión Integral de los Recursos Hídricos	■	■	■	■	■	■	■	■	■	■	■	■		200,000.00
Elaborar y Socializar a los productores el Plan de Inundaciones del Sector Agropecuario						■	■	■	■	■	■	■		150,000.00
Programa de gestión integral del agua y captación de agua de lluvia en zonas vulnerables. (Entrenamiento a los técnicos y productores)				■	■	■	■	■	■					200,000.00
Entrenamiento sobre la realización de inventarios de Gases Efectos Invernaderos del sector agropecuario							■	■	■	■				150,000.00
Programa de gestión de Residuos en fincas y en los edificios del ministerio		■	■	■	■	■	■	■	■	■	■	■		200,000.00
Socialización y empoderamiento de las Guías Ambientales del Ministerio de Agricultura	■	■	■	■	■	■	■	■	■	■	■	■		125,000.00
Funcionamiento de las Mesa Regional de AFOLU 2040-RD	■	■	■	■	■	■	■	■	■	■	■	■		100,000.00
Socializar y empoderar a los productores agropecuarios sobre las implicaciones del cambio climático, al aplicar mejores practicas agrícolas resilientes, hacer eficiente el uso de agua, suelo y concientizar sobre el uso eficiente de los agroquímicos.		■	■	■	■	■	■	■	■	■				500,000.00
Evaluar la afectación de plagas y enfermedades por consecuencia de la variabilidad climática en el sector agropecuario, (cultivos de la canasta básica)							■	■	■	■				200,000.00
Funcionamiento de la Mesa Técnica Agroclimática RD				■	■	■	■	■	■					150,000.00
Dirigir el Sistema ASIS de la FAO para la Republica Dominicana	■	■	■	■	■	■	■	■	■	■	■	■		100,000.00
ASPECTOS DE COHESION TERRITORIAL- COHESION SOCIAL														2,425,000.00
EE- EFICIENCIA ECONOMICA														
DS- DESARROLLO SOSTENIBLE														
EQ,E EQUILIBRIO ECOLOGICO														

CRONOGRAMA DE ACTIVIDADES PROGRAMADAS PARA EL 2024

Viceministerio de Asuntos Científicos y Tecnológicos

DESCRIPCION DE ACTIVIDADES	TIEMPO/CANTIDAD DE ACTIVIDADES												PRESUPUESTO PARA ACTIVIDADES 2024 (RD\$)
	ENE.	FEB.	MAR.	ABR.	MAY.	JUN.	JUL.	AGO.	SEPT.	OCT.	NOV.	DIC.	
Acuerdos de cooperación con instituciones académicas y tecnológicas nacionales e internacionales.													500,000.00
Participación en congresos y afiliaciones													1,000,000.00
Acuerdos de cooperación con empresas y entidades gubernamentales nacionales e internacionales.													10,000,000.00
Programa de capacitación técnica - con fines de crear una red de multiplicadores													1,000,000.00
Pruebas en campos experimentales del sistema de fertirriego inteligente													2,000,000.00
Introducción de material genético de nuevas variedades de frutales													400,000.00
Establecimiento de campos de prueba de material genético de variedades frutales introducidas													3,000,000.00
Creación de Centro de Gestión del Conocimiento Carlos Aquino González													2,000,000.00
Total													19,900,000.00

BIOARROZ
CRONOGRAMA DE ACTIVIDADES PROGRAMADAS PARA EL 2024



DESCRIPCION DE ACTIVIDADES	TIEMPO/CANTIDAD DE ACTIVIDADES												TOTAL	PRESUPUESTO PARA ACTIVIDADES 2024 (RD\$)
	ENE.	FEB.	MAR.	ABR.	MAY.	JUN.	JUL.	AGO.	SEPT.	OCT.	NOV.	DIC.		
Producción Semillas Básicas			1,000	1,000	1,500					1500	1500	1,000	7,500	\$16,500,000.00
Venta de semillas Certificadas Publicas				300			150				300		750	\$1,650,000.00
Royalties Variedades Publicas				30,000						25,000			55,000	\$2,750,000.00
Parcelas demostrativas para transferencia de tecnologías	16						14						30	\$4,059,000.00
Parcelas demostrativas para transferencia de tecnologías	192						168						360	\$792,000.00
Capacitación			1	3	5	4	2	2	1	1			19	\$1,520,000.00
Distribución de Camadas para control de Roedores	1,000,000		500,000		1,000,000	500,000	1,000,000				1,000,000	1,500,000	6,500,000	\$9,038,750.00
Recogida de Envases de Agroquímicos			5,000			5,000			2,500			5,000	17,500	\$2,850,000.00
Informes Mensuales de Siembra, Cosecha y Producción. Análisis Comparativo, con el año anterior, del Informe Mensual	1	1	1	1	1	1	1	1	1	1	1	1	12	\$1,300,000.00
TOTAL														\$40,459,750.00

CRONOGRAMA DE ACTIVIDADES PROGRAMADAS PARA EL 2024
Departamento de Producción

DESCRIPCION DE ACTIVIDADES	TIEMPO/CANTIDAD DE ACTIVIDADES												PRESUPUESTO PARA ACTIVIDADES 2024 (RD\$)
	ENE.	FEB.	MAR.	ABR.	MAY.	JUN.	JUL.	AGO.	SEPT.	OCT.	NOV.	DIC.	
MAIZ Y SORGO:													37,500,000.00
Distribución de semillas de maíz	900	1,080	1,090	1,080	925	990	1,080	1,020	1,060	1,075	950	750	24,000,000.00
Distribución de semillas de maíz Híbrido	-	-	-	-	-	-	-	-	-	-	-	-	0
Distribución de Sorgo		500		500		500							13,500,000.00
LEGUMINOSAS:													198,300,000.00
Distribución de semillas de hab. Roja	800	-	-	500	-	-	-	1,000	2,000	850	17,000	850	149,500,000.00
Distribución de semillas de hab. Negra	300	-	-	205	-	-	-	300	215	955	3,925	100	36,000,000.00
Distribución de semillas de gandul	200	245	270	310	265	170	220	105	-	45	35	35	12,800,000.00
RAICES Y TUBERCULOS:													19,600,000.00
Distribución de camionadas de es que de yuca	100	100	150	150	100	150	150	150	150	100	100	100	10,500,000.00
Distribución de camionadas de aban de batata	100	100	192	100	100	100	100	100	108	100	100	100	9,000,100.00
HORTALIZAS													22,616,400.00
Distribución de semillas de ají cubanela	60	-	-	120	-	50	-	-	85	135	-	55	1,538,125.00
Distribución de semillas de ají cachucha	110	-	-	-	-	-	-	-	-	95	-	85	747,500.00
Distribución de semillas de Apio	-	60	-	55	55	-	-	-	-	-	-	-	280,500.00
Distribución de semillas de auyama criolla	155	-	-	-	250	-	-	-	-	265	265	-	1,250,000.00
Distribución de semillas de berenjena criolla	155	-	-	110	55	50	70	15	85	210	110	120	887,500
Distribución de semillas de cilantro long stading	-	-	155	195	165	160	155	195	145	300	215	110	397,125.00
Distribución de semillas de espinaca pack choi	-	60	-	55	55	55	55	20	-	-	-	-	721,750.00
Distribución de semillas de lechuga de hoja	-	-	60	55	55	55	95	120	115	110	55	-	3,193,000.00
Distribución de semillas de molondro liso criollo	110	-	-	175	110	165	-	5	45	230	200	110	792,000.00
Distribución de semillas de pepino	110	-	-	-	55	-	-	15	30	50	55	55	612,000.00
Distribución de semillas de rábano	-	115	-	100	40	55	55	20	55	60	50	55	584,775.00
Distribución de semillas de remolacha Detroit	-	-	100	115	55	55	55	55	55	110	80	-	621,250.00
Distribución de semillas de repollo	75	-	-	-	-	35	-	-	-	-	-	-	187,000.00
Distribución de semillas de tomate ensalada	60	-	-	110	55	-	-	-	45	55	50	-	1,271,900.00
Distribución de semillas de tomate industrial	60	-	-	110	55	-	-	-	45	55	50	-	1,285,725.00
Distribución de semillas de cebolla		500						500					6,500,000.00
Distribución de semillas de zanahoria chantenay	-	-	60	115	55	55	55	75	55	110	60	-	1,746,250.00
MUSACEAS:													104,250,000.00
Distribución de Cepas de Plátano	150,000	150,000	200,000	100,000	250,000	150,000	150,000	150,000	200,000	200,000	200,000	100,000	30,000,000.00
Distribución de Cepas de Guineo	50,000	50,000	25,000	60,000	40,000	25,000	25,000	80,000	20,000	90,000	20,000	15,000	7,500,000.00
Distribución de Plantas de Plátano	75,000	75,000	100,000	100,000	100,000	50,000	70,000	80,000	100,000	100,000	100,000	50,000	45,000,000.00
Distribuido de Plantas de Guineo	10,000	10,000	30,000	20,000	15,000	15,000	10,000	15,000	25,000	20,000	20,000	10,000	21,750,000.00
OLEAGINOSAS:													
Distribución de Plantas de Coco	27,000	34,000	31,000	28,000	40,000	30,000	26,000	51,000	42,000	32,000	35,000	24,000	
FERTILIZANTES Y HERRAMIENTAS													
Distribución Fertilizantes	308	308	308	308	308	308	308	308	308	308	308	308	
Distribución de Herramientas Menores	200	200	200	200	200	200	200	200	200	200	200	200	1,198,250.00
													383,464,650.00

Departamento de DEPROBAP



CRONOGRAMA DE ACTIVIDADES PROGRAMADAS PARA EL 2024

DESCRIPCIÓN DE ACTIVIDADES	TIEMPO/CANTIDAD DE ACTIVIDADES												PRESUPUESTO PARA ACTIVIDADES 2024 (RD\$)	Insumos para los Indicadores de Cohesión Territorial		
	ENE.	FEB.	MAR.	ABR.	MAY.	JUN.	JUL.	AGO.	SEPT.	OCT.	NOV.	DIC.		Dist. Munic.	Municipio	Provincia
1.1 JUNTAS TÉCNICAS	2	6	5	4	-	-	2	-	6	5	3	2	\$2,329,438.94	La Ciénaga, El Pinar, El	Constanza, Jarabacoa, Moca.	San Jose De Ocoa, La vega,
1.2 JORNADA TÉCNICA	4	5	4	-	3	-	-	-	-	-	-	-	\$2,329,438.94	La Ciénaga, El Pinar, El	Constanza, Jarabacoa, Moca.	San Jose De Ocoa, La vega,
1.3 REUNIONES DE TRABAJO	3	10	11	5	8	-	3	10	12	11	12	6	\$2,329,438.94	La Ciénaga, El Pinar, El	Constanza, Jarabacoa, Moca.	San Jose De Ocoa, La vega,
1.4 CHARLAS	-	2	1	12	-	-	-	-	2	3	2	1	\$2,329,438.94	La Ciénaga, El Pinar, El	Constanza, Jarabacoa, Moca.	San Jose De Ocoa, La vega,
1.5 TALLERES	-	2	1	1	1	-	-	1	1	1	1	-	\$2,329,438.94	La Ciénaga, El Pinar, El	Constanza, Jarabacoa, Moca.	San Jose De Ocoa, La vega,
1.6 GIRA TÉCNICA DE OBSERVACIÓN	-	-	-	1	-	-	-	-	1	-	1	-	\$2,329,438.94	La Ciénaga, El Pinar, El	Constanza, Jarabacoa, Moca.	San Jose De Ocoa, La vega,
1.7 CONFERENCIA	-	-	-	1	-	-	-	1	-	1	-	-	\$2,329,438.94	La Ciénaga, El Pinar, El	Constanza, Jarabacoa, Moca.	San Jose De Ocoa, La vega,
1.8 RECORRIDO DE SUPERVISIÓN	2	5	7	12	14	2	12	12	3	3	3	-	\$2,329,438.94	La Ciénaga, El Pinar, El	Constanza, Jarabacoa, Moca.	San Jose De Ocoa, La vega,
1.9 CURSOS	-	3	3	3	-	3	3	3	-	3	3	-	\$2,329,438.94	La Ciénaga, El Pinar, El	Constanza, Jarabacoa, Moca.	San Jose De Ocoa, La vega,
1.10 VIAJES AL EXTRANJERO	-	-	1	-	-	1	-	-	1	-	-	-	\$934,950.00			
TOTAL													\$21,899,900.46			

Departamento de Cacao													
CRONOGRAMA DE ACTIVIDADES PROGRAMADAS PARA EL 2024													
DESCRIPCIÓN DE ACTIVIDADES	TIEMPO/CANTIDAD DE ACTIVIDADES												PRESUPUESTO PARA ACTIVIDADES
	ENE.	FEB.	MAR.	ABR.	MAY.	JUN.	JUL.	AGO.	SEPT.	OCT.	NOV.	DIC.	
Producción de Plantas	120,000	140,000	140,000	210,000	245,000	245,000	240,000	210,000	150,000	105,000	105,000	90,000	36,864,000.00
Adquisición de Mazorcas de Cacao	5,000	5,833	5,834	8,799	10,267	10,267	8,750	8,750	7,500	4,375	4,375	3,750	
Compras de fundas biodegradables	150,000	175,000	175,000	262,500	306,250	306,250	262,500	262,500	225,000	131,250	131,250	112,500	
Tiro de Tierra	214	250	250	375	437	438	321	375	375	161	187	187	
Llenados y acanterados de fundas	120,000	140,000	140,000	210,000	245,000	245,000	240,000	210,000	150,000	105,000	105,000	90,000	
Actividades de Capacitación													19,726,000.00
Cursos a Técnicos			1		1			1					495,000.00
Curso a Productores			1			1	1		1		1		825,000.00
Días de Campos		1		1		1	1	1	1		1		336,000.00
Escuela de Campo	1		1	1	1	1	1	1	1	1	1		300,000.00
Talleres	2	3	3	4	4	4	4	5	5	2	2	2	1,200,000.00
Charlas	2	3	4	3	5	5	5	5	5	3	3	2	2,025,000.00
Adiestramientos	20	40	40	45	50	55	50	55	45	40	35	25	600,000.00
Demostraciones de Métodos	8	14	18	15	18	17	15	20	25	20	15	15	240,000.00
Demostración de Resultados	5	8	7	8	9	8	12	10	8	12	8	5	120,000.00
Giras educativas con Productores y Técnicos		1	1	1	1	1	1	1	1	1	1		3,600,000.00
Encuentro entre productores, asociaciones y organizaciones	1		1	1	1	1	1	1	1	1	1		372,000.00
Visitas a Fincas	540	635	625	675	1,080	945	1,080	945	675	635	625	540	4,500,000.00
Visitas Domiciliarias	250	330	320	338	472	540	540	472	338	330	320	250	3,600,000.00
Reuniones de Planificación y Evaluación	11	15	18	17	19	19	25	26	26	18	15	11	264,000.00
Visitas control a los viveros	104	104	104	105	104	104	104	104	104	104	104	104	1,249,000.00
Control Vertebrados Plagas	125,000	125,000	125,000	125,000	125,000	125,000	125,000	125,000	125,000	125,000	125,000	125,000	63,168,000.00
TOTAL GENERAL													119,758,000.00

Departamento de Agroempresas y Mercadeo

CRONOGRAMA DE ACTIVIDADES PROGRAMADAS PARA EL 2024

DESCRIPCIÓN DE ACTIVIDADES	TIEMPO/CANTIDAD DE ACTIVIDADES												PRESUPUESTO PARA ACTIVIDADES 2024 (RD\$)
	ENE.	FEB.	MAR.	ABR.	MAY.	JUN.	JUL.	AGO.	SEPT.	OCT.	NOV.	DIC.	
Actualización & Validación de Datos	150	150	150	150	150	150	150	150	150	150	150	150	200,000
Capacitaciones/ Cursos/ Seminarios	2	2	2	2	2	2	2	2	2	2	2	2	1,800,000
Participación en Feria & Ruedas de Negocios			1	1	1	2	2	1	1		1	1	19,295,000
Reuniones de Evaluación & Seguimiento	10	10	10	10	10	10	10	10	10	10	10	10	1,005,000
Visitas Técnicas & Seguimiento	50	50	50	50	50	50	50	50	50	50	50	50	2,675,230
Total													24,975,230

CRONOGRAMA DE ACTIVIDADES del DEFUT PROGRAMADAS PARA EL 2024

DESCRIPCIÓN DE ACTIVIDADES	TIEMPO/CANTIDAD DE ACTIVIDADES												PRESUPUESTO PARA ACTIVIDADES 2024 (RD\$)	
	ENE.	FEB.	MAR.	ABR.	MAY.	JUN.	JUL.	AGO.	SEPT.	OCT.	NOV.	DIC.		
Producción material de siembra de frutales	50,000	55,000	50,000	60,000	60,000	75,000	40,000	35,000	35,000	30,000	30,000	9,000	529,000	37,760,000.00
Distribución de plantas frutales	20,000	20,000	10,000	50,000	50,000	50,000	60,000	60,000	55,000	45,000	50,000	40,000	510,000	0.00
Siembras de plantas Frutales (Tareas)	588	588	294	1,471	1,471	1,471	1,700	1,700	1,546	1,324	1,471	1,150	14,774	0.00
Capacitación a productores y técnicos	28	52	50	80	60	60	68	65	67	72	78	70	750	0.00
Asistencia Técnica	40	50	55	45	60	45	50	40	40	0	45	40	510	0.00
Total RD\$													37,760,000.00	

CRONOGRAMA DE ACTIVIDADES PROGRAMADAS PARA EL 2024
Departamento de Semillas

DESCRIPCION DE ACTIVIDADES	TIEMPO/CANTIDAD DE ACTIVIDADES												PRESUPUESTO PARA ACTIVIDADES 2024 (RD\$)	Lugar territorial
	ENE.	FEB.	MAR.	ABR.	MAY.	JUN.	JUL.	AGO.	SEPT.	OCT.	NOV.	DIC.		
Entrega de semillas habichuelas (No. Productores)										120			\$ 3,000,000.00	San Juan
Siembra semillas habichuelas (No. Productores)											120		\$ 400,000.00	San Juan
Visitas técnicas de seguimiento en campo (Habichuelas)											120		\$ 150,000.00	San Juan
Visitas Inspecciones fase floración (Habichuelas)	120												\$ 225,000.00	San Juan
Visitas Inspecciones fase formación vainas (Habichuelas)		120											\$ 225,000.00	San Juan
Recepción de semillas (QQs)-Habichuelas			15,000	15,000	10,000								\$ 5,900,000.00	San Juan
Empacado de semillas /Quintaleo (QQs)-Habichuelas			15,000	15,000	10,000								\$ 73,000,000.00	San Juan
Visitas técnicas inscripciones fincas semillas arroz	0	0	0	0	0	0	40	20	0	0	80	36	\$ 1,000,000.00	La Vega / Santiago
Visitas técnicas inspecciones fincas semillas arroz	58	58	58	60	0	0	31	31	31	31	31	58	\$ 1,000,000.00	La Vega / Santiago
Visitas técnicas evaluación caracteres varietal DHE en arroz	5	5	5	5	5	5	5	5	5	5	5	5	\$ 1,000,000.00	La Vega / Santiago
													\$ 85,900,000.00	

CRONOGRAMA DE ACTIVIDADES PROGRAMADAS PARA EL 2024



BIOVEGA

DESCRIPCIÓN DE ACTIVIDADES	TIEMPO												PRESUPUESTO PARA ACTIVIDADES 2024 (RD\$)
	ENE.	FEB.	MAR.	ABR.	MAY.	JUN.	JUL.	AGO.	SEP.	OCT.	NOV.	DIC.	
PRODUCCIÓN DE EXPLANTES													
1.1 Adquisición de material de siembra													60,000
1.2 Establecimiento y manejo del material de siembra													100,000
1.3 Cosecha de Brotes e introducción brotes al Lab.													100,000
Subtotal												260,000	
PROPAGACIÓN in vitro													
1.1 Materiales, reactivos en insumo para la producción													2,100,000
1.2 Preparación de Medios de Cultivo													250,000
1.3 Establecimiento e inducción de callos													200,000
1.4 Establecimiento de Suspensión celular													250,000
1.5 Multiplicación/Subcultivos													100,000
1.6 Fase final in vitro/Enraizamiento													100,000
Subtotal												3,000,000	
ACLIMATACIÓN y ENDURECIMIENTO													
3.1 Insumos de vivero (sustratos, agroquímicos)													800,000
3.2 Siembra de plántulas													100,000
3.3 Aclimatación de plántulas													100,000
3.4 Raleo y Deshijes													100,000
3.5 Endurecimiento													150,000
3.6 Entrega de Plantas a productores													250,000
Subtotal												1,500,000	
EQUIPOS, REPARACION, INMUEBLE OTROS													
Reparacion y mantenimiento de equios de laboratorio													700,000
Adquisición Equipo de Laboratorio													5,000,000
Inmueble Sillas para operarias de vabina													225,000
Reparación invernadero (Infraestructura)													1,500,000
Equipo computacionales (dos computadoras)													150,000
Instrumentaria de Laboratorio													320,000
Creistalería para micropropagacion de plantas													125,000
Material de desinfeccion y otros auxiliares													399,524
Subtotal												8,419,524	
TOTAL												13,179,524	
IMPREVISTO 5%												658,976	
TOTAL GENERAL												13,838,500	

PROSEMA



CRONOGRAMA DE ACTIVIDADES PROGRAMADAS PARA EL 2024

DESCRIPCIÓN DE ACTIVIDADES	TIEMPO/CANTIDAD DE ACTIVIDADES(tareas)												PRESUPUESTO PARA ACTIVIDADES 2024 (RD\$)
	ENE.	FEB.	MAR.	ABR.	MAY.	JUN.	JUL.	AGO.	SEPT.	OCT.	NOV.	DIC.	
Cortes/Rastra	22,000	19,770	22,900	220,170	125,230	74,600	16,310	14,300	19,200	475,420	270,730	103,850	717,873,200
Cruce	22,000	19,770	22,900	220,170	125,230	74,600	16,310	14,300	19,200	475,420	270,730	103,850	717,873,200
Siembras Mecanizada				50	75	25				175	100	25	183,991,500
Total													1,619,737,900

Departamento de Asociatividad y Gestión Organizativa

CRONOGRAMA DE ACTIVIDADES PROGRAMADAS PARA EL 2024



DESCRIPCIÓN DE ACTIVIDADES	TIEMPO/CANTIDAD DE ACTIVIDADES												PRESUPUESTO PARA ACTIVIDADES 2024 (RD\$)
	ENE.	FEB.	MAR.	ABR.	MAY.	JUN.	JUL.	AGO.	SEPT.	OCT.	NOV.	DIC.	
Cursos-talleres	-	20	30	30	35	30	30	35	30	30	30	10	1,395,000,000.00
Charlas	35	55	82	115	65	107	85	150	110	110	90	76	3,240,000,000.00
Reuniones	30	47	65	75	96	115	100	107	106	106	90	70	453,150,000.00
Encuentros y Seminarios			2	3	3								65,920,000.00
Registro de incorporación				2	3	15	7						12,660,000.00
Distribución de Ovino-caprino				14	14	42	28	28	28	28	14	14	273,000,000.00
Centro de Capacitación Rural y Agropecuario y Turostico			30			40					30		1,500,000.00
Total													5,441,230,000.00

DEPARTAMENTO DE EXTENSION Y CAPACITACION AGROPECUARIA														
CRONOGRAMA DE ACTIVIDADES PROGRAMADAS PARA EL 2024														
DESCRIPCION DE ACTIVIDADES	TIEMPO / CANT. DE ACTIVIDADES												PRESUPUESTO 2024 (RD\$)	
	EN.	FEB.	MAR.	ABR.	MAY.	JUN.	JUL.	AGOST.	SEPT.	OCT.	NOV.	DIC.		
1.- ASISTENCIA TECNICA													48,424,000.00	
1.1 Visitas a fincas (ATI y ATE) *	15,984	15,984	15,984	37,296	37,296	37,296	37,296	37,296	37,296	37,296	15,984	15,984	15,984	31,968,000.00
1.2 Asistencia a grupos GIA *	111	111	111	259	259	259	259	259	259	259	111	111	111	444,000.00
1.3 Asistencia a organizaciones de productores/as *	74	74	74	173	173	173	173	173	173	173	74	74	74	2,296,000.00
1.4 Parcelas demostrativas **	2	3	3	6	7	7	7	7	6	6	3	3	2	2,800,000.00
1.5 Días de campo* / Giras*	10	15	15	20	20	20	20	20	20	20	15	15	10	2,000,000.00
1.6 Giras*														2,000,000.00
1.7 Charlas / Conferencias *	185	185	185	400	445	450	450	445	400	185	185	185		480,000.00
1.8 Jornadas educativas *	4	4	4	8	10	10	10	10	8	4	4	4		3,700,000.00
1.9 Instalación de Huertos***														4,736,000.00
2. CAPACITACIÓN													12,280,000.00	
2.1 Capacitación a productores/as ****	50	53	60	96	96	96	96	96	96	75	75	71		2,880,000.00
2.2 Capacitación a técnicos ****	2	3	5	6	6	6	6	6	6	5	5	4		400,000.00
2.3 Demostraciones de método **	340	340	340	600	600	600	600	600	600	460	460	460		3,000,000.00
2.4 Demostración de Resultado **	200	240	240	400	400	400	400	400	400	310	310	300		2,000,000.00
2.5 Adiestramiento *	1,000	1,200	1,200	2,000	2,000	2,000	2,000	2,000	2,000	1,600	1,600	1,400		4,000,000.00
3. MEDIOS DE TRANSPORTE Y LOGISTICA													76,964,000.00	
3.1 Camionetas (unidad)		4												8,000,000.00
3.2 Motocicletas (unidad)		300												45,000,000.00
3.3 Mantenimiento y misceláneos (RD\$)			1700000			1700000			1700000					5,100,000.00
3.4 Equipos y mobiliarios de oficinas (RD\$)			4000000			4000000			4000000					12,000,000.00
3.5 Herramientas y suministros (RD\$)			2000000			2000000			2000000					6,000,000.00
3.6 Viajes de supervisión (RD\$)	72000	72000	72000	72000	72000	72000	72000	72000	72000	72000	72000	72000		864,000.00
TOTAL PRESUPUESTO PARA EL AÑO 2024													137,668,000.00	
Nota: Este presupuesto incluye la compra de:														
1. Cuatro (4) Camionetas Doble Cabina.													* incluye combustible	
2. Trescientas (300) motocicletas, tipo saltamontes													** incluye compra de insumos y materiales	
3. Quinientas (500) Tablet													*** incluye compra de insumos, equipos y semillas	
4. Herramientas menores y equipos para las demostraciones y practicas de campo.													**** incluye alimentación	

Departamento de Agricultura Orgánica (DAO)

CRONOGRAMA DE ACTIVIDADES PROGRAMADAS PARA EL 2024

DESCRIPCIÓN DE ACTIVIDADES	TIEMPO/CANTIDAD DE ACTIVIDADES												PRESUPUESTO PARA ACTIVIDADES 2024 (RD\$)
	ENE.	FEB.	MAR.	ABR.	MAY.	JUN.	JUL.	AGO.	SEPT.	OCT.	NOV.	DIC.	
Asistencia Técnica	1	4	5	7	10	8	8	9	8	5	3	2	125,160.00
Charla	2	3	4	3	4	3	2	2	3	4	3	2	131,250.00
Curso talleres	0	0	1	1	1	1	1	1	1	1	0	0	351,750.00
Curso Nacional	0	0	0	0	0	0	0	0	0	0	1	0	269,451.00
Curso Internacional de certificación, promoción y capacitación	0	0	0	0	0	0	0	0	0	1	0	0	235,840.00
Elaboración abonos sólidos en quintal	0	0	1	1	1	1	1	1	0	0	1	0	35,000.00
Elaboración abonos líquidos en litro	0	0	1	1	1	1	1	1	0	0	1	0	34,080.65
Proyecto Instalación módulos para producción de Insumos orgánicos 8 Direcciones Regionales Agropecuarias	0	0	0	0	0	0	0	0	0	0	0	0	15,922,882.00
Proyecto Capacitación Agricultura Orgánica Urbana como estrategia para mitigar el cambio climático	30	50	50	50	50	50	50	50	50	50	50	30	3,175,000.00
Proyecto Cobertura de suelos para control de plantas arvenses y contribuir con los Recursos Hídricos.	0	0	0	0	0	0	0	0	0	0	0	0	2,400,000.00
Proyecto Capacitación Reciclaje de Materia Orgánica en Centros Educativos	0	0	0	0	0	0	0	0	0	0	0	0	200,000.00
Elaboración plaguicidas líquidos en litro	0	0	1	1	1	1	1	1	0	0	1	0	42,000.00
Instalación de Parcelas Demostrativas	0	0	2	0	0	2	0	2	0	2	0	0	600,000.00
Elaboración de Material Divulgativo	0	0	0	0	1	0	0	0	0	1	0	0	427,400.00
Requerimientos Vehículos y Equipos de Apoyo	0	0	0	0	1	0	0	0	0	0	0	0	7,715,000.00
Equipos de Oficina	0	0	1	0	0	0	1	0	0	1	0	0	270,578.00
Materiales Gastables	0	0	1	0	0	0	1	0	0	1	0	0	117,915.00
Suministro de Limpieza	0	0	1	0	0	0	1	0	0	1	0	0	35,168.00
Total	33	57	68	64	70	67	67	67	62	67	60	34	28,913,474.65

CRONOGRAMA DE ACTIVIDADES PROGRAMADAS PARA EL 2024 CEBIORA

DESCRIPCION DE ACTIVIDADES	TIEMPO/CANTIDAD DE ACTIVIDADES												PRESUPUESTO PARA ACTIVIDADES
	ENE.	FEB.	MAR.	ABR.	MAY.	JUN.	JUL.	AGO.	SEPT.	OCT.	NOV.	DIC.	
Congelamiento de semen	2	2	2	2	2	2	2	2					900,000.00
Capacitaciones	1	1	3	2	1	3			2	2	2		600,000.00
Diagnostico de gestación	1			1		1		1		1	1		200,000.00
Vacunación contra enfermedades reproductivas	1		1		1		1	1		2			800,000.00
Total													2,500,000.00

CRONOGRAMA DE ACTIVIDADES PROGRAMADAS PARA EL 2024 OSAM													
DESCRIPCION DE ACTIVIDADES	TIEMPO/CANTIDAD DE ACTIVIDADES												PRESUPUESTO PARA ACTIVIDADES 2024 (RD\$)
	ENE.	FEB.	MAR.	ABR.	MAY.	JUN.	JUL.	AGO.	SEPT.	OCT.	NOV.	DIC.	
500 mujeres capacitadas en temas de igualdad y equidad de género.													480,043.99
Realización jornada de zonificación nacional													410,880.00
Formulación del Plan Nacional de Género en las Políticas Agropecuarias en colaboración con FAO													-
1 organización de mujeres agropecuarias dotada de herramientas y capacidades técnicas-legales.													480,043.99
1 organizaciones de mujeres agropecuarias reciben acompañamiento y apoyo técnico para optimizar producción.													640,806.90
1 organizaciones de mujeres rurales, reciben apoyo técnico-profesional en materia financiera y mercadeo.													480,043.99
1 Jornada de actualización programática con las encargadas Regionales y Sub-Zonales.													240,021.99
Institución de los informes mensuales y los canales para gestionar procesos.													-
Creación de una unidad administrativa de la OSAM a nivel nacional.													-
Contratación de 5 personas para desempeñar funciones de encargadas regionales y zonales para abarcar el territorio nacional.													643,643.75
Canalizar a través de la Dirección de la OSAM, los recursos de las actividades previstas en el POA.													2,446,469.04
500 mujeres capacitadas en temas de igualdad y equidad de género.													480,043.99
Realización jornada de zonificación nacional													410,880.00
Formulación del Plan Nacional de Género en las Políticas Agropecuarias en colaboración con FAO													-
3 organización de mujeres agropecuarias dotada de herramientas y capacidades técnicas-legales.													640,806.90
3 organizaciones de mujeres agropecuarias reciben acompañamiento y apoyo técnico para optimizar producción.													1,922,420.70
3 organizaciones de mujeres rurales, reciben apoyo técnico-profesional en materia financiera y mercadeo.													640,806.90
1 Jornada de planificación con las instancias competentes y encargadas en el tema educativo.													240,021.99
1 Encuentro de medio termino de Evaluación.													240,021.99

1 Encuentro de Seguimiento de formación temática y metodológica.													240,021.99
Creación y fortalecimiento de alianzas estratégicas con el sector no gubernamental.													161,690.45
Contratación de 5 personas para desempeñar funciones de encargadas regionales y zonales para abarcar el territorio nacional.													643,643.75
Visibilizar las 8 oficinas Regionales de la OSAM con letreos.													128,804.33
Proveer de los fondos de caja chica a las Regionales para los gastos de menor cuantía y que contribuyen con el buen trabajo en las oficinas.													576,000.00
500 mujeres capacitadas en temas de igualdad y equidad de género.													480,043.99
2 organización de mujeres agropecuarias dotada de herramientas y capacidades técnicas-legales.													480,605.18
2 organizaciones de mujeres agropecuarias reciben acompañamiento y apoyo técnico para optimizar producción.													1,441,815.53
2 organizaciones de mujeres rurales, reciben apoyo técnico-profesional en materia financiera y mercadeo.													480,605.18
1 Jornada de planificación con las instancias competentes y encargadas en el tema educativo.													240,021.99
2 Encuentros de Seguimientos con Regionales.													240,021.99
Creación y fortalecimiento de alianzas estratégicas con el sector no gubernamental.													187,635.90
Dotar de 10 vehículos utilitarios para el trabajo de OSAM a nivel nacional.													352,310.00
Commemoración del día mundial de la mujer rural.													2,237,771.25
Alianza estratégica con RR.HH y el Ministerio de la Mujer para la conmemoración del día internacional de la no violencia contra la mujer.													1,903,931.25
500 mujeres capacitadas en temas de igualdad y equidad de género.													480,043.99
1 organización de mujeres agropecuarias dotada de herramientas y capacidades técnicas-legales.													480,043.99
1 organizaciones de mujeres agropecuarias reciben acompañamiento y apoyo técnico para optimizar producción													640,806.90
1 organizaciones de mujeres rurales, reciben apoyo técnico-profesional en materia financiera y mercadeo.													408,043.99
1 Jornada de planificación con las instancias competentes y encargadas en el tema educativo.													240,021.99
1 Encuentro de evaluación de cierre de año.													240,021.99
Creación y fortalecimiento de alianzas estratégicas con el sector no gubernamental.													187,635.90
Dotar de 10 vehículos utilitarios para el trabajo de OSAM a nivel nacional.													3,352,310.00
Proyecto Piloto sobre medidas de adaptación y resiliencia al cambio climático en la zona Noroeste del país.													1,938,840.00
4 publicaciones de la OSAM													1,054,841.67
TOTAL													22,501,611.68

CRONOGRAMA DE ACTIVIDADES PROGRAMADAS PARA EL 2024



INOCUIDAD

DESCRIPCION DE ACTIVIDADES	TIEMPO												TOTAL	PRESUPUESTO PARA ACTIVIDADES 2024 (RD\$)
	ENE.	FEB.	MAR.	ABR.	MAY.	JUN.	JUL.	AGO.	SEPT.	OCT.	NOV.	DIC.		
1.1. Monitoreo de residuos plaguicidas en frutas y vegetales de producción nacional e importados.	56	56	56	56	56	56	56	56	56	56	56	53	1,522	15,372,200.00
1.2. Un programa de monitoreo de residuos y contaminantes de miel y productos de la colmena implementado en RD.				8	8	8	8	8	8				33	681,450.00
1.3. Un programa de monitoreo de residuos e higiene para productos acuícolas para consumo nacional.	2	2	2	2	2	2	2	2	2	2	2	2	35	122,500
1.4. Un programa piloto de monitoreo de residuos y contaminantes para leche cruda	8	8	8	8	8	8	8	8	8	8	8	8	200	2,793,000.00
1.5. Un programa de monitoreo Resistencia Antimicrobiana en Productos Agropecuarios _pollo_de consumo nacional	10	10	10	10	10	10	10	10	10	10	10	10	200	3,000,000.00
1.6. Monitoreo contaminates microbiologicos en alimentos de consumo frescos.	8	8	8	8	8	8	8	8	8	8	8	8	150	375,000
1.7. Programa piloto de vigilancia de residuos en piensos	8	8	8	8	8	8	8	8	8	8	8	8	100	1,010,000.00
2. Capacitaciones a técnicos, productores y exportadores en la implementación de las Buenas Prácticas Agrícolas (BPA), Buenas Practicas Ganaderas (BPG) y Buenas Practicas Manufactura (BPM), así como otros temas relacionados a la inocuidad de los alimentos	1	1	1	1	1	1	1	1	1	1	1	1	12	250,000.00
Inspecciones, reinspecciones y auditorias	25	35	35	35	35	35	35	35	35	35	35	25	400	250,000.00
Unidades producción primaria registradas en el DIA.	17	17	17	17	17	17	17	17	17	17	17	17	400	200,000.00
Certificación de las unidades y establecimientos agropecuarios	17	17	17	17	17	17	17	17	17	17	17	17	200	100,000.00
Informes de actuación en caso de no conformidad.	7	7	7	7	7	7	7	7	7	7	7	7	80	100,000.00
Porcentaje de reducción de rechazos por asuntos de inocuidad.	1												1	0
Asistencia a comites tecnicos científicos de alimentos	2	2	2	2	2	2	2	2	2	2	2	2	48	10,000.00
Perfiles de riesgos de plaguicidas realizados			1			1			1			1	4	331,800.00
Actualización de la Base Legal Sanitaria (acuerdos, leyes, decretos, reglamentos, resoluciones, otros)	1												15	-
Fortalecimiento del Departamento de Inocuidad Agroalimentaria	1													2,700,000.00
TOTAL GENERAL														27,299,661.00

Departamento de Sanidad Vegetal
CRONOGRAMA DE ACTIVIDADES PROGRAMADAS PARA EL 2024

DESCRIPCIÓN DE ACTIVIDADES Sub-Dirección Técnica	TIEMPO/CANTIDAD DE ACTIVIDADES												PRESUPUESTO PARA ACTIVIDADES 2024 (RD\$)
	ENE.	FEB.	MAR.	ABR.	MAY.	JUN.	JUL.	AGO.	SEPT.	OCT.	NOV.	DIC.	
Capacitaciones		1		3	3	3	2	2	2	4	4	1	6,480,000.00
Simulacros de Campo				1	1		2	2	1	1	1		4,500,000.00
Capacitaciones		3	2	15	15	17	10	15	10	25	23		20,250,000.00
Prospección	2	5	5	10	6	10	8	8	6	10	10	4	
Divulgación			1										
Monitoreo de trampas	90	250	250	110	110	120	210	210	220	130	170	90	5,880,000.00
Elaboración de la Colección de las principales Malezas asociadas a cultivos de importancia cuarentenaria					1								
Evaluación de trampas para vigilancia de moscas exóticas de la fruta	200	7,200	14,200	7,200	7,200	7,200	7,200	7,200	7,200	7,200	14,200	200	43,200,000.00
Evaluación y certificación de fincas para exportación/ mangos/citricos/guayaba	574	6,000	6,000	4,000	4,584	4,000	4,589	4,000	4,000	6,000	6,000	589	25,168,000.00
Mantenimiento y manejo de Base de Datos							1						50,000.00
Generación Mapa Dinámicos				1						1			200,000.00

DESCRIPCIÓN DE ACTIVIDADES Sub-Dirección Cuarentena	TIEMPO/CANTIDAD DE ACTIVIDADES												ACTIVIDADES 2024 (RD\$)
	ENE.	FEB.	MAR.	ABR.	MAY.	JUN.	JUL.	AGO.	SEPT.	OCT.	NOV.	DIC.	
Capacitaciones Inspectores en uso plataforma ePhyto-VUCE													2,000,000.00
Capacitación en Tratamientos Cuarentenarios													400,000.00
Capacitación en Procedimientos Cuarentenarios													1,000,000.00
Capacitación en Normas Internacionales Fitosanitarias													1,000,000.00
Capacitaciones personal de laboratorio fitosanitario													400,000.00
Materiales y reactivos													2,000,000.00
Adquisición Kits para PCR, Kits extracción de ADN													2,500,000.00
Capacitación a los técnicos de los laboratorios en todas las áreas													400,000.00
Crear base de datos compartida de plagas interceptadas													100,000.00
Subscripción a revistas científicas para acceso a revisión de literatura para Análisis de Riesgo de Plagas													200,000.00
Impresión de certificado fitosanitario													3,000,000.00
Total													13,000,000.00

CRONOGRAMA DE ACTIVIDADES PROGRAMADAS PARA EL 2024

CIDER

DESCRIPCION DE ACTIVIDADES	TIEMPO/CANTIDAD DE ACTIVIDADES												PRESUPUESTO PARA ACTIVIDADES 2024 (RD\$)
	ENE.	FEB.	MAR.	ABR.	MAY.	JUN.	JUL.	AGO.	SEPT.	OCT.	NOV.	DIC.	
Elaboración de un Blog CIDER													90,000.00
Sistema de Información CIDER													210,000.00
Audiovisuales													300,000.00
Brochurs													250,000.00
Cursos Talleres Regionales													200,000.00
Peñas del Conocimiento													20,000.00
Ciderconversatorios													20,000.00
Videos Documentales													200,000.00

CRONOGRAMA DE ACTIVIDADES PROGRAMADAS PARA EL 2024 DICERT

DESCRIPCION DE ACTIVIDADES	TIEMPO/CANTIDAD DE ACTIVIDADES												PRESUPUESTO PARA ACTIVIDADES 2024 (RD\$)
	ENE.	FEB.	MAR.	ABR.	MAY.	JUN.	JUL.	AGO.	SEPT.	OCT.	NOV.	DIC.	
Charlas de promoción	1	1	1	1	1	1	1	1	1	1	1	1	110,000.00
Evaluaciones de solicitudes	1	1	1	1	1	1	1	1	1	1	1	1	16,000.00
Inspección de finca	2	2	2	2	1	1	1	1	1	2	1	1	290,000.00
Auditorías de procesos	1	1	1	1	1	1	2	1	1	1	1	1	100,000.00
Informes evaluación	1	2	2	1	1	2	1	1	2	1	1	1	12,000.00
Expedientes elaborados	1	1	2	1	2	1	2	1	1	1	1	1	12,000.00
Certificados emitidos	1	1	2	1	2	2	2	1	2	2	1	1	12,000.00
Aprobación de insumos	1	1	1	1	1	1	1	1	1	1	2	1	12,000.00
Total													564,000.00

CRONOGRAMA DE ACTIVIDADES PROGRAMADAS PARA EL 2024

Desarrollo Institucional y Calidad en la Gestión



DESCRIPCIÓN DE ACTIVIDADES	TIEMPO/CANTIDAD DE ACTIVIDADES												PRESUPUESTO PARA ACTIVIDADES 2024 (RD\$)
	ENE.	FEB.	MAR.	ABR.	MAY.	JUN.	JUL.	AGO.	SEPT.	OCT.	NOV.	DIC.	
Realizar encuesta de satisfacción al ciudadano.	x							x					1,200,000.00
Elaborar Informe de resultados de encuesta institucional de Satisfacción Ciudadana			x						x				
Seguimiento a los indicadores de la Evaluación Desempeño Institucional (EDI).	x		x		x		x		x		x		
Elaboración y Actualización de Políticas y Procedimientos.	x	x	x	x	x	x	x	x	x	x	x	x	
Socializar políticas y procedimientos	x	x	x	x	x	x	x	x	x	x	x	x	
Autodiagnostico CAF					X								
Informe del autodiagnostico CAF					X								
Plan de Mejora Institucional				x									
Primer y segundo informe del plan de mejora institucional- 2023						x							
Mapa de Procesos Institucional							x						
Manual de Procedimientos Misionales.							x						
Socialización de la 2da versión de la Carta Compromiso al Ciudadano en las 8 regionales.		x		x		x		x		x			1,100,000.00
Actualizar el Comité de Calidad										X			


CRONOGRAMA DE ACTIVIDADES PROGRAMADAS PARA EL 2024

Departamento de Recursos Humanos (Desarrollo Humano y Carrera)



DESCRIPCIÓN DE ACTIVIDADES	TIEMPO/CANTIDAD DE ACTIVIDADES												PRESUPUESTO PARA ACTIVIDADES 2024 (RD\$)
	ENE.	FEB.	MAR.	ABR.	MAY.	JUN.	JUL.	AGO.	SEPT.	OCT.	NOV.	DIC.	
1.1. Realizar prueba psicométrica al personal de nuevo ingreso													
1.1. Realizar prueba psicométrica al personal que sea requerido por RR HH													
1.2. Realizar informe de los empleados que fueron evaluados													
2.1. Realizar ejecución del Plan de capacitación													
Inducción a la Administración Pública Nivel III													
Charla sobre la Ley No. 41-08 De Función Pública													
Redacción Y Presentación De Informes Técnicos													108,540.00
Supervisión Efectiva													37,989.00
Inducción a la Administración Pública Nivel II													-
Identificación, Análisis, Diseño y Documentación de Procesos													37,989.00
Manejo Efectivo del Tiempo													27,135.00
Comunicación Efectiva													43,416.00
Excel Básico													144,720.00
Planificación Estratégica en la Gestión Pública													71,636.40
Habilidades De Liderazgo													72,360.00
Entrevista Por Competencias													10,854.00
Desarrollo De Competencia Compromiso Con Los Resultados													18,090.00
Trabajo en Equipo													65,124.00
Desarrollo Organizacional													36,180.00
Simplificación de Trámites													173,664.00
Diplomado En Gestión Pública													186,765.75
Gestión Del Talento Humano													32,562.00
Diplomado en Gestión de Compras y Contrataciones Públicas													85,713.75
Diplomado Gestión Estratégica del Cambio													77,056.00
Diseño, Ejecución y Evaluación de Proyecto													155,574.00
Diplomado Comportamiento Organizacional													146,164.50
Ortografía Y Redacción													135,675.00

Diplomado Inclusión Social y Políticas Públicas													59,548.50
Diplomado Relaciones Dominico-Asiáticas Y Europeas													79,596.00
Desarrollo De Competencia Liderar Con El Ejemplo													25,326.00
Inducción a la Administración Pública Nivel I													-
Técnicas para la Elaboración de Normas Jurídica													58,340.25
Inteligencia Emocional													48,843.00
Técnicas De Archivos													16,281.00
Uso de la Plataforma Moodle													27,135.00
Planificación Urbana y Ordenamiento Territorial													14,472.00
Diplomado En Gestión Pública Municipal													27,067.50
Gestión De La Comunicación Gubernamental													68,742.00
Presupuesto Participativo Municipal													10,854.00
Atención al Ciudadano y Calidad en el Servicio													-
Gestión y Resolución De Conflictos													53,184.60
Diplomado Gestión Alineado a los Objetivos de Desarrollo Sostenible													96,992.00
Diplomado En Derecho Administrativo													119,999.25
Cortesía Telefónica													22,341.15
Manejo de la Relaciones Interpersonales													54,270.00
Introducción a la Gestión de Alianzas Público-Privadas													36,180.00
Gestión Del Talento Humano													24,421.50
Ortografía Y Redacción													94,972.50
3.1. Monitorear los acuerdos de desempeño													
3.2. Evaluación del desempeño													
4.1. Recibir las solicitudes de pasantías													
4.2. Asignar los pasantes a las distintas áreas													
4.3. Realizar certificaciones de término de pasantías													
5.1. Informar a todo el personal sobre el proceso de detección de necesidades de capacitación													
5.2. Remitir a las unidades organizativas el formulario de DNC													
5.3. Elaborar el Plan de Capacitación													
5.4. Remitir el Plan de Capacitación al INAP													
6.1. Remitir informes de ejecución del plan de capacitación													
7.1. Realizar proceso de concurso para ocupar vacantes													
													2,605,774.65

 Departamento de Cooperación Internacional CRONOGRAMA DE ACTIVIDADES PROGRAMADAS PARA EL 2024																	
DESCRIPCIÓN DE ACTIVIDADES	TIEMPO/CANTIDAD DE ACTIVIDADES												PRESUPUESTO PARA ACTIVIDADES 2024 (RD\$)	Insumos para los Indicadores de Cohesión Territorial			
	ENE.	FEB.	MAR.	ABR.	MAY.	JUN.	JUL.	AGO.	SEPT.	OCT.	NOV.	DIC.		Dist. Munic.	Municipio	Provincia	
Visita Delegación de la Republica Popular China, Encabezada por el Ministro de Agricultura y Asuntos Rurales. Se realizará cena de bienvenida y recorrido por distintas zonas productoras de la regional norte y central de interés mutuo. Firma de MOU para establecer relaciones de Cooperación entre ambos ministerios.														RD\$425,000.00			Monseñor Nouel, La vega, Distrito Nacional
Firma de MOU entre el Ministerio de Agricultura de Vietnam y el Ministerio de Agricultura de la Rep. Dom. Una misión de la Rep. Dom. Viajará a Vietnam.														N/A			N/A
Solicitud de Pago Cuotas por Membresía con Organismos Internacionales														RD\$42,420,800.00			Distrito Nacional
Gestión y tramites administrativos para compra y adquisición de obsequios a personalidades distinguidas en las diferentes visitas y eventos dentro y																	Distrito Nacional
Visita del señor Máximo Torero Cullen, Economista de la Organización de las Naciones Unidas para la Alimentación y la Agricultura (FAO) con el objetivo de														N/A			Distrito Nacional
Montaje Feria Agropecuaria Nacional														RD1,500,000.00			Distrito Nacional
Fortalecimiento de las relaciones interinstitucionales con las instituciones a fines al sector y a la Cooperación a través de un calendario de reuniones.																	Distrito Nacional
Seguimiento a Ejecución de Programas y Proyectos.														N/A			Todo el País
Tramite de Viajes Internacionales con Ministerio Administrativo Presidencia, Boleto aéreo, Seguro de Viaje, Viáticos generales, gastos de bolsillos, alojamiento.														N/A			Distrito Nacional
Gestiones migratorias y de visado a través de nuestra cancillería y/o de manera particular a funcionarios con pasaporte oficial u ordinario según sea el caso.														N/A			Distrito Nacional
Fortalecimiento de las relaciones entre Organismos y Agencias de Cooperación Internacional a través de calendario de reuniones.														N/A			Distrito Nacional

Anexo C: Consolidado General de Cultivos Seleccionados para Siembra, Cosecha y Producción, por mes para el 2024

Proyección para Siembra de cultivos por meses 2024

(En TAREAS)

#	Cultivos	Enero	Febrero	Marzo	Abril	Mayo	Junio	Julio	Agosto	Septiembre	Octubre	Noviembre	Diciembre	Totales
1	Cereales	412,625	206,637	101,936	190,728	362,841	513,964	328,762	110,043	57,437	37,348	202,043	658,697	3,183,061
2	1 Arroz	382,625	173,341	51,254	131,260	304,628	472,295	289,273	76,229	22,663	5,045	171,165	634,671	2,714,449
3	2 Maíz	30,000	33,286	50,312	59,248	58,113	41,504	39,489	30,714	33,149	30,903	30,878	24,026	461,622
4	3 Sorgo	-	10	370	220	100	165	-	3,100	1,625	1,400	-	-	6,990
5	Cultivos Trad. de Exportación	21,140	17,443	10,713	14,075	10,731	4,207	6,210	2,161	9,862	20,209	24,218	22,197	163,166
6	1 Cacao	10,290	12,332	7,894	6,785	3,592	1,287	5,753	1,291	4,452	5,099	4,919	3,765	67,459
7	2 Café	537	551	1,559	4,515	4,939	1,760	457	20	3,380	4,380	419	105	22,622
8	3 Tabaco	10,313	4,560	1,260	2,775	2,200	1,160	-	850	2,030	10,730	18,880	18,327	73,085
9	Oleaginosas	16,444	13,215	14,305	18,548	9,414	6,428	4,652	6,495	8,534	8,718	2,643	2,484	111,880
10	1 Coco	12,569	8,662	9,248	12,708	3,823	2,297	2,204	1,723	1,434	7,230	1,725	1,256	64,879
11	2 Maní	3,875	4,453	4,957	5,690	5,441	4,131	2,448	4,672	7,050	1,488	918	1,228	46,351
12	3 Palma Africana	-	100	100	150	150	-	-	100	50	-	-	-	650
13	Leguminosas	31,198	19,694	36,671	90,879	76,631	47,746	17,732	49,569	60,577	28,446	199,437	126,148	784,728
14	1 Anconí	227	370	504	351	329	443	-	-	-	95	135	30	2,484
15	2 Arveja	-	160	360	185	60	50	-	300	-	71	-	1	1,187
16	3 Guandul	10,116	12,129	14,778	40,095	42,858	33,868	14,949	9,374	7,587	4,461	11,781	6,591	208,587
17	4 Hab. Roja	11,490	4,077	9,272	17,903	10,463	6,697	969	15,586	16,979	13,348	122,338	58,112	287,234
18	5 Hab. Negra	9,030	2,853	11,184	31,135	22,248	6,488	1,339	23,733	35,458	10,281	64,351	60,734	278,834
19	6 Hab. Blanca	335	105	573	1,210	673	200	475	576	553	190	832	680	6,402
20	Raíces y Tuberulos	68,127	74,677	83,996	84,714	63,549	65,040	46,355	44,723	56,805	69,699	54,370	53,961	766,016
21	1 Batata	15,532	16,866	12,718	15,768	13,503	13,344	9,579	10,226	12,785	22,475	15,599	17,873	176,268
22	2 Mapuey	442	1,074	499	375	194	75	35	2	10	5	368	317	3,396
23	3 Name	4,648	8,410	11,826	14,241	10,003	6,240	6,743	5,103	5,235	6,695	5,650	4,822	89,616
24	4 Papa	5,354	4,642	3,880	3,540	3,790	4,862	4,221	3,455	5,205	4,763	5,012	3,553	52,277
25	5 Yautía Amarilla	2,438	2,190	3,638	1,798	1,373	1,472	896	591	629	1,022	958	877	17,882
26	6 Yautía Blanca	4,925	5,909	8,535	6,873	4,117	5,704	4,741	4,795	4,475	3,763	2,859	7,375	64,071
27	7 Yautía Coco	2,384	1,630	2,762	1,802	1,926	2,137	715	670	1,195	1,528	1,195	655	18,599
28	8 Yautía Morada	1,315	1,130	1,262	984	970	408	698	772	1,297	1,163	867	670	11,536
29	9 Yuca Amarga	995	770	2,285	1,827	1,470	1,480	740	1,230	1,608	1,155	1,035	455	15,050
30	10 Yuca Dulce	30,094	32,056	36,591	37,506	26,203	29,318	17,987	17,879	24,366	27,130	20,827	17,364	317,321
31	Musáceas	43,818	42,602	50,503	43,085	41,007	37,982	28,093	37,433	49,352	45,087	38,448	28,644	486,054
32	1 Guineo	7,724	7,613	8,666	11,119	10,635	8,993	5,498	5,536	8,840	10,081	10,141	4,143	98,989
33	2 Plátanos	35,641	34,544	41,061	31,221	29,859	28,677	22,374	31,613	40,153	34,643	28,106	24,314	382,206
34	3 Rulos	453	445	776	745	513	312	221	284	359	363	201	187	4,859
35	Productos de Invernadero	1,563	1,362	760	1,413	225	909	524	996	506	1,237	2,744	1,724	13,963
36	1 Aji Cubanela	403	373	358	437	137	159	98	116	143	338	380	538	3,480
37	2 Aji Picante (Hot Pepper)	121	35	65	200	22	20	63	266	85	410	1,925	763	3,975
38	3 Ajíes Morrónes	411	512	123	235	28	627	78	367	173	134	122	196	3,006
39	4 Hierbas Aromáticas	15	10	3	-	-	22	-	-	-	-	-	-	50
40	5 Tomate Bugalú	16	-	-	-	-	-	7	24	-	-	-	-	47
41	6 Tomate de Ensalada	204	192	15	356	3	11	93	73	75	82	117	96	1,317
42	7 Otros	393	240	196	185	35	70	185	150	30	273	200	131	2,088
43	Frutales	28,887	25,539	32,054	41,428	39,456	34,420	18,847	14,885	21,684	26,440	18,407	16,986	319,033
44	1 Aguacate	3,282	3,310	4,764	10,389	7,468	5,201	2,783	2,043	3,573	3,208	2,203	1,918	50,142
45	2 Cajuil	-	-	-	-	-	-	-	-	-	-	-	-	-
46	3 Cereza	413	364	71	435	445	355	175	140	143	268	255	104	3,168
47	4 Chinola	2,245	1,967	6,052	6,757	5,695	3,610	1,870	3,885	5,213	3,207	2,548	1,731	44,780
48	5 Granadillo	112	67	89	64	28	43	31	38	87	48	129	10	746
49	6 Guanábana	153	107	143	37	19	32	37	51	32	29	15	5	660
50	7 Guayaba	24	11	7	-	-	-	-	-	13	15	54	6	130
51	8 Jagua	-	2	2	-	-	-	-	-	1	-	-	-	5
52	9 Lechosa	4,627	4,097	3,883	3,520	2,115	1,607	1,383	1,224	2,662	3,877	1,787	1,344	32,126
53	10 Limón Criollo	728	516	375	476	725	817	107	211	697	423	421	245	5,741
54	11 Limón Persa	5,044	4,310	4,717	7,901	11,237	10,455	6,959	1,412	1,981	2,680	2,094	1,362	60,152
55	12 Macadamia	-	-	90	6	70	-	-	-	100	80	150	70	566
56	13 Mandarina	24	19	77	55	20	17	10	16	225	145	8	15	631
57	14 Mangos	427	910	126	1,557	1,471	1,515	690	5	10	420	377	391	7,899
58	15 Melón	1,851	1,168	1,010	713	934	495	425	681	655	2,640	837	786	12,195
59	16 Naranja Agria	650	469	491	579	530	183	187	192	764	420	334	191	4,990
60	17 Naranja Dulce	488	418	404	3,284	4,414	5,141	700	625	655	1,561	1,487	1,364	20,541
61	18 Nispero	12	12	17	28	130	25	-	-	175	150	135	-	684
62	19 Piña	3,871	3,755	6,137	2,800	2,590	2,929	2,022	2,637	2,703	3,573	3,210	5,485	41,712
63	20 Pitahaya	217	213	161	267	115	28	345	146	106	172	131	49	1,950
64	21 Sandía	4,172	3,683	3,328	2,500	1,360	1,754	1,106	1,507	1,729	2,644	1,615	1,178	26,576
65	22 Tamarindo	-	-	-	-	-	-	-	-	-	-	-	-	-
66	23 Toronja	3	2	22	-	-	-	-	10	5	-	-	-	42
67	24 Uva	-	-	-	-	-	200	-	-	-	-	-	-	200
68	25 Zapote	194	129	58	50	60	13	17	2	25	60	36	32	676
69	26 Otros Frutales	350	10	30	10	30	-	-	60	130	820	581	700	2,721

Plan Operativo Anual (POA) Agropecuario 2024

70	Hortalizas		49,606	38,451	52,410	46,479	31,921	25,043	22,451	25,214	36,562	48,417	57,728	49,970	484,250
71	1	Aji Cachucha	1,621	1,221	1,068	776	804	559	237	487	969	1,545	792	285	10,364
72	2	Aji Cubanela	3,557	2,997	2,254	2,506	1,724	1,798	1,083	1,625	1,551	2,138	2,855	1,978	26,065
73	3	Aji Gustoso	964	368	418	584	340	598	155	330	988	414	792	524	6,475
74	4	Aji Picante	4,111	2,946	2,014	1,479	1,242	1,043	948	834	1,470	3,381	1,665	1,721	22,854
75	5	Ajo	313	-	3	-	3	-	-	-	2	664	3,545	3,330	7,860
76	6	Apio	379	286	234	422	440	492	611	406	405	295	466	601	5,037
77	7	Apio Cepa	11	37	90	71	52	13	15	17	18	2	8	-	334
78	8	Auyama	8,149	6,819	12,790	14,704	12,506	8,997	8,764	9,444	10,643	10,148	8,199	6,710	117,873
79	9	Berenjena	5,767	3,914	3,075	4,903	2,468	1,273	700	1,534	1,421	2,608	3,143	2,603	33,407
80	10	Brócoli	541	444	649	435	472	365	280	302	380	351	271	465	4,955
81	11	Cebolla	8,710	7,676	16,082	7,497	3,578	2,075	2,667	2,112	6,359	6,797	8,720	7,777	80,050
82	12	Cebollín	104	42	109	170	75	22	120	17	2	108	45	854	1,668
83	13	Cilantro	1,696	1,895	1,763	1,722	1,474	1,556	1,599	1,785	1,591	1,338	1,362	1,418	19,196
84	14	Cilantro Ancho	135	48	153	29	80	-	50	-	150	81	29	27	782
85	15	Coliflor	280	98	77	155	84	311	90	64	123	105	116	225	1,728
86	16	Espinaca	84	56	47	83	59	44	42	42	41	82	62	67	709
87	17	Lechuga	406	1,090	770	684	530	615	814	929	1,268	1,458	295	1,180	10,037
88	18	Molondrón	3,595	1,980	2,039	1,376	1,167	665	539	409	1,076	1,587	1,517	1,378	17,326
89	19	Orégano	201	166	1,221	742	250	197	55	215	2,315	2,225	2,032	1,140	10,759
90	20	Pepino	989	723	919	574	394	504	408	454	1,074	932	620	484	8,072
91	21	Puerro	246	150	212	96	76	189	89	149	72	161	120	235	1,795
92	22	Rábano	175	404	118	143	138	106	223	192	98	163	177	44	1,981
93	23	Remolacha	478	727	517	392	469	352	579	321	406	300	459	369	5,369
94	24	Repollo	985	783	733	539	694	958	685	867	1,070	798	759	969	9,840
95	25	Tayota	598	441	476	470	605	70	112	935	887	396	539	431	5,960
96	26	Tomate de Ensalada	1,078	444	393	276	355	335	166	78	151	358	276	304	4,212
97	27	Tomate Industrial	2,643	1,042	835	1,972	750	556	188	170	458	8,515	17,329	13,409	47,866
98	28	Zanahoria	1,652	1,579	3,231	3,578	994	1,200	1,183	1,447	1,524	1,352	1,431	1,338	20,509
99	29	Otras Hortalizas	140	76	122	101	101	150	50	51	51	116	106	106	1,170
100	Vegetales Orientales		1,838	1,597	1,758	878	751	500	440	536	779	1,282	946	921	12,226
101	1	Bangaña	338	343	225	167	137	98	131	139	207	258	159	161	2,363
102	2	Berenjena China	195	140	143	120	110	80	53	96	121	160	144	155	1,517
103	3	Calabacín	-	-	-	20	-	-	10	-	-	15	-	10	55
104	4	Cundeamor	60	82	39	21	28	10	16	19	25	66	41	53	460
105	5	Musú Chino	156	105	92	65	52	32	28	57	48	96	100	89	920
106	6	Tindora	298	363	392	140	102	55	44	55	101	132	101	80	1,863
107	7	Tindora Palvor	75	55	140	10	35	-	-	-	-	30	25	25	395
108	8	Vainita	196	119	212	110	47	75	68	60	107	205	86	153	1,438
109	9	Otros Vegetales	520	390	515	225	240	150	90	110	170	320	290	195	3,215
110	Otros Cultivos		1,792	2,402	2,794	2,605	2,136	1,399	982	905	2,160	3,324	1,925	1,415	23,839
111	1	Bija	-	-	55	-	-	-	-	-	-	-	-	-	55
112	2	Caña de Azúcar	138	58	290	151	165	59	114	68	80	180	103	35	1,441
113	3	Caucho	10	-	10	-	-	15	-	-	-	-	-	-	35
114	4	Jengibre	1,524	2,220	1,972	1,846	1,076	955	575	409	342	1,026	1,219	1,021	14,185
115	5	Pan de Fruta	10	29	22	18	40	10	108	113	93	228	203	89	963
116	6	Pastos	100	90	445	590	855	360	180	310	1,640	1,890	400	270	7,130
117	7	Sábila	10	5	-	-	-	-	5	5	5	-	-	-	30
	TOTALES		677,038	443,619	387,900	534,832	638,662	737,638	475,048	292,960	304,258	290,207	602,909	963,147	6,348,216
106	Cultivos														
#	CULTIVOS		ENERO	FEBRERO	MARZO	ABRIL	MAYO	JUNIO	JULIO	AGOSTO	SEPTIEMBRE	OCTUBRE	NOVIEMBRE	DECIEMBRE	TOTALES
1	Cereales		412,625	206,637	101,936	190,728	362,841	513,964	328,762	110,043	57,437	37,348	202,043	658,697	3,183,061
2	Cultivos Trad. de Exportación		21,140	17,443	10,713	14,075	10,731	4,207	6,210	2,161	9,862	20,209	24,218	22,197	163,166
3	Oleaginosas		16,444	13,215	14,305	18,548	9,414	6,428	4,652	6,495	8,534	8,718	2,643	2,484	111,880
4	Leguminosas		31,198	19,694	36,671	90,879	76,631	47,746	17,732	49,569	60,577	28,446	199,437	126,148	784,728
5	Raíces y Tubérculos		68,127	74,677	83,996	84,714	63,549	65,040	46,355	44,723	56,805	69,699	54,370	53,961	766,016
6	Musáceas		43,818	42,602	50,503	43,085	41,007	37,982	28,093	37,433	49,352	45,087	38,448	28,644	486,054
7	Productos de Invernadero		1,563	1,362	760	1,413	225	909	524	996	506	1,237	2,744	1,724	13,963
8	Frutales		28,887	25,539	32,054	41,428	39,456	34,420	18,847	14,885	21,684	26,440	18,407	16,986	319,033
9	Hortalizas		49,606	38,451	52,410	46,479	31,921	25,043	22,451	25,214	36,562	48,417	57,728	49,970	484,250
10	Vegetales Orientales		1,838	1,597	1,758	878	751	500	440	536	779	1,282	946	921	12,226
11	Otros Cultivos		1,792	2,402	2,794	2,605	2,136	1,399	982	905	2,160	3,324	1,925	1,415	23,839
	TOTALES		677,038	443,619	387,900	534,832	638,662	737,638	475,048	292,960	304,258	290,207	602,909	963,147	6,348,216

Consolidado para Proyección de la Programación de COSECHA de Cultivos por Meses 2024

En tareas

#	Cultivos	Enero	Febrero	Marzo	Abril	Mayo	Junio	Julio	Agosto	Septiembre	Octubre	Noviembre	Diciembre	Totales
1	Cereales	49,425	36,663	155,278	540,191	432,922	249,112	162,816	210,379	372,279	451,196	264,100	123,859	3,048,220
2	1 Arroz	26,608	11,777	124,320	514,535	401,444	204,679	117,751	160,519	322,106	406,699	228,352	87,930	2,606,720
3	2 Maíz	21,417	24,886	30,958	25,656	31,468	44,363	44,765	49,640	50,073	44,332	35,748	35,804	439,110
4	3 Sorgo	1,400	-	-	-	-	10	70	300	220	100	165	-	125
5	Cultivos Trad. de Exps	1,832,523	1,745,302	1,749,059	1,831,540	1,836,364	1,804,264	1,747,536	1,722,274	1,722,607	1,777,255	1,774,986	1,779,193	21,322,903
6	1 Cacao	1,767,100	1,739,636	1,746,304	1,825,904	1,830,494	1,802,954	1,746,141	1,719,539	1,719,306	1,767,997	1,756,116	1,762,893	21,184,384
7	2 Café	13,924	1,471	160	3,215	2,860	-	-	80	1,191	8,048	18,810	14,600	64,359
8	3 Tabaco	51,499	4,195	2,595	2,421	3,010	1,310	1,395	2,655	2,110	1,210	60	1,700	74,160
9	Oleaginosas	235,099	61,992	63,104	68,619	72,562	73,331	69,130	66,377	70,368	58,919	55,799	53,835	949,135
10	1 Coco	221,054	57,151	57,414	59,905	62,366	65,618	61,590	58,557	62,291	53,095	48,734	47,103	854,878
11	2 Maní	10,245	1,341	2,010	3,114	4,296	3,213	4,288	4,820	4,675	2,024	3,085	2,652	45,763
12	3 Palma Africana	3,800	3,500	3,680	5,600	5,900	4,500	3,252	3,000	3,402	3,800	3,980	4,080	48,494
13	Leguminosas	116,133	192,280	111,562	49,308	21,938	29,194	55,511	59,949	20,354	22,680	74,730	79,840	833,479
14	1 Anconí	65	70	30	686	485	661	451	494	555	-	370	185	4,052
15	2 Arveja	50	-	-	-	-	280	40	27	12	32	-	-	441
16	3 Guandul	36,009	22,408	17,773	11,316	10,846	12,204	12,920	13,585	12,429	17,754	35,914	30,071	233,229
17	4 Hab. Roja	60,703	109,498	49,277	26,890	5,304	7,355	14,834	12,823	2,048	2,491	13,784	12,637	317,644
18	5 Hab. Negra	18,476	58,760	43,049	10,079	4,753	7,824	26,250	31,978	5,155	2,320	24,101	36,301	269,046
19	6 Hab. Blanca	830	1,544	1,433	337	550	870	1,016	1,042	155	83	561	646	9,067
20	Raíces y Tubérculos	99,921	55,752	52,726	42,508	68,433	58,109	43,966	42,833	53,571	64,735	59,654	59,724	701,932
21	1 Batata	13,853	13,778	18,517	12,529	14,828	18,710	12,676	12,288	12,339	18,903	13,544	18,665	180,630
22	2 Mapuey	415	474	210	108	53	10	40	45	88	37	64	156	1,700
23	3 Name	9,957	7,123	6,908	1,823	5,161	2,583	6,546	2,444	5,781	7,849	12,483	7,990	76,648
24	4 Papa	4,803	3,922	4,529	5,808	4,642	3,880	3,540	3,790	4,862	4,221	3,525	5,325	52,847
25	5 Yautía Amarilla	827	696	383	443	781	618	1,052	1,195	1,536	916	889	1,183	10,519
26	6 Yautía Blanca	5,907	3,965	3,858	3,024	3,881	3,808	2,858	2,583	3,690	4,080	4,305	2,869	44,828
27	7 Yautía Coco	325	316	163	219	389	448	456	2,073	1,278	2,127	638	536	8,968
28	8 Yautía Morada	846	1,342	886	824	989	874	382	1,221	1,099	1,215	702	746	11,126
29	9 Yuca Amarga	15,972	20	59	66	28	217	164	252	226	30	73	166	17,273
30	10 Yuca Dulce	47,016	24,116	17,213	17,664	37,681	26,961	16,252	16,942	22,672	25,357	23,431	22,088	297,393
31	Musáceas	1,885,574	260,660	275,946	287,030	290,531	290,553	297,077	303,210	291,267	289,054	279,509	276,031	5,026,442
32	1 Guineo	1,603,607	64,097	64,847	71,897	70,372	70,292	70,618	69,963	69,078	68,789	68,961	69,879	2,362,400
33	2 Plátanos	279,178	194,057	208,521	211,991	217,201	217,258	223,533	230,317	219,239	217,424	207,766	203,363	2,629,848
34	3 Rulos	2,789	2,506	2,578	3,142	2,958	3,003	2,926	2,930	2,950	2,841	2,782	2,789	34,194
35	Productos de Invernada	1,579	1,151	1,568	2,335	2,469	2,270	1,827	1,308	394	758	599	389	16,647
36	1 Ají Cubanela	349	186	416	800	1,066	1,311	408	125	117	110	102	132	5,122
37	2 Ají Picante (Hot Pepper)	779	505	390	767	519	453	510	450	83	25	6	6	4,493
38	3 Ajíes Morrones	278	164	282	183	413	173	212	602	140	376	205	144	3,172
39	4 Hierbas Aromáticas	-	-	-	12	10	-	-	-	22	-	-	-	44
40	5 Tomate Bugalú	-	-	-	-	16	-	-	-	-	-	-	-	23
41	6 Tomate de Ensalada	70	170	308	228	272	70	401	15	-	93	50	60	1,737
42	7 Otros	103	126	172	345	173	263	296	116	32	154	236	40	2,056
43	Frutales	188,999	92,203	93,158	84,493	85,444	102,530	119,007	121,824	110,663	122,497	128,036	124,198	1,373,052
44	1 Aguacate	33,622	24,676	23,343	17,101	11,318	19,757	31,747	31,479	27,576	39,901	46,177	47,862	354,559
45	2 Cajuil	-	-	-	4	30	40	43	10	-	-	-	-	127
46	3 Cereza	337	300	12	623	797	762	729	557	758	618	444	358	6,295
47	4 Chinola	11,982	7,587	7,467	9,546	9,639	10,899	10,770	12,409	9,618	12,199	11,112	10,263	123,491
48	5 Granadillo	188	176	174	178	173	166	187	185	219	217	238	240	2,341
49	6 Guanábana	445	420	1,473	1,242	1,272	542	835	834	1,331	1,420	152	193	10,159
50	7 Guayaba	343	615	28	35	235	498	802	1,048	352	-	-	-	3,956
51	8 Jagua	2	3	-	-	-	-	3	6	1	1	2	5	23
52	9 Lechosa	7,796	3,571	4,143	3,284	4,366	4,930	5,055	4,387	4,765	5,394	5,511	5,580	58,782
53	10 Limón Criollo	17,576	12,923	16,124	13,085	16,137	16,186	15,944	16,021	16,141	13,415	13,432	13,124	180,108
54	11 Limón Persa	20,791	16,586	16,737	13,586	14,797	17,215	19,001	22,565	18,260	17,893	19,159	10,922	207,512
55	12 Macadamia	592	1,018	1,795	1,018	663	469	435	366	332	355	365	313	7,721
56	13 Mandarina	1,894	787	290	-	-	-	-	-	-	1,203	2,596	3,256	10,026
57	14 Mangos	6,705	320	180	2,094	5,669	8,763	11,876	8,824	3,187	1,876	201	115	49,810
58	15 Melón	4,067	1,052	480	697	1,356	1,774	1,581	357	402	744	1,011	670	14,191
59	16 Naranja Agría	5,769	5,377	2,628	2,486	2,458	1,432	1,615	2,808	2,132	2,469	2,828	3,401	35,403
60	17 Naranja Dulce	11,386	7,498	7,049	7,600	6,919	8,920	6,388	7,256	12,928	12,863	15,132	16,278	120,217
61	18 Nispero	140	175	20	34	95	98	140	135	89	-	-	-	926
62	19 Piña	5,462	4,235	5,252	3,711	2,472	2,650	2,760	3,803	5,022	4,414	3,844	3,619	47,244
63	20 Pitahaya	582	328	14	66	113	268	918	794	671	476	566	317	5,113
64	21 Sandía	13,549	819	893	1,186	1,382	1,067	1,437	500	763	545	637	837	23,615
65	22 Tamarindo	60	15	20	90	55	15	10	-	-	-	15	150	430
66	23 Toronja	2,051	417	272	-	-	-	-	-	-	156	366	2,035	5,297
67	24 Uva	5,812	-	-	2,400	2,400	2,690	2,400	2,400	2,400	2,400	-	-	22,902
68	25 Zapote	2,776	2,871	4,305	3,921	2,593	2,636	3,311	4,061	2,570	2,015	1,757	1,702	34,518
69	26 Otros Frutales	35,072	434	459	506	505	753	1,020	1,019	1,146	1,923	2,491	2,958	48,286

Proyección de Producción para 2024 en Tareas

#	Cultivos	Enero	Febrero	Marzo	Abril	Mayo	Junio	Julio	Agosto	Septiembre	Octubre	Noviembre	Diciembre	Totales
	Cereales	260,495	224,750	1,247,708	2,872,815	2,479,215	1,546,622	1,056,244	1,140,221	1,957,062	2,262,415	1,463,073	742,010	17,252,627
1	Arroz	197,634	140,972	1,147,118	2,778,299	2,370,125	1,398,680	894,075	1,003,053	1,790,887	2,155,188	1,338,592	627,857	15,842,480
2	Maíz	57,261	83,778	100,590	94,516	109,065	147,917	162,169	137,088	166,175	107,162	124,031	108,023	1,397,771
3	Sorgo	5,600	-	-	-	25	25	-	80	-	65	450	6,130	12,375
	Cultivos Trad. de Exportación	72,346	72,631	188,558	460,995	540,883	225,106	77,677	35,534	31,217	68,304	119,269	131,070	2,023,590
1	Cacao	51,039	53,204	161,817	427,692	518,552	219,604	74,887	27,889	25,887	54,950	104,132	115,140	1,834,793
2	Café	3,667	1,922	360	4,343	3,988	1,128	-	40	110	6,834	11,017	7,430	40,839
3	Tabaco	17,640	17,505	26,381	28,960	18,343	4,374	2,790	7,605	5,220	6,520	4,120	8,500	147,958
	Oleaginosas	250,967	686,300	698,682	592,059	563,430	548,632	533,268	508,493	539,869	511,683	565,714	555,869	6,554,964
1	Coco	179,564	620,431	627,829	484,021	445,230	458,668	464,777	444,431	473,103	439,795	489,011	477,318	5,604,176
2	Maní	3,003	2,869	4,613	7,238	12,000	8,964	9,955	9,960	8,931	7,288	9,038	5,111	88,970
3	Palma Africana	68,400	63,000	66,240	100,800	106,200	81,000	58,536	54,102	57,835	64,600	67,665	73,440	861,818
	Leguminosas	192,101	391,173	224,187	95,032	55,402	67,613	86,650	85,598	47,319	61,877	142,983	154,379	1,604,312
1	Anconí	81	112	1,699	1,238	937	2,879	779	884	2,393	1	671	2,378	14,050
2	Aneja	180	135	98	245	2,468	2,923	1,546	818	240	3,277	3,053	427	15,410
3	Guandul	67,732	62,999	55,411	34,321	34,553	37,742	37,409	38,731	34,549	47,619	92,013	80,586	623,665
4	Hab. Roja	105,461	210,601	85,405	42,745	9,753	13,352	19,426	15,215	4,693	6,279	20,785	31,408	565,123
5	Hab. Negra	17,436	114,243	78,220	15,556	6,867	10,080	26,457	28,902	5,167	3,557	24,750	37,839	369,071
6	Hab. Blanca	1,211	3,083	3,354	927	824	638	1,033	1,048	278	1,144	1,711	1,742	16,993
	Raíces y Tubérculos	818,746	891,311	941,522	829,298	1,076,988	1,006,473	826,459	786,021	943,185	1,033,741	869,349	910,573	10,933,666
1	Batata	188,610	239,720	314,395	279,924	268,898	321,707	220,308	199,718	221,665	339,932	241,583	326,379	3,162,839
2	Mapuey	16,646	44,346	94,246	65,685	48,586	79,295	40,295	54,091	60,349	11,922	9,450	11,047	535,958
3	Ñame	100,529	80,076	76,900	19,240	66,890	29,362	198,584	25,486	91,217	71,661	147,391	70,076	977,412
4	Papa	188,920	153,050	160,635	222,128	184,295	151,160	130,600	149,350	190,005	169,240	136,800	201,125	2,037,308
5	Yautía Amarilla	7,509	8,953	3,505	4,447	7,585	5,871	7,890	9,886	17,021	6,962	6,478	6,392	92,499
6	Yautía Blanca	43,882	43,467	39,600	29,862	40,624	60,947	21,338	26,438	34,120	26,932	41,203	23,513	431,926
7	Yautía Coco	2,960	7,519	6,822	5,397	6,602	7,125	8,284	77,315	44,698	74,439	8,732	14,200	264,093
8	Yautía Morada	8,890	17,210	9,870	9,120	10,680	10,970	5,990	13,335	11,712	15,710	7,565	7,615	128,667
9	Yuca Amarga	13,763	13,550	22,755	21,321	17,401	19,600	8,126	21,306	17,706	15,710	14,092	13,091	198,421
10	Yuca Dulce	247,037	283,420	212,794	172,174	425,427	320,436	185,044	209,096	254,692	301,233	256,055	237,135	3,104,543
	Musáceas	3,997,872	4,109,441	4,364,432	4,186,938	4,826,233	5,176,374	5,998,300	6,221,497	5,795,192	5,151,391	4,664,534	4,403,869	58,896,073
1	Guineo	3,295,665	3,353,389	3,499,026	3,240,599	3,794,794	4,024,941	4,621,737	4,641,446	4,388,354	4,040,639	3,778,485	3,611,944	46,291,019
2	Plátanos	479,318	486,481	556,069	569,770	601,393	578,195	637,026	831,707	821,879	693,586	547,319	508,551	7,311,294
3	Rulos	222,889	269,571	309,337	376,569	430,046	573,238	739,537	748,344	584,959	417,166	338,730	283,374	5,293,760
	Productos de Invernadero	21,047	51,706	56,383	75,727	74,647	69,987	71,043	45,718	15,079	20,559	29,621	19,024	550,541
1	Aji Cubanela	6,469	10,525	7,970	21,941	29,172	34,361	19,216	5,679	3,198	6,781	2,570	7,947	155,829
2	Aji Picante (Hot Pepper)	2,550	13,600	10,050	19,325	13,100	12,315	13,450	11,175	1,660	1,145	-	1,175	99,545
3	Ajies Morrones	2,750	6,621	11,995	5,640	10,845	5,220	8,725	18,724	8,250	1,673	12,541	3,777	96,761
4	Hierbas Aromáticas	-	-	-	-	-	270	-	240	-	-	-	-	510
5	Tomate Bugalú	-	-	-	36	3,870	-	-	-	66	-	-	1,680	5,652
6	Tomate de Ensalada	4,128	13,200	14,720	8,865	7,670	2,081	17,610	3,600	125	2,700	1,250	1,625	77,574
7	Otros	5,150	7,760	11,648	19,920	9,990	15,740	12,042	6,300	1,780	8,260	13,260	2,820	114,670
	Frutales	2,253,752	2,175,897	2,182,080	1,670,511	2,098,424	2,450,088	4,094,689	3,923,172	2,105,164	2,177,658	4,963,434	2,400,851	32,495,718
1	Aguacate	740,120	687,540	624,957	375,185	453,460	720,781	1,330,627	1,263,158	731,274	521,571	3,408,566	1,036,095	11,893,333
2	Cajuil	447,120	383,220	255,540	150	161,970	484,140	965,820	801,630	321,480	160,800	186,960	249,240	4,418,070
3	Cereza	1,201	1,201	97	2,001	3,523	4,660	8,430	6,957	4,944	613	905	1,745	36,277
4	Chinola	28,402	11,959	12,866	22,438	26,857	32,734	36,622	27,749	18,732	39,909	42,180	31,969	332,417
5	Granadillo	3,646	3,789	2,743	2,374	2,738	2,772	4,358	4,552	6,617	3,683	3,220	4,434	44,926
6	Guanábana	1,231	398	4,158	4,604	4,023	1,104	1,986	5,392	1,668	3,717	63	108	28,452
7	Guayaba	899	2,597	338	127	1,749	3,637	6,347	7,890	2,486	20	20	28	26,138
8	Jagua	25	30	-	-	-	-	30	30	1,360	1,360	1,370	960	5,165
9	Lechosa	407,874	440,395	493,476	510,622	942,123	479,959	913,027	948,119	422,896	577,006	502,960	286,954	6,925,411
10	Limón Criollo	32,916	61,247	104,313	94,044	83,620	81,533	110,279	86,141	70,930	83,275	96,678	89,425	994,401
11	Limón Persa	48,904	42,525	75,446	57,289	53,950	58,842	60,253	75,866	75,411	60,060	93,632	37,254	739,432
12	Macadamia	11,115	8,923	11,011	13,381	15,447	17,836	31,222	42,223	28,826	17,977	13,645	11,337	222,947
13	Mandarina	16,922	10,419	12,976	7,198	4,376	3,574	3,350	2,895	2,670	20,499	32,245	30,567	147,691
14	Mangos	24,462	16,864	8,942	27,483	51,805	105,475	123,776	88,180	52,620	33,227	20,840	44,531	598,206
15	Melón	24,157	8,904	9,300	7,751	20,402	30,237	31,607	16,740	8,414	15,277	15,601	9,248	197,637
16	Naranja Agria	16,939	15,911	10,637	13,747	14,043	4,948	6,552	4,518	6,521	9,534	8,626	11,209	123,184
17	Naranja Dulce	148,161	101,078	76,285	40,069	29,168	24,320	28,745	37,352	128,981	139,363	166,896	217,470	1,137,888
18	Nispero	8,855	7,670	164	230	740	698	1,110	1,186	792	-	7,145	17,895	46,485
19	Piña	162,502	253,020	249,350	271,643	86,838	195,550	188,160	274,145	38,593	390,155	243,833	204,550	2,558,239
20	Pitahaya	22,122	22,012	37,150	22,393	18,316	12,984	8,382	9,455	24,401	19,771	22,145	29,623	248,754
21	Sandia	49,590	12,460	7,173	41,189	55,050	96,520	81,850	29,098	63,275	33,987	51,127	34,681	555,998
22	Tamarindo	34,050	15,152	18,505	40,736	29,916	38,378	49,656	14,504	19,110	12,642	11,039	10,699	294,387
23	Toronja	2,626	449	555	200	-	-	-	-	-	612	803	2	

Plan Operativo Anual (POA) Agropecuario 2024

Hortalizas		761,801	2,203,273	1,643,208	1,149,915	1,122,241	1,362,872	784,567	741,952	618,456	604,658	1,141,805	1,227,372	13,362,116
1	Aji Cachucha	40,139	84,483	103,603	124,961	132,173	130,234	79,171	55,672	42,935	36,831	33,366	60,272	923,840
2	Aji Cubaneña	21,614	26,863	21,777	34,428	37,995	28,569	40,933	42,694	30,834	37,899	19,356	27,146	370,108
3	Aji Gustoso	3,348	10,052	9,088	10,014	12,952	7,788	14,118	15,249	15,144	6,678	7,846	7,903	120,179
4	Aji Picante	19,988	21,486	22,474	18,048	26,114	31,099	20,117	17,586	14,321	14,541	11,732	16,621	234,127
5	Ajo	1,125	23,000	22,625	21,230	73,550	65,570	10,550	2,875	2,075	3,150	3,050	2,225	231,025
6	Apio	14,610	21,475	29,078	16,764	12,880	11,290	20,484	21,528	23,908	29,808	19,964	19,770	241,559
7	Apio Ceba	240	230	465	90	80	60	100	60	80	130	540	570	2,645
8	Auyama	81,483	65,487	73,773	74,466	77,082	92,405	149,443	139,269	110,447	114,170	101,171	105,276	1,184,472
9	Berenjena	43,052	82,838	80,867	101,575	74,851	73,040	100,412	69,754	32,708	34,160	18,954	22,437	734,647
10	Brócoli	4,560	7,800	15,885	17,553	16,437	16,533	19,353	7,785	10,029	9,375	5,700	6,774	137,784
11	Cebolla	102,880	148,360	109,820	142,182	202,225	80,084	50,745	117,720	97,067	53,135	17,095	35,960	1,157,273
12	Cebollín	5,424	6,600	2,170	47,120	41,050	32,272	8,358	12,666	1,320	864	264	20,700	178,808
13	Cilantro	23,137	494,243	92,608	58,956	49,549	343,669	40,743	55,978	36,206	105,743	575,466	578,429	2,454,725
14	Cilantro Ancho	5,084	455,092	159,104	8,082	8,272	156,988	4,590	3,000	5,140	4,220	156,080	155,886	1,121,538
15	Coliflor	1,476	1,248	1,380	2,700	3,360	1,176	924	1,860	1,008	3,732	1,080	1,008	20,952
16	Espinaca	543	143	262	627	153	131	690	130	-	-	105	85	2,869
17	Lechuga	5,153	3,431	4,439	5,297	4,048	3,298	4,337	5,568	2,373	2,876	3,645	7,407	51,872
18	Molondrón	8,493	10,478	12,138	37,601	40,087	20,664	13,471	9,096	10,535	4,770	5,844	7,223	180,400
19	Orégano	9,684	10,957	11,056	11,102	12,398	13,518	12,103	9,838	9,049	7,686	7,087	6,401	120,879
20	Pepino	21,875	13,654	12,748	21,658	18,421	22,408	14,808	10,552	12,437	14,634	31,022	16,785	211,002
21	Puerro	3,120	7,120	6,480	2,760	85,560	84,080	22,600	45,040	21,760	5,360	2,200	6,080	292,160
22	Rábano	2,686	3,130	1,424	3,345	6,822	2,278	2,603	2,508	2,353	4,128	2,398	2,741	36,416
23	Remolacha	13,151	9,508	13,291	13,772	16,975	20,996	13,460	13,365	15,090	13,392	18,528	9,620	171,148
24	Repollo	7,097	4,588	3,310	2,913	7,971	4,674	14,128	980	1,398	4,455	1,785	1,898	55,197
25	Tayota	4,344	5,020	6,440	4,477	4,070	4,148	3,965	4,925	5,841	4,547	4,738	2,740	55,255
26	Tomate de Ensalada	17,767	29,422	19,008	29,271	14,246	13,028	13,224	11,254	9,613	12,018	9,648	12,059	190,557
27	Tomate Industrial	247,280	602,499	754,743	273,981	81,585	46,418	25,635	28,002	58,109	26,976	22,905	25,602	2,193,734
28	Zanahoria	50,232	51,904	53,026	63,163	60,192	55,329	82,430	35,962	45,176	48,380	59,220	66,200	671,214
29	Otras Hortalizas	2,216	2,162	126	1,780	1,144	1,126	1,072	1,036	1,500	1,000	1,018	1,554	15,734
	Vegetales Orientales	43,498	42,393	50,749	88,193	75,765	67,836	106,606	86,108	88,952	63,753	51,777	42,252	807,880
1	Bangaña	16,235	15,575	18,505	36,145	29,995	28,685	48,330	38,720	39,560	27,195	21,245	15,050	335,240
2	Berenjena China	6,065	5,408	12,940	7,430	6,855	5,535	10,015	5,815	5,690	6,193	3,415	4,560	79,921
3	Calabacín	-	150	-	100	150	-	225	200	-	-	100	-	925
4	Cundeamor	625	1,150	1,025	960	895	1,445	870	400	700	250	400	475	9,195
5	Musú Chino	1,200	2,150	2,375	7,500	5,325	2,425	5,300	4,625	2,300	1,800	700	1,425	37,125
6	Tindora	7,998	7,458	7,468	8,678	8,277	7,656	10,481	8,448	7,652	7,905	8,457	8,552	99,028
7	Tindora Palvor	3,080	3,300	3,740	3,960	5,060	5,420	4,400	4,180	5,060	4,620	4,620	5,060	52,500
8	Vainita	4,615	4,242	4,536	8,860	5,975	5,710	4,675	3,160	3,830	4,030	3,080	4,570	57,283
9	Otros Vegetales	3,680	2,960	160	14,560	13,233	10,960	22,310	20,560	24,160	11,760	9,760	2,560	136,663
	Otros Cultivos	98,825	96,145	91,736	93,537	97,590	100,620	104,046	109,729	95,422	91,210	83,357	89,288	1,151,505
1	Bija	-	-	-	1,100	1,160	1,100	870	100	265	-	-	-	4,595
2	Caña de Azúcar	2,510	3,070	3,121	1,602	1,140	765	756	849	958	1,294	1,252	1,118	18,435
3	Caucho	-	-	-	-	-	-	-	-	-	-	-	-	-
4	Jengibre	18,450	17,085	17,320	12,280	10,430	11,520	12,780	10,150	10,690	12,286	10,680	11,395	155,066
5	Pan de Fruta	100	100	100	10,780	10,780	13,450	16,170	16,130	13,459	1,880	100	100	83,149
6	Pastos	44,965	43,090	38,395	34,975	41,280	40,985	40,670	49,700	37,250	42,950	38,525	43,875	496,660
7	Sábila	32,800	32,800	32,800	32,800	32,800	32,800	32,800	32,800	32,800	32,800	32,800	32,800	393,600
	TOTALES	8,771,449	10,945,017	11,689,243	12,115,019	13,010,817	12,622,222	13,739,547	13,684,041	12,236,916	12,047,248	14,094,915	10,676,556	145,632,990
106	Cultivos													
#	CULTIVOS	ENERO	FEBRERO	MARZO	ABRIL	MAYO	JUNIO	JULIO	AGOSTO	SEPTIEMBRE	OCTUBRE	NOVIEMBRE	DICIEMBRE	TOTALES
1	Cereales	260,495	224,750	1,247,708	2,872,815	2,479,215	1,546,622	1,056,244	1,140,221	1,957,062	2,262,415	1,463,073	742,010	17,252,627
2	Cultivos Trad. de Exportación	72,346	72,631	188,558	460,995	540,883	225,106	77,677	35,534	31,217	68,304	119,269	131,079	2,023,590
3	Oleaginosas	250,967	686,300	698,682	592,059	563,430	548,632	533,268	508,493	539,869	511,683	565,714	555,869	6,554,964
4	Leguminosas	192,101	391,173	224,187	95,032	55,402	67,613	86,650	85,598	47,319	61,877	142,983	154,379	1,604,312
5	Raíces y Tubérculos	818,746	891,311	941,522	829,298	1,076,988	1,006,473	826,459	786,021	943,185	1,033,741	869,349	910,573	10,933,666
6	Musáceas	3,997,872	4,109,441	4,364,432	4,186,938	4,826,233	5,176,374	5,998,300	6,221,497	5,795,192	5,151,391	4,664,534	4,403,869	58,896,073
7	Productos de Invernadero	21,047	51,706	56,383	75,727	74,647	69,987	71,043	45,718	15,079	20,559	29,621	19,024	550,541
8	Frutales	2,253,752	2,175,897	2,182,080	1,670,511	2,098,424	2,450,088	4,094,689	3,923,172	2,105,164	2,177,658	4,963,434	2,400,851	32,495,718
9	Hortalizas	761,801	2,203,273	1,643,208	1,149,915	1,122,241	1,362,872	784,567	741,952	618,456	604,658	1,141,805	1,227,372	13,362,116
10	Vegetales Orientales	43,498	42,393	50,749	88,193	75,765	67,836	106,606	86,108	88,952	63,753	51,777	42,252	807,880
11	Otros Cultivos	98,825	96,145	91,736	93,537	97,590	100,620	104,046	109,729	95,422	91,210	83,357	89,288	1,151,505
	TOTALES	8,771,449	10,945,017	11,689,243	12,115,019	13,010,817	12,622,222	13,739,547	13,684,041	12,236,916	12,047,248	14,094,915	10,676,556	145,632,990

NOTA ACLARATORIA

El **quintal** es una unidad de masa utilizada en la agricultura. El **símbolo** (no una abreviatura) de quintal es **q**. Por tanto, **q = Quintales**.

Por lo tanto, el **símbolo** de la medida de **quintales** utilizada para la elaboración de la matriz consolidada de producción en quintales es la **q**.

¿Qué significa QQ actualmente?

Tencent QQ (o simplemente **QQ**), es una aplicación de mensajería para la computadora desarrollada por la compañía china Tencent Holdings que también ofrece una variedad de servicios como juegos en línea, música, compras, películas, y chat de voz.

Reportó en enero de 2015 una cantidad de 829 millones de cuentas activas en **QQ**, además de alcanzar la cantidad de 210 millones de usuarios conectados a un mismo tiempo. El sitio web **QQ.com** es actualmente uno de los dos sitios web chinos más famosos del mundo y en octavo lugar en la clasificación de Alexa. <https://es.wikipedia.org/wiki/QQ>



**Unidades de Medida Utilizadas en los Consolidados de Siembra,
Cosecha y Producción**

Siembra	Cosecha	Producción		
		UdM	Equivalencia	
UdM	UdM		En libras	En TM
Tareas	Tareas	1 Quintal (q)	100	0.1
		Millar *	250	25
		Racimo (RAC) **	60	6
		Paquete (PAC) ***	1.5	0.15
		Paca ****	38	3.8

UdM = Unidad de Medida

NOTA: Las equivalencias con asteriscos se ofrecen solo como **EJEMPLOS**, porque las mismas varían dependiendo del producto o rubro de que se trate.

*	1 Millar de Maíz
**	1 Racimo de Guineos
***	1 Paquete de Puerro
****	1 Paca de Pasto

Resumen de Otras Medidas/Equivalencias Importantes Utilizadas

A. Medidas de Longitud			Medidas de Volumen Dominicanas	
Medida	Símbolo	Equivalencia	1 Fanega	
1 Pie	' (comilla simple)	12 pulgadas	= 100 kg de arroz en cáscara cortado (Cibao)	
1 metro	m	3.28 pies	= 120 kg de arroz verde recién cortado (Cibao)	
1 metro cuadrado	m ²		= 70 kg de arroz en cáscara seco (Sur & Este)	
1 kilómetro	km	1,000 metros	= 144 lb. de maíz en grano seco (todo el país)	
1 milla	mi	1.609 kilómetros	1 Carga = 100 kg de maíz en mazorca	
B. Medidas de Área o Superficie			= 4 Cajas de maíz	
1 Tarea	T	628.8 m ²	= 240 lb de habichuelas	
1 hectárea	ha	15.9 Tareas o 10,000 m ²	= 100 Palos de Leña	
C. Medidas de Masa			% de Arroz que produce 1 Fanega de Arroz en Cáscara	
1 libra	lb	16 onzas	Clasificación del grano	En %
1 tonelada corta	ton	2,000 lb (americana)	Arroz Blanco entero	62 a 65
1 tonelada larga		2,240 lb (inglesa)	Arroz medio grano	0.5 a 1.0
1 tonelada métrica	TM	2,205 lb	Arroz de 1/4 de grano	0.5 a 1.0
1 tonelada métrica		1,000 kg o kilos	Arroz de 3/4 de grano	0.5 a 1.0
1 kilogramo	kg	32.5 onzas	Afrecho de Arroz	11 a 13
1 kilogramo	kg	1,000 gramos	Puntilla	0.5 a 1.0
1 kilogramo	kg	2.204 lb	Cáscara o Paja	22 a 25
1 quintal	q	100 lb		
1 tonelada corta	ton	20 quintales		
1 tonelada larga		22.040 quintales		
1 tonelada métrica	TM	22.046 quintales		

Fuente: Tablas Constantes y Conversiones de Uso en la Agricultura, en República Dominicana

Tabla de Conversión de Millares & Otros en Quintales (q)

	Racimos, Millares y Paquetes	Fórmulas	Quintales (q)
1	1 Quintal (q)	= [100 libras (lb.)]	
2	Racimo de Guineos	(120 x 0.5/100)	= 0.6 Quintales
3	Racimo de Rulos	[(63 x 0.35) /100]	= 0.22 Quintales
4	Millar de Cocos	[(1,000 x 1.5) /100]	= 15 Quintales
5	Millar de Repollos	[(1,000 x 3.5) /100]	= 35 Quintales
6	Millar de Tayotas	[(1,000 x 1.5) /100]	= 15 Quintales
7	Millar de Plátanos	[(1,000 x 0.9) /100]	= 9 Quintales
8	Millar de Piñas	[(1,000 x 5) /100]	= 50 Quintales
9	Millar de Toronjas	[(1,000 x 0.8) /100]	= 8 Quintales
10	Millar de Aguacates	(1,000 x 1.24) /100]	= 8 Quintales
11	Millar de Nísperos	[(1,000 x 0.2) /100]	= 2 Quintales
12	Millar de Sandías	[(1,000 x 15) /100]	= 150 Quintales
13	Millar de Jagua	[(1,000 x 0.5/100]	= 5 Quintales
14	Millar de Guayaba	[(1,000 x 0.3) /100]	= 3 Quintales
15	Millar de Guanábanas	[(1,000 x 2) /100]	= 20 Quintales
16	Millares de Matas de Lechugas	[(1,000 x 0.16) /100]	= 1.6 Quintales
17	Paquete de Orégano	(1.5 lb.)	= 0.015 Quintales
18	Paquete de Cilantro	(2.5 lb.)	= 0.025 Quintales
19	Mazorca de Maíz	(4 onzas = 0.25 lb.)	= 0.0025 Quintales
20	Millar de Cajuiles	[(93.75) /100]	= 0.9375 Quintales
21	Millar de Carambolas	[(125) /100]	= 1.25 Quintales
22	Millar de Melones	[(1,000 x 3.5) /100]	= 35 Quintales
23	Millar de Naranjas Dulces	[(1,000 x 0.5) /100]	= 5 Quintales
24	Millar de Naranjas Agrias	[(1,000 x 0.4) /100]	= 4 Quintales
25	Millar de Anón	[(187.5) /100]	= 1.875 Quintales
26	Millar de Pitahaya	[(562.50) /100]	= 5.625 Quintales
27	PENCA de Sábila	[(# PENCAS x 2.3 lb.) /100]	= XXX Quintales
28	Paquetes de Puerro	[(# Paq. PUERRO x 2.2 lb.)]/100	= XXX Quintales
29	PACA de Pastos	[38 lb./100]	= 0.38 Quintales

Ejemplo de Algunas Conversiones

Productos	Peso Promedio x Fruta	Peso x Fruta en Libras (X onzas/16 oz.)	Millar (Unid.)	Libras x Millar de Unidades	Quintales (q)
		1	2	3 = (1 x 2)	4 = (3/100)
Cajuil	1.5 onzas x fruta	0.09375	1,000	93.75	0.9375
Carambola	2 onzas x fruta	0.12500	1,000	125.00	1.2500
Anón	3 onzas x fruta	0.18750	1,000	187.50	1.8750
Pitahaya	9 onzas x fruta	0.56250	1,000	562.50	5.6250

En palabras

- 1 Millar de unidades de **Cajuil** es igual a **0.9375 Quintales** de Cajuil
- 1 Millar de unidades de **Carambola** es igual a **1.2500 Quintales** de Carambola
- 1 Millar de unidades de **Anón** es igual a **1.8750 Quintales** de Anón
- 1 Millar de unidades de **Pitahaya** es igual a **5.6250 Quintales** de Pitahaya

Anexo D:

Presupuesto de Gastos a Ejecutarse en los Proyectos de Inversión Pública 2024



AGRICULTURA

Ministerio de Agricultura

Viceministerio de Planificación Sectorial Agropecuaria

Departamento de Planificación

Unidad Ejecutora de Proyectos de Inversión Pública (UEPIP)

Coordinación Técnica de Inversión Pública

Programación de los Proyectos de Inversión Pública, Enero-Diciembre 2024

Información General										Indicadores Físicos		Presupuestado 2024
Proyecto				Distribución Geográfica		Datos de los Componentes		Ejecución Física 2024		Valores en RD\$		
Código SNIP	Nombre del Proyecto	Fechas		Estado Actual	Provincia	Municipio	Componentes del Proyecto	Descripción de la Ejecución por Componentes	Unidad de Medida		Meta	
		Inicio	Término							Ene-Dic		
14119	Mejoramiento de la Sanidad E Inocuidad Agro-Alimentaria en la República Dominicana	2021	2026	Ejecución Normal	Nacional	Regional	Sanidad e Inocuidad Agroalimentaria	Mejorar el desempeño de los servicios de sanidad animal, sanidad vegetal e inocuidad agroalimentaria	Productores	2,500	602,500,000.00	
14129	Reconstrucción de 44 km de Caminos Rurales en la Prov. de Puerto Plata	2019	2024	Ejecución Normal	Puerto Plata	Vuelta Larga, Altamira	Reconstrucción de km de Caminos Rurales	en la Prov. de Puerto Plata, en la comunidad de Guanatico, el Mamey, Copey. Y otras	km	11	21,600,000.00	
							Supervisión de obra física	Supervisión en la zona donde se estarán reconstruyendo los caminos	Unidad	25		
14131	Recuperación de los recursos naturales en las subcuencas de los ríos Jamao y Veragua	2019	2024	Ejecución Normal	Provincias Espaillat y Hermanas Mirabal	Jamao y Veragua	Establecimiento de plantaciones Agroforestales y Agrícolas	Sembrar 2,100 tareas de diferentes productos agrícolas en las diferentes parcelas intervenidas por el proyecto	Tareas	2,100	52,500,000.00	
							Obras de infraestructura para plantaciones agrícolas	Instalar tres vivero en las comunidades Arroyo Blanco, los Veintiuno y la Culebra para la producción de diversas plantas	Unidad	3		
							Capacitación Técnica	Continuar con el apoyo de reparación de Casitas (10), Construcción de reservorios (1) construir un (1) pozos , en la distintas comunidades de las Prov. Hermanas Mirabal y Espaillat	Unidad	12		
14132	Gestión de la parte Alta y Media de la Cuenca del Río Yaque Del Norte en la Vertiente Norte de la Cordillera Central - Plan Sierra III	2019	2026	Ejecución Normal	provincias de Santiago, Santiago Rodríguez, Valverde, Montecristi y Dajabón	San José de las Matas	Establecimiento de plantaciones agroforestales y actividades pecuarias	Proteger y usar de forma sostenible los bienes y servicios de los ecosistemas, la bio-diversidad y el patrimonio natural de la nación, incluidos los recursos marinos.	Tareas	10,600	168,700,000.00	
14379	Construcción de Cámaras Térmicas para la producción de material de siembra de plátanos de alta calidad en la R.D.	2020	2025	Ejecución Normal	Nacional	Regional	Construcción de Cámaras Térmicas y Viveros	Terminar la construcción de las Cámaras Térmicas en las Provincias de la Vega	Unidad	1	37,850,000.00	
								Iniciar la construcción de tres Cámaras Térmicas en la Provincias de San Juan, Santiago y en la Regional de San Francisco	Unidad	3		
								Capacitar alrededor 200 técnicos y productores en manejo de Cámaras Térmicas	personas	200		
5679	Plan de apoyo y Financiamiento al Pequeño y Mediano Productor	2022	2026	Ejecución Normal	Nacional	Regional	facilidad crediticia y asistencia técnica.	Financiamiento y asistencia para impulsar la tecnificación e inversión verde de los distintos rubros de la agricultura dominicana fortaleciendo la competitividad y sostenibilidad.	productores	8,750	2,410,000,000.00	
TOTAL PRESUPUESTO A EJECUTAR PARA PROYECTOS DE INVERSION											3,293,150,000.00	

Anexo E: Matriz de Valoración y Administración de Riesgos (VAR)



MATRIZ PARA LA VALORACIÓN Y ADMINISTRACIÓN DE RIESGOS (VAR)

Departamento / Unidad Ejecutora o de Desempeño: Departamento de Agricultura Orgánica.

Año: 2024

IDENTIFICACIÓN DE RIESGOS (MIR)											EVALUACIÓN DE RIESGOS (MER)					Tipo de Respuesta	Controles y Acciones de Mitigación	
Núm.	Objetivos Institucionales	Indicador	Riesgos	Factores de Riesgo		Calificación		Nivel de Gravedad			Acciones de Mitigación (Respuesta al Riesgo)	Actividades de Control						
				Factores de Probabilidad (Causas)	Factores de Impacto (Consecuencias o Efectos)	Impacto	Probabilidad	Calificación	Valor	Nivel del Riesgo								
1	Operacionales o de resultados	Cantidad de visitas realizadas	Financiero	Burocracia interna en los procesos de desembolsos de los fondos presupuestados por las unidades ejecutoras para la realización de actividades programáticas	Menor número de productores/as reciben asesoría y acompañamiento técnico a través de las visitas técnicas, que permita mejorar la producción y productividad de los cultivos orgánicos que producen	2	2	4	2	Medio	Reducir	Monitoreo y seguimiento de los procedimientos administrativos y financieros	Seguimiento a los expedientes en las unidades operativas relacionadas al proceso					
			Medioambientales	Ocurrencia de fenómenos naturales, tales como: ciclones, tormentas tropicales, tornados, granizadas, inundaciones, sequías intensas y prolongadas, otras	Retraso en la planificación de las visitas técnicas.	2	2	4	2	Medio	Reducir	Monitoreo de las condiciones climáticas para ajustar la programación de las visitas técnica	Monitoreo y seguimiento de la programación de visitas técnica a ejecutar.					
	Operacionales o de resultados	Cantidad de productores capacitados	Financiero	Burocracia interna en los procesos de desembolsos de los fondos presupuestados por las unidades ejecutoras para la realización de actividades programáticas	Menor número de productores/as reciben capacitación, que permita mejorar la producción y productividad de los cultivos que produce	2	2	4	2	Medio	Reducir	Monitoreo y seguimiento de los procedimientos administrativos y financieros	Seguimiento a los expedientes en las unidades operativas relacionadas al proceso					
	Operacionales o de resultados	Cantidad de técnicos capacitados	Financiero	Burocracia interna en los procesos de desembolsos de los fondos presupuestados por las unidades ejecutoras para la realización de actividades programáticas	Menor número de técnicos que reciben capacitaciones para transmitir conocimientos a los productores agropecuarios	3	3	9	3	Alto	Reducir	Monitoreo y seguimiento de los procedimientos administrativos y financieros	Seguimiento a los expedientes en las unidades operativas relacionadas al proceso					

Plan Operativo Anual (POA) Agropecuario 2024

	Operacionales o de resultados	Abonos elaborados sólidos en quintal	Financiero	Burocracia interna en los procesos de desembolsos de los fondos presupuestados por las unidades ejecutoras para la realización de actividades programáticas.	Menor número de productores/as reciben capacitaciones sobre la elaboración de insumos para aumentar la producción y productividad de	2	2	4	2	Medio	Reducir	Monitoreo y seguimiento de los procedimientos administrativos y financieros	Seguimiento a los expedientes en las unidades operativas relacionadas al proceso
			Medioambientales	Ocurrencia de fenómenos naturales, tales como: ciclones, tormentas tropicales, tornados, granizadas, sequías intensas y prolongadas, otras.	Menor número de productores/as que obtienen abono sólido, que permita mejorar la producción y productividad de los cultivos que produce.	2	2	4	2	Medio	Reducir	Monitoreo de las condiciones climáticas para ajustar la programación de elaboración de abono sólido.	monitoreo y seguimiento de la programación de elaboración de abono sólido.
2	Operacionales o de resultados	Abonos elaborados líquidos en litro	Financiero	Burocracia interna en los procesos de desembolsos de los fondos presupuestados por las unidades ejecutoras para la realización de actividades programáticas	Menor número de productores/as reciben capacitaciones sobre la elaboración de insumos para aumentar la producción y productividad de	3	2	6	3	Alto	Reducir	Monitoreo y seguimiento de los procedimientos administrativos y financieros	Seguimiento a los expedientes en las unidades operativas relacionadas al proceso
			Medioambientales	Ocurrencia de fenómenos naturales, tales como: ciclones, tormentas tropicales, tornados, granizadas, sequías intensas y prolongadas, otras.	Menor número de productores/as que obtienen abono líquido, que permita mejorar la producción y productividad de los cultivos que produce.	2	2	4	2	Medio	Reducir	Monitoreo de las condiciones climáticas para ajustar la programación de elaboración de abono líquido.	monitoreo y seguimiento de la programación de elaboración de abono líquido.
3	Operacionales o de resultados	Plaguicidas elaborados líquidos en litro	Financiero	Burocracia interna en los procesos de desembolsos de los fondos presupuestados por las unidades ejecutoras para la realización de actividades programáticas.	Menor número de productores/as reciben capacitaciones sobre la elaboración de insumos para aumentar la producción y productividad de	2	2	4	2	Medio	Reducir	Monitoreo y seguimiento de los procedimientos administrativos y financieros	Seguimiento a los expedientes en las unidades operativas relacionadas al proceso
			Medioambientales	Ocurrencia de fenómenos naturales, tales como: ciclones, tormentas tropicales, tornados, granizadas, sequías intensas y prolongadas, otras.	Menor número de productores/as que obtienen plaguicida líquido, que permita mejorar la producción y productividad de los cultivos que produce.	2	2	4	2	Medio	Reducir	Monitoreo de las condiciones climáticas para ajustar la programación de elaboración de plaguicida líquido.	monitoreo y seguimiento de la programación de elaboración de plaguicida líquido.



MATRIZ PARA LA VALORACIÓN Y ADMINISTRACIÓN DE RIESGOS (VAR)

Departamento / Unidad Ejecutora o de Desempeño: Agroempresas y Mercadeo												Año: 2024	
Núm.	IDENTIFICACIÓN DE RIESGOS (MIR)					EVALUACIÓN DE RIESGOS (MER)					Tipo de Respuesta	Controles y Acciones de Mitigación	
	Objetivos Institucionales	Indicador	Riesgos	Factores de Riesgo		Calificación		Nivel de Gravedad				Acciones de Mitigación (Respuesta al Riesgo)	Actividades de Control
				Factores de Probabilidad (Causas)	Factores de Impacto (Consecuencias o Efectos)	Impacto	Probabilidad	Calificación	Valor	Nivel del Riesgo			
1	Operativo	Cantidad de llamadas telefónicas y/o visitas realizadas	Operativos	Poca capacidad de recursos o información para realizar el trabajo de forma eficiente	No disponer de los recursos necesarios para ejecutar las visitas establecidas en el POA	1	1	1	1	Bajo	Aceptar	Gestionar los medios necesarios con tiempo y/o unir esfuerzos entre departamentos	Revisión y seguimiento constante a las solicitudes que se realicen
2	Operativo	Cantidad de cursos y talleres realizados	Operativos	Excesiva burocracia que impide la ejecución de actividades en el tiempo y momento que fueron programadas	No cumplir con el plan y no capacitar a la agroempresa que lo necesita	2	2	4	2	Medio	Compartir	Realizar alianzas con otros departamentos o instituciones relacionadas que tengan interés en desarrollar dichas/s	Revisión y seguimiento constante a las solicitudes que se realicen
3	Operativo	Reporte de participación en los eventos	Operativos	Excesiva burocracia que impide la ejecución de actividades en el tiempo y momento que fueron programadas	No obtener el permiso y apoyo necesario para la ejecución de las reuniones	2	2	4	2	Medio	Compartir	Realizar alianzas con otros departamentos o instituciones relacionadas que tengan interés en desarrollar dichas/s	Revisión y seguimiento constante a las solicitudes que se realicen
4	Operativo	Cantidad de reuniones realizadas	Operativos	Excesiva burocracia que impide la ejecución de actividades en el tiempo y momento que fueron programadas	No obtener el permiso y apoyo necesario para la ejecución de las reuniones	2	2	4	2	Medio	Compartir	Realizar alianzas con otros departamentos o instituciones relacionadas que tengan interés en desarrollar dichas/s	Revisión y seguimiento constante a las solicitudes que se realicen
5	Operativo	Cantidad de visitas reportadas	Operativos	Poca capacidad de recursos o información para realizar el trabajo de forma eficiente	No disponer de los recursos necesarios para ejecutar las visitas establecidas en el POA	2	2	4	2	Medio	Compartir	Gestionar los medios necesarios con tiempo y/o unir esfuerzos entre departamentos	Revisión y seguimiento constante a las solicitudes que se realicen



MATRIZ PARA LA IDENTIFICACIÓN Y EVALUACIÓN DE RIESGOS (MIER)

Departamento / Unidad Ejecutora o de Desempeño: Departamento De Producción Bajo Ambiente Protegido (DEPROBAP)

Año: 2024

Núm.	IDENTIFICACIÓN DE RIESGOS (MIR)					EVALUACIÓN DE RIESGOS (MER)					Tipo de Respuesta	Controles y Acciones de Mitigación	
	Objetivos Institucionales	Indicador	Riesgos	Factores de Riesgo		Calificación		Nivel de Gravedad				Acciones de Mitigación (Respuesta al Riesgo)	Actividades de Control
				Factores de Probabilidad (Causas)	Factores de Impacto (Consecuencias o Efectos)	Impacto	Probabilidad	Calificación	Valor	Nivel del Riesgo			
1	Operacionales o de resultados	Dar a conocer los resultados sobre la implementación de los insectos benéficos en los invernaderos, tanto a técnicos como productores.	Financiero	La reproducción incontrolable del trips.	Ataque de la plaga, propagación de virus y enfermedades, baja productividad.	3	1	3	2	Medio	Evitar	Solicitar con tiempo los recursos	Dar seguimiento para la ejecución de entrega a tiempo de los recursos.
2	Estratégicos	Aumentar los rendimientos exportables del pimiento en un 10%, cada año.	Operativos	formulas inadecuadas para cada ciclo del cultivo,	Quiebra del productor y menos divisas para el país	2	1	2	1	Bajo	Evitar	Solicitar con tiempo el combustible	Ver de manera anticipada la disponibilidad de los combustibles.
3	Operacionales o de resultados	Implementar un plan completo que mantenga el cultivo en condiciones saludables por 7 meses.	Financiero	malas labores culturales, aplicaciones incorrectas ante los problemas fitosanitario	baja producción, malformaciones del producto, contaminación de toda el área de producción.	2	1	2	1	Bajo	Evitar	Solicitar con tiempo los recursos	Dar seguimiento para la ejecución de entrega a tiempo de los recursos.
4	De cumplimiento	Implementar un plan completo que mantenga el cultivo en condiciones saludables por 4 meses.	Financiero	malas practicas culturales, aplicaciones incorrectas ante los problemas fitosanitario	baja producción, malformaciones del producto, contaminación de toda el área de producción.	2	1	2	1	Bajo	Evitar	Solicitar con tiempo los recursos	Dar seguimiento para la ejecución de entrega a tiempo de los recursos.
5	De cumplimiento	Elaborar un plan de nutrición por región que sirva como referencia y sea revisado en esas jornadas y que cada 6 meses sea revisado	Financiero	poco conocimiento técnico en la implementación de formulas y planes de nutrición	Baja producción, malformaciones del producto, contaminación de toda el área de producción.	2	1	2	1	Bajo	Evitar	Solicitar con tiempo los recursos	Dar seguimiento para la ejecución de entrega a tiempo de los recursos.
6	Operacionales o de resultados	Elaborar un plan de nutrición por región que sirva como referencia y sea revisado en esas jornadas y que cada 6 meses sea revisado para el tomate.	Financiero	poco conocimiento técnico en la implementación de formulas y planes de nutrición	Baja producción, malformaciones del producto, contaminación de toda el área de producción.	2	2	2	1	Bajo	Evitar	Solicitar con tiempo los recursos	Dar seguimiento para la ejecución de entrega a tiempo de los recursos.
7	De información o rendición de cuentas	Elaborar un formulario para el personal técnico para que realice una calibración de equipos de los invernaderos de su responsabilidad cada mes	Operativos	Calibrado incorrecto de equipos y maquinarias	Lecturas incorrectas e imprecisas de equipos de mediciones, poca o mucha cantidad de productos en fumigación y fertilirriego a las plantas.	2	2	4	2	Medio	Aceptar	Reprogramar la actividad	Informar y recordad anticipadamente sobre la actividad.

Plan Operativo Anual (POA) Agropecuario 2024

8	De información o rendición de cuentas	Realizar un levantamiento de todas las estructuras bajo ambiente protegido supervisadas por DEPROBAP	Operativos	Roturas y suciedad en las estructuras, Mal manejo de las instalaciones	poca luminosidad provocando poca floración, penetración de plagas e insectos, colocaciones de pantallas innecesarias logrando poca luminosidad	2	2	4	2	Medio	Reducir	Contar siempre con mas de una persona.	Solicitar acompañamiento técnico de personal capacitado.
9	De información o rendición de cuentas	Implementación y seguimiento por parte de los técnicos y productores de un plan de manejo pos cosecha el cual estará supervisado por el técnico de DEPROBAP	Operativos	mala manipulación del producto, mal manejo de la cadena de frío, empaque y almacenamiento inadecuado	putrición del producto, mala presentación y conservación del producto, pérdida del cliente	2	2	4	2	Medio	Aceptar	Reprogramar la actividad	Informar y recordad anticipadamente sobre la actividad.
10	De información o rendición de cuentas	Que el personal técnico adquiera los conocimientos necesarios para de manejo y control cualquier patógeno que se le presente en el cultivo del pimiento	De cumplimiento	poco conocimiento y manejo de las enfermedades y las plagas que atacan al pimiento	daño total o parcial de la producción, contaminación de todos las áreas circundantes.	3	2	6	3	Alto	Reducir	Reprogramar las actividades	Informar y recordad anticipadamente sobre la actividad.
11	De información o rendición de cuentas	Dar a conocer las últimas tecnologías en la producción del pimiento	De cumplimiento	semillas genéticamente desfasadas o inadecuadas, implementaciones de labores culturales incorrectas, elaboración incorrecta del plan de nutrición	perdida total o parcial de la cosecha, malformación de producto, contaminación del producto	3	2	6	3	Alto	Evitar	Que los productores reciban alternativas de cultivos	Talleres de capacitación para los productores sobre cultivos alternativos
12	De información o rendición de cuentas	Conocer las nuevas tecnologías y tendencias sobre la producción en ambientes protegidos, para los distintos cultivos.	Operativos	desconocimiento de los manejos de fertirriego en ambientes controlados, manejo del comportamiento de los diferentes rubros dentro de los invernaderos	poca productividad, contaminación de plantas, suelo y personal, cálculos incorrectos en marcos de siembras y fertirriego.	3	1	3	2	Medio	Compartir	El ministerio aportara apoyo económico	Dar seguimiento para la ejecución de entrega a tiempo de los recursos.
13	De cumplimiento	Que el equipo técnico pueda implementar las técnicas e innovaciones observadas en las giras en sus áreas de trabajo	Operativos	Poca innovación, poca supervisión o monitoreo de los trabajos, ninguna extrapolación de proyectos modelos.	Poco crecimiento profesional, implementaciones desfasadas.	2	1	2	1	Bajo	Evitar	Solicitar otros medios de transporte	Solicitar recursos anticipados para la logística de transporte.
14	Estratégicos	Implementación y manejo en cultivos de controles biológicos	De cumplimiento	no contar con un plan de manejo integrado de plagas (MIP), rubros con altos grados de contaminación, insectos resistentes a distintas moléculas, eliminación de insectos benéficos	productos no aptos para el consumo humano, perdidas por los tantos productos aplicados para la eliminación de la plaga o la enfermedad, insectos cada día mas resistentes	3	2	6	3	Alto	Reducir	Reprogramar aplicación de la Resolución	Impartir talleres charlas sobre inocuidad en los cultivos.
15	Estratégicos	Aprendizaje de la producción de cultivos saludables e inocuos.	Financiero	cosecha de productos en periodo de carencia, no tener registro de aplicaciones en las instalaciones, desconocimiento en las moléculas y periodos de carencia por parte del técnico o el productor.	detenciones de embarques por productos con altos contenidos de moléculas no permitidas, enfermedades para las personas que consumen los productos, perdida de cosechas	3	1	3	2	Medio	Compartir	Coordinar con otra institución el apoyo a la actividad	Notificar de manera anticipada a las instituciones que brindaran apoyo
16	Estratégicos	Evaluación de l Aplicación la buena nutrición de las plantas.	Financiero	aplicaciones innecesarias, plantas u productos con deficiencia,	poca productividad, productos deformes, perdida total o parcial de la cosecha	3	1	3	2	Medio	Evitar	Solicitar con tiempo los recursos	Dar seguimiento para la ejecución de entrega a tiempo de los recursos.
17	De información o rendición de cuentas	Implementación y seguimiento en todos los invernaderos de un registro o bitácora diaria, y posterior a esto certificarlos a través del Ministerio de Agricultura	Operativos	Personal no especializado en Buenas Practicas Agrícola, instalaciones sin registros o bitácora diaria,	productos no aptos para el consumo humano, técnico sin ningún aval que certifique lo que esta haciendo, precios mas bajos, riesgo de perder cosecha	2	2	4	2	Medio	Evitar	Hacer énfasis a la importancia de las BPA en la producción bajo ambiente controlado	Impartir talleres sobre BPA a los técnicos y productores.
18	Estratégicos	Conocer las nuevas tecnologías sobre invernaderos y actualizaciones de mejoras en esta técnica de cultivo.	Operativos	construcción de estructura inadecuada para la zona, ubicación e instalación incorrecta de estructura,	poca productividad, destrucción por corrientes de vientos que chocan con las estructuras.	3	2	6	3	Alto	Aceptar	Posponer el evento.	Solicitar los recursos a tiempo y dar seguimiento para su ejecución.
19	Estratégicos	Conocer las nuevas tecnologías sobre invernaderos y actualizaciones de mejoras en esta técnica de cultivo.	Operativos	poca implementación de tecnología de punta, poca innovación, utilización de técnicas rudimentarias, desconocimiento de variedades de semillas con mas productividad y mas resistente	menos productividad, no ser ente de referencia, técnicos con conocimiento	3	2	6	3	Alto	Compartir	Coordinar con otra institución el apoyo a la actividad	Solicitar los recursos a tiempo.
20	Estratégicos	Conocer las nuevas tecnologías sobre invernaderos y actualizaciones de mejoras en esta técnica de cultivo.	Operativos	poca implementación de tecnología de punta, poca innovación, utilización de técnicas rudimentarias, desconocimiento de variedades de semillas con mas productividad y mas resistente	menos productividad, no ser ente de referencia, técnicos con conocimiento	3	2	6	3	Alto	Compartir	Coordinar con otra institución el apoyo a la actividad	Solicitar los recursos a tiempo
21	Estratégicos	Viaje de Delegados Técnicos a España	Operativos	poca implementación de tecnología de punta, poca innovación, utilización de técnicas rudimentarias, desconocimiento de variedades de semillas con mas productividad y mas resistente	menos productividad, no ser ente de referencia, técnicos con conocimiento	3	2	6	3	Alto	Compartir	Coordinar con otra institución el apoyo a la actividad	Solicitar los recursos a tiempo.

VICEMINISTERIO DE PRODUCCION Y MERCADEO													
DEPARTAMENTO DE PRODUCCIÓN													
MATRIZ PARA LA VALORACIÓN Y ADMINISTRACIÓN DE RIESGOS (VAR)													
Departamento / Unidad Ejecutora o de Desempeño: Departamento de Producción											Año: 2024		
Núm.	IDENTIFICACIÓN DE RIESGOS (MIR)				EVALUACIÓN DE RIESGOS (MER)					Tipo de Respuesta	Controles y Acciones de Mitigación		
	Objetivos Institucionales	Indicador	Riesgos	Factores de Riesgo		Calificación		Nivel de Gravedad			Acciones de Mitigación (Respuesta al Riesgo)	Actividades de Control	
				Factores de Probabilidad (Causas)	Factores de Impacto (Consecuencias o Efectos)	Impacto	Probabilidad	Calificación	Valor				Nivel del Riesgo
1	Operacionales o de resultados		Operativos										
2	Estratégicos	Porcentaje de aumento en la producción de alimentos agropecuarios	Financiero	Burocracia interna en los procesos de desembolsos de los fondos presupuestados por las unidades ejecutoras para la realización de sus actividades programáticas centrales	Retrasos en la adquisición de insumos, herramientas y equipos para la producción	3	2	6	3	Alto	Reducir	Monitoreo y seguimiento de los procedimientos administrativos y financieros	Seguimiento a los expedientes en las unidades operativas relacionadas al proceso
			Estratégico	No proveer acompañamiento y asistencia técnica a los productores para que aprovechen las ventajas comparativas y competitivas en los mercados	Productores con conocimientos técnicos de manejo de cultivos	2	2	4	2	Medio	Reducir	Realizar capacitaciones en temas de mejoramiento de las prácticas agrícolas. Visitas de acompañamiento a los productores(as) para transferir técnicas de producción agrícola eficientes	Revisiones periódicas a las metas y/o programación de las capacitaciones y asistencias técnicas. Supervisión continua de la gestión operativa para el logro de las metas. Supervisiones en campo para validar la aplicación de los conocimientos previos.
			Ejercicio participativo										
3	Operacionales o de resultados	Cantidad de caminos reconstruidos / Porcentaje de productores(as) con mejor acceso debido a la reconstrucción de caminos rurales	Operativos	Incumplimiento del horario laboral establecido por parte del personal contratado	Disminución en la cantidad de caminos rehabilitados	2	2	4	2	Medio	Reducir	Llevar registro de entradas y salidas a la jornada laboral	Supervisiones constantes del personal laborando
			Financiero	Lentitud en los procesos de desembolsos de los fondos presupuestarios para la realización de las actividades programadas	Retraso en las actividades programadas en el diagrama PER o cronograma de trabajo	3	1	3	2	Medio	Reducir	Solicitar a tiempo oportuno los recursos. Dar seguimiento continuo a los expedientes financieros.	Reuniones técnicas de seguimiento con las áreas financieras involucradas
			Medioambientales	Ocurrencia de fenómenos naturales tales como, ciclones, tormentas tropicales, terremoto	Deslizamiento de tierra que puede obstruir, afectar o dañar los caminos reconstruidos inhabilitando su funcionalidad	3	2	6	3	Alto	Compartir	Gestionar el asfaltado de los caminos rurales reconstruidos u otras técnicas más eficientes que garanticen una mayor durabilidad de la intervención	Desarrollar reuniones técnicas con el Ministerio de Obras para gestionar la acción e implementar un Plan de Seguimiento y Monitoreo para estos fines
7	Estratégicos	Cantidad de fincas certificadas / % de las fincas agrícolas certificadas						0					



MATRIZ PARA LA VALORACIÓN Y ADMINISTRACIÓN DE RIESGOS (VAR)

Departamento / Unidad Ejecutora o de Desempeño: DIRECCION DEL ARROZ - BIOARROZ											Año: 2024		
Núm.	IDENTIFICACIÓN DE RIESGOS (MIR)					EVALUACIÓN DE RIESGOS (MER)					Tipo de Respuesta	Controles y Acciones de Mitigación	
	Objetivos Institucionales	Indicador	Riesgos	Factores de Riesgo		Calificación		Nivel de Gravedad				Acciones de Mitigación (Respuesta al Riesgo)	Actividades de Control
				Factores de Probabilidad (Causas)	Factores de Impacto (Consecuencias o Efectos)	Impacto	Probabilidad	Calificación	Valor	Nivel del Riesgo			
1	Estratégicos	Aumento en un 30% la producción de ARROZ, logrando que las de las variedades públicas ocupen una mayor participación en el mercado de semillas, llegando al 50% de siembra nacional.	Medioambientales	Ocurrencia de fenómenos naturales tales como cicciones, tormentas tropicales, terremoto	Daños parciales o totales en el cultivo.	3	2	6	3	Alto	Compartir	Ir en auxilio de los productores para que estén en la disposición de continuar el plan.	Reuniones con las instancias involucradas para diseñar planes de contingencias.
2	Estratégicos		Financiero	Lentitud en los procesos de desembolso de los fondos presupuestarios para la realización de las actividades programadas	Retraso en las actividades programadas en el cronograma de trabajo	3	2	6	2	Medio	Evitar	Solicitar a tiempo oportuno los recursos. Dar seguimiento continuo a los expedientes financieros.	Reuniones técnicas de seguimiento con las áreas financieras involucradas
3	Estratégicos												
4	Operacionales o de resultados	Cantidad de parcelas demostrativas acordadas / Proporción de productores(as) las tecnologías a aplicar	De cumplimiento	Falta o retraso de la firma del contrato	Retraso en las actividades programadas para las parcelas demostrativas mecanización de los terrenos agrícolas	2	1	2	1	Bajo	Reducir	Realizar las gestiones operativas con las áreas involucradas de manera oportuna	Reuniones de seguimiento permanentemente con equipo tecnológico
5													
6	Operacionales o de resultados	100% productores recibirán conocimientos sobre las tecnologías aplicadas en las parcelas demostrativas	Financiero	Falta de ejecución de los fondos solicitados para la realización de las actividades de capacitación en tecnologías modernas en el cultivo de arroz	Disminución en la cantidad de productores(as) y técnicos capacitados en tecnologías modernas en el cultivo de arroz	2	1	2	2	Medio	Reducir	Realizar las gestiones operativas con las áreas involucradas de manera oportuna	Reuniones técnicas de seguimiento con las áreas financieras involucradas
7	Operacionales o de resultados	95% Productores del cultivo de arroz a nivel nacional recibirán carnadas para control de roedores	Financiero	Lentitud en el desembolso para la compra del pesticida y el atrayente usado	Disminución en la cantidad de productores(as) que reciben el apoyo en el control de roedores	3	2	6	3	Alto	Reducir	Realizar las gestiones operativas con las áreas involucradas de manera oportuna	Reuniones técnicas de seguimiento con las áreas financieras involucradas
8	Operacionales o de resultados	Recoger los envases plásticos de los insumos utilizados por los productores.	Financiero	Lentitud en el desembolso para la compra del pesticida y el atrayente usado	Disminución en la cantidad de productores(as) que reciben el apoyo en el Programa Campo Limpio	3	2	6	2	Medio		Realizar las gestiones operativas con las áreas involucradas de manera oportuna	Reuniones técnicas de seguimiento con las áreas financieras involucradas
9	Operacionales o de resultados	Entregar a la Comisión Nacional Arrocería un Informe cada mes sobre siembra, cosecha y producción del cultivo de arroz que se lleva a cabo en 7 Regionales del Ministerio de Agricultura y un análisis comparativo que permita ver el inventario de arroz existente en el País.	De cumplimiento	Falta de personal técnico y apoyos lógicos en las Regionales	Informes y análisis pocos confiables para la toma de decisiones del CONA.	3	2	6	3	Alto	Evitar	Dotar a las Regionales del personal y la logística necesarias para la realización del trabajo.	Reuniones con los Directores Regionales para que nombren o reubiquen el personal técnico necesario

MATRIZ PARA LA VALORACIÓN Y ADMINISTRACIÓN DE RIESGOS (VAR)

Departamento / Unidad Ejecutora o de Desempeño: SEMILLAS											Año: 2024		
Núm.	IDENTIFICACIÓN DE RIESGOS (MIR)				EVALUACIÓN DE RIESGOS (MER)					Tipo de Respuesta	Controles y Acciones de Mitigación		
	Objetivos Institucionales	Indicador	Riesgos	Factores de Riesgo		Calificación		Nivel de Gravedad			Acciones de Mitigación (Respuesta al Riesgo)	Actividades de Control	
				Factores de Probabilidad (Causas)	Factores de Impacto (Consecuencias o Efectos)	Impacto	Probabilidad	Calificación	Valor				Nivel del Riesgo
1	Estratégicos	Visitas técnicas inscripciones de fincas producción semillas certificadas de arroz	Medioambientales	Ocurrencia de fenómenos naturales tales como, ciclones, tormentas tropicales, terremotos	Deslizamiento de tierra, inundaciones, falta puentes, caminos dañados. Inhabilitando acceso a las fincas.	2	2	4	2	Medio	Aceptar	Gestionar el asfaltado de los caminos rurales reconstruidos u otras técnicas más eficientes que garanticen una mayor durabilidad de la intervención.	Desarrollar reuniones técnicas con el Ministerio de Obras Públicas para gestionar acciones e implementar un plan de seguimiento y monitoreo para tales fines.
2	Estratégicos	Visitas técnicas inspecciones de fincas producción semillas certificadas de arroz	Medioambientales	Ocurrencia de fenómenos naturales tales como, ciclones, tormentas tropicales, terremotos	Deslizamiento de tierra, inundaciones, falta puentes, caminos dañados. Inhabilitando acceso a las fincas.	2	2	4	2	Medio	Aceptar	Gestionar el asfaltado de los caminos rurales reconstruidos u otras técnicas más eficientes que garanticen una mayor durabilidad de la intervención.	Desarrollar reuniones técnicas con el Ministerio de Obras Públicas para gestionar acciones e implementar un plan de seguimiento y monitoreo para tales fines.
3	Estratégicos	Visitas técnicas evaluación caracteres exámen DHE (Arroz, otros cultivos)	Medioambientales	Ocurrencia de fenómenos naturales tales como, ciclones, tormentas tropicales, terremotos	Deslizamiento de tierra, inundaciones, falta puentes, caminos dañados. Inhabilitando acceso a las fincas.	2	2	4	2	Medio	Aceptar	Gestionar el asfaltado de los caminos rurales reconstruidos u otras técnicas más eficientes que garanticen una mayor durabilidad de la intervención.	Desarrollar reuniones técnicas con el Ministerio de Obras Públicas para gestionar acciones e implementar un plan de seguimiento y monitoreo para tales fines.
4	Estratégicos	Visitas técnicas inspecciones de fincas producción semillas certificadas de habichuelas	Financiero	Lentitud en los procesos de desembolso de los fondos para las operaciones logísticas.	Retrasos en la adquisición de insumos, herramientas y equipos para la producción.	3	3	9	3	Alto	Evitar	Solicitar a tiempo oportuno los recursos. Dar seguimiento continuo a los expedientes financieros.	Reuniones técnicas de seguimiento con las áreas financieras involucradas.
5	De cumplimiento	Análisis de germinación de semillas	Operativo	Pérdida de tiempo a productores al proveer semillas con bajo poder germinativo	Proveer semillas de calidad con germinación mayor al 80%	3	3	6	3	3	Evitar	En reuniones mensuales dar seguimiento a programa de monitoreo.	Programa de monitoreo para análisis de semillas en los almacenes.

MATRIZ PARA LA VALORACIÓN Y ADMINISTRACIÓN DE RIESGOS (VAR)													
Departamento / Unidad Ejecutora o de Desempeño: <u>Departamento Sanidad Vegetal-Subdirección de Registros.</u>											Año: 2024		
Núm.	IDENTIFICACIÓN DE RIESGOS (MIR)				EVALUACIÓN DE RIESGOS (MER)					Tipo de Respuesta	Controles y Acciones de Mitigación		
	Objetivos Institucionales	Indicador	Riesgos	Factores de Riesgo		Calificación		Nivel de Gravedad			Acciones de Mitigación (Respuesta al Riesgo)	Actividades de Control	
				Factores de Probabilidad (Causas)	Factores de Impacto (Consecuencias o Efectos)	Impacto	Probabilidad	Calificación	Valor				Nivel del Riesgo
1	Operacionales o de resultados	Certificados registros de productos plaguicidas y empresas emitidos	Operativos	Poco o ningún empoderamiento de algunos empleados para desarrollar las propias de su área de desempeño	Retrasos en el tiempo de respuesta al usuario externo.	2	2	4	2	Medio	Reducir	Monitoreo y seguimiento de los procedimientos administrativos y técnicos.	Seguimiento a los expedientes en las unidades operativas relacionadas al proceso
2	Operacionales o de resultados	Certificados renovación registros de productos plaguicidas y empresas emitidos	Operativos	Poco o ningún empoderamiento de algunos empleados para desarrollar las propias de su área de desempeño	Retrasos en el tiempo de respuesta al usuario externo.	2	2	4	2	Medio	Reducir	Monitoreo y seguimiento de los procedimientos administrativos y técnicos.	Seguimiento a los expedientes en las unidades operativas relacionadas al proceso
3	Operacionales o de resultados	Informes de resultados de ensayos realizados a plaguicidas para registros	Medioambientales	Ocurrencia de un ciclón, tifón, granizada, terremoto, ventarrón, tormenta o cualquier otro evento climático de riesgo para cualquier actividad agropecuaria.	Parálisis en proceso registro de productos plaguicidas	3	2	6	3	Alto	Aceptar	Determinar prioridades y reprogramar metas	Realizar reuniones de seguimiento a los expedientes, con las partes involucradas.
4	Operacionales o de resultados	Cantidad resultados de laboratorio realizados a plaguicidas	De cumplimiento	Faltas de algún actor involucrado, pone en riesgo el proyecto y la institución.	No conocimiento de la calidad de los plaguicidas importados	2	2	4	2	Medio	Compartir	Realizar las gestiones operativas y administrativas con las áreas involucradas	Realizar reuniones de seguimiento a los expedientes, con las partes involucradas.
5	Operacionales o de resultados	Cantidad de fiscalizaciones realizadas a empresas comercializadoras de plaguicidas y afines	De cumplimiento	Falta de una firma a tiempo de un contrato, lo cual pudiera constituirse en un riesgo para la institución	Falta de vigilancia a la comercialización de plaguicidas	2	2	4	2	Medio	Compartir	Realizar las gestiones operativas y administrativas con las áreas involucradas	Seguimiento a los expedientes en las unidades administrativas y operativas relacionadas al proceso
6	Operacionales o de resultados	Reportes inspecciones realizadas a plaguicidas importados	Medioambientales	Ocurrencia de un ciclón, tifón, granizada, terremoto, ventarrón, tormenta o cualquier otro evento climático de riesgo para cualquier actividad agropecuaria.	Falta de control de las importaciones de plaguicidas	3	2	6	3	Alto	Aceptar	Realizar las gestiones operativas con las áreas involucradas	Supervisiones constantes y reuniones periódicas con el personal laboral
7	Operacionales o de resultados	Cantidad de técnicos capacitados en manejo y uso responsable de plaguicidas.	Financiero	Lentitud en los procesos de desembolso de los fondos presupuestarios para la realización de las actividades programadas	Incapacidad de los técnicos, sobre manejo y uso de plaguicidas	3	2	6	3	Alto	Reducir	Solicitar a tiempo oportuno los recursos dar seguimiento a los expedientes de solicitud	Dar seguimiento a los expedientes, en las áreas financieras involucradas.
8	Operacionales o de resultados	Cantidad de productores capacitados en manejo y uso responsable de plaguicidas.	Financiero	Lentitud en los procesos de desembolso de los fondos presupuestarios para la realización de las actividades programadas	Incapacidad de los aplicadores, sobre manejo y uso de plaguicidas	3	2	6	3	Alto	Reducir	Solicitar a tiempo oportuno los recursos dar seguimiento a los expedientes de solicitud	Dar seguimiento a los expedientes, en las áreas financieras involucradas.
9	Operacionales o de resultados	Cantidad de aplicadores capacitados en manejo y uso responsable de plaguicidas.	Financiero	Lentitud en los procesos de desembolso de los fondos presupuestarios para la realización de las actividades programadas	Incapacidad de los técnicos, sobre manejo y uso de plaguicidas	3	2	6	3	Alto	Reducir	Solicitar a tiempo oportuno los recursos dar seguimiento a los expedientes de solicitud	Dar seguimiento a los expedientes, en las áreas financieras involucradas.

MATRIZ PARA LA VALORACIÓN Y ADMINISTRACIÓN DE RIESGOS (VAR)													
Departamento / Unidad Ejecutora o de Desempeño: Subdirección Cuarentena Vegetal											Año: 2024		
Núm.	IDENTIFICACIÓN DE RIESGOS (MIR)			EVALUACIÓN DE RIESGOS (MER)					Tipo de Respuesta	Controles y Acciones de Mitigación			
	Objetivos Institucionales	Indicador	Riesgos	Factores de Riesgo		Calificación		Nivel de Gravedad			Acciones de Mitigación (Respuesta al Riesgo)	Actividades de Control	
				Factores de Probabilidad (Causas)	Factores de Impacto (Consecuencias o Efectos)	Impacto	Probabilidad	Calificación		Valor			Nivel del Riesgo
1	Operacionales o de resultados	Personal Contratado	Financiero	Burocracia interna en los procesos de desembolsos de los fondos presupuestados por las unidades ejecutoras para la realización de sus actividades programáticas centrales;	Retrasos en la contratación de personal para la realización de tareas de apoyo	2	3	6	3	Alto	Reducir	Monitoreo y seguimiento de los procedimientos administrativos y financieros	Seguimiento a los expedientes en las unidades operativas relacionadas al proceso
2	Operacionales o de resultados	Binomios en servicio	Financiero	Lentitud en los procesos de desembolsos de los fondos presupuestarios para la realización de las actividades programadas.	Baja eficiencia en la inspección de pasajeros no intrusiva	2	3	6	3	Alto	Reducir	Solicitar a tiempo oportuno los recursos. Dar seguimiento continuo a los expedientes financieros.	Reuniones técnicas de seguimiento con las áreas financieras involucradas
3	Estratégicos	Vehículos comprados y en funcionamiento	Políticos	Disposiciones emanadas por algunos de los poderes del Estado que pudieran afectar las operaciones del ministerio, por ejemplo: Ley, Decreto, Sentencia de un Tribunal, entre otras.	Baja eficiencia en inspección a destino de las exportaciones	2	3	6	3	Alto	Reducir	Solicitar a tiempo oportuno los recursos. Dar seguimiento continuo a los expedientes financieros.	
4	Operacionales o de resultados	Equipos Adquiridos	Financiero	Lentitud en los procesos de desembolsos de los fondos presupuestarios para la realización de las actividades programadas.	Precisión en la obtención de estadísticas y redacción de informes	2	2	4	2	Medio	Reducir	Solicitar a tiempo oportuno los recursos. Dar seguimiento continuo a los expedientes financieros.	Reuniones técnicas de seguimiento con las áreas financieras involucradas
5	Operacionales o de resultados	Técnicos Capacitados	Financiero	Lentitud en los procesos de desembolsos de los fondos presupuestarios para la realización de las actividades programadas.	Disminución en la cantidad de técnicos capacitados	2	2	4	2	Medio	Reducir	Solicitar a tiempo oportuno los recursos. Dar seguimiento continuo a los expedientes financieros.	Seguimiento a los expedientes en las unidades operativas relacionadas al proceso
6	Estratégicos	Técnicos Capacitados	Financiero	Lentitud en los procesos de desembolsos de los fondos presupuestarios para la realización de las actividades programadas.	Disminución en la cantidad de técnicos capacitados	2	2	4	2	Medio	Reducir	Solicitar a tiempo oportuno los recursos. Dar seguimiento continuo a los expedientes financieros.	Seguimiento a los expedientes en las unidades operativas relacionadas al proceso
7	Operacionales o de resultados	Técnicos capacitados en normas internacionales	Financiero	Lentitud en los procesos de desembolsos de los fondos presupuestarios para la realización de las actividades programadas.	Disminución en la cantidad de técnicos capacitados	2	2	4	2	Medio	Reducir	Solicitar a tiempo oportuno los recursos. Dar seguimiento continuo a los expedientes financieros.	Seguimiento a los expedientes en las unidades operativas relacionadas al proceso
8	Operacionales o de resultados	Área de exportación rehabilitada	De cumplimiento	Debilidad en la articulación y vinculación entre áreas y unidades ejecutoras	Dificultad en muestreo e inspección que permita garantizar que el envío este libre de plagas	3	3	9	3	Alto	Evitar	Conversar con el encajado del punto cuarentenario y establecer articulación con los responsables	Reunión de coordinación con los actores
9	Operacionales o de resultados	Rodillos comprados	Financiero	Lentitud en los procesos de desembolsos de los fondos presupuestarios para la realización de las actividades programadas.	Diseminación de hongos transportado en las gomas de los vehículos que mueven basura internacional	3	2	6	3	Alto	Evitar	Solicitar a tiempo oportuno los recursos. Dar seguimiento continuo a los expedientes financieros.	Seguimiento a los expedientes en las unidades operativas relacionadas al proceso
10	Estratégicos	Oficinas construidas	Financiero	Burocracia interna en los procesos de desembolsos de los fondos presupuestados por las unidades ejecutoras para la realización de sus actividades programáticas centrales;	Falta de un lugar adecuado donde puedan pernoctar los inspectores que guardan el patrimonio fitosanitario del país	2	2	4	2	Medio	Compartir	Solicitar a tiempo oportuno los recursos. Dar seguimiento continuo y articular con los ejecutores.	Seguimiento a los expedientes en las unidades operativas relacionadas al proceso
11	Operacionales o de resultados	Técnicos Capacitados	Financiero	Lentitud en los procesos de desembolsos de los fondos presupuestarios para la realización de las actividades programadas.	Disminución en la cantidad de técnicos capacitados	2	2	4	2	Medio	Reducir	Solicitar a tiempo oportuno los recursos. Dar seguimiento continuo a los expedientes financieros.	Seguimiento a los expedientes en las unidades operativas relacionadas al proceso
12	Operacionales o de resultados	Materiales adquiridos	Financiero	Lentitud en los procesos de desembolsos de los fondos presupuestarios para la realización de las actividades programadas.	Retrasos en la adquisición de insumos y materiales para diagnóstico	3	2	6	3	Alto	Evitar	Solicitar a tiempo oportuno los recursos. Dar seguimiento continuo a los expedientes financieros.	Seguimiento a los expedientes en las unidades operativas relacionadas al proceso
13	Operacionales o de resultados	Materiales adquiridos	Financiero	Lentitud en los procesos de desembolsos de los fondos presupuestarios para la realización de las actividades programadas.	Retrasos en la adquisición de insumos y materiales para diagnóstico	3	2	6	3	Alto	Evitar	Solicitar a tiempo oportuno los recursos. Dar seguimiento continuo a los expedientes financieros.	Seguimiento a los expedientes en las unidades operativas relacionadas al proceso
15	Operacionales o de resultados	Técnicos Capacitados	Estratégico	Lentitud en los procesos de desembolsos de los fondos presupuestarios para la realización de las actividades programadas.	Disminución en la cantidad de técnicos capacitados	2	2	4	2	Medio	Reducir	Solicitar a tiempo oportuno los recursos. Dar seguimiento continuo a los expedientes financieros.	Seguimiento a los expedientes en las unidades operativas relacionadas al proceso
16	Operacionales o de resultados	Base de datos creada y en funcionamiento	Operativos	Debilidad en la articulación y vinculación entre áreas y unidades ejecutoras	Baja Eficiencia en la consulta para la determinación del nivel de riesgo, para la toma de decisión.	2	3	6	3	Alto	Reducir	Establecer la articulación con el responsable de suministrar los recursos para tales fine en conjunto del encargado del área.	Reuniones de seguimiento entre los departamento ejecutores
17	Operacionales o de resultados	Técnicos Contratados	Políticos	Disposiciones emanadas por alguno de los poderes del Estado que pudieran afectar las operaciones del ministerio, por ejemplo: Ley, Decreto, Sentencia de un Tribunal, entre otras.	Baja eficiencia en atender los puntos cuarentenarios (Puertos, aeropuerto y puesto fronterizo) por bajo personal	3	3	9	3	Alto	Evitar	Sensibilizar a las autoridades tomadores de decisión	Seguimiento a apertura de concurso

MATRIZ PARA LA VALORACIÓN Y ADMINISTRACIÓN DE RIESGOS (VAR)

Departamento / Unidad Ejecutora o de Desempeño: SANIDAD VEGETAL/SUBDIRECCION TECNICA											Año: 2024		
Núm.	IDENTIFICACIÓN DE RIESGOS (MIR)					EVALUACIÓN DE RIESGOS (MER)					Tipo de Respuesta	Controles y Acciones de Mitigación	
	Objetivos Institucionales	Indicador	Riesgos	Factores de Riesgo		Calificación		Nivel de Gravedad				Acciones de Mitigación (Respuesta al Riesgo)	Actividades de Control
				Factores de Probabilidad (Causas)	Factores de Impacto (Consecuencias o Efectos)	Impacto	Probabilidad	Calificación	Valor	Nivel del Riesgo			
1	Operacionales o de resultados	Cantidad de técnicos entrenados en el exterior	Financiero	Burocracia interna en los procesos de desembolsos de los fondos presupuestados por las unidades ejecutoras para la realización de sus actividades programáticas centrales;	Deficiencia de las capacidades técnicas de los profesionales y productores en la cadena de valor de los productos agrícolas	3	3	9	3	Alto	Evitar	Mitigación de la gestión burocrática a tiempo y socialización sobre los niveles de riesgo y la importancia de la actividad con las autoridades	Informes y reuniones sobre las actividades a realizar con los tomadores de decisiones a fin de instruirlos sobre las consecuencias por la no ejecución de las mismas
2	Operacionales o de resultados	Cantidad de productores capacitados	Financiero	Burocracia interna en los procesos de desembolsos de los fondos presupuestados por las unidades ejecutoras para la realización de sus actividades programáticas centrales	Deficiencia en el manejo de plagas de los productores y reducción de la producción, de las exportaciones y aumento del precio de los productos	3	3	9	3	Alto	Evitar	Mitigación de la gestión burocrática a tiempo y socialización sobre los niveles de riesgo y la importancia de la actividad con las autoridades	Informes y reuniones sobre las actividades a realizar con los tomadores de decisiones a fin de instruirlos sobre las consecuencias por la no ejecución de las mismas
3	Operacionales o de resultados	Cantidad de técnicos y productores entrenados	Financiero	Burocracia interna en los procesos de desembolsos de los fondos presupuestados por las unidades ejecutoras para la realización de sus actividades programáticas centrales	Deficiencia en la respuesta de manejo fitosanitario, ante la detección de plagas cuarentenarias	3	3	9	3	Alto	Evitar	Mitigación de la gestión burocrática a tiempo y socialización sobre los niveles de riesgo y la importancia de la actividad con las autoridades	Informes y reuniones sobre las actividades a realizar con los tomadores de decisiones a fin de instruirlos sobre las consecuencias por la no ejecución de las mismas
4	Operacionales o de resultados	Estatus Fitosanitario de Plagas Cuarentenarias e Importancia Económica	Financiero	Burocracia interna en los procesos de desembolsos de los fondos presupuestados por las unidades ejecutoras para la realización de sus actividades programáticas centrales	Desconocimiento del estatus fitosanitario de las plagas	3	3	9	3	Alto	Evitar	Mitigación de la gestión burocrática a tiempo y socialización sobre los niveles de riesgo y la importancia de la actividad con las autoridades	Informes y reuniones sobre las actividades a realizar con los tomadores de decisiones a fin de instruirlos sobre las consecuencias por la no ejecución de las mismas
5	Operacionales o de resultados	Diversos materiales creados y distribuidos	Financiero	Burocracia interna en los procesos de desembolsos de los fondos presupuestados por las unidades ejecutoras para la realización de sus actividades programáticas centrales	La desinformación de técnicos y productores acerca del manejo de las diferentes plagas	3	3	9	3	Alto	Evitar	Mitigación de la gestión burocrática a tiempo y socialización sobre los niveles de riesgo y la importancia de la actividad con las autoridades	Informes y reuniones sobre las actividades a realizar con los tomadores de decisiones a fin de instruirlos sobre las consecuencias por la no ejecución de las mismas
6	Operacionales o de resultados	Colección de malezas cuarentenarias inventariadas	Financiero	Burocracia interna en los procesos de desembolsos de los fondos presupuestados por las unidades ejecutoras para la realización de sus actividades programáticas centrales	Deficiencia en la identificación y control	3	3	9	3	Alto	Evitar	Mitigación de la gestión burocrática a tiempo y socialización sobre los niveles de riesgo y la importancia de la actividad con las autoridades	Informes y reuniones sobre las actividades a realizar con los tomadores de decisiones a fin de instruirlos sobre las consecuencias por la no ejecución de las mismas
7	Operacionales o de resultados	Trampas instaladas	Financiero	Burocracia interna en los procesos de desembolsos de los fondos presupuestados por las unidades ejecutoras para la realización de sus actividades programáticas centrales	Aumento de la población de moluscos, diseminación a las áreas de producción agrícolas	3	3	9	3	Alto	Evitar	Mitigación de la gestión burocrática a tiempo y socialización sobre los niveles de riesgo y la importancia de la actividad con las autoridades	Informes y reuniones sobre las actividades a realizar con los tomadores de decisiones a fin de instruirlos sobre las consecuencias por la no ejecución de las mismas
8	Operacionales o de resultados	Trampas instaladas	Financiero	Burocracia interna en los procesos de desembolsos de los fondos presupuestados por las unidades ejecutoras para la realización de sus actividades programáticas centrales	Alta probabilidad de la entrada de moscas cuarentenarias	3	3	9	3	Alto	Evitar	Mitigación de la gestión burocrática a tiempo y socialización sobre los niveles de riesgo y la importancia de la actividad con las autoridades	Informes y reuniones sobre las actividades a realizar con los tomadores de decisiones a fin de instruirlos sobre las consecuencias por la no ejecución de las mismas
9	Operacionales o de resultados	Evaluación y certificación de fincas para exportación/mangos/cítricos/guayaba	Financiero	Burocracia interna en los procesos de desembolsos de los fondos presupuestados por las unidades ejecutoras para la realización de sus actividades programáticas centrales	Disminución en las exportaciones	3	3	9	3	Alto	Evitar	Mitigación de la gestión burocrática a tiempo y socialización sobre los niveles de riesgo y la importancia de la actividad con las autoridades	Informes y reuniones sobre las actividades a realizar con los tomadores de decisiones a fin de instruirlos sobre las consecuencias por la no ejecución de las mismas
10	Operacionales o de resultados	Base de datos de plagas creado y en uso	Financiero	Burocracia interna en los procesos de desembolsos de los fondos presupuestados por las unidades ejecutoras para la realización de sus actividades programáticas centrales	Insuficiente información para la toma de decisiones, planificación y pronóstico	3	3	9	3	Alto	Evitar	Mitigación de la gestión burocrática a tiempo y socialización sobre los niveles de riesgo y la importancia de la actividad con las autoridades	Informes y reuniones sobre las actividades a realizar con los tomadores de decisiones a fin de instruirlos sobre las consecuencias por la no ejecución de las mismas
11	Operacionales o de resultados	Dos mapas dinámicos creados	Financiero	Burocracia interna en los procesos de desembolsos de los fondos presupuestados por las unidades ejecutoras para la realización de sus actividades programáticas centrales	Análisis de riesgos de plagas estarían incompletos y disminuiría la eficacia de los mismos	2	2	4	2	Medio	Evitar	Mitigación de la gestión burocrática a tiempo y socialización sobre los niveles de riesgo y la importancia de la actividad con las autoridades	Informes y reuniones sobre las actividades a realizar con los tomadores de decisiones a fin de instruirlos sobre las consecuencias por la no ejecución de las mismas



MATRIZ PARA LA VALORACIÓN Y ADMINISTRACIÓN DE RIESGOS (VAR)

Departamento / Unidad Ejecutora o de Desempeño: Centro Biotecnológico de la Reproducción Animal CEBIORA

Año: 2024

Núm.	IDENTIFICACIÓN DE RIESGOS (MIR)					EVALUACIÓN DE RIESGOS (MER)					Tipo de Respuesta	Controles y Acciones de Mitigación	
	Objetivos Institucionales	Indicador	Riesgos	Factores de Riesgo		Calificación		Nivel de Gravedad				Acciones de Mitigación (Respuesta al Riesgo)	Actividades de Control
				Factores de Probabilidad (Causas)	Factores de Impacto (Consecuencias o Efectos)	Impacto	Probabilidad	Calificación	Valor	Nivel del Riesgo			
2	Operacionales o de resultados	Inseminación ARTIFICIAL A TIEMPO FIJO	Financiero	Burocracia interna en los procesos de desembolsos de los fondos presupuestados.	Retrasos en la adquisición de insumo.	3	2	6	3	Medio	Reducir	Compromiso de la parte solicitante como también de la parte solicitada a obtener los recursos	Seguimiento a los expedientes en las unidades operativas relacionadas al proceso
			Operativos	No proveer las herramientas necesarias para la asistencia técnica.	Poca cantidad de técnicos capacitados	2	2	4	2	Alto	Reducir	Apoyar con capacitaciones en biotecnologías reproductivas	Revisión periódica a las metas y/o programación de las capacitaciones y asistencias técnicas. Supervisión continua de la gestión operativa para el logro de las metas. Supervisiones en campo para validar la aplicación de los conocimientos previos
		Ejercicio participativo											
3	Operacionales o de resultados	CONGELAMIENTO Y PROCESAMIENTO DE SEMEN	Financiero	Lentitud en los procesos de desembolso de los fondos presupuestarios para la realización de las actividades programadas	Retraso en las actividades programadas.	3	1	3	2	Medio	Reducir	Los departamentos correspondientes deben informar con anticipación y las dependencias elaborar en la fecha prevista	Reuniones técnicas de seguimiento con las áreas financieras involucradas
4	Operacionales o de resultados	vacunación contra enfermedades reproductivas	Financiero	Espera de proceso de compras	Espera en la actividad programada hasta la llegada del producto.	2	1	2	1	Bajo	Reducir	Seguimiento del proceso	Automatizar procesos
5	Operacionales o de resultados	Capacitación a productores y viajes a zonas rurales	Financiero	Viáticos	Retraso en las actividades programadas	2	2	4	2	Medio	Reducir	Apoyo de los departamentos correspondientes en fondos para viáticos	Seguimiento a los expedientes en las unidades operativas relacionadas al proceso



MATRIZ PARA LA VALORACIÓN Y ADMINISTRACIÓN DE RIESGOS (VAR)

Departamento / Unidad Ejecutora o de Desempeño: <u>DIRECCION DE CERTIFICACION DE PRODUCTOS ORGANICOS. (DICERT-RD.)</u>											2023/2024		
Núm.	IDENTIFICACIÓN DE RIESGOS (MIR)				EVALUACIÓN DE RIESGOS (MER)					Tipo de Respuesta	Controles y Acciones de Mitigación		
	Objetivos Institucionales	Indicador	Riesgos	Factores de Riesgo		Calificación		Nivel de Gravedad			Acciones de Mitigación (Respuesta al Riesgo)	Actividades de Control	
				Factores de Probabilidad (Causas)	Factores de Impacto (Consecuencias o Efectos)	Impacto	Probabilidad	Calificación	Valor				Nivel del Riesgo
3	Operacionales o de	% Evaluación de solici	Medioambientales	ocurrencia de un ciclón	Trabajos sin ejecutar	1	2	2	2	Medio	Aceptar	Hacer buena planificación.	Programar las actividades en épocas que no sean ciclónicas.
2	Estratégicos	% Inspección de fincas	Operativos	Falta de personal	Productores a espera de inspección.	3	2	6	3	Alto	Evitar	Nombramiento de personal	Recursos humanos disponible.
	De cumplimiento	Cantidad de visitas de	Financiero	Recursos no disponible	retraso en trabajo programado	3	1	3	2	Medio	Evitar	Gestionar a tiempo los recursos	Recursos disponible.
	Operacionales o de resu	Cantidad de Charlas y	Financiero	Recursos no disponible	Pocos productores motivado	1	2	2	1	Medio	Evitar	Gestionar a tiempo los recursos	Recursos disponible.



MATRIZ PARA LA IDENTIFICACIÓN Y EVALUACIÓN DE RIESGOS (MIER)

Departamento / Unidad Ejecutora o de Desempeño: Programa y/o División de Huertos											Año: 2024		
Núm.	IDENTIFICACIÓN DE RIESGOS (MIR)				EVALUACIÓN DE RIESGOS (MER)					Tipo de Respuesta	Controles y Acciones de Mitigación		
	Objetivos Institucionales	Indicador	Riesgos	Factores de Riesgo		Calificación		Nivel de Gravedad			Acciones de Mitigación (Respuesta al Riesgo)	Actividades de Control	
				Factores de Probabilidad (Causas)	Factores de Impacto (Consecuencias o Efectos)	Impacto	Probabilidad	Calificación	Valor				Nivel del Riesgo
1.-	Asistencia técnica a familias, centros escolares e instituciones	Cantidad de familias y estudiantes asistidas	Medioambientales, económico y sociales.	Inundaciones, sequías prolongadas, disminución del presupuesto asignado, manifestaciones y huelgas	Afecta las actividades desarrollada a favor de los beneficiados.	2	2	2	3	Medio	Reducir	Establecer programa de alerta temprana y campaña de información y prevención de daños, especialización de los fondos para las actividades consignada en el presupuesto y mantener un clima de paz y seguridad social.	Revisiones periódicas a las metas y/o programación del POA. Formación eficiente de impacto para los involucrados por parte del personal técnico. Solicitud a tiempo de los equipos para eficientizar el trabajo técnico. Mantener un plan de comunicación efectiva en el ámbito social.
2.-	Huertos instalado y personal capacitado.	Cantidad de huertos instalados y personas beneficiados	Operativos, Económico, Medioambiental y financiero.	Debilidad en la articulación entre en las unidades ejecutoras, disminución del presupuesto asignado, inundaciones, sequías prolongadas y burocracia interna en los procesos de desembolsos,	Disminución en la producción, incumplimiento de las metas	2	2	2	2	Medio	Reducir	Planificación, informes y seguimiento operativo.	Establecer claramente las líneas de mando y fortalecer las instancias vinculantes. Especialización de los fondos para las actividades consignada en el presupuesto. Establecer programa de alerta temprana y campañas de información y prevención de daños. Estandarizar los procesos y designar responsables.
3.-	Entrega de plántulas hortícolas, semillas, herramientas y material orgánicos.	Beneficiarios	Financiero y medioambiental	Disponibilidad de presupuesto a tiempo para la adquisición de los materiales señalados. Producción en tiempo oportuno de la cantidad proyectada.	Deficiencia y retrasos en la informaciones suministrada. Clientes (productor/a) insatisfecho	3	2	3	2	Medio	Evitar	Agotar a tiempo los procesos para la adquisición de los materiales, herramienta necesaria en el Programa y/o División de Huertos	Seguimiento oportuno a los procesos de adquisición de materiales y herramientas.

MATRIZ PARA LA IDENTIFICACIÓN Y EVALUACIÓN DE RIESGOS (MIER)													
Departamento / Unidad Ejecutora o de Desempeño: Departamento de Desarrollo Frutícola											Año: 2024		
Núm.	IDENTIFICACIÓN DE RIESGOS (MIR)				EVALUACIÓN DE RIESGOS (MER)					Tipo de Respuesta	Controles y Acciones de Mitigación		
	Objetivos Institucionales	Indicador	Riesgos	Factores de Riesgo		Calificación		Nivel de Gravedad			Acciones de Mitigación (Respuesta al Riesgo)	Actividades de Control	
				Factores de Probabilidad (Causas)	Factores de Impacto (Consecuencias o Efectos)	Impacto	Probabilidad	Calificación	Valor				Nivel del Riesgo
1	Operacionales o de resultados	Productores beneficiados por la distribución de plantas frutales	Operativos	Retraso en la adquisición de material de siembra de frutales y de pago salario de jornaleros	Limitada disponibilidad de plantas frutales para distribuir a l@s productor@s	3	3	9	3	Alto	Reducir	Monitoreo de la programación en la planificación. Producción de plantas zonificada de acuerdo a las áreas adecuadas para las distintas especies frutales.	Informes de supervisión de avances en las ejecutorias de la programación del POA. Supervisión continua de gestión operativa de los viveros.
			Medioambientales	Ocurrencia de fenómenos naturales tales como, ciclones, tormentas tropicales, tornados, granizadas, sequías intensas y prolongadas	Afectaciones a la producción de plantas frutales, calidad deficiente a causa de plagas y enfermedades, entre otras	1	2	2	2	Bajo	Aceptar	Monitoreo constante de condiciones climáticas para tomar las medidas adecuadas a cualquier evento.	Las que amerite el evento que se presente.

Estratégicos	Aumento de la capacidad de los productores en manejo de sus plantaciones, mejorando la producción y calidad de las frutas.	Financiero	Retrasos de desembolsos de fondos presupuestados por las unidades ejecutoras para la realización de sus actividades	Retrasos en pago de viáticos	3	3	9	3	Alto	Evitar	Monitoreo y seguimiento de los procedimientos administrativos y financieros	Seguimiento a los expedientes en las unidades operativas relacionadas al proceso
		Estratégico	No proveer acompañamiento y asistencia técnica a los productores para que aprovechen las ventajas comparativas y competitivas en los mercados	Dificultad de transporte	3	2	6	3	Alto	Evitar	Realizar capacitaciones en temas de mejoramiento de las prácticas agrícolas. Visitas de acompañamiento a los productores(as) para transferir técnicas de producción agrícola eficientes.	Revisiones periódicas a las metas y/o programación de las capacitaciones y asistencias técnicas. Supervisión continua de la gestión operativa para el logro de las metas. Supervisiones en campo para validar la aplicación de los conocimientos



MATRIZ PARA LA VALORACIÓN Y ADMINISTRACIÓN DE RIESGOS (VAR)

Departamento / Unidad Ejecutora o de Desempeño: **Departamento de Extensión y Capacitación Agropecuaria (DECA)**

Año: 2024

Núm.	IDENTIFICACIÓN DE RIESGOS (MIR)					EVALUACIÓN DE RIESGOS (MER)					Tipo de Respuesta	Controles y Acciones de Mitigación	
	Objetivos Institucionales	Indicador	Riesgos	Factores de Riesgo		Calificación		Nivel de Gravedad				Acciones de Mitigación (Respuesta al Riesgo)	Actividades de Control
				Factores de Probabilidad (Causas)	Factores de Impacto (Consecuencias o Efectos)	Impacto	Probabilidad	Calificación	Valor	Nivel del Riesgo			
1	Estratégicos	Cantidad de productores beneficiados con la asistencia técnica para la modernización de la agropecuaria nacional	Medioambientales	Ocurrencia de fenómenos naturales tales como, ciclones, tormentas tropicales, terremoto, Inundaciones o sequías prolongadas	Reducción de la cantidad de productores programados para recibir asistencia técnica en sus predios agrícolas.	2	2	4	2	Medio	Compartir	Gestionar el arreglo y/o construcción de los caminos rurales que garanticen una mayor seguridad y accesabilidad del personal técnico.	Establecer programas de alerta temprana y campañas de información para la prevención de daños.
			Financiero	Lentitud en los procesos de desembolso de los fondos presupuestarios para la realización de las actividades programadas	Disminución de la cantidad de productores involucrados en el proceso de modernización de la agropecuaria nacional.	3	2	6	3	Alto	Reducir	Planificar la gestión de los recursos con bastante tiempo de antelación a la fecha de la actividad..	Implementar un mecanismo de gestión y seguimiento efectivo de los expedientes sometidos.
2	Estratégicos	Cantidad de productores beneficiados con capacitaciones para mejorar sus técnicas de cultivo en procura de aumentar de la producción agrícola.	Financiero	Lentitud en los procesos de desembolso de los fondos presupuestarios para la realización de las actividades programadas	Disminución de la cantidad de productores involucrados en el proceso de modernización de la agropecuaria nacional.	3	2	6	3	Alto	Reducir	Planificar la gestión de los recursos con bastante tiempo de antelación a la fecha de la actividad..	Establecer mecanismos institucionales para la especialización de los fondos consignados en el presupuesto .
			Medioambientales	Ocurrencia de fenómenos naturales tales como, ciclones, tormentas tropicales, terremoto, Inundaciones o sequías prolongadas	Reducción de la cantidad de productores programados para recibir capacitaciones en temas relevantes de la agropecuaria nacional.	2	2	4	Medio	Compartir	Gestionar el arreglo y/o construcción de los caminos rurales que garanticen una mayor seguridad y accesabilidad del personal técnico.	Establecer programas de alerta temprana y campañas de información para la prevención de daños.	

MATRIZ PARA LA VALORACIÓN Y ADMINISTRACIÓN DE RIESGOS (VAR)													
Departamento / Unidad Ejecutora o de Desempeño: Oficina Sectorial Agropecuaria de la Mujer (OSAM)											Año: 2024		
Núm.	IDENTIFICACIÓN DE RIESGOS (MIR)				EVALUACIÓN DE RIESGOS (MER)					Tipo de Respuesta	Controles y Acciones de Mitigación		
	Objetivos Institucionales	Indicador	Riesgos	Factores de Riesgo		Calificación		Nivel de Gravedad			Acciones de Mitigación (Respuesta al Riesgo)	Actividades de Control	
				Factores de Probabilidad (Causas)	Factores de Impacto (Consecuencias o Efectos)	Impacto	Probabilidad	Calificación	Valor				Nivel del Riesgo
1	Estratégicos	Porcentaje de las mujeres productoras agropecuarias capacitadas que promueven a través de acciones educativas, la igualdad y equidad de género y también redaman y se movilizan por sus derechos a través de sus asociaciones.	Financiero	Lentitud en los procesos de desembolso de los fondos presupuestarios para la realización de las actividades programadas.	Retrasos de las acciones educativas de igualdad y equidad de género a mujeres productoras agropecuarias y sus asociaciones	3	2	6	3	Alto	Reducir	Monitoreo y seguimiento de los procesos administrativos y financieros.	Seguimiento a los expedientes en las unidades operativas relacionadas al proceso.
2	Estratégicos	Formulación de un Plan Nacional de Género en las Políticas Agropecuarias en colaboración con FAO	Financiero	Lentitud en los procesos de desembolso de los fondos presupuestarios para la realización de las actividades programadas.	Retrasos de las acciones de formulación de un Plan Nacional de Género en las Políticas Agropecuarias	3	2	6	3	Alto	Reducir	Monitoreo y seguimiento de los procesos administrativos y financieros.	Seguimiento a los expedientes en las unidades operativas relacionadas al proceso.
			Políticos	Disposiciones emanadas por el MARD	Paralización de las acciones de formulación de un Plan Nacional de Género en las Políticas Agropecuarias	1	1	1	1	Bajo	Aceptar		
3	Estratégicos	Cantidad de organizaciones de mujeres productoras agropecuarias que están dotadas de la información y el conocimiento en el aspecto técnico-legal de las ASFL.	Financiero	Lentitud en los procesos de desembolso de los fondos presupuestarios para la realización de las actividades programadas.	Retrasos en las actividades programadas para dotar de la información y el conocimiento en el aspecto técnico-legal de las ASFL de mujeres productoras agropecuarias.	3	2	6	3	Alto	Reducir	Monitoreo y seguimiento de los procesos administrativos y financieros.	Seguimiento a los expedientes en las unidades operativas relacionadas al proceso.
4	Estratégicos	Cantidad de organizaciones de mujeres productoras agropecuarias que reciben acompañamiento y apoyo técnico para optimizar la producción.	Financiero	Lentitud en los procesos de desembolso de los fondos presupuestarios para la realización de las actividades programadas.	Retrasos en las actividades programadas para dar acompañamiento y apoyo técnico a organizaciones de mujeres productoras agropecuarias para optimizar la producción	3	2	6	3	Alto	Reducir	Monitoreo y seguimiento de los procesos administrativos y financieros.	Seguimiento a los expedientes en las unidades operativas relacionadas al proceso.
			Financiero	Burocracia interna en los procesos de desembolso de los fondos presupuestados por las unidades ejecutoras para la realización de sus actividades programáticas centrales	Retrasos en la adquisición de insumos, herramientas y equipos para optimizar la producción de las asociaciones de mujeres productoras agropecuarias.	3	2	6	3	Alto	Reducir	Monitoreo y seguimiento de los procesos administrativos y financieros.	Seguimiento a los expedientes en las unidades operativas relacionadas al proceso.
			Medioambientales	Ocurrencia de fenómenos naturales tales como ciclones, tormentas tropicales, terremotos, sequías, etc...	Disminución en los niveles de producción óptima de las asociaciones de mujeres productoras agropecuarias.	3	2	6	3	Alto	Reducir	Capacitar a las asociaciones de mujeres productoras agropecuarias en temas de mitigación y resiliencia en la producción	Capacitaciones en temas de mitigación y resiliencia en la producción.

Plan Operativo Anual (POA) Agropecuario 2024

5	Estratégicos	Cantidad de organizaciones de mujeres productoras agropecuarias que reciben apoyo técnico-profesional en materia financiera y de mercadeo para alcanzar ganancias y rentabilidad.	Financiero	Lentitud en los procesos de desembolso de los fondos presupuestarios para la realización de las actividades programadas.	Retrasos en las actividades programadas para dar un apoyo técnico-profesional en materia financiera y de mercadeo para alcanzar ganancias y rentabilidad.	3	2	6	3	Alto	Reducir	Monitoreo y seguimiento de los procesos administrativos y financieros.	Seguimiento a los expedientes en las unidades operativas relacionadas al proceso.
6	Estratégicos	Cantidad de organizaciones de mujeres productoras agropecuarias que son capacitadas y sensibilizadas sobre medidas de adaptación y resiliencia al cambio climático en la zona Noroeste del país.	Financiero	Lentitud en los procesos de desembolso de los fondos presupuestarios para la realización de las actividades programadas.	Retrasos en las actividades programadas para capacitar y sensibilizar sobre medidas de adaptación y resiliencias al cambio climático a organizaciones de mujeres productoras agropecuarias de la zona Noroeste del país.	3	2	6	3	Alto	Reducir	Monitoreo y seguimiento de los procesos administrativos y financieros.	Seguimiento a los expedientes en las unidades operativas relacionadas al proceso.
7	Estratégicos	El personal de la SEDE y las 8 encargadas regionales con sus respectivas sub-zonales a nivel nacional están integradas al sistema operativo en la OSAM para mayor eficiencia y eficacia en el trabajo.	Financiero	Lentitud en los procesos de desembolso de los fondos presupuestarios para la realización de las actividades programadas.	Retrasos en las actividades de integración al sistema operativo en la OSAM para mayor eficiencia y eficacia en el trabajo.	3	1	3	2	Medio	Reducir	Monitoreo y seguimiento de los procesos administrativos y financieros.	Seguimiento a los expedientes en las unidades operativas relacionadas al proceso.
8	Estratégicos	Establecido el personal de la SEDE y las 8 regionales con sus respectivas sub-zonales a nivel nacional, en espacio de mobiliario y los equipos que le ha permitido desarrollar el trabajo de la OSAM a nivel nacional.	Financiero	Lentitud en los procesos de desembolso de los fondos presupuestarios para la realización de las actividades programadas.	Retrasos en las actividades relacionadas a la compra de mobiliario y equipos de trabajo que permiten que la OSAM desarrolle su trabajo a nivel nacional.	3	2	6	3	Alto	Reducir	Monitoreo y seguimiento de los procesos administrativos y financieros.	Seguimiento a los expedientes en las unidades operativas relacionadas al proceso.
			De cumplimiento	Falta o retraso de la firma de contratos de personal	Retrasos en las contrataciones de personal para desempeñar funciones de encargadas regionales y zonales para abarcar el territorio nacional.	3	2	6	3	Alto	Reducir	Monitoreo y seguimiento de los procesos administrativos y financieros.	Seguimiento a los expedientes en las unidades operativas relacionadas al proceso.
			Políticos	Disposiciones emanadas por el MARD	Paralización de contratación de personal en el MARD.	1	1	1	1	Bajo	Aceptar		
9	Estratégicos	Dotada de los recursos logísticos y medios de transporte para el personal de la SEDE y regionales de la OSAM desarrollan su labor a favor de la mujer rural y sus familias. Solicitudes de recursos de las 8 regionales a la dirección de la OSAM.	Financiero	Lentitud en los procesos de desembolso de los fondos presupuestarios para la realización de las actividades programadas.	Retrasos en la adquisición de recursos logísticos y medios de transporte para el personal de la SEDE y regionales de la OSAM.	3	1	3	2	Medio	Reducir	Monitoreo y seguimiento de los procesos administrativos y financieros.	Seguimiento a los expedientes en las unidades operativas relacionadas al proceso.
			De cumplimiento	Falta o retraso de la firma de contratos.	Retrasos en las actividades programadas de adquisición de medios de transporte para el personal de la OSAM	3	1	3	2	Medio	Reducir	Realizar las gestiones operativas con las áreas involucradas de manera oportuna	Realizar reuniones de seguimiento a los expedientes con las partes involucradas.
			Políticos	Disposiciones emanadas por el MARD	Paralización de la adquisición de medios de transporte para el personal del MARD	2	1	2	1	Bajo	Aceptar		
10	Estratégicos	Divulgar, informar y socializar las acciones de la OSAM a través de medios de comunicación, así como las redes sociales, insertando certeramente al Ministerio de Agricultura en la promoción de la equidad de género y la seguridad alimentaria.	Financiero	Lentitud en los procesos de desembolso de los fondos presupuestarios para la realización de las actividades programadas.	Retrasos en las actividades de divulgación, información y socialización de las acciones de la OSAM, insertando certeramente a al Ministerio de Agricultura en la promoción de la equidad de género y la seguridad alimentaria	2	2	4	2	Medio	Reducir	Monitoreo y seguimiento de los procesos administrativos y financieros.	Seguimiento a los expedientes en las unidades operativas relacionadas al proceso.

Plan Operativo Anual (POA) Agropecuario 2024

5	Estratégicos	Cantidad de organizaciones de mujeres productoras agropecuarias que reciben apoyo técnico-profesional en materia financiera y de mercadeo para alcanzar ganancias y rentabilidad.	Financiero	Lentitud en los procesos de desembolso de los fondos presupuestarios para la realización de las actividades programadas.	Retrasos en las actividades programadas para dar un apoyo técnico-profesional en materia financiera y de mercadeo para alcanzar ganancias y rentabilidad.	3	2	6	3	Alto	Reducir	Monitoreo y seguimiento de los procesos administrativos y financieros.	Seguimiento a los expedientes en las unidades operativas relacionadas al proceso.
6	Estratégicos	Cantidad de organizaciones de mujeres productoras agropecuarias que son capacitadas y sensibilizadas sobre medidas de adaptación y resiliencia al cambio climático en la zona Noroeste del país.	Financiero	Lentitud en los procesos de desembolso de los fondos presupuestarios para la realización de las actividades programadas.	Retrasos en las actividades programadas para capacitar y sensibilizar sobre medidas de adaptación y resiliencias al cambio climático a organizaciones de mujeres productoras agropecuarias de la zona Noroeste del país.	3	2	6	3	Alto	Reducir	Monitoreo y seguimiento de los procesos administrativos y financieros.	Seguimiento a los expedientes en las unidades operativas relacionadas al proceso.
7	Estratégicos	El personal de la SEDE y las 8 encargadas regionales con sus respectivas sub-zonales a nivel nacional están integradas al sistema operativo en la OSAM para mayor eficiencia y eficacia en el trabajo.	Financiero	Lentitud en los procesos de desembolso de los fondos presupuestarios para la realización de las actividades programadas.	Retrasos en las actividades de integración al sistema operativo en la OSAM para mayor eficiencia y eficacia en el trabajo.	3	1	3	2	Medio	Reducir	Monitoreo y seguimiento de los procesos administrativos y financieros.	Seguimiento a los expedientes en las unidades operativas relacionadas al proceso.
8	Estratégicos	Establecido el personal de la SEDE y las 8 regionales con sus respectivas sub-zonales a nivel nacional, en espacio de mobiliario y los equipos que le ha permitido desarrollar el trabajo de la OSAM a nivel nacional.	Financiero	Lentitud en los procesos de desembolso de los fondos presupuestarios para la realización de las actividades programadas.	Retrasos en las actividades relacionadas a la compra de mobiliario y equipos de trabajo que permiten que la OSAM desarrolle su trabajo a nivel nacional.	3	2	6	3	Alto	Reducir	Monitoreo y seguimiento de los procesos administrativos y financieros.	Seguimiento a los expedientes en las unidades operativas relacionadas al proceso.
			De cumplimiento	Falta o retraso de la firma de contratos de personal	Retrasos en las contrataciones de personal para desempeñar funciones de encargadas regionales y zonales para abarcar el territorio nacional.	3	2	6	3	Alto	Reducir	Monitoreo y seguimiento de los procesos administrativos y financieros.	Seguimiento a los expedientes en las unidades operativas relacionadas al proceso.
			Políticos	Disposiciones emanadas por el MARD	Paralización de contratación de personal en el MARD.	1	1	1	1	Bajo	Aceptar		
9	Estratégicos	Dotada de los recursos logísticos y medios de transporte para el personal de la SEDE y regionales de la OSAM desarrollan su labor a favor de la mujer rural y sus familias: Solicitudes de recursos de las 8 regionales a la dirección de la OSAM.	Financiero	Lentitud en los procesos de desembolso de los fondos presupuestarios para la realización de las actividades programadas.	Retrasos en la adquisición de recursos logísticos y medios de transporte para el personal de la SEDE y regionales de la OSAM.	3	1	3	2	Medio	Reducir	Monitoreo y seguimiento de los procesos administrativos y financieros.	Seguimiento a los expedientes en las unidades operativas relacionadas al proceso.
			De cumplimiento	Falta o retraso de la firma de contratos.	Retrasos en las actividades programadas de adquisición de medios de transporte para el personal de la OSAM	3	1	3	2	Medio	Reducir	Realizar las gestiones operativas con las áreas involucradas de manera oportuna	Realizar reuniones de seguimiento a los expedientes con las partes involucradas.
			Políticos	Disposiciones emanadas por el MARD	Paralización de la adquisición de medios de transporte para el personal del MARD	2	1	2	1	Bajo	Aceptar		
10	Estratégicos	Divulgar, informar y socializar las acciones de la OSAM a través de medios de comunicación, así como las redes sociales, insertando certamente al Ministerio de Agricultura en la promoción de la equidad de género y la seguridad alimentaria.	Financiero	Lentitud en los procesos de desembolso de los fondos presupuestarios para la realización de las actividades programadas.	Retrasos en las actividades de divulgación, información y socialización de las acciones de la OSAM, insertando certamente a al Ministerio de Agricultura en la promoción de la equidad de género y la seguridad alimentaria	2	2	4	2	Medio	Reducir	Monitoreo y seguimiento de los procesos administrativos y financieros.	Seguimiento a los expedientes en las unidades operativas relacionadas al proceso.