


GOBIERNO DE LA
REPÚBLICA DOMINICANA
—
AGRICULTURA

Santo Domingo, D. N.
miércoles, 18 de octubre de 2023

MARD-2023-41130

A : Licenciada
Fiordanna De la Maza Bencosme
Directora del Departamento de Acceso a la Información

Asunto : Certificación ejecución Presupuestaria

Cortésmente, les hacemos formal entrega del informe de Ejecución presupuestaria del periodo julio hasta Sept. 2023, en cumplimiento a la (ley No. 423-06), completamos entrega física de los documentos enviado al correo Acceso a la Información de fecha 18 de octubre del año 2023.

Dicho documento fue elaborado por este departamento, bajo la responsabilidad de quien suscribe con las informaciones recibidas de los departamentos correspondiente del Ministerio de Agricultura.

Cabe destacar que, la versión Fica del documento publicado reposa en los archivos de esta dependencia y el Viceministerio Planificación Sectorial Agropecuaria.

Muy atentamente,


Ysolina Feliz

Directora Interina del Departamento de Formulación, Monitoreo y Evaluación de Planes
Programas y Proyectos



YF/aar
Anexo.Informe



Viceministerio de Planificación Sectorial Agropecuaria

**Departamento de Formulación, Monitoreo y Evaluación de Planes,
Programas y Proyectos**

Ejecución Presupuestaria

Capítulo 0210 – Ministerio de Agricultura

Pagado - Aprobado

Trimestre Julio-Septiembre 2023

Santo Domingo, D. N.

Octubre, 2023

Tabla de contenido

Introducción	5
1 Distribución Sectorial.....	6
Gráfico núm. 01_Porcentaje Apropiación por Programas	7
Gráfico núm. 02_Porcentaje Apropiación Pendiente vs. Avance de Ejecución	8
Gráfico núm. 03: Presupuesto Asignado vs. Ejecución Acumulada y Porcentaje de Avance de Ejecución	9
Gráfico núm. 04_Porcentaje de Apropiación por Programas del MINISTERIO DE AGRICULTURA.....	10
Gráfico núm. 05_Porcentaje de Apropiación Pendiente vs. Avance de Ejecución por Programas del MINISTERIO DE AGRICULTURA.....	11
Gráfico núm. 06_Presupuesto Asignado vs. Avance de Ejecución y Porcentaje de Avance de Ejecución por Programa	12
2.1. Programa 01: Actividades Centrales:.....	12
Gráfico núm. 07: Porcentaje de Apropiación por Componentes del Programa 01 ..	13
Gráfico núm. 08: Porcentaje de Apropiación Pendiente vs. Avance de Ejecución del Programa 01	14
Gráfico núm. 09: Presupuesto Asignado vs Ejecución Acumulada Y Porcentaje de Avance de Ejecución del Programa 01.....	15
2.2. Programa 11_Fomento a la Producción Agrícola	15
Gráfico núm. 10: Porcentaje de Apropiación por Componentes del Programa 11 ...	17
2.3. Programa 12 Asistencia Técnica y Transferencia Tecnológica.....	20
Gráfico núm. 13: Porcentaje de Apropiación por Componentes del Programa 12 ..	21
Gráfico núm. 15: Presupuesto Asignado vs. Ejecución Acumulada y Porcentaje de Avance de Ejecución del Programa 12.....	23
Gráfico núm. 16: Porcentaje de Apropiación por Componentes del Programa 14 ...	25
3.0. Proyectos de Inversión Pública y Recursos Externos.....	28

Gráfico núm. 19: Porcentaje de Apropiación por Componentes del Programa de los Proyectos de Inversión Pública y Recursos Externos	30
4. Programa 13: Sanidad Animal, Asistencia Técnica y Fomento Pecuario	34
Gráfico núm. 22: Sanidad Animal, Asistencia Técnica y Fomento de la Producción Pecuaría, Programa 13	35
Gráfico núm. 23: Porcentaje de Apropiación Pendiente Vs. Avance de Ejecución del Programa 13	36
Gráfico núm. 24: Presupuesto Asignado vs. Ejecución Acumulada y Porcentaje de Avance de Ejecución del Programa 13	37
5.- Programa 15: Terrenos Agrícolas Riego Tecnificado: este programa	37
6. Programa 98_ Administración de Contribuciones Especiales.....	38
Gráfico núm. 28: Porcentaje de Apropiación por Componentes del Programa 98 ...	39
Gráfico núm. 29: Porcentaje de Apropiación Pendiente vs. Ejecución en el Trimestre Julio-Septiembre_2023	40
Gráfico núm. 30: Presupuesto Asignado vs. Ejecución Acumulada y Porcentaje de Avance de Ejecución del Programa 98	42
7. Otras Instituciones del Sector Agropecuario.....	43
7.1. Programa 99_ Administración de Transferencias, Pasivos y Activos.....	43
Gráfico núm. 32: Porcentaje de Apropiación Pendiente vs. Ejecución del Trimestre Julio-Septiembre_2023 del Programa 99	45
Gráfico núm. 33:	47
Presupuesto Asignado vs. Ejecución Acumulada y Porcentaje de Avance de Ejecución del Programa 99	47
8. A n e x o s	49
Anexo n° 01 - ejecución financiera - pagado aprobado	49
Anexo N° 02 - Ejecución financiera - preventivo aprobado	49
Anexo N° 03 - Ejecución financiera - devengado aprobado.....	49

Introducción

A continuación, se presenta el **Informe de Ejecución Presupuestaria**, en el cual se observa la Apropriación Originaria del Presupuesto de Ingresos y Ley de Gastos Públicos de la República Dominicana, año 2023 para el Ministerio de Agricultura de la República Dominicana (MINISTERIO DE AGRICULTURA), Capítulo 0210, y la Ejecución Presupuestaria correspondiente al Trimestre Julio-Septiembre del año 2023.

Con las informaciones suministradas por la División de Presupuesto del Departamento Financiero del Ministerio de Agricultura, se confeccionó el cuadro con las partidas contenidas en este capítulo, que representa la base para la preparación de dicho informe. Se analiza la distribución sectorial, en la cual se señala la Apropriación, Ejecución y Avance de Ejecución durante el trimestre, y más adelante se analiza el total del MINISTERIO DE AGRICULTURA, y se especifica la Apropriación y Ejecución por Programas.

Asimismo, se analiza el Programa 98 de Administración de Contribuciones Especiales, y el Programa 99 de Administración de Transferencias, Pasivos y Activos, mediante los cuales se canalizan los recursos apropiados en el Presupuesto de Ingresos y Ley de Gastos Públicos, correspondiente a Otras Instituciones del Sector Agropecuario.

La metodología utilizada en este “Informe de Ejecución” se basa en el análisis de las cifras de ejecución reportadas en los Montos Pagados por Partidas. De igual forma, se analizan las cifras de los montos Preventivos y Devengados.

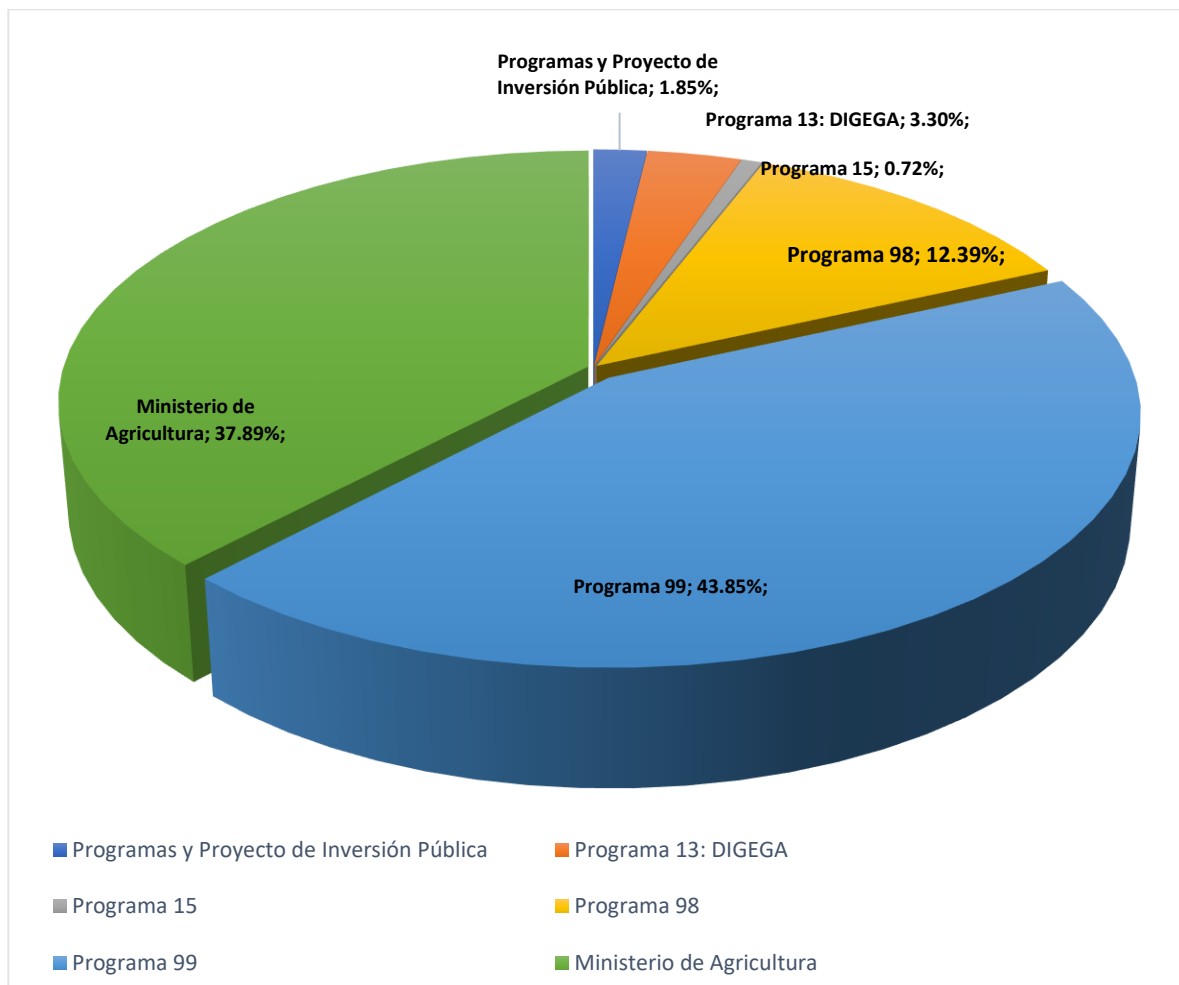
1 Distribución Sectorial

En la Estructura Programática del Ministerio de Agricultura, Capítulo 0210 se visualiza la Apropiación original para el año 2023 por un monto total de RD\$19,883,477,771.48, incluyendo los programas Proyectos de Inversión Pública y Recursos Externos, Programa 13: Dirección General de Ganadería, Programa 15: Fomento del uso Eficiente y Racional del Agua para la Agricultura, Programa 98: Administración de Contribuciones Especiales y el Programa 99: Administración de Transferencias, Pasivos y Activos Financieros) mostrando una variación absoluta de RD\$1,776,699,060.48, equivalente a un 9.81%, con respecto al monto del primer trimestre del año 2023 de RD\$ 18,106,778,711.00.

El Monto Apropiado al MINISTERIO DE AGRICULTURA para el segundo trimestre del año 2023 de RD\$19,883,477,771.48, el cual se distribuyó de la siguiente manera: Ministerio Agricultura (incluyendo: Proyectos de Inversión Pública y Recursos Externos, programa 13: Sanidad Animal y Fomento de la Producción Pecuaria, programa 15: Fomento del Uso Eficiente y Racional del Agua para la Agricultura, Programa 98: Administración a Contribuciones Especiales y el Programa 99: Administración de Transferencias Pasivos t Activos Financieros.

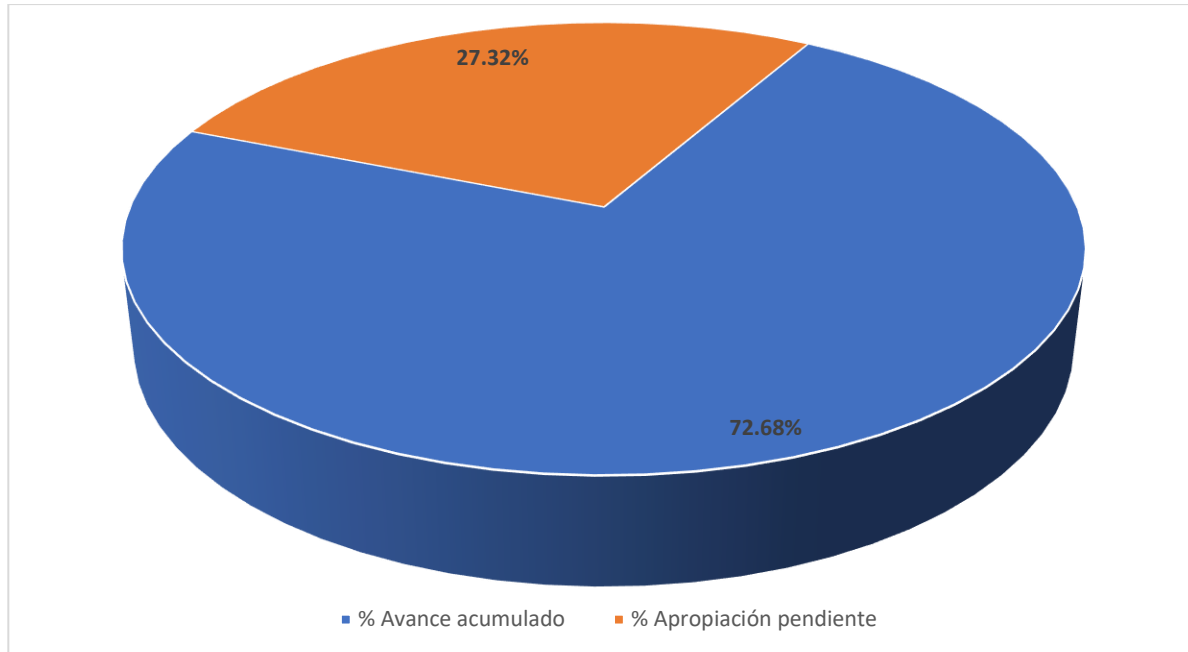
- **Total, Ministerio de Agricultura** (Programas 01, 11, 12 y 14): RD\$7,533,575,341.00, equivalente a 37.89%, con relación al presupuesto correspondiente al capítulo.
- **Proyecto de Inversión Pública y Recursos Externos** RD\$367,845,000.00, equivalente a 1.85%, respecto al presupuesto del capítulo.
- **Programa 13:** Dirección General de Ganadería RD\$656,607,258.00, equivalente a 3.30%, respecto al presupuesto del capítulo.
- **Programa 15:** Fomento del Uso del Uso Eficiente y Racional del Agua para la Agricultura RD\$143,621,879.00, equivalente a 0.72%, respecto al presupuesto del capítulo.
- **Programa 98 Administración de Contribuciones Especiales:** RD\$2,462,730,348.00, equivalente a 12.39%, respecto al presupuesto del capítulo.
- **Programa 99 Administración de Transferencias, Pasivos y Activos:** RD\$8,719,097,948.00, equivalente a 43.85%, respecto al presupuesto del capítulo.

Gráfico núm. 01_Porcentaje Apropiación por Programas



Durante el trimestre Julio – Septiembre 2023, el capítulo 0210, MINISTERIO DE AGRICULTURA ejecutó un total de RD\$4,468,621,066.30, equivalente a 22.47%, para un acumulado de RD\$14,450,563,969.45%, igual a 72.68%, con respecto al total Apropiado para el segundo trimestre del año. Ver Gráficos núm. 02 y 03, y Cuadro anexo núm. 1.

Gráfico núm. 02_Porcentaje Apropiación Pendiente vs. Avance de Ejecución

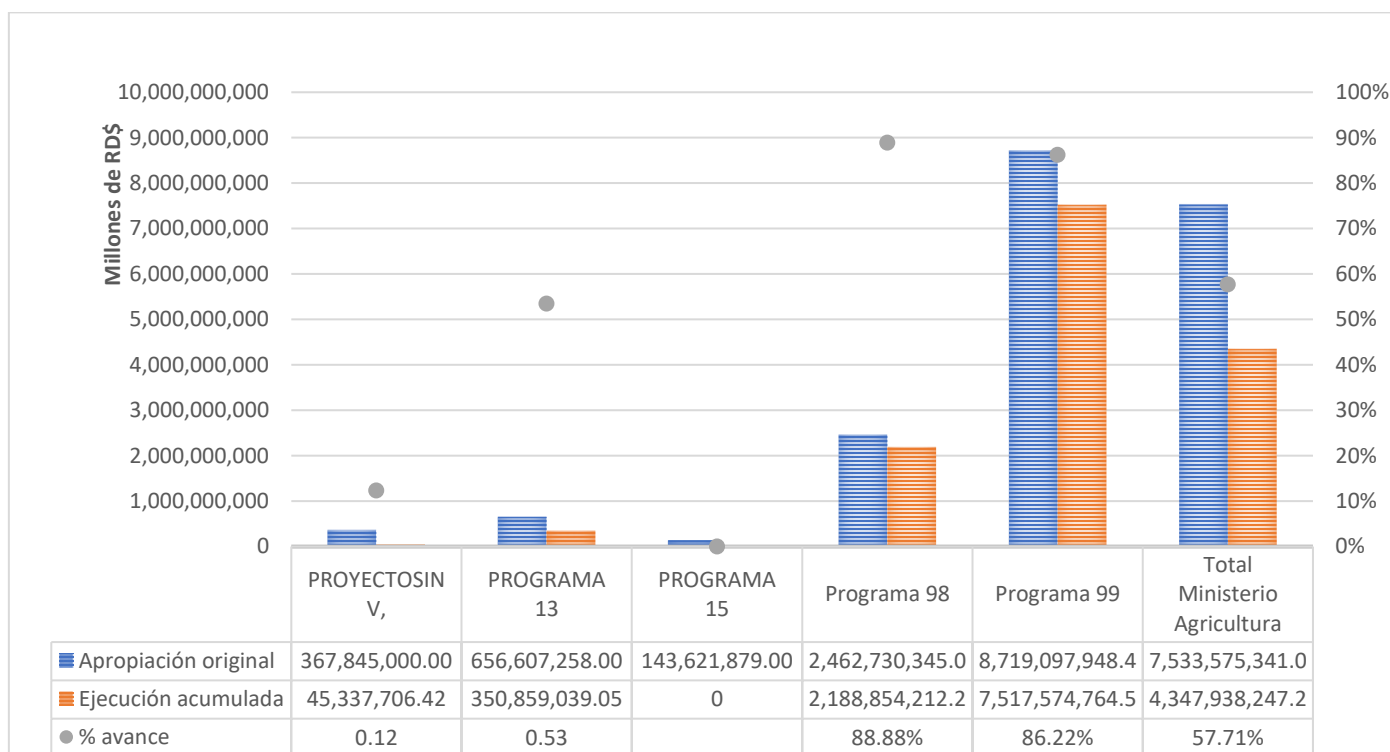


El monto de ejecución durante el trimestre Julio – Septiembre se distribuyó de la siguiente manera, como se observa en el Gráfico núm. 3:

- **Total, MINISTERIO DE AGRICULTURA Programas 01, 11, 12, 14:** RD\$1,663,305,167.28 ejecutados, equivalente a 22.08%, con acumulado de RD\$4,347,938,247.26, igual a 57.71%, respecto a lo del capítulo 0210.
- **Proyectos de Inversión Pública:** RD\$21,582,843,.93 ejecutados, igual a 5.87%, con un acumulado de RD\$45,337,706.42, equivalente a 12.71%.
- **Programa 13:** RD\$130,834,438.36 ejecutados, igual a 19.93%, con un acumulado de RD\$350,859,039.05, equivalente a 53.44%.
- **Programa 15:** RD\$00.0 ejecutados, igual a 0.0%, con un acumulado de RD\$00.0, equivalente a 00.0%.
- **Programa 98 Administración de Contribuciones Especiales:** RD\$230,955,061.82, equivalente a 9.38%, con un acumulado de RD\$2,188,854,212.20, igual a 88.88%, respecto a lo programado.

- **Programa 99 Administración de Transferencias, Pasivos y Activos:** RD\$2,421,943,554.91, equivalente a 27.78%, un acumulado de RD\$7,517,574,764.52, igual, a 86.22%, respecto a lo programado.

Gráfico núm. 03: Presupuesto Asignado vs. Ejecución Acumulada y Porcentaje de Avance de Ejecución

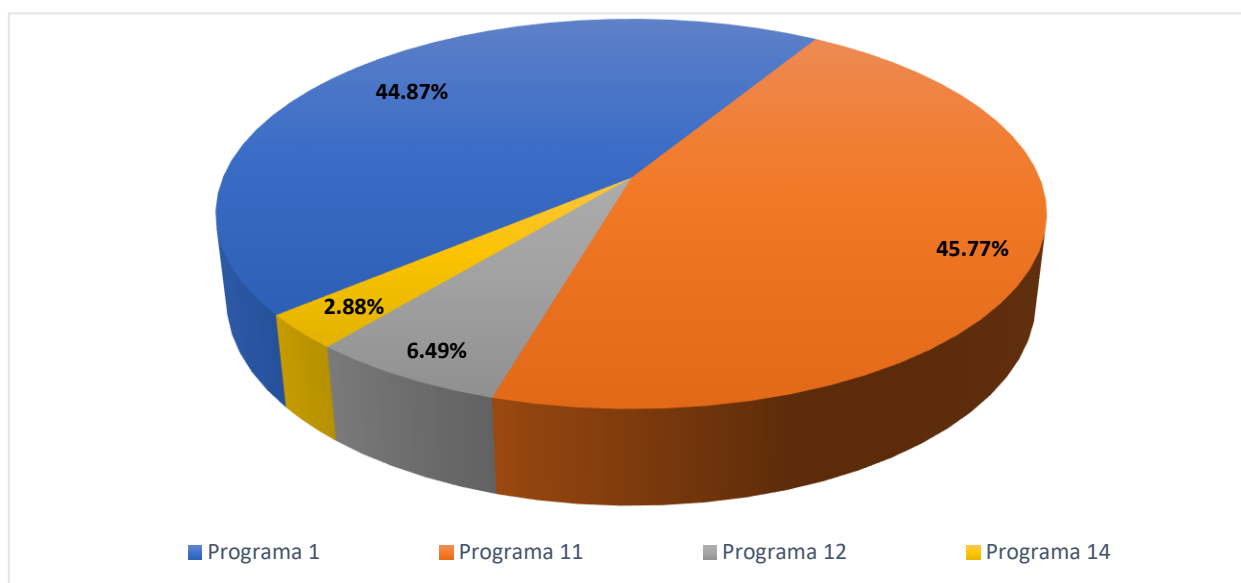


1. Ministerio de Agricultura (MINISTERIO DE AGRICULTURA): Apropiación y Ejecución de Gastos por Programas

La **Apropiación de Gastos** original, sólo del MINISTERIO DE AGRICULTURA para el segundo trimestre del año 2023 es por un monto de RD\$7,533,575,341...00 (excluyendo los Programas: Proyectos de inversión Pública y Recursos Externos, DIGEGA, programa 15, 98 y 99) equivalente a 37.89% del total del Capítulo 0210. Dicha Apropiación fue asignada a diferentes programas, tal como se observa en los Gráficos núm. 04 y 05, y en el Cuadro anexo núm. 01, a saber:

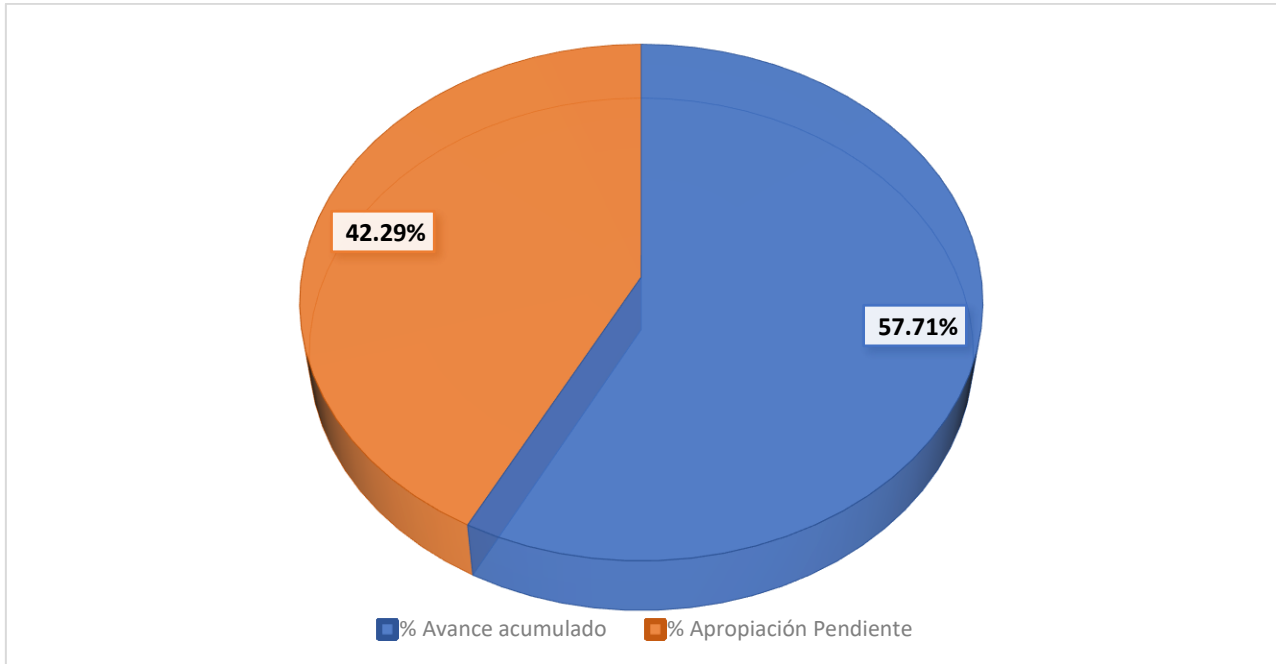
- **Programa 01_Actividades Centrales:** RD\$3,379,960,754.00 equivalente a 44.87% de la Apropiación total del MINISTERIO DE AGRICULTURA.
- **Programa 11_Fomento a la Producción Agrícola:** RD\$3,448,009,927.00, equivalente a 45.77% de la Apropiación total del MINISTERIO DE AGRICULTURA.
- **Programa 12_Asistencia Técnica y Transferencias Tecnológicas:** RD\$488,705,260.00 equivalente a 6.49% de la Apropiación total del MINISTERIO DE AGRICULTURA.
- **Programa 14_Inocuidad Agroalimentaria y Sanidad Vegetal:** RD\$216,899,400.00, equivalente a 2.88% de la Apropiación total del MINISTERIO DE AGRICULTURA.

Gráfico núm. 04_Porcentaje de Apropiación por Programas del MINISTERIO DE AGRICULTURA



La **Ejecución** de los programas del MINISTERIO DE AGRICULTURA durante el trimestre Julio – Septiembre fue de RD\$1,663,305,167.28, equivalente a 22.08%, acumulado de RD\$4,347,938,247.26 igual a 57.71% del Total de Gastos Apropiado (Ver Gráfico núm. 05 y Cuadro anexo núm. 01).

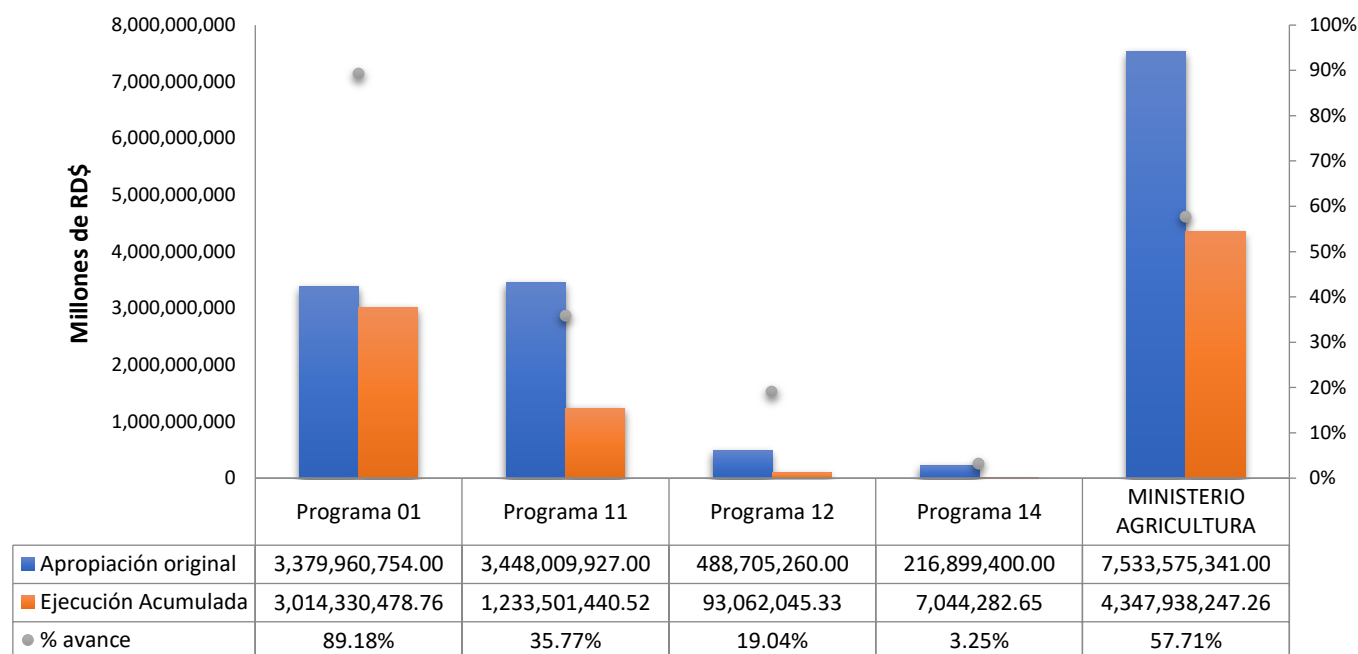
Gráfico núm. 05_Porcentaje de Apropiación Pendiente vs. Avance de Ejecución por Programas del MINISTERIO DE AGRICULTURA



El **Monto Ejecutado** se distribuye de la siguiente manera, tal como se observa en el Gráfico núm. 06.

- **Programa 01_Actividades Centrales:** RD\$1,120,848,460.92, equivalente a 33.16%, acumulado de RD\$3,014,330,478.76, igual a 89.18%, con respecto al presupuesto del programa.
- **Programa 11_Fomento a la Producción Agrícola:** RD\$504,799,393.81 equivalente a 14.64 %, para un acumulado de RD\$1,233,501,440.52, igual a 35.77%, con respecto al presupuesto del programa.
- **Programa 12_Asistencia Técnica y Transferencias Tecnológicas:** RD\$35,847,026.02, equivalente a 7.34%, con acumulado de RD\$93,062,045.33, igual a 19.04%, con respecto al presupuesto del programa.
- **Programa 14_Inocuidad Alimentaria en Producción Primaria:** RD\$1,810,286.53 equivalente a 0.83%, acumulado de RD\$7,044,282.65, igual a 3.25% con respecto al presupuesto del programa.

Gráfico núm. 06_Presupuesto Asignado vs. Avance de Ejecución y Porcentaje de Avance de Ejecución por Programa



2.1. Programa 01: Actividades Centrales:

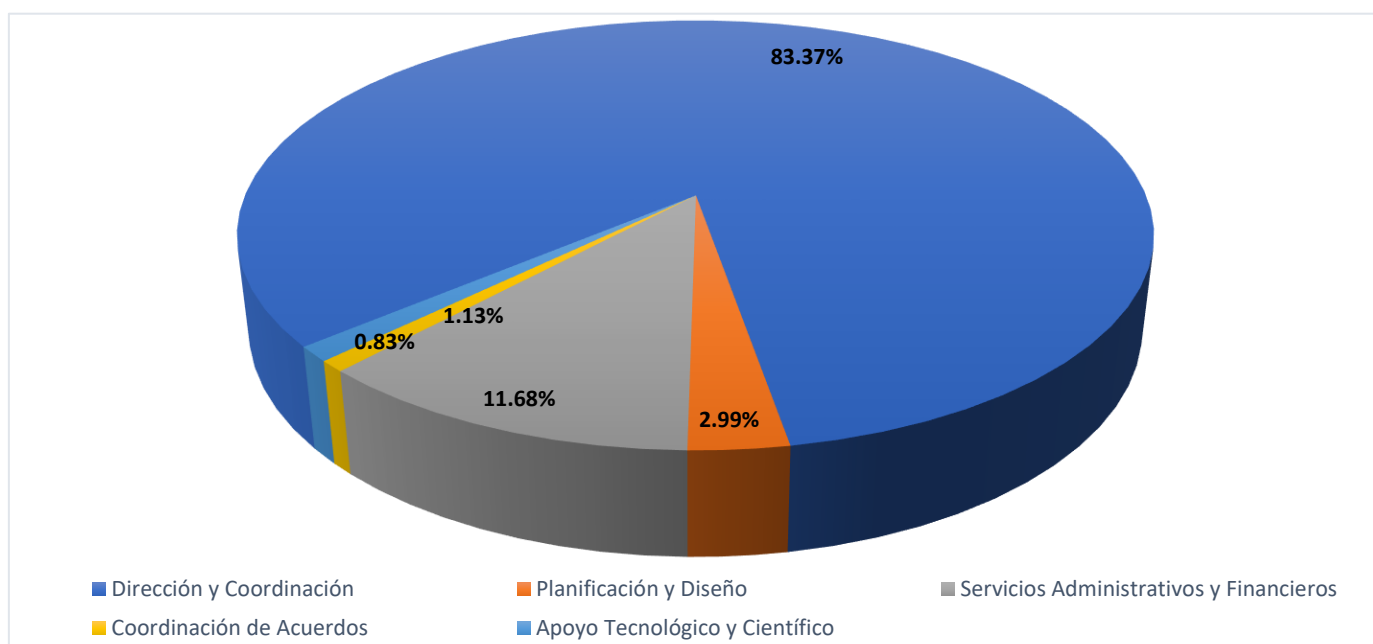
Este programa tiene como propósito diseñar las políticas y los lineamientos estratégicos del Sector Agropecuario del país, para propiciar su desarrollo y crecimiento sostenido. La unidad ejecutora es el Despacho del Ministro de Agricultura, que debe velar por la marcha dinámica y coherente de todas las acciones por medio de las cuales el Estado dominicano incide en la agropecuaria nacional, para beneficiar tanto a los productores, como a los consumidores de bienes de origen agropecuario.

Además, este programa se constituye en el elemento orientador para los procesos de planificación y toma de decisiones del sector agropecuario público, para la ejecución de los planes operativos anuales (POA).

La **Apropiación** del Programa 01_Actividades Centrales es de RD\$3,379,960,754.00 para el año 2023, equivalente a 44.87% del presupuesto del MINISTERIO DE AGRICULTURA, distribuido de la siguiente manera:

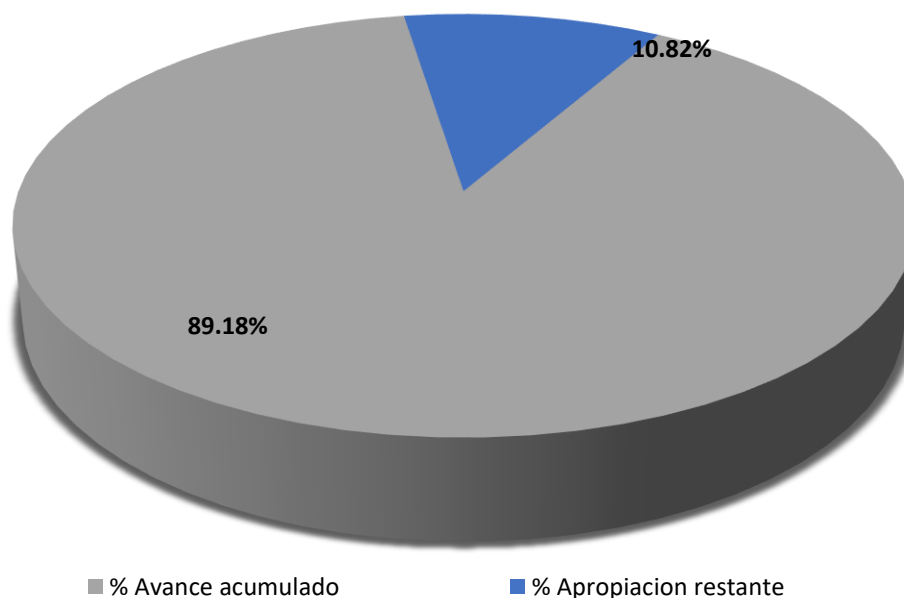
- **Dirección y Coordinación:** RD\$2,817,949,395.84 equivalente a 83.37% del presupuesto del programa.
- **Planificación y Diseño de Políticas Sectoriales:** RD\$100,904,145.44 equivalente a 2.99% del presupuesto del programa.
- **Servicios Administrativos y Financieros:** RD\$394,864,916.72, equivalente a 11.68% del presupuesto del programa.
- **Gestión y Coordinación de Tratados Comerciales Agrícolas (OTCA):** RD\$28,022,531.00, equivalente a 0.83% del presupuesto del programa.
- **Apoyo Tecnológico y Científico Agropecuario:** RD\$38,219,765.00, equivalente a 1.13% del presupuesto del programa.

Gráfico núm. 07: Porcentaje de Apropiación por Componentes del Programa 01



A través de este programa se ejecutó un monto de RD\$1,120.848,460.92 durante el trimestre, representando el 33.16%, para un acumulado de RD\$3,014,330,478.76, igual a 89.18%, con respecto al presupuesto asignado. Este monto ejecutado se distribuyó entre las Actividades que se muestran a continuación (Ver Gráficos núm. 08 y 09, y el Cuadro anexo núm. 1).

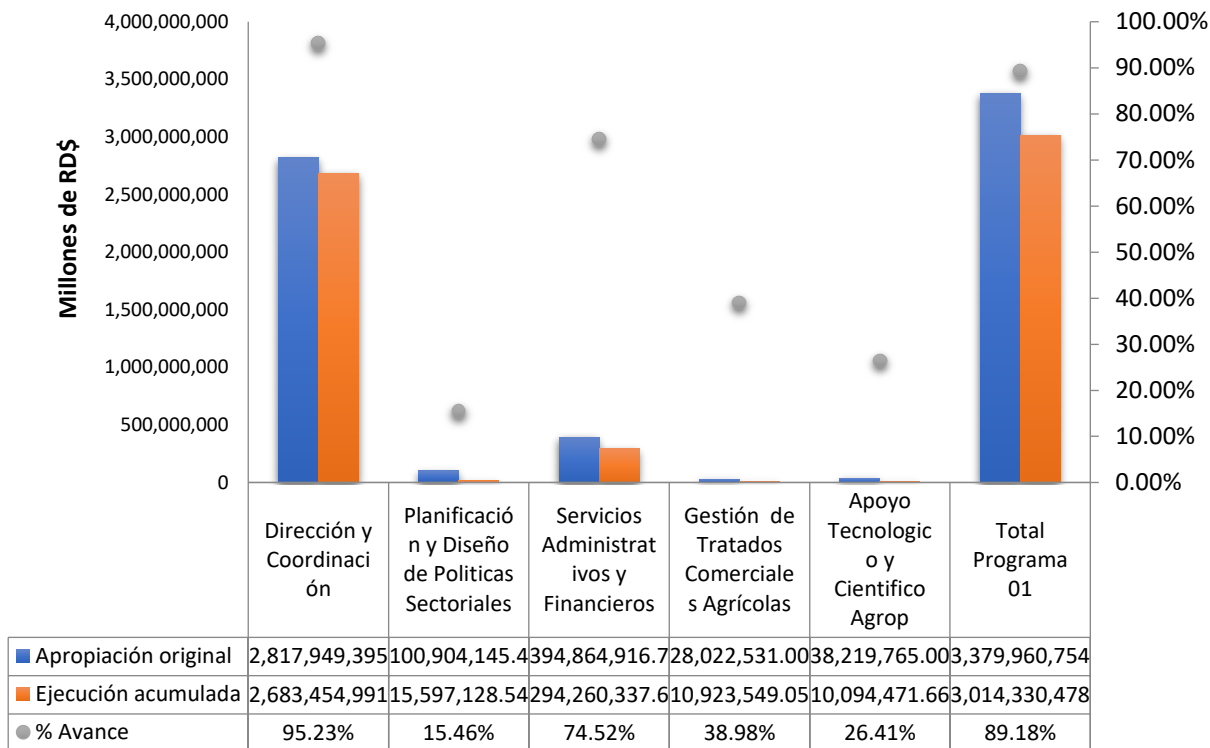
Gráfico núm. 08: Porcentaje de Apropiación Pendiente vs. Avance de Ejecución del Programa 01



La **Ejecución Acumulada** del Programa 01 por Actividades se detalla a continuación:

- **Dirección y Coordinación:** RD\$996,244,832.05, equivalente a 33.16%, acumulado a RD\$2,683,454,991.82, igual a 95.23% del presupuesto del programa.
- **Planificación y Diseño de Políticas Sectoriales:** RD\$2,876,576.49, igual a 2.85%, con acumulado de RD\$15,597,128.54, igual a 15.46%, del presupuesto del programa.
- **Servicios Administrativos y Financieros:** RD\$108,966,792.84, equivalente a 27.60%, para un acumulado de RD\$294,260,337.69, igual a 74.52%, del presupuesto del programa.
- **Gestión y Coordinación de Tratados Comerciales Agrícolas (OTCA):** RD\$3,688,950.92, equivalente a 13.16%, acumulado de RD\$10,923,549.05, igual a 38.98%, del presupuesto del programa.
- **Apoyo Tecnológico y Científico Agropecuaria:** RD\$9,071,308.62, equivalente a 23.73%, para un acumulado de RD\$10,094,471.66, igual 26.41%, del presupuesto del programa.

Gráfico núm. 09: Presupuesto Asignado vs Ejecución Acumulada Y Porcentaje de Avance de Ejecución del Programa 01



2.2. Programa 11_Fomento a la Producción Agrícola

El objetivo general de este programa es relanzar el sector agropecuario nacional, con el fin de impulsar el crecimiento y desarrollo sostenible de la agropecuaria dominicana, a través de una estrategia que garantice la seguridad alimentaria, la rentabilidad de los productores y la disminución de la pobreza en la zona rural.

La aplicación de este programa está a cargo del Viceministerio de Producción Agrícola y Mercadeo. El Programa 11 está compuesto por catorce (16) Actividades. Las Actividades son las siguientes: 1) Gestión del Programa; 2) Desarrollo a la Producción de Arroz (BIOARROZ); 3) Producción de la Siembra de Otros Cultivos; 4) Certificación y Custodia de Semillas; 5) Desarrollo Cacaotalero; 6) Capacitación y asistencia técnica para el Desarrollo de las Agro empresas; 7) Distribución de Plantas Frutales; 8) Producción y Mercadeo de Plantas Frutales; 9) Asistencia Técnica y Capacitación; 10) Acceso a Predios Rurales (Departamento de Caminos Rurales); 11) Preparación de Tierra (PROSEMA) ; 12) Construcción de Infraestructura Productiva

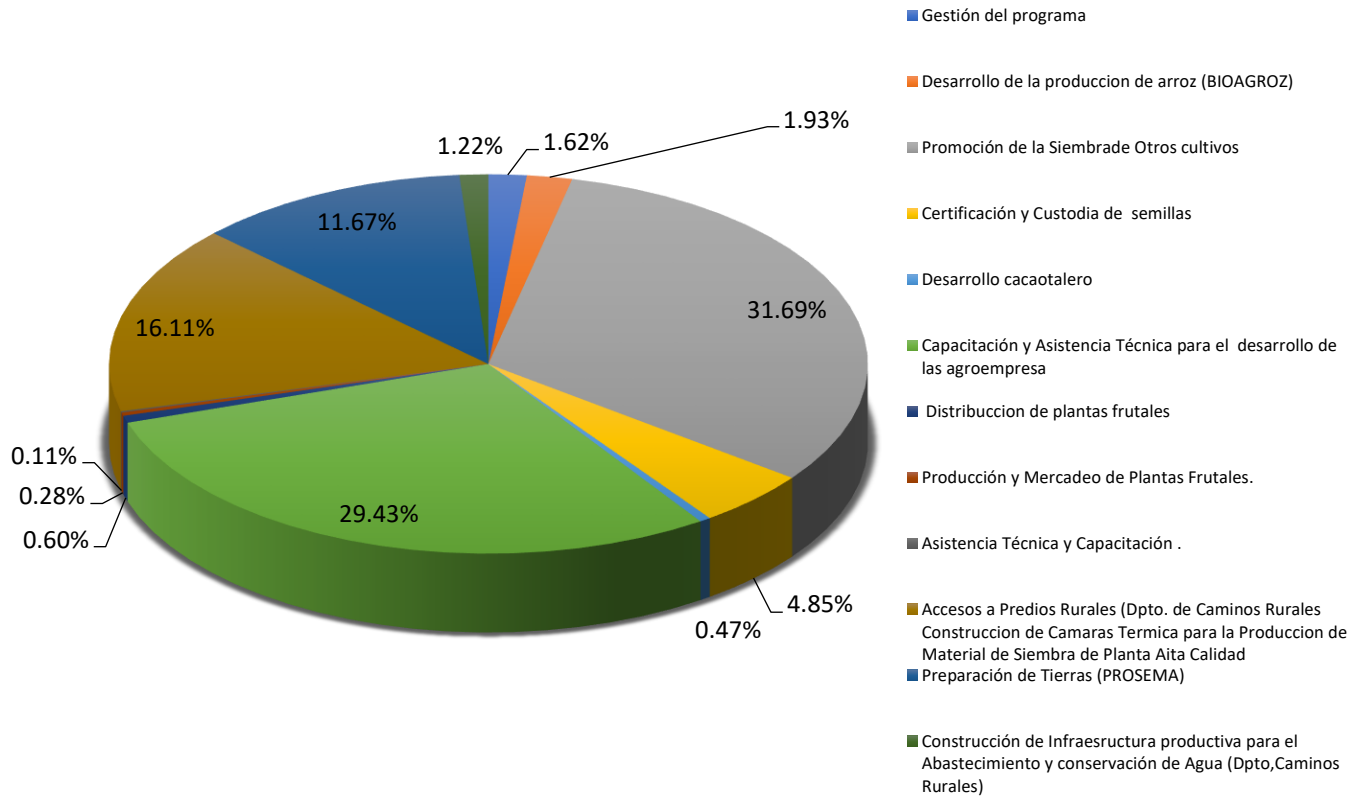
para el Abastecimiento y Conservación de Agua (Dpto. de Caminos Rurales); 13) Producción de Plántulas In vitro (BIOVEGA); 14) Distribución de Plantas In vitro (BIOVEGA); 15). Capacitación y Asistencia Técnica para empoderamiento de los territorios rurales, 16) Coordinación Interinstitucional.

La **Apropiación** del Programa 11 es de RD\$3,448,009,927.00, equivalente al 45.77% de total Apropriado al MINISTERIO DE AGRICULTURA. La Apropiación por Actividades es como sigue:

- **Gestión del Programa:** RD\$54,587,000.00, equivalente, a 1.58% del presupuesto del programa.
- **Desarrollo a la Producción de Arroz:** RD\$64,966,195.00, equivalente a 1.88% del presupuesto del programa.
- **Promoción de la Siembra de Otros Cultivos:** RD\$1,066,668,465.00, equivalente a 30.94% del presupuesto del programa.
- **Certificación y Custodia de Semillas:** RD\$163,234,600.00 equivalente a 4.73% del presupuesto del programa.
- **Desarrollo Cacaotalero:** RD\$15,976,040.00, equivalente a 0.43% del presupuesto del programa.
- **Capacitación y Asistencia Técnica para el Desarrollo de las Agro empresas:** RD\$990,357,807.00 equivalente a 28.72% del presupuesto del programa.
- **Distribución, de Plantas Frutales:** RD\$20,350,000.00 equivalente a 0.59% del presupuesto del programa.
- **Producción y Mercadeo de Plantas Frutales:** RD\$9,550,600.00 equivalente a 0.28% del presupuesto del programa.
- **Asistencia Técnica y Capacitación:** RD\$3,710,900.00 equivalente a 0.11% del presupuesto del programa.
- **Accesos a Predios Rurales (Dpto. de Caminos Rurales):** RD\$542,274,612.00 equivalente, a 15.73% del presupuesto del programa.
- **Preparación de Tierras (PROSEMA):** RD\$392,826,888.00 equivalente a 11.39% del presupuesto del programa.
- **Construcción de Infraestructura Productiva para el Abastecimiento y Conservación de Agua (Dpto. de Caminos Rurales)** RD\$41,189,100.00. equivalente a 1.19% del Presupuesto del programa.
- **Producción de Plantas In vitro (BIOVEGA)** RD\$12,100,000.00, equivalente a 0.35% del Presupuesto del programa. Veragua, en las provincias Espaillat y Hermanas Mirabal
- **Distribución de plantas In vitro (BIOVEGA):** RD\$20,130,000.00, equivalente a 0.58% del presupuesto del programa.

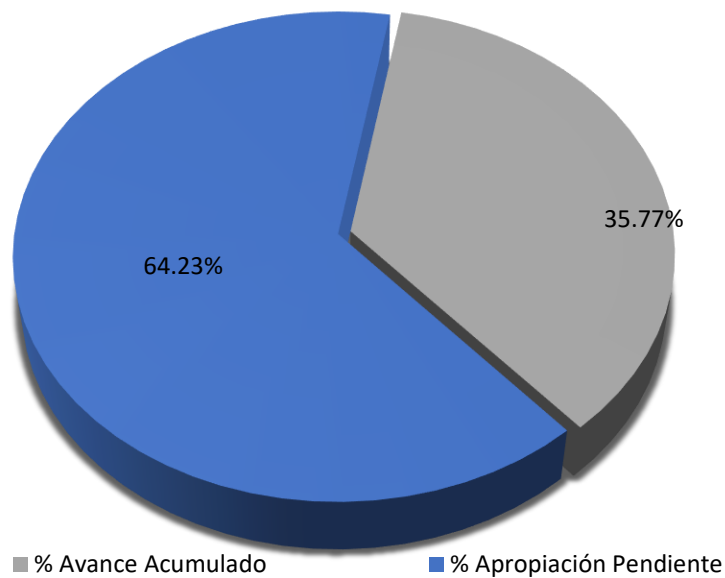
- **Capacitación y Asistencia Técnica para el Empoderamiento de los Territorios Rurales:** RD\$25,595,000.00 equivalente a 0.74% del presupuesto de programa.
- **Coordinación Interinstitucional:** RD\$24,492,720.00 equivalente a 0.71% del presupuesto de programa.

Gráfico núm. 10: Porcentaje de Apropiación por Componentes del Programa 11



La **Ejecución** del Programa 11 durante el trimestre fue de RD\$504,799,393.81, equivalente a 14.64%, acumulado de RD\$1,233,501,440.52, igual a 35.77%, del presupuesto asignado al programa. La Ejecución se distribuyó como se indica en el Gráfico núm. 12.

Gráfico núm. 11: Porcentaje de Apropiación Pendiente vs. Avance de Ejecución del Programa 11

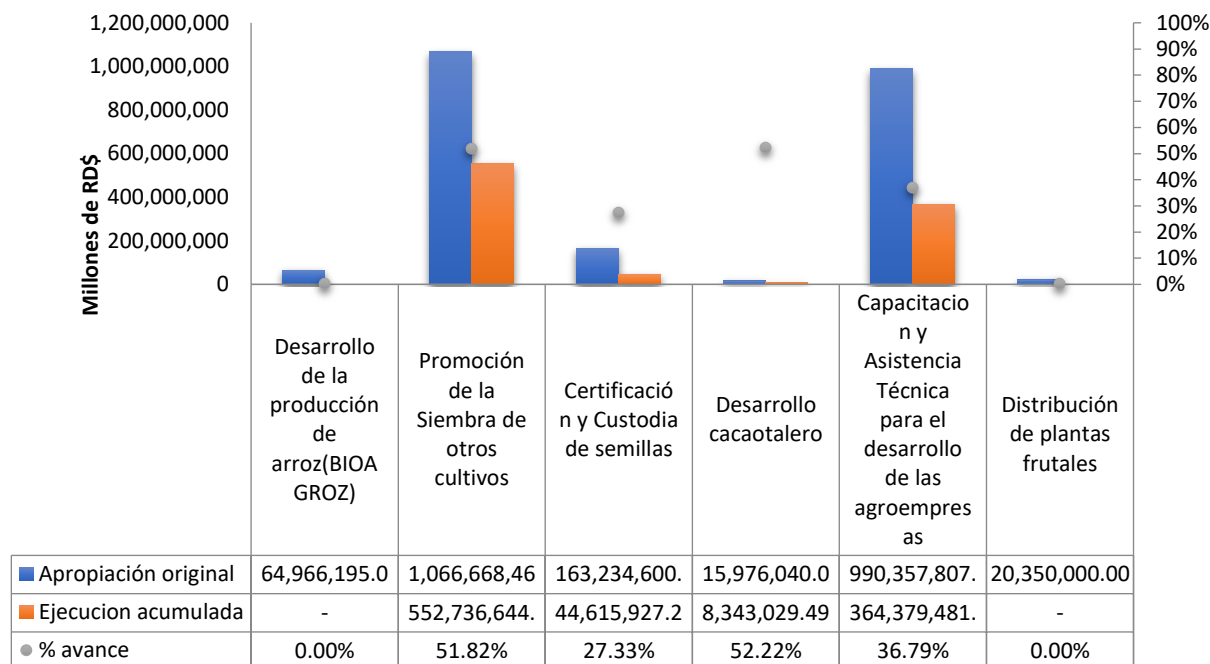


El monto total **Ejecutado** en este programa se distribuyó de la manera siguiente:

- **Gestión de Programa:** RD\$0.00 equivalente a 0.00%, con acumulado de RD\$120,750,243.57, igual 221.21%, con respecto al presupuesto asignado a esta Actividad.
- **Desarrollo a la Producción de Arroz (BIOARROZ):** RD\$0.00, equivalente a 0.00%, con respecto al presupuesto asignado a esta Actividad.
- **Promoción de la Siembra de Otros Cultivos:** RD\$174,741,487.44, equivalente a 16.38%, con acumulado de RD\$552,736,644.32, igual a 51.82%, con respecto al presupuesto asignado a esta actividad.
- **Certificación y Custodia de Semillas:** RD\$10,371,306.65 equivalente a 6.35%, con acumulado de RD\$44,615,927.25, igual a 27.33%, con respecto al presupuesto asignado a esta Actividad.
- **Desarrollo Cacaotalero:** RD\$4,217,689.49, equivalente a 26.40%, con acumulado de RD\$8,343,029.49, igual a 52.22%, con respecto al presupuesto asignado a esta Actividad.
- **Capacitación y Asistencia Técnica para el Desarrollo de las Agro empresas:** RD\$226,980,194.13, equivalente a 22.92%, para un acumulado de RD\$364,379,481.47, igual a 36.79%, con respecto al presupuesto asignado a esta Actividad.
- **Distribución de Plantas Frutales:** RD\$0.00, equivalente a 0.00%, con relación al presupuesto asignado a esta Actividad.

- **Producción y Mercadeo de Plantas Frutales:** RD\$0.00, equivalente a 0.00%, con respecto al presupuesto asignado a esta Actividad.
- **Asistencia Técnica y Capacitación:** RD\$4,277,451.30, equivalente a 115.27%, con un acumulado de RD\$58,464,849.62, igual a un 1575.49% de ejecución con respecto al presupuesto asignado a esta Actividad.
- **Acceso a Predios Rurales:** RD\$0.00, equivalente a 0.0%, con respecto al presupuesto asignado a esta Actividad.
- **Preparación de Tierras (PROSEMA):** RD\$0.00, equivalente a 0.00%, igual 0.00%, con respecto al presupuesto asignado a esta Actividad.
- **Construcción de Infraestructura Productiva para el Abastecimiento y Conservación de Agua (Dpto. de Caminos Rurales)** RD\$0.00, equivalente a 0.00%, con respecto al presupuesto asignado a esta Actividad.
- **Producción de Plántulas In vitro (BIOVEGA):** RD\$0.00, equivalente a 0.00%, con respecto al presupuesto asignado a esta Actividad.
- **Distribución de Plántulas In vitro (BIOVEGA),** RD\$ 00.0, para un equivalente 0.00%. con respecto al presupuesto asignado a esta Actividad.
- **Capacitación y Asistencia Técnica para el empoderamiento de los Territorios Rurales,** RD\$0.00 equivalente a 0.00%, con respecto al presupuesto asignado a esta Actividad.
- **Coordinación Interinstitucional,** RD\$0.00, equivalente a 0.00%, con respecto al presupuesto asignado a esta Actividad.

Gráfico núm. 12: Presupuesto Asignado vs. Ejecución Acumulada y Porcentaje de Avance de Ejecución del Programa 11



2.3. Programa 12 Asistencia Técnica y Transferencia Tecnológica

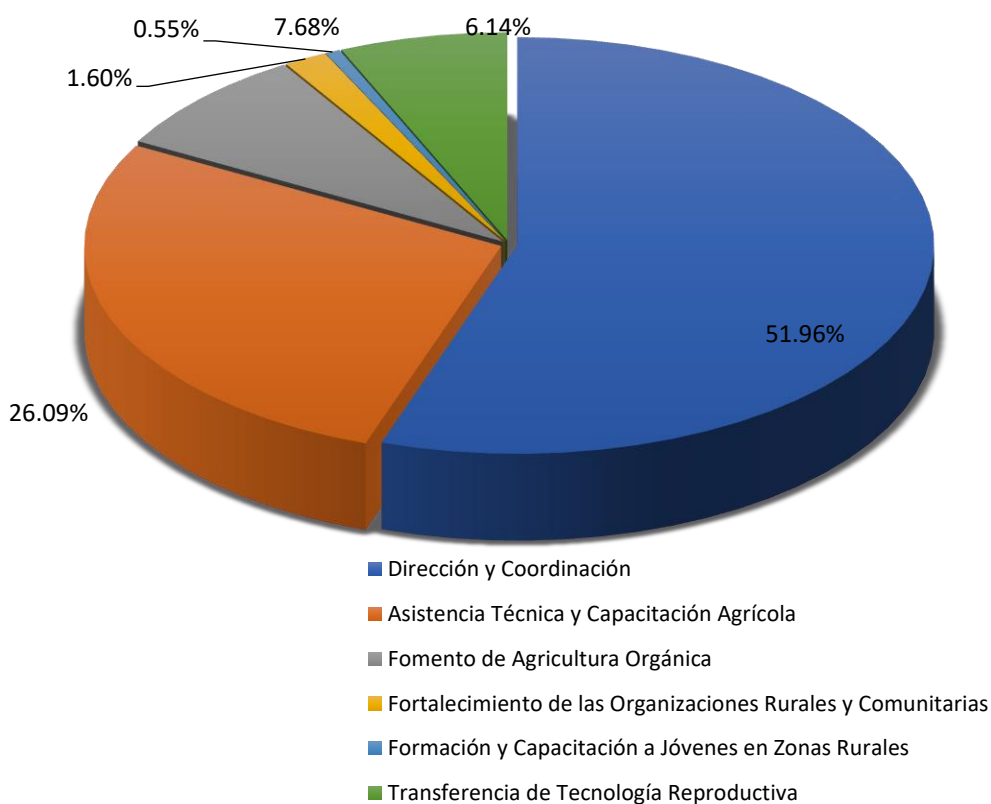
El objetivo general de este programa es coordinar, a nivel nacional, las disposiciones normativas para el Sector Agropecuario en lo concerniente a la asistencia técnica, capacitación, organización rural, sanidad preventiva, inocuidad y cuarentena vegetal, orientadas hacia los productores nacionales. La Apropiación del Programa 12 es de RD\$488,705,260.00, equivalente a 5.96%, con respecto a total apropiado al MINISTERIO DE AGRICULTURA.

Los componentes de este Programa son:

- **Dirección y Coordinación:** RD\$253,935,380.00 equivalente a 56.59% del presupuesto del programa.
- **Asistencia Técnica y Capacitación Agrícola:** RD\$127,493,400.00 equivalente a 28.41%, con respecto al presupuesto del programa.
- **Fomento de la Agricultura Orgánica:** RD\$37,534,500.00, equivalente a 8.37%, con respecto al presupuesto del programa.

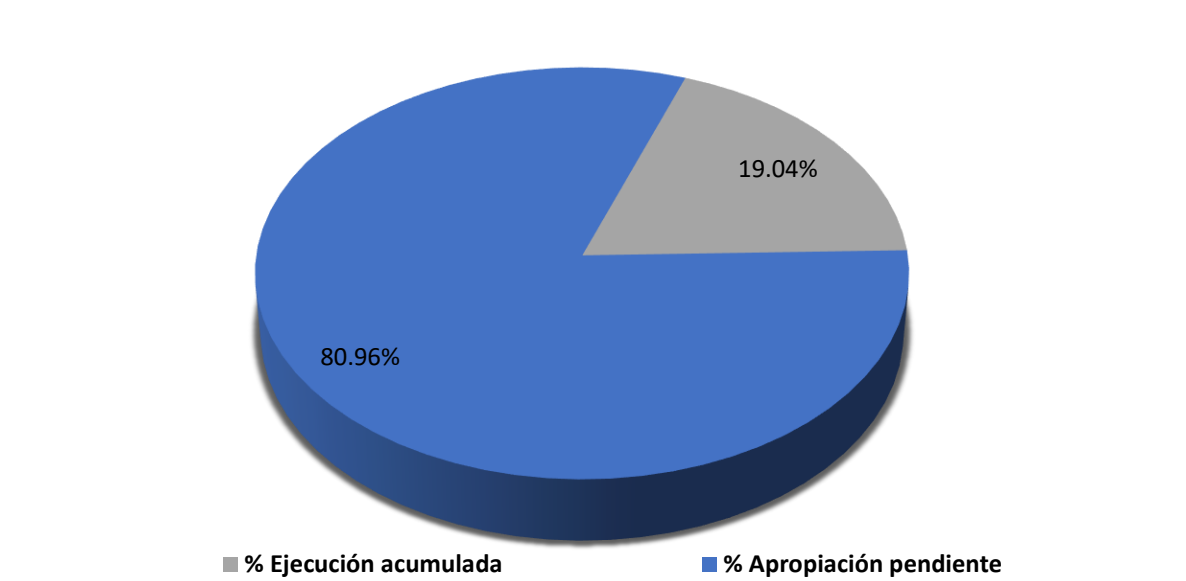
- **Fortalecimiento de las Organizaciones Rurales y Comunitarias: RD\$7,805,000.00** equivalente a 1.74%, con respecto al presupuesto del programa.
- **Formación y Capacitación a Jóvenes en Zonas Rurales: RD\$2,700,000.00**, equivalente a 0.60 %, con respecto al presupuesto del
- **Transferencia de Tecnología Reproductiva (CEBIORA): RD\$30,000,000.00** equivalente a 6.59% con respecto al presupuesto del programa.
- **Nacimientos de becerros/Crías Ovino-Caprinas saneados y mejorados: (CEBIORA); RD\$6,995,000.00** equivalente a 1.56%, con respecto al presupuesto del programa.
- **Promoción de la Cultura de igualdad y equidad de Género (OSAM): RD\$2,902,480.00** equivalente a 0.65%, con respecto al presupuesto del programa.
- **Capacitación y Asistencia Técnica a las Organizaciones de Mujeres Rurales (OSAM): RD\$19,339,500.00** equivalente a 4.31%, con respecto al presupuesto del programa.

Gráfico núm. 13: Porcentaje de Apropiación por Componentes del Programa 12



La **Ejecución** de este Programa durante el trimestre julio- septiembre 2023 fue de RD\$35,847,026.02, equivalente a 7.34%, con acumulado de RD\$93,062,045.33, igual a 19.04%, con relación a la Apropiación del programa.

Gráfico núm. 14: Porcentaje de Apropiación Pendiente vs. Avance de Ejecución del Programa 12

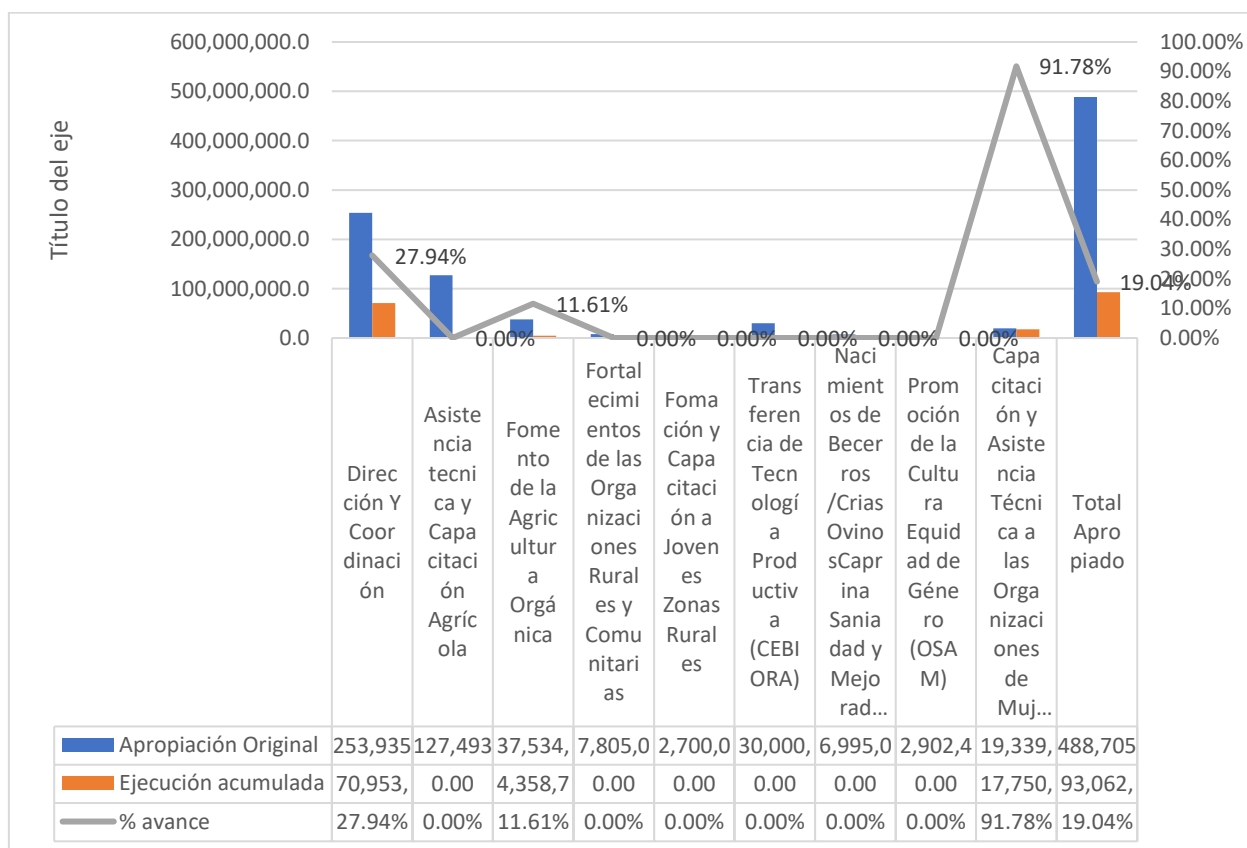


El monto total **Ejecutado** en este programa se distribuyó de la siguiente manera:

- **Dirección y Coordinación:** RD\$34,638,843.58, equivalente a 13.64%, con acumulado de RD\$70,953,029.57, igual a 27.94%, con respecto al presupuesto de esta Actividad.
- **Asistencia Técnica y Capacitación Agrícola:** RD\$0.00, equivalente a 0.00%, con respecto al presupuesto de esta Actividad.
- **Fomento de la Agricultura Orgánica:** RD\$1,208,182.44, equivalente a 3.22%, para un acumulado de RD\$4,358,756.79, igual a 11.61%, con respecto al presupuesto de esta Actividad.
- **Fortalecimiento de las Organizaciones Rurales y Comunitarias:** RD\$0.00, equivalente a 0.00%, con respecto al presupuesto de esta Actividad.
- **Formación y capacitación a Jóvenes en zonas Rurales:** RD\$0.00, equivalente a 0.00%
- **Transferencia de Tecnología Productiva (CEBIORA)** RD\$0.00 equivalente a 0.00%, con respecto al presupuesto de esta Actividad.
- **Nacimientos de becerros /crías ovinas caprinas saneadas y mejoradas: (CEBIORA)** RD\$0.00, equivalente a 0.00%, con respecto al presupuesto de esta Actividad.

- **Promoción de la cultura de igualdad y equidad de Género;(OSAM): acumulado de RD\$0.00, equivalente a 0.00%, con respecto al presupuesto de esta Actividad.**
- **Capacitación de Asistencia Técnica a la Organización de la Mujeres Rurales (OSAM) RD\$0.00 equivalente a 0.00%, no obstante, presenta un acumulado de RD\$17,750,258.97, igual a 91.78%, con respecto al presupuesto de esta Actividad.**

Gráfico núm. 15: Presupuesto Asignado vs. Ejecución Acumulada y Porcentaje de Avance de Ejecución del Programa 12



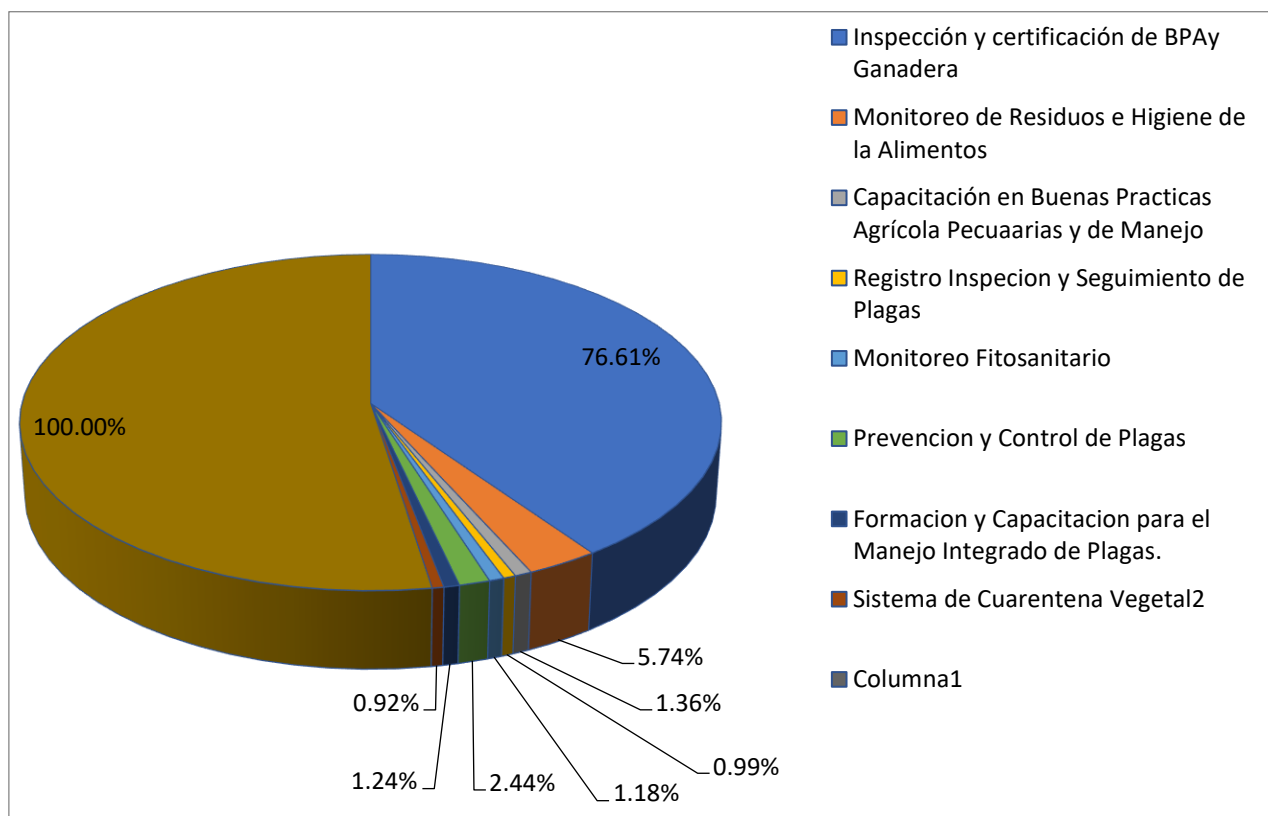
1.4. Programa 14_Inocuidad Alimentaria y Sanidad Vegetal

Este programa era una actividad del Viceministerio de Extensión y Capacitación. Con la nueva Estructura Programática aprobada por la Dirección General de Presupuesto (DIGEPRES), dicha Actividad fue convertida en un Programa, con un monto Apropiado de RD\$216,899,400.00, equivalente a 2.88%, con respecto a la Apropiación del MINISTERIO DE AGRICULTURA.

Las actividades del Programa se detallan a continuación, según el presupuesto:

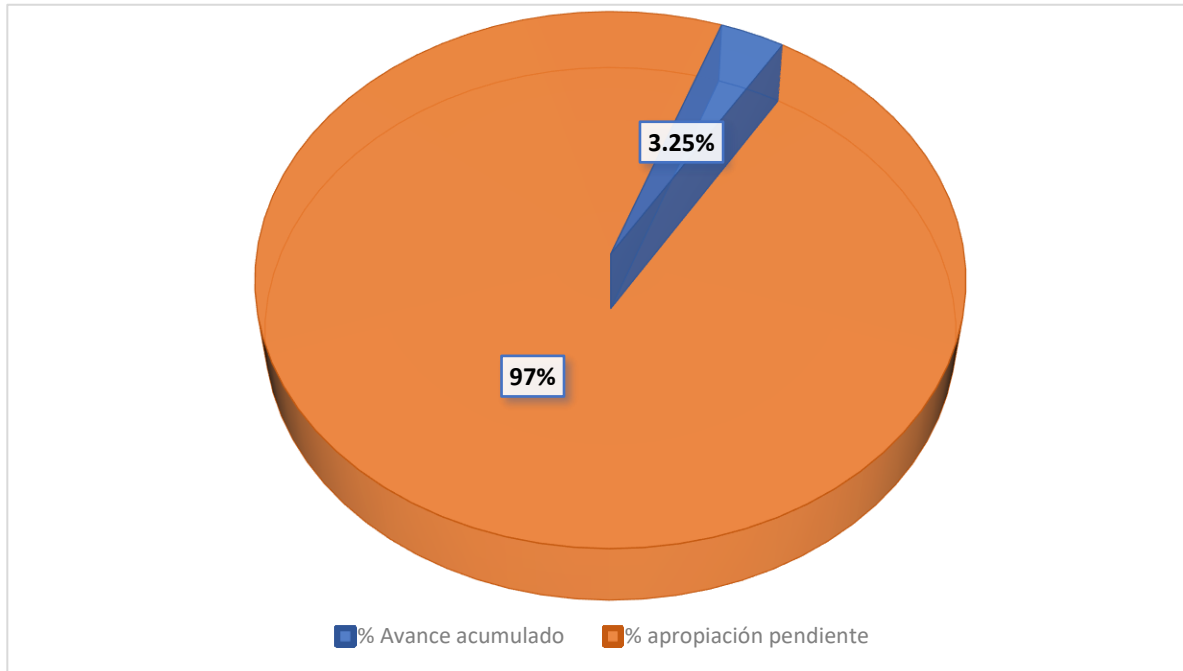
- **Gestión de Programa:** RD\$20,660,000.00 equivalente a 9.53%, con respecto a la Apropiación del programa.
- **Inspección, Registro y Certificación de Buenas Prácticas Agrícolas y Ganaderas:** RD\$1,66,172,200.00, equivalente a 0.68%, con respecto a la Apropiación del programa.
- **Monitoreo de Residuos e Higiene de los Alimentos:** RDS:12,450,0000.00, equivalente a 0.00%, con respecto a la Apropiación del programa.
- **Capacitación en Buenas Prácticas Agrícolas, Pecuarias y de Manejo:** RD\$2,950,000.000, equivalente a 68.75%, con respecto a la Apropiación del programa.
- **Registro, Inspección y Seguimiento de Plagas:** RD\$2,137,200.00, equivalente a 39.15%. con respecto a la Apropiación del programa.
- **Monitoreo Fitosanitario:** RD\$2,550,000.00: equivalente a 0.00%, con respecto a la Apropiación del programa.
- **Prevención y Control de Plagas:** RD\$5,300,000.00, equivalente a 2.30%, con respecto a la Apropiación del programa.
- **Formación y Capacitación para el Manejo Integrado de Plagas:** RD\$2,680,000.00 equivalente a 33.58%, con respecto a la Apropiación del programa.
- **Sistema de Cuarentena Vegetal:** RD\$2,000,000.00 equivalente a 11.0193%., con respecto a la Apropiación del programa.

Gráfico núm. 16: Porcentaje de Apropiación por Componentes del Programa 14



De acuerdo con los reportes suministrados por el Viceministerio Administrativo y Financiero, condensados en el apartado de los Anexos, durante el trimestre julio – septiembre de 2023, la ejecución fue de RD\$1,810,286.53, equivalente a 0.83%, mostrando un acumulado de RD\$7,044,292.65, igual a 3.25%, con respecto al presupuesto del programa.

Gráfico núm. 17: Porcentaje de Apropiación Pendiente vs. Avance de Ejecución del Programa 14.

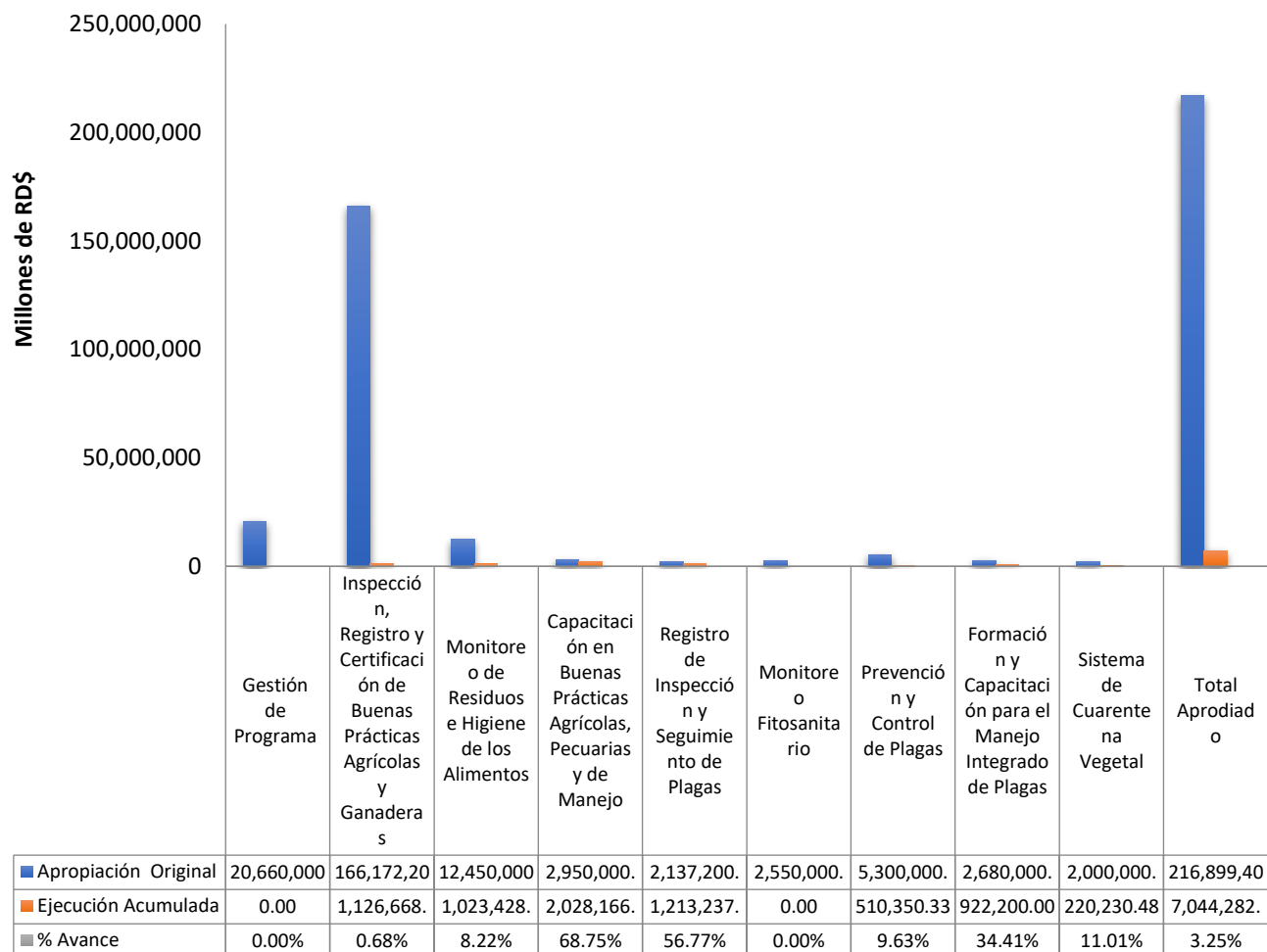


A continuación, se detalla la ejecución del Programa 14 por actividades:

- **Acciones Comunes:** Ejecutó un monto de RD\$0.00, equivalente a 0.00%, con respecto al presupuesto de la actividad.
- **Gestión de Programas:** Ejecutó un monto de RD\$0.00, equivalente a 0.00%, con respecto al presupuesto de la actividad.
- **Inspección, Registro y Certificación de Buenas Prácticas Agrícolas y Ganaderas.** Ejecutó un monto de RD\$0.00, equivalente a 0.00%, mostrando un monto acumulado de RD\$1,126,668.74, igual a 0.68%, con respecto al presupuesto de la actividad.
- **Monitoreo de Residuos e Higiene de los alimentos.** Ejecutó RD\$1,023,428.50, equivalente a 8.22%, con el mismo monto acumulado de RD\$1,023,428.50, equivalente a 8.22, respecto al presupuesto de la actividad
- **Capacitación en buenas prácticas agrícolas, pecuarias y de manejo.** Ejecutó RD\$00.0, igual a 0.0%; con monto acumulado de RD\$2,028,166.90, equivalente a 68.75%, respecto al presupuesto de la actividad.

- **Registro, Inspección y Seguimiento de Plagas;** RD\$376,437.70, equivalente a 17.61%, presentando un acumulado de RD\$1,213,237.70, igual a 56.77% respecto al presupuesto de la actividad.
- **Monitoreo Fitosanitario.** Ejecutó RD\$0.00, equivalente a igual a 0.00%, con respecto al presupuesto del programa.
- **Prevención y Control de Plagas.** Ejecutó RD\$388,220.33, equivalente a 7.32%, representando un acumulado de RD\$510,350.33, igual a 9.63%, con respecto al presupuesto de la actividad.
- **Formación y Capacitación para la Erradicación de Plagas.** La ejecución fue de RD\$22,200.00, equivalente a 0.83%, con un monto acumulado de RD\$922,200.00, igual a 34.41%, respecto al presupuesto de la actividad.
- **Sistema de Cuarentena Vegetal.** Ejecutó RD\$220,230.48, equivalente a 11.01%, equivalente a, con respecto al presupuesto del programa.

Gráfico núm. 18: Presupuesto Asignado s. Ejecución Acumulada y Porcentaje de Avance de Ejecución del Programa 14



3.0. PROYECTOS DE INVERSIÓN PÚBLICA Y RECURSOS EXTERNOS

Con un monto Apropriado de RD\$367,845,000.00, equivalente a 1.85% con respecto a la Apropiación del capítulo 0210.

1.-Plan de Apoyo y Financiero al Pequeño y Mediano Productor: RD\$91,120,000.00, equivalente a 24.77%, con respecto al presupuesto del programa.

2.-Mejoramiento de la Sanidad e Inocuidad Agroalimentaria en la R.D., RD\$142,375,000.00, equivalente a 38.71%, con respecto al presupuesto del programa.

3.-Reconstrucción de 44 km. de Caminos Rurales en la Provincia de Puerto Plata, RD\$26,000,000.00, equivalente a 7.07%, con respecto al presupuesto del programa.

3.1-Reconstrucción de 44 km. de caminos Productivos, RD\$23,450,000.00, equivalente a 90.19%, con respecto al presupuesto del proyecto Reconstrucción de 44 kilómetros de Caminos Rurales en la provincia de Puerto Plata.

3.2-Supervisión de Obra Física, RD\$2,550,000.00, equivalente a 9.81%, con respecto al presupuesto del proyecto Reconstrucción de 44 kilómetros de Caminos Rurales en la provincia de Puerto Plata.

4.-Recuperación de los Recursos Naturales en las Subcuentas Jamao- Veragua: RD\$65,050,000.00, equivalente a 17.68%, con respecto al presupuesto del programa.

4.1.-Establecimiento de Plantaciones Forestales, RD\$41,350,000.00, equivalente a 63.57%, con respecto a actividad.

4.2-Obras de Infraestructura para Plantaciones agrícolas, RD\$12,200,000.00, equivalente a 18.75%, con respecto a la actividad.

4.3-Consultoría y capacitaciones técnicas RD\$5,050,000.00, equivalente a 7.76%, con respecto al presupuesto de la actividad.

4.4-Capacitación Técnica a los agricultores de las cuencas: RD\$6,450,000.00, equivalente a 9.92%, con respecto al presupuesto de la actividad.

5.-Construcción de Cámaras Térmicas para la Producción de Material de Siembra de alta Calidad en la R.D: RD\$43,300,000.00, equivalente a 11.77%, con respecto al presupuesto de la actividad.

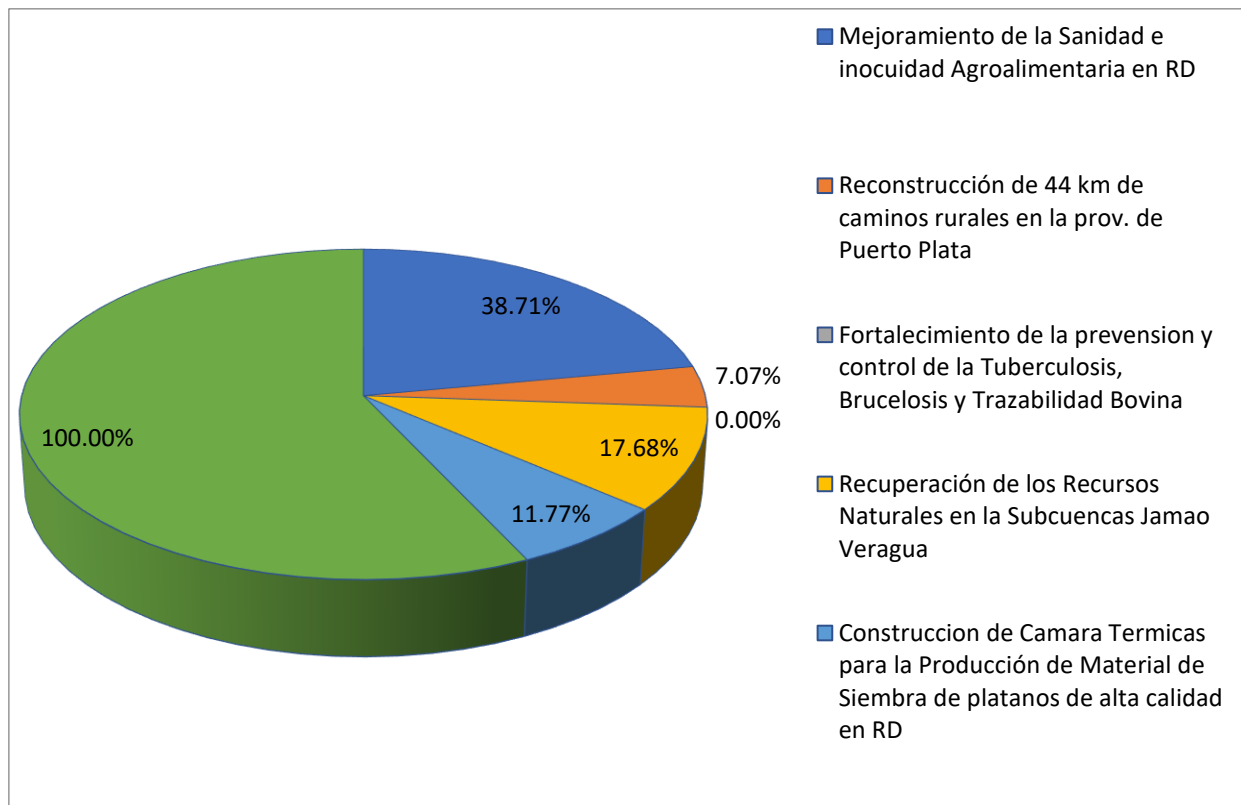
5.1-Se establecerá una parcela de multiplicación de plantas elites en total se establecerá un área de 300 tareas: RD\$4,100,000.00 equivalente a 9.47%, con respecto al presupuesto de la actividad.

5.2-Se establecerán 10 cámaras térmicas de 800 M2 cada una donde se desarrolló el proyecto; RD\$30,900,000.00, equivalente a 71.36%, con respecto al presupuesto de la actividad.

5.3-Se brindará capacitación a 800 técnicos y 2,000 productores líderes involucrados en el proyecto se realizarán 10 cursos; RD\$5,300,000.00, equivalente a 12.24%, con respecto al presupuesto de la actividad.

5.4- Promover el dialogo entre las instituciones públicas y privada del Sector agropecuaria y Los actores de las cadenas productivas de plátanos; RD\$3,000,000.00, equivalente a 6.93%, con respecto al presupuesto de la actividad.

Gráfico núm. 19: Porcentaje de Apropiación por Componentes del Programa de los Proyectos de Inversión Pública y Recursos Externos



Según los reportes suministrados por el Viceministerio Administrativo y Financiero, durante el presente trimestre, la ejecución de los proyectos fue de RD\$21,582,843.93, equivalente a 5.87%, para un acumulado de RD\$45,337,706.42, igual a 12.33%, con respecto al presupuesto del programa. A continuación, se detalla la ejecución por proyecto:

1.- Plan de apoyo y Financiamiento al pequeño y Mediano Productor: RD\$0.00, equivalente a 0.00%, con respecto al presupuesto del programa.

2.- Mejoramiento de las Sanidad e Inocuidad Agroalimentaria en la.; RD\$0.00, equivalente a 0.00%, con respecto al presupuesto del programa.

3.- Reconstrucción de 44 km. de Caminos Rurales en la Provincia de Puerto Plata; RD\$6,036,198.30, equivalente a 23.22%, con acumulado de RD\$10,423,327.27, igual 40.09%, con respecto al presupuesto del Proyecto.

3.1 Reconstrucción de 44 km. de Camino Productivo; RD\$5,301,626.02, equivalente a 22.61% con un acumulado de RD\$9,688,754.99, igual a 41.32, con respecto al presupuesto del proyecto.

3.2.- Supervisión de Obra Física; RD\$734,572.28, equivalente a 28.81%, con el mismo monto acumulado respecto al presupuesto del proyecto.

4.- Fortalecimiento de la Prevención y Control de la Tuberculosis, Brucelosis y Trazabilidad Bovina: RD\$0.00, equivalente a 0.00%, con respecto al presupuesto del programa.

5.- Recuperación De Los Recursos Naturales En La Subcuenta Jamado Veragua RD\$15,537,701.61, equivalente a 23.89%, con acumulado de RD\$28,883,477.93, igual 44.40, con respecto al presupuesto del proyecto.

5.1.- Establecimiento de plantaciones forestales: RD\$8,279,899.13, equivalente a 20.02%, con acumulado de RD\$17,905,990.93, igual a 43.30%, con respecto al presupuesto del proyecto.

5.2.- Obras de Infraestructura para plantaciones agrícola: RD\$6,679,521.58, equivalente a 54.75%, representando un acumulado de RD\$9,120,290.56, igual a 74.76%, con respecto al presupuesto del proyecto.

5.3- Consultoría y Capacitaciones Técnicas: RD\$26,820.90, equivalente a 0.53%, con acumulado de RD\$226,146.45, igual a 4.48%, con respecto al presupuesto de proyecto.

5.4- Capacitación técnica a los agricultores de las cuencas RD\$551,460.00, equivalente a 8.55%, con un acumulado de RD\$1,631,049.99. igual a 25.29%, con respecto al presupuesto de proyecto.

6.- Construcción de Cámaras Térmicas para la Producción de Material de Siembra de Plátanos de Alta Calidad en la R.D.: RD\$8,944.02, equivalente a 0.02%, para un acumulado de RD\$6,030,901.22, igual a 13.93% con respecto al presupuesto del proyecto.

6.1.- Se establecerá una parcela de multiplicación de plantas élites, en total se establecerá un área de 300 tareas RD\$0.00, equivalente a 0.00%, no obstante, presenta un acumulado de RD\$4,595,296.80, igual 112.08%, con respecto al presupuesto del proyecto.

6.2.- Se construirán 10 cámaras térmicas de 800 metros cuadrados cada una, donde se desarrollará el proyecto; presentando un acumulado de RD\$733,660.40, equivalente a 2.37%, con respecto al presupuesto del proyecto.

6.3.- Se brindarán capacitación a 80 técnicos y 2,000 productores líderes involucrados en el proyecto, para la cual se realizarán 10 cursos; ejecutó un monto de RD\$8,944.02, equivalente a 0.17%, con un acumulado de RD\$608,944.02, igual a 11.49%, respecto al presupuesto del proyecto.

6.4.- Promover el diálogo entre las instituciones públicas y privadas del sector agropecuario, y los actores de las cadenas productivas de plátanos: RD\$0.00, equivalente a 0.00, mostrando un acumulado de RD\$93,000.00, igual a 3.10%, con respecto al presupuesto del proyecto.

Gráfico núm. 20: Porcentaje de Apropiación Pendiente vs. Avance de Ejecución de los Proyectos de Inversión Pública.

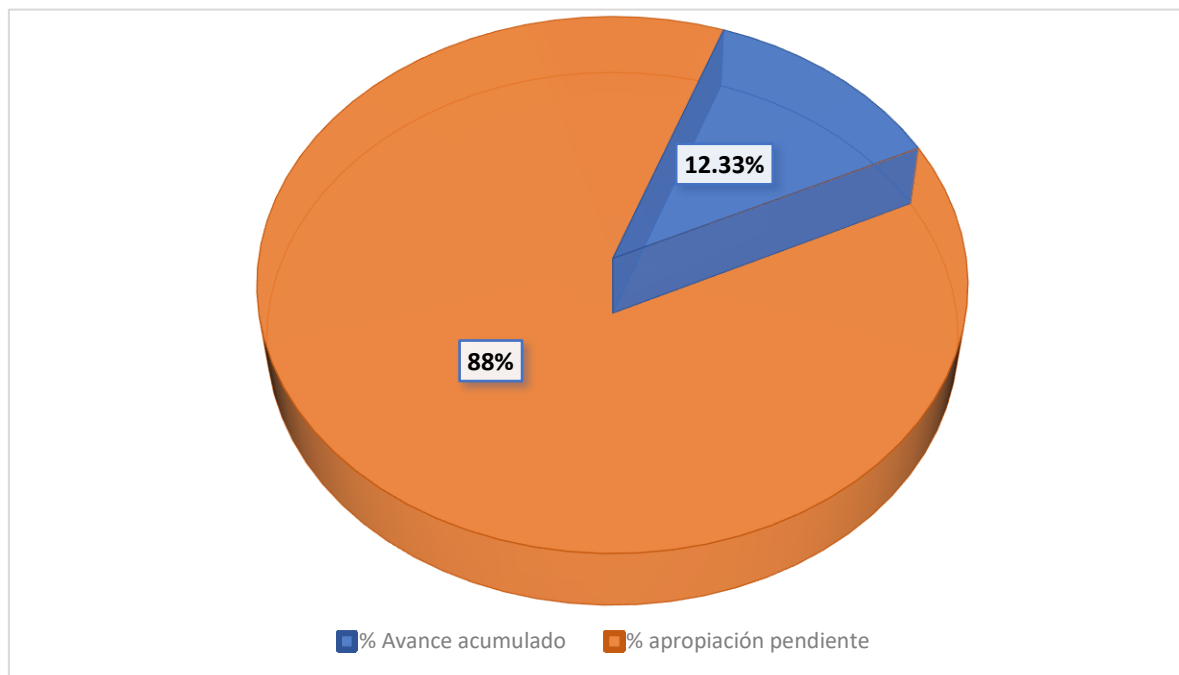
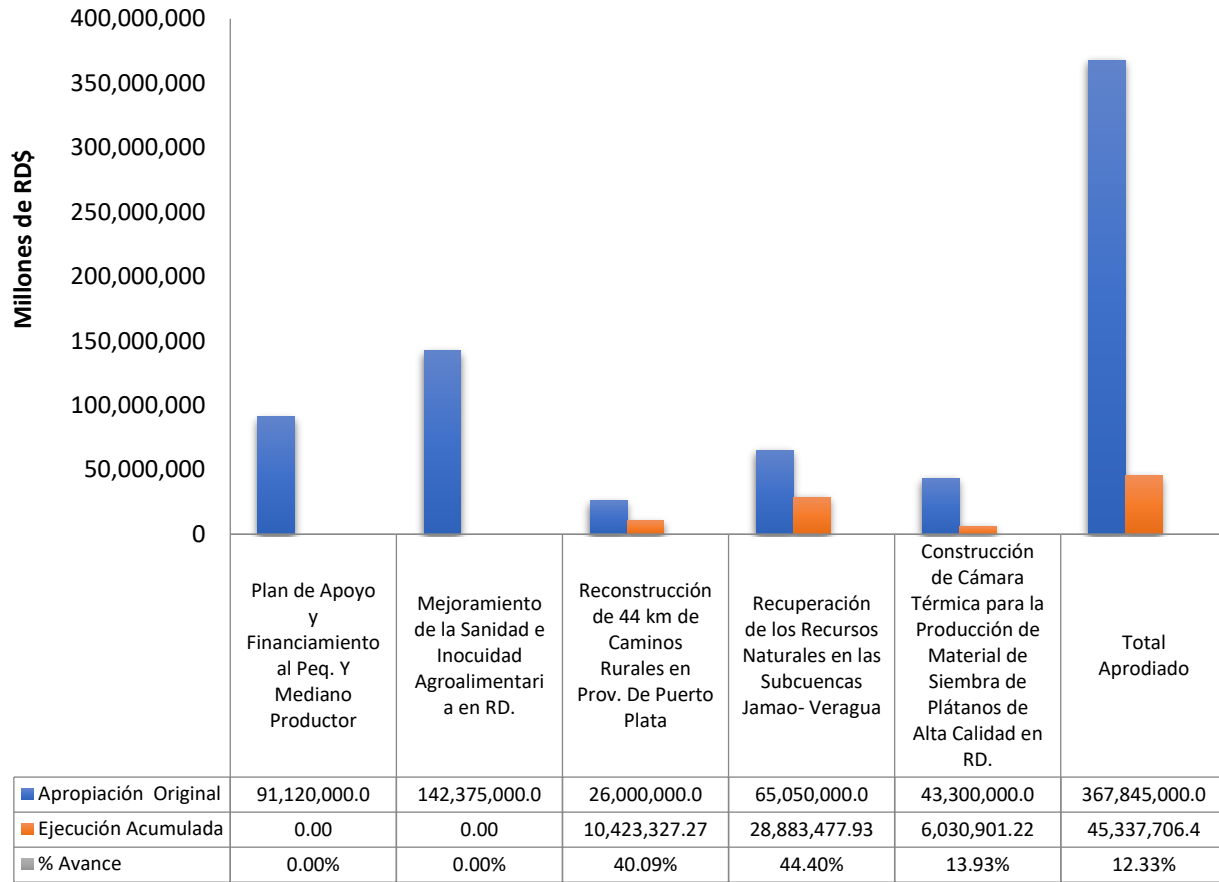


Gráfico núm. 21: Presupuesto Asignado s. Ejecución Acumulada y Porcentaje de Avance de Ejecución de los Proyectos de Inversión Pública.



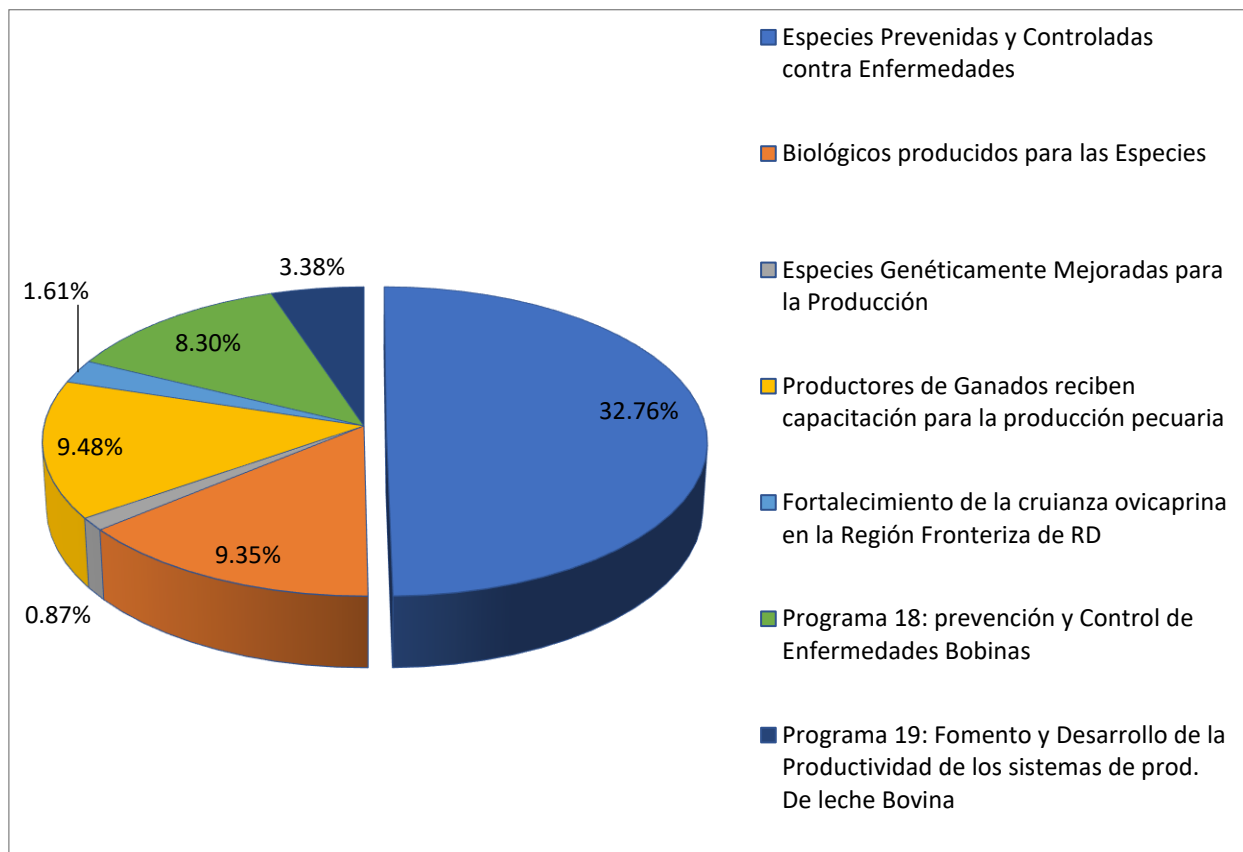
4. PROGRAMA 13: SANIDAD ANIMAL, ASISTENCIA TÉCNICA Y FOMENTO PECUARIO

El objetivo de este programa es coordinar, desarrollar y aplicar todas las disposiciones normativas para el subsector pecuario, orientado al fomento y desarrollo de este a través de sanidad preventiva, inocuidad y cuarentena animal, así como la elaboración de los planes y programas de trabajo correspondientes a estas actividades. De igual manera, sanidad pecuaria, producción de insumos biológicos y asistencia técnica, con miras a garantizar la sanidad e inocuidad de los productos pecuarios que consume el pueblo dominicano, a través del Proyecto Fortalecimiento de la Prevención y Control de la Tuberculosis, Brucelosis y la Trazabilidad Bovina. Este Programa tiene un monto de **Apropiación** de RD\$656,607,258.00, equivalente a 3.30%, con respecto al total Apropriado del capítulo.

Los componentes de este Programa son los siguientes:

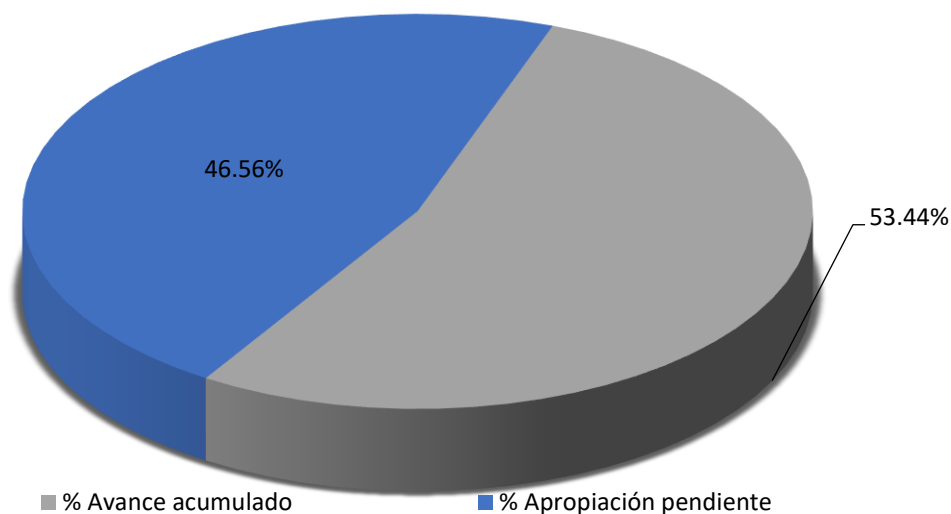
- **Acciones comunes:** RD\$224,745,150.00, equivalente a 34.23%, con respecto al presupuesto del programa.
- **Especies Prevenidas y Controladas contra Enfermedades:** RD\$215,130,558.00 equivalente a 32.76%, con respecto al presupuesto del programa.
- **Biológicos Producidos para las Especies:** RD\$61,411,184.00, equivalente a 9.35%, con respecto al presupuesto del programa.
- **Especies Genéticamente Mejoradas para la Reproducción:** RD\$5,744,058.00 equivalente a 0.87%, con respecto al presupuesto del programa.
- **Productores de Ganado reciben Capacitación para la Producción Pecuaria:** RD\$62,276,308.00, equivalente a 9.48%, con respecto al presupuesto del programa.
- **Fortalecimiento de la Crianza Ovino-caprina en la Región Fronteriza de la República Dominicana:** RD\$10,600,000.00 equivalente a 1.61%, con respecto al presupuesto del programa.
- **Programa 18_Prevención y Control de Enfermedades Bovinas:** RD\$54,500,000.00 equivalente a 8.30%, con respecto al presupuesto del programa.
- **Programa 19_Fomento y Desarrollo de la Productividad de los Sistemas de Producción de Leche Bovina:** RD\$22,200,000.00 equivalente a 3.38%, con respecto al presupuesto del programa.

Gráfico núm. 22: Sanidad Animal, Asistencia Técnica y Fomento de la Producción Pecuaria, Programa 13



- La **Ejecución** de este programa durante el trimestre julio – septiembre 2023 fue de RD\$130,834,438.36, equivalente a 19.93%, con acumulado de RD\$350,859,039.05, igual a 53.44%, con respecto a la Apropiación del programa.

Gráfico núm. 23: Porcentaje de Apropiación Pendiente Vs. Avance de Ejecución del Programa 13

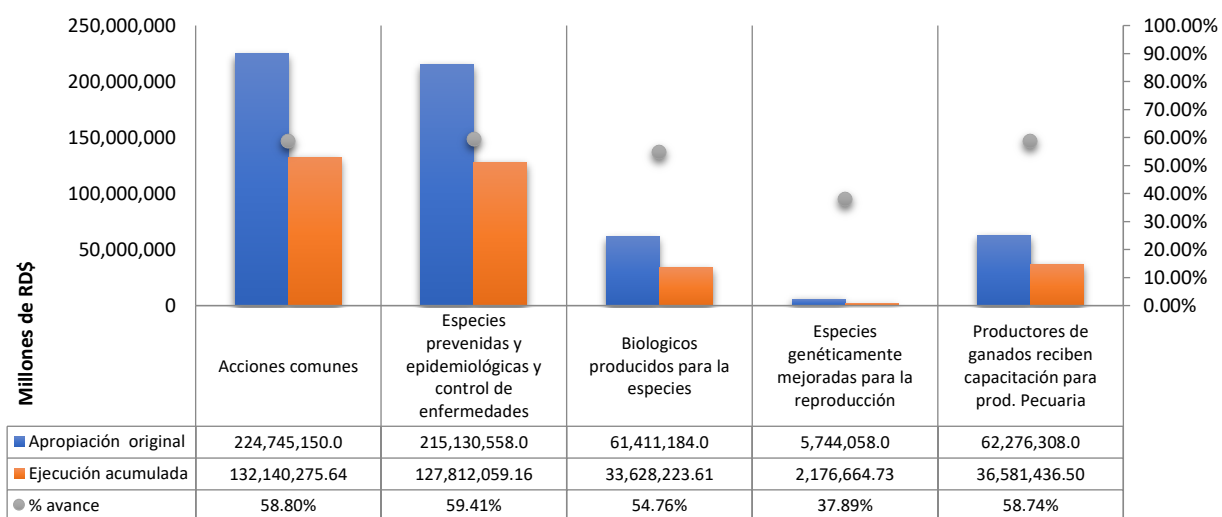


La **Ejecución** por Actividades del Programa 13 fue como sigue:

- **Acciones Comunes:** RD\$55,306,312.60, equivalente a 24.61%, con acumulado de RD\$132,140,275.64, igual 58.80%, con respecto al presupuesto de esta Actividad.
- **Especies Prevenidas y Controladas contra Enfermedades:** RD\$41,300,540.74 equivalente a 19.20%, acumulado de RD\$127,812,059.16, igual a 59.41%, con respecto al presupuesto de esta Actividad.
- **Biológicos Producidos para las Especies:** RD\$10,696,463.59, equivalente a 17.42%, acumulado de RD\$33,628,223.61, igual a 54.76% con respecto al presupuesto de esta Actividad.
- **Especies Genéticamente Mejoradas para la Reproducción:** RD\$682,284.65, equivalente a 11.88%, acumulado RD\$2,176,664.73, igual 37.89%, con respecto al presupuesto de esta Actividad.
- **Productores de ganado reciben Capacitación para la Producción Pecuaria:** RD\$12,048,845.00, equivalente a 19.35%, con acumulado de RD\$36,581,436.50, igual a 58.74% con respecto al presupuesto de esta Actividad.
- **Fortalecimiento de la crianza Ovino-caprino en la Región Fronteriza de la República Dominicana:** RD\$423,433.60 equivalente a 3.99%, para un acumulado de RD\$848,498.60, igual 8.00%, con respecto al presupuesto de esta Actividad.

- **Programa 18_Prevención y Control de Enfermedades Bovinas:** RD\$5,211,361.19, equivalente a 9.56%, con acumulado de RD\$7,973,797.79, igual a 14.63%, con respecto al presupuesto de esta Actividad.
- **Programa 19_Fomento y Desarrollo de la Productividad de los Sistemas de Producción de Leche Bovina:** RD\$5,165,196.99, equivalente a 23.27%, acumulado de RD\$9,698,083.02, igual a 43.69%, con respecto al presupuesto de esta Actividad.

Gráfico núm. 24: Presupuesto Asignado vs. Ejecución Acumulada y Porcentaje de Avance de Ejecución del Programa 13



5.- PROGRAMA 15: TERRENOS AGRÍCOLAS RIEGO TECNIFICADO: ESTE PROGRAMA

Consiste en la realización de estudios de factibilidad y la instalación de sistemas de riego tecnificados en territorios utilizado para la agricultura intensiva de productos agrícolas. Considerados prioritarios para el consumo de la población dominicana, así como, para la exportación para el año 2023.

El objetivo de este programa es Coordinar, elaborar y ejecutar una Estructura Nacional de tecnificación de riego, que garantice el uso racional del agua en las actividades agrícolas, así como, fomentar la incorporación de tecnologías para incrementar la productividad. Además, disminuir el costo ambiental y permitir que nuevas extensiones de tierra puedan ser agregadas a la producción agrícola intensiva.

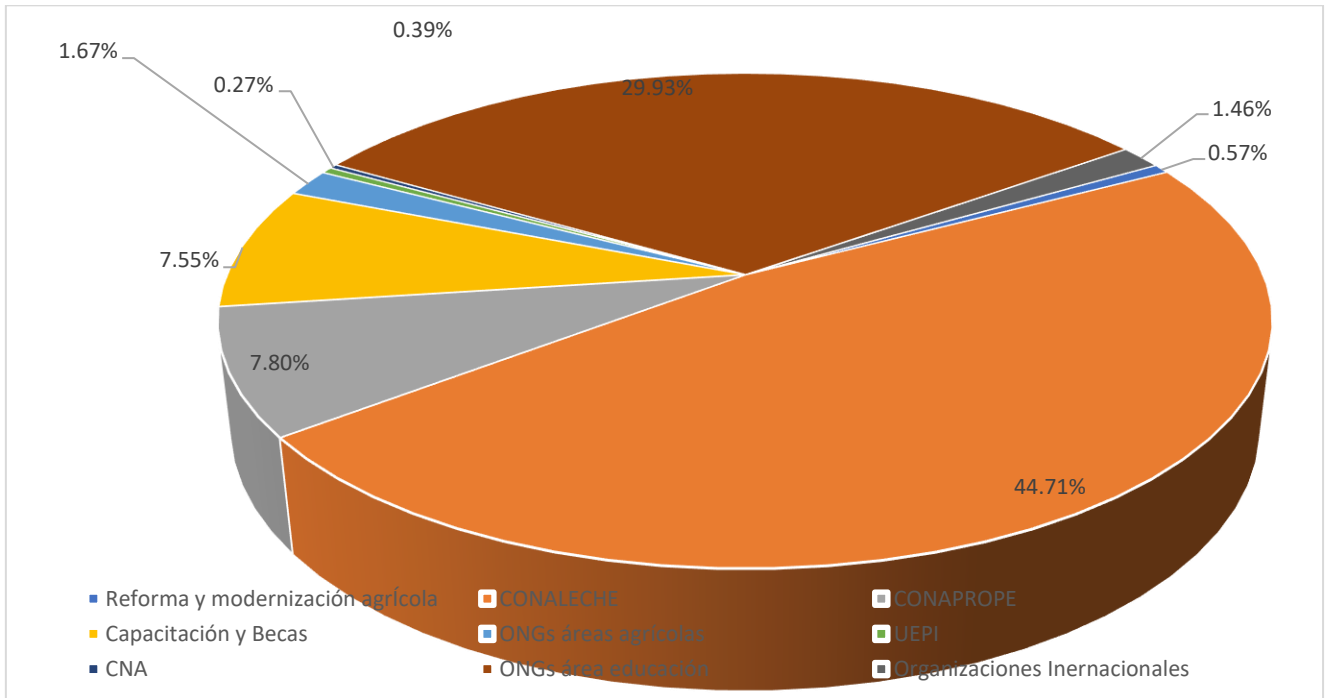
Con un monto Apropriado para el presente año ascendente a RD\$143,621,879.00, equivalente a 1.84%, con respecto a la Apropriación del capítulo.

6. Programa 98_Administración de Contribuciones Especiales

A través de este Programa de Administración de Contribuciones Especiales el Ministerio de Agricultura transfiere recursos financieros a las instituciones relacionadas al sector agropecuario, para el apoyo y desarrollo del sector en sus respectivos rangos de acción. Este Programa tiene una Apropriación original de RD\$2,462,730,345.00, equivalente a 12.39%, con respecto al total del Capítulo.

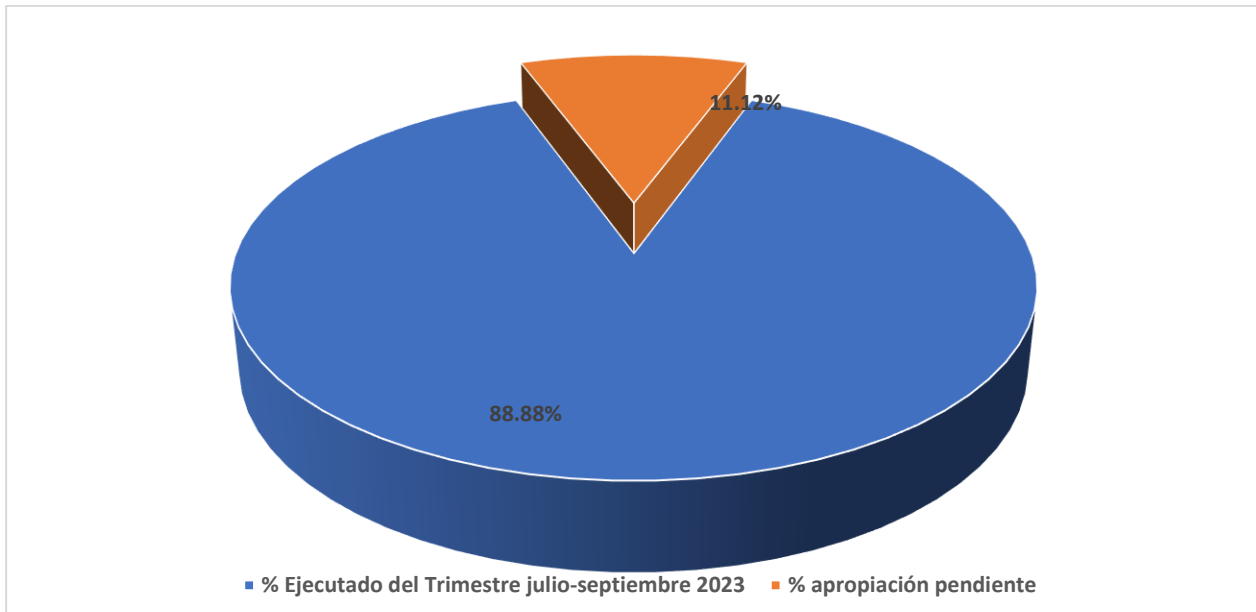
- **Capacitación y Becas** (UASD, ISA, Instituto Salesiano, Loyola): RD\$13,978,136.00 equivalente 0.57%, con respecto al presupuesto del programa 0210, distribuidos de la manera siguiente:
- **Organizaciones Internacionales, RD0.00**
- **Subvenciones a empresas privadas** RD\$1,101,000,000.00, equivalente a 44.71 programación presupuestaria.
- **Fondo, Ayuda y Donaciones de Calamidades a Hogares y Personas, RD0.00**
- **Programa Desarrollo del Plan Sierra; RD\$192,002,179.00, equivalente a 7.80, con respecto al presupuesto del programa.**
- **Consejo Nacional para la Reglamentación y Fomento de la Industria Lechera (CONALECHE):** RD\$186,000,000.00 equivalente 7.55%, con respecto al presupuesto del programa.
- **Consejo Nacional de Producción Pecuaria (CONAPROPE):** RD\$41,015,134.00 equivalente 1.67%, con respecto al presupuesto.
- **Consejo Nacional de Agricultura (CNA):** RD\$9,650,160.00 equivalente a 0.39%, con respecto al presupuesto del programa.
- **Consejo Sectorial para la Reforma y Modernización del Sector Agropecuario:** RD\$6,617,394.00 equivalente 0.27%, con respecto al presupuesto del programa.
- del programa.
- **. Unidad Ejecutora de Pignoración (UEPI):** RD\$737,138,925.00 equivalente 29.93%, con respecto al presupuesto del programa.
- **Organizaciones No Gubernamentales en el Área de Educación (ISA):** RD\$36,000,000.00 equivalente a 1.46%, con respecto al presupuesto del programa.
- **Organizaciones No Gubernamentales en el Área Agrícola (ONG):** RD\$139,328,417.00 equivalente a 5.66%, con respecto al presupuesto del programa.

Gráfico núm. 28: Porcentaje de Apropiación por Componentes del Programa 98



La Ejecución del Programa 98 durante el trimestre julio – septiembre del 2023 fue de RD\$230,955,061.82, equivalente a 9.38%, para un acumulado de RD\$2,188,854,212.20, igual a 88.88%, con respecto al presupuesto del programa. Como se detalla a continuación:

Gráfico núm. 29: Porcentaje de Apropiación Pendiente vs. Ejecución en el Trimestre Julio-Septiembre_2023

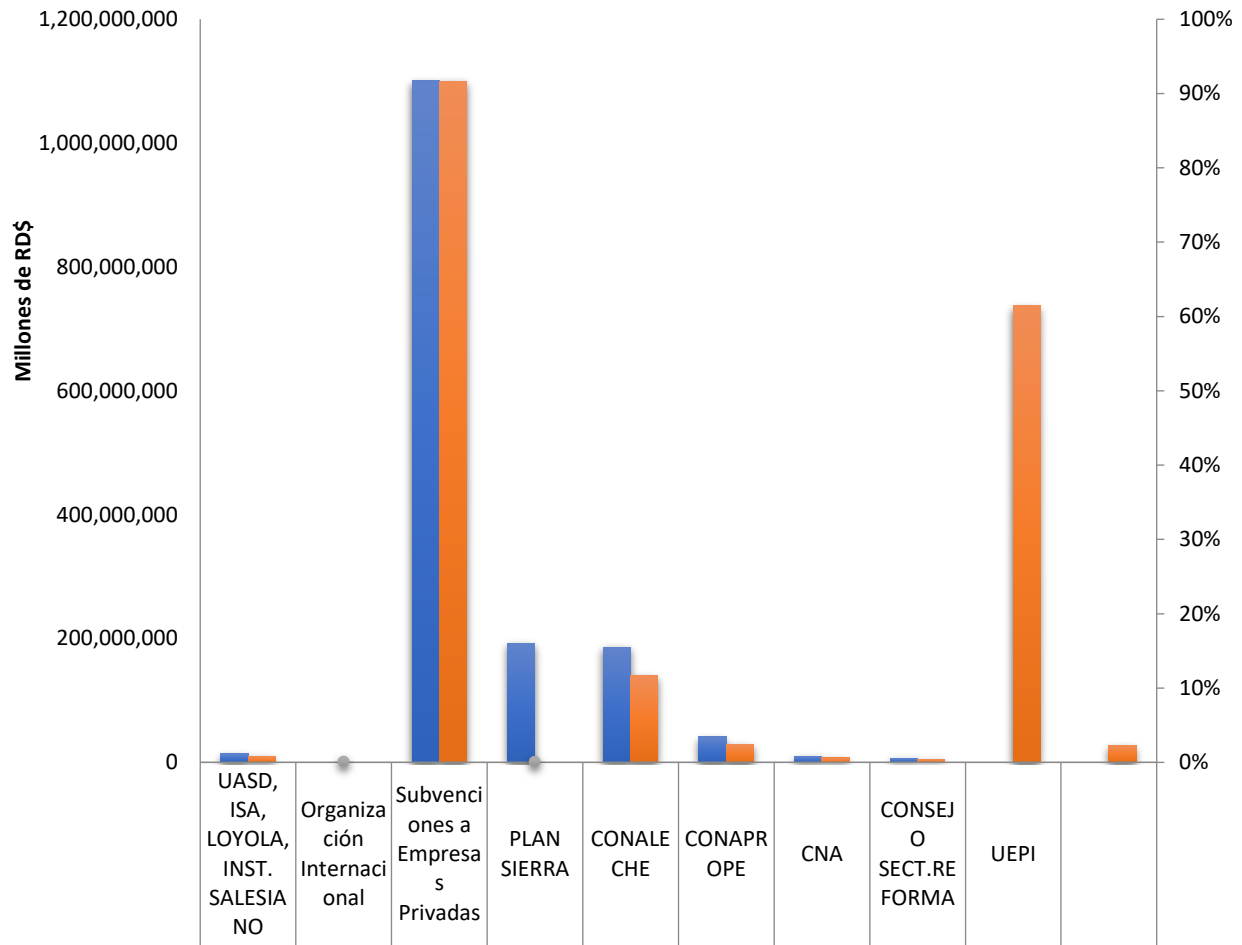


La **Ejecución** por Actividades del Programa 98 fue como sigue:

- **Capacitación y Becas** (UASD, ISA, Instituto Salesiano, Loyola): RD\$0.00, equivalente a 00.00%, con acumulado de RD\$9,449,575.92, igual a 67.60%, con respecto al presupuesto de esta Actividad.
- **Organismo Internacionales**: RD\$0.00, igual a 0.00%, con una ejecución RD\$0.00, equivalente a 0.00%.
- **Subvenciones a Empresas del Sector Privado**: RD\$0.00, equivalente a 0.00%, acumulado de RD\$1,099,983,635.82, igual a 99.91%, con respecto al presupuesto de esta Actividad.
- **Fondo Ayuda y donaciones de Calamidades a Hogares y Personas**: RD\$0.00, igual a 0.00%, con una ejecución RD\$0.00, equivalente a 0.00%.
- **Programa de Desarrollo Plan Sierra**; RD\$0.00, equivalente a 0.00%, con respecto al presupuesto de la actividad.
- **Consejo Nacional para la Reglamentación y Fomento de la Industria Lechera (CONALECHE)**: RD\$31,000,000.00, equivalente a 16.67%, acumulado de RD\$139,500,000.00, igual a 75.00%, con respecto al presupuesto de CONALECHE.
- **Consejo Nacional de Producción Pecuaria (CONAPROPE)**: RD\$9,655,129.32, equivalente a 23.54%, un acumulado de RD\$28,965,387.96, igual a 70.62%, con respecto al presupuesto de (CONAPROPE).

- **Consejo Nacional de Agricultura (CNA):** RD\$2,412.540.00, equivalente a 25.00%, un acumulado de RD\$7,237,620.00, igual a 75.00%, con respecto al presupuesto del CNA.
- **Comisión Sectorial para la Reforma y Modernización del Sector Agropecuario:** RD\$1,654,348.50, equivalente a 25.00%, acumulado de RD\$4,963,045.50, igual a 75.00%, con respecto al presupuesto de esta Actividad.
- **Unidad Ejecutora de Pignoración (UEPI):** RD\$101,712,975.00, equivalente 13.80%, acumulado de RD\$737,138,925.00, igual a 100.00% con respecto al presupuesto de la UEPI.
- **Organizaciones No Gubernamentales en el Área de Educación:** RD\$9,000,000.00, equivalente a 25.00%, un acumulado de RD\$27,000,000.00, igual a 75.00%, con respecto al presupuesto de esta Actividad.
- **Organizaciones No Gubernamentales en el Área Agrícola (ONG):** RD\$75,520,069.00, equivalente a 54.20%, un acumulado de RD\$134,416,022.00, igual 96.62%, con respecto al presupuesto de esta Actividad.

Gráfico núm. 30: Presupuesto Asignado vs. Ejecución Acumulada y Porcentaje de Avance de Ejecución del Programa 98



■ Apropiación	13,978,		1,101,0	192,002	186,000	41,015,	9,650,1	6,617,3		
■ Ejecución acumulada	9,449,5	-	1,099,9	-	139,500	28,965,	7,237,6	4,963,0	737,138	27,000,
● % Avance	67.60		99.91	-	75.00	70.62	75.00	75.00	100.00	75.00

7. Otras Instituciones del Sector Agropecuario

7.1. Programa 99 _Administración de Transferencias, Pasivos y Activos

Este es un programa especial que concentra las dieciséis (16) instituciones descentralizadas del Sector Público Agropecuario con funciones específicas, a través del cual el MINISTERIO DE AGRICULTURA le transfiere a cada una de ellas, los montos Apropriados en el Presupuesto de Ingresos y Ley de Gastos Públicos del año correspondiente, en este caso, del año 2023.

La Apropiación total para el 2023 es de RD\$8,719,097,948.48, equivalente a un 43.85% del total del Capítulo 0210, distribuida como se indica a continuación:

1. Otros: Fondo para Donaciones Externas, RD\$14,234,850.00, igual a 0.16 con respecto al presupuesto del programa.
2. **Dirección General de Riesgos Agropecuarios (DIGERA):** RD\$162,500,000.00 equivalente a 1.86%, con respecto al presupuesto del programa.
3. **Banco Agrícola de la República Dominicana (BAGRÍCOLA):** RD\$3,250,002,253.00, equivalente a 37.27%, con respecto al presupuesto del programa.
4. **Instituto Agrario Dominicano (IAD):** RD\$1,708,317,326.00 equivalente a 19.59%, con respecto al presupuesto del programa.
5. **Instituto Nacional del Azúcar (INAZÚCAR):** RD\$49,000,000.00 equivalente a 0.56%, con respecto al presupuesto del programa.
6. **Instituto Dominicano de Investigaciones Agropecuarias y Forestales (IDIAF):** RD\$341,967,148.00 equivalente a 3.92%, con respecto al presupuesto del programa
Instituto Dominicano del Café (INDOCAFÉ): RD\$298,013,108.00, equivalente a 3.42%, con respecto al presupuesto del programa
7. **Instituto del Tabaco (INTABACO):** RD\$340,967,950.00 equivalente a 3.91%, con respecto al presupuesto del programa.
8. **Instituto de Desarrollo y Crédito Cooperativo (IDECOOP):** RD\$302,979,786.00 equivalente a 3.47%, con respecto al presupuesto del programa
9. **Fondo Especial de Desarrollo Agropecuario (FEDA):** RD\$480,284,434.48 equivalente a 5.51%, con respecto al presupuesto del programa.
10. **Instituto Nacional de la Uva (INUVA):** RD\$27,303,900.00 equivalente a 0.31%, con respecto al presupuesto del programa.
11. **Consejo Dominicano de la Pesca (CODOPESCA):** RD\$133,925,000.00 equivalente a 1.54%, con respecto al presupuesto del programa
12. **Mercados Dominicanos de Abastos Agropecuarios (MERCADOM):** RD\$190,643,180.00 equivalente a 2.19%, con respecto al presupuesto del programa

Consejo Nacional de Investigaciones Agropecuarias y Forestales (CONIAF):

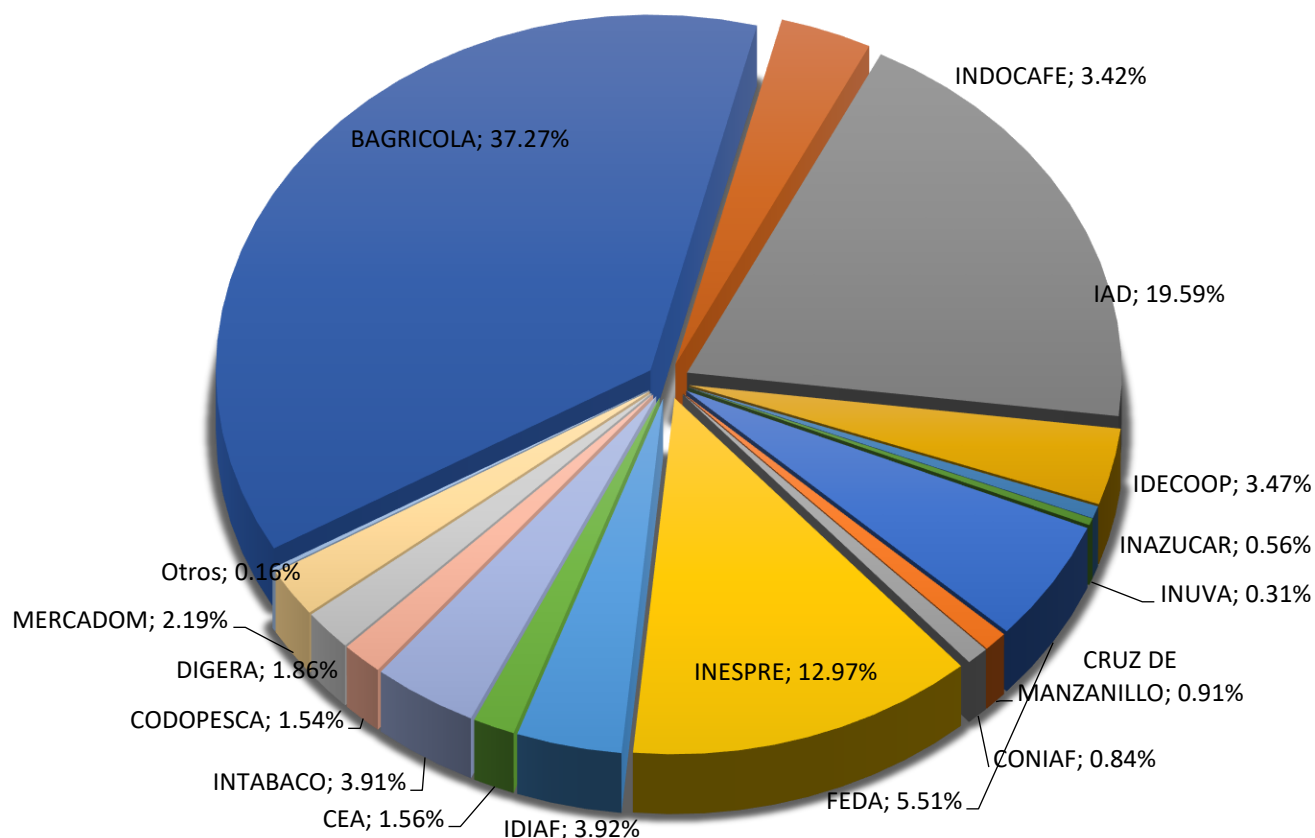
RD\$72,826,675.00 equivalente a 0.84%, con respecto al presupuesto del programa.

13. **Consejo Estatal de la Azúcar (CEA):** RD\$136,020,250.00 equivalente a 1.56%, con respecto al presupuesto del programa.

14. **Instituto de Estabilización de Precios (INESPRE):** RD\$1,130,899,213.00 equivalente a 12.97%, con respecto al presupuesto del programa.

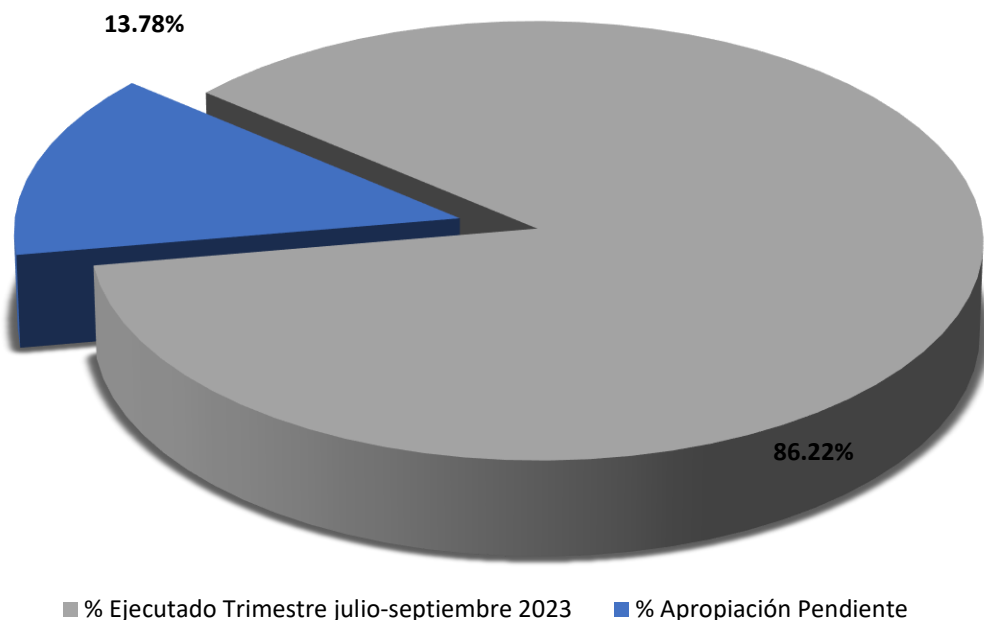
15. **Proyecto La Cruz de Manzanillo:** RD\$79,212,875.00 equivalente a 0.91%, con respecto al presupuesto del programa.

Gráfico núm. 31: Porcentaje de Apropiación por Componentes del Programa 99



- La **Ejecución** del Programa 99 durante el trimestre julio – septiembre 2023 fue de RD\$2,421,943,554.91, equivalente a 27.78%, para un acumulado de RD\$7,517,574,764.52, igual a 86.22%, con respecto al presupuesto del programa. Dicha ejecución se distribuyó de la manera siguiente:

Gráfico núm. 32: Porcentaje de Apropiación Pendiente vs. Ejecución del Trimestre Julio-Septiembre_2023 del Programa 99

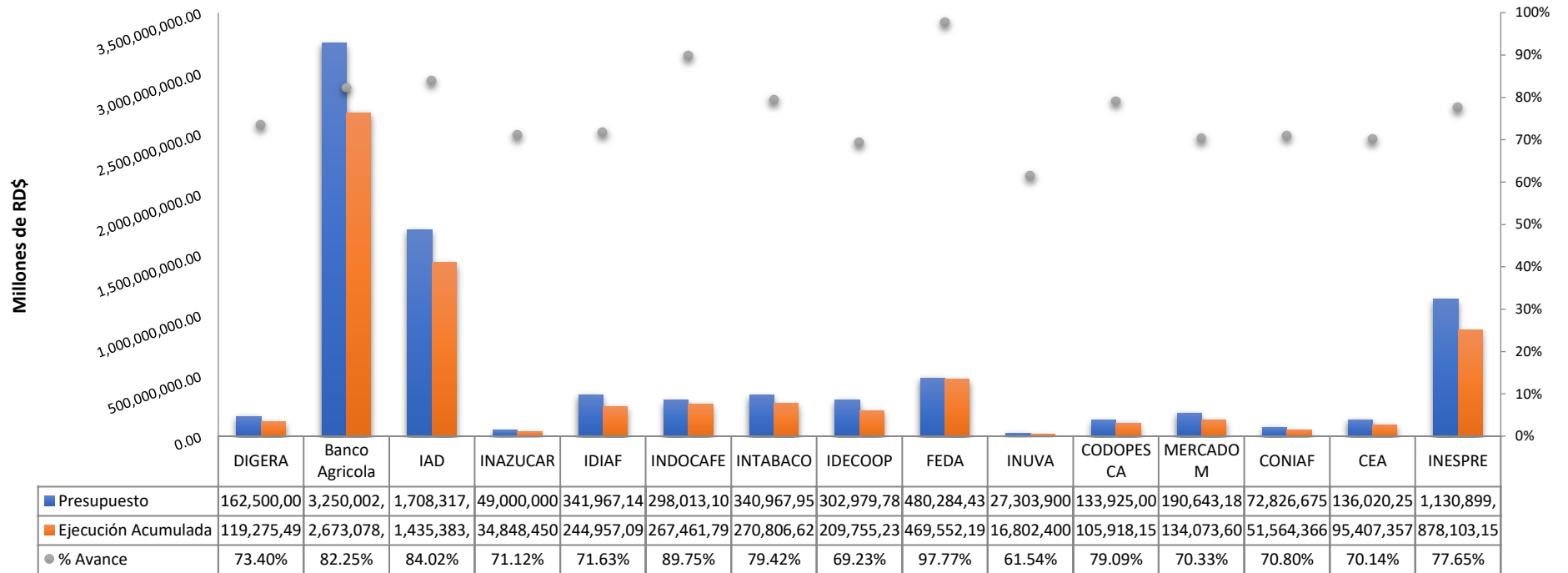


La **Ejecución** (transferencias) del Programa 99 por institución receptora durante el trimestre de julio -septiembre 2023, fue como sigue:

1. **Otros:** RD\$450,000,000.00; equivalente a 3161.38 %, con respecto al presupuesto del programa.
2. **Dirección General de Riesgos Agropecuarios (DIGERA):** RD\$53,011,333.32 equivalente a 32.62%, acumulado de RD\$119,275,499.97, igual a 73.40%, con respecto al presupuesto de la DIGERA
3. **Banco Agrícola de la República Dominicana:** RD\$557,692,827.62, equivalente a 17.16%, con acumulado de RD\$2,673,078,482.82, igual a 82.25%, con respecto al presupuesto del BAGRÍCOLA.
4. **Instituto Agrario Dominicano (IAD):** RD\$487,728,899.08, equivalente a 28.55%, con acumulado de RD\$1,435,383,348.22, igual a 84.02%, con respecto al presupuesto del IAD.
5. **Instituto Azucarero Dominicano (INAZÚCAR):** RD\$11,616,150.00, equivalente a 23.71%, un acumulado de RD\$34,848,450.00, igual a 71.12%, con respecto al presupuesto del INAZÚCAR.
6. **Instituto Dominicano de Investigaciones Agropecuarias y Forestales (IDIAF):** RD\$86,914,177.29, equivalente a 25.42%, con acumulado de RD\$244,957,090.37, igual a 71.63%, con respecto al presupuesto del IDIAF

7. **Instituto Dominicano del Café (INDOCAFÉ):** RD\$89,153,932.17, equivalente a 29.92%, acumulado de RD\$267,461,796.51, igual a 89.75%, respecto al presupuesto del INDOCAFÉ.
8. **Instituto del Tabaco (INTABACO):** RD\$81,241,987.40, equivalente a 23.83%, con acumulado de RD\$270,806,624.69 igual a 79.42%, con respecto al presupuesto del INTABACO
9. **Instituto de Desarrollo y Crédito Cooperativo (IDECOOP):** RD\$69,918,412.29 equivalente a 23.83%, con acumulado de RD\$209,755,236.34, igual 69.23% con respecto al presupuesto del IDECOOP, con respecto al presupuesto del CONIAF.
10. **Fondo Especial de Desarrollo Agropecuario (FEDA):** RD\$142,656,888,.84 equivalente a 29.70%, con acumulado de RD\$469,552,198.14, igual a 97.77%, con respecto al presupuesto del FEDA.
11. **Instituto Nacional de la Uva (INUVA):** RD\$6,300,900.00, equivalente a 23.08%, y un acumulado de RD\$16,802,400.00, igual a 61.54%, con respecto al presupuesto del INUVA.4001 **Consejo Dominicano de la Pesca (CODOPESCA):** RD\$30,268,673.00, equivalente a un 22.60 %, con acumulado de RD\$105,918,151.00, igual a 79.09%, con respecto al presupuesto del CODOPESCA.
12. **Mercados Dominicanos de Abastos Agropecuarios (MERCADOM):** RD\$44,167,922.49, equivalente a 23.17%, con acumulado de RD\$134,073,602.55, igual a 70.33%, con respecto al presupuesto del MERCADOM.
13. **Consejo Nacional de Investigaciones Agropecuarias y Forestales (CONIAF):** RD\$16,451,032.77, equivalente a 22.59 %, con un acumulado de RD\$51,564,366.63, igual a 70.80%, con respecto al presupuesto del CONIAF.
14. **Consejo Estatal del Azúcar (CEA):** RD\$10,735,696.04, equivalente a 7.89%, con acumulado de RD\$95,407,357.55, igual a 70.14%, con respecto al presupuesto del CEA.
15. **Instituto de Estabilización de Precios (INESPRE):** RD\$266,046,053.25, equivalente a 23.53%, acumulado de RD\$878,103,159.75, igual a 77.65%, con respecto al presupuesto del INESPRES.
16. **Proyecto La Cruz de Manzanillo:** RD\$18,038,669.32, equivalente a 22.77%, presentando un acumulado de RD\$60,586,999,98, igual a 76.49%, con respecto al presupuesto del Proyecto La Cruz de Manzanillo.

**Gráfico núm. 33:
Presupuesto Asignado vs. Ejecución Acumulada y Porcentaje de Avance de Ejecución del Programa 99**



Las Instituciones con Mayor Avance de Ejecución Acumulada en el Programa 99, Fueron las Siguietes:

1. Otros: 3,161%
- 2 Fondo Especial para el Desarrollo Agropecuario (FEDA), 97.77%.
3. Instituto Dominicano del Café (INDOCAFE), 89.75%.
4. Instituto Agrario Dominicano (IAD), 84.02%.
5. Banco Agrícola de la República Dominicana (BAGRÍCOLA), 82.25%
6. Instituto del Tabaco (INTABACO), 79.42%.
7. Consejo Dominicano de la Pesca (CODOPESCA), 79.09%, entre otras.

Observación:

Este informe ha sido elaborado con el presupuesto modificado generado en fecha del abril del año 2023.

8. Anexos

**MINISTERIO DE AGRICULTURA
VICEMINISTERIO DE PLANIFICACIÓN SECTORIAL AGROPECUARIA
DEPARTAMENTO de FORMULACIÓN, MONITOREO y EVALUACIÓN de PLANES, PROGRAMAS y PROYECTOS
EJECUCIÓN DE PROGRAMAS y PROYECTOS por el MINISTERIO DE AGRICULTURA, Proj. de Inversión Pública, Comisión de Riego y los PROGRAMAS 98 y 99
PAGADO TRIMESTRE JULIO - SEPTIEMBRE 2023**

(VALORES EN RD\$)

# de PRODUCTO	CONCEPTOS	APROPiación ORIGINAL 2023	JULIO	AGOSTO	SEPTIEMBRE	TOTAL TRIMESTRE JULIO-SEPTIEMBRE	TOTAL ACUMULADO ENERO-SEPTIEMBRE	% AVANCE DEL TRIMESTRE	% AVANCE ACUMULADO	
ESTRUCTURA PROGRAMÁTICA										
	Programa 01: Actividades Centrales	3,379,960,754.00	475,466,911.33	317,620,746.18	327,730,603.41	1,120,848,460.92	3,014,330,478.78	33.16	89.18	
	1. Dirección y Coordinación	2,817,949,395.84	441,937,271.16	274,735,541.92	279,572,018.97	996,244,832.05	2,683,454,991.82	35.35	95.23	
	2. Planificación y Diseño de Políticas Sectoriales	100,904,145.44	958,858.83	958,858.83	958,858.83	2,876,576.49	15,597,128.54	2.85	15.46	
	3. Servicios Administrativos y Financieros	394,864,916.72	31,930,582.70	35,933,314.67	41,102,895.47	108,966,792.84	294,260,337.69	27.60	74.52	
	4. Gestión y Coordinación de Tratados Comerciales Agrícolas (OTCA)	28,022,531.00	670,198.64	1,680,400.98	1,338,351.30	3,688,950.92	10,923,549.05	13.16	38.98	
	5. Apoyo Tecnológico y Científico Agropecuario	38,219,765.00	-	4,312,629.78	4,758,678.84	9,071,308.62	10,094,471.66	23.73	26.41	
	Programa 11: Fomento de la Producción Agrícola	3,448,008,827.00	278,800,483.58	91,184,280.47	134,844,819.76	504,799,393.81	1,233,801,440.52	14.64	35.77	
	1. Gestión del Programa	54,587,000.00	-	-	-	-	120,750,243.57	-	221.21	
	2. Desarrollo a la Producción de Arroz (BIOARROZ)	64,966,195.00	-	-	-	-	-	-	0.00	
6234	3. Promoción de la Siembra de Otros Cultivos	1,066,668,465.00	73,149,141.37	58,300,297.76	43,292,048.31	174,741,487.44	552,736,644.32	16.38	51.82	
6234	4. Certificación y Custodia de Semillas	163,234,600.00	3,030,000.00	-	7,341,306.65	10,371,306.65	44,615,927.25	6.35	27.33	
6234	5. Desarrollo Cacaotero	15,976,040.00	607,904.99	3,609,784.50	-	4,217,689.49	8,343,029.49	26.40	52.22	
6800	6. Capacitación y asistencia técnica para el Desarrollo de las Agro empresas	990,357,807.00	202,013,447.22	24,966,746.91	-	226,980,194.13	364,379,481.47	22.92	36.79	
6236	7. Distribución de Plantas Frutales	20,350,000.00	-	-	-	-	-	-	0.00	
6236	8. Producción y Mercadeo de Plantas Frutales	9,550,600.00	-	-	-	-	-	-	0.00	
6236	9. Asistencia Técnica y Capacitación	3,710,900.00	-	4,277,451.30	-	4,277,451.30	58,464,849.62	115.27	1575.49	
7753	10. Acceso a Predios Rurales (Dpto. de Caminos Rurales)	542,274,612.00	-	-	84,211,264.80	84,211,264.80	84,211,264.80	15.53	15.53	
7753	11. Preparación de Tierras (PROSEMA)	392,826,888.00	-	-	-	-	-	-	0.00	
7753	12. Construcción de Infraestructura Productiva para el Abastecimiento y Conservación de Agua (Dpto. de Caminos Rurales)	41,189,100.00	-	-	-	-	-	-	0.00	
7754	13. Producción de Plántulas In vitro (BIOVEGA)	12,100,000.00	-	-	-	-	-	-	0.00	
7754	14. Distribución de Plántulas In vitro (BIOVEGA)	20,130,000.00	-	-	-	-	-	-	0.00	
6802	15. Capacitación y asistencia técnica para el empoderamiento de los territorios rurales	25,595,000.00	-	-	-	-	-	-	0.00	
6802	16. Coordinación Interinstitucional	24,492,720.00	-	-	-	-	-	-	0.00	
	Programa 12: Transferencia de Tecnologías Agropecuarias	468,708,200.00	13,429,488.98	16,594,846.38	5,852,600.66	35,947,026.02	93,062,045.33	7.34	10.04	
	1. Dirección y Coordinación	253,935,380.00	12,672,338.98	16,524,453.94	5,442,050.66	34,638,843.58	70,953,029.57	13.64	27.94	
6238	2. Asistencia Técnica y Capacitación Agrícola	127,493,400.00	-	-	-	-	-	-	0.00	
6238	3. Fomento de Agricultura Orgánica	37,534,500.00	757,150.00	40,392.44	410,640.00	1,208,182.44	4,358,756.79	3.22	11.61	
7755	4. Fortalecimiento de las Organizaciones Rurales y Comunitarias	7,805,000.00	-	-	-	-	-	-	0.00	
7755	5. Formación y capacitación a jóvenes en zonas rurales	2,700,000.00	-	-	-	-	-	-	0.00	
7772	6. Transferencia de Tecnología Productiva (CEBIORA)	30,000,000.00	-	-	-	-	-	-	0.00	
7772	7. Nacimientos de becerros/crías ovino-caprinas saneadas y mejoradas (CEBIORA)	6,995,000.00	-	-	-	-	-	-	0.00	
7771	8. Promoción de la cultura de igualdad y equidad de género (OSAM)	2,902,480.00	-	-	-	-	-	-	0.00	
7771	10. Capacitación y asistencia técnica a las organizaciones de mujeres rurales (OSAM)	19,339,500.00	-	-	-	-	17,750,258.97	-	91.78	
	Programa 14: Inocuidad Agroalimentaria y Sanidad Vegetal	216,899,400.00	1,101,711.20	409,785.33	298,820.00	1,910,286.53	7,044,282.65	0.83	3.25	
	1. Acciones Comunes	-	-	-	-	-	-	-	0.00	
	2. Gestión del Programa	20,660,000.00	-	-	-	-	-	-	0.00	
6241	3. Inspección, Registro y Certificación de Buenas Prácticas Agrícolas y ganaderas	166,172,200.00	-	-	-	-	1,126,668.74	-	0.68	
	4. Monitoreo de Residuos e Higiene de los Alimentos	12,450,000.00	724,608.50	-	298,820.00	1,023,428.50	1,023,428.50	8.22	8.22	
	5. Capacitación en Buenas Prácticas Agrícolas, Pecuarias y de Manejo	2,950,000.00	-	-	-	-	2,028,166.90	-	68.75	
6241	6. Registro, Inspección y Seguimiento de Plagas	2,137,200.00	295,902.70	80,535.00	-	376,437.70	1,213,237.70	17.61	56.77	
6241	7. Monitoreo Fitosanitario	2,550,000.00	-	-	-	-	-	-	0.00	
6806	8. Prevención y Control de Plagas	5,300,000.00	59,000.00	329,220.33	-	388,220.33	510,350.33	7.32	9.63	
6241	9. Formación y Capacitación para el Manejo Integrado de Plagas	2,680,000.00	22,200.00	-	-	22,200.00	922,200.00	0.83	34.41	
6241	10. Sistema de Cuarentena Vegetal	2,000,000.00	-	-	-	-	220,230.48	-	11.01	
A	TOTALES SOLO EL MINISTERIO DE AGRICULTURA	7,833,578,341.00	768,828,908.09	425,746,828.36	468,726,933.83	1,663,308,167.28	4,347,938,247.28	22.06	57.71	
Cód. SNIP	# de PRODUCTO	CONCEPTOS	APROPiación ORIGINAL 2023	JULIO	AGOSTO	SEPTIEMBRE	TOTAL TRIMESTRE JULIO-SEPTIEMBRE	TOTAL ACUMULADO ENERO-SEPTIEMBRE	%	%
B		PROYECTOS DE INVERSIÓN PÚBLICA y RECURSOS EXTERNOS	387,845,000.00	6,298,415.16	3,046,672.36	10,235,756.41	21,862,843.93	45,337,708.42	5.87	12.33
14119	8806	1. Plan de apoyo y Financiamiento al Pequeño y Mediano Productor	91,120,000.00	-	-	-	-	-	-	0
14129	7753	2. Mejoramiento de la Sanidad e Inocuidad Agroalimentaria en la R.D.	142,375,000.00	-	-	-	-	-	-	0
		3. Reconstrucción de 44 km de Caminos Rurales en la Prov. de Puerto Plata	28,000,000.00	3,337,566.56	1,964,059.46	734,572.28	6,036,198.30	10,423,327.27	23.22	40.09
		3.1. Reconstrucción de 44KM de Caminos Productivos	23,450,000.00	3,337,566.56	1,964,059.46	-	5,301,626.02	9,688,754.99	22.81	41.32
		3.2. Supervisión de Obra Física	2,550,000.00	-	-	734,572.28	734,572.28	734,572.28	28.81	28.81
14131	6234	4. Recuperación de los Recursos Naturales en las Subcuencas Jamao-Veragua	65,050,000.00	4,951,904.58	1,084,612.90	9,501,184.13	15,537,701.61	28,883,477.93	23.89	44.40
		4.1. Establecimiento de plantaciones forestales	41,350,000.00	4,753,664.58	627,440.78	2,898,793.77	8,279,899.13	17,905,990.93	20.02	43.30
		4.2. Obras de infraestructura para plantaciones agrícolas	12,200,000.00	-	457,172.00	6,222,349.46	6,679,521.58	9,120,290.56	54.75	74.76
		4.3. Consultoría y capacitaciones técnicas	5,050,000.00	-	-	26,820.90	26,820.90	226,146.45	0.83	4.48
		4.4. Capacitación técnica a los agricultores de las cuencas	6,450,000.00	198,240.00	-	353,220.00	551,460.00	1,631,049.99	8.65	25.29
14379	6234	5. Construcción de Cámaras Térmicas para la Producción de Material de Siembra de Plátanos de Alta Calidad en la R.D.	43,300,000.00	8,944.02	-	-	8,944.02	6,030,901.22	0.02	13.93
		5.1. Se establecerá una parcela de multiplicación de plantas élites: en total se establecerá una área de 300 Tareas	4,100,000.00	-	-	-	-	4,595,296.80	-	112.08
		5.2. Se construirán 10 cámaras térmicas de 800 M2 cada una, donde se desarrollará el proyecto	30,900,000.00	-	-	-	-	733,660.40	-	2.37
		5.3. Se brindará capacitación a 80 técnicos y 2,000 productores líderes involucrados en el proyecto para lo cual se realizarán 10 cursos	5,300,000.00	8,944.02	-	-	-	-	-	0.17
							8,944.02	608,944.02		11.49

MINISTERIO DE AGRICULTURA
VICEMINISTERIO DE PLANIFICACIÓN SECTORIAL AGROPECUARIA
DEPARTAMENTO de FORMULACIÓN, MONITOREO y EVALUACIÓN de PLANES, PROGRAMAS y PROYECTOS
EJECUCIÓN DE PROGRAMAS y PROYECTOS por el MINISTERIO DE AGRICULTURA, Proj. de Inversión Pública, Comisión de Riego y los PROGRAMAS 98 y 99
PAGADO TRIMESTRE JULIO - SEPTIEMBRE 2023

(VALORES EN RD\$)

# de PRODUCTO	CONCEPTOS	APROPiación ORIGINAL 2023	JULIO	AGOSTO	SEPTIEMBRE	TOTAL TRIMESTRE JULIO-SEPTIEMBRE	TOTAL ACUMULADO ENERO-SEPTIEMBRE	% AVANCE DEL TRIMESTRE	% AVANCE ACUMULADO
	5.4. Promover el diálogo entre las instituciones públicas y privadas del sector agropecuario, y los actores de las cadenas productivas de plátanos	3,000,000	-	-	-	-	93,000.00	-	3.10
# de PRODUCTO	CONCEPTOS	APROPiación ORIGINAL 2023	JULIO	AGOSTO	SEPTIEMBRE	TOTAL TRIMESTRE JULIO-SEPTIEMBRE	TOTAL ACUMULADO ENERO-SEPTIEMBRE	%	%
C	DIRECCIÓN GENERAL de GANADERÍA (DIGEGA)								
	Programa 13: Sanidad Animal, Asist. Téc. y Fomento de la Producción Pecuaria	686,607,258.00	38,568,694.16	40,969,140.68	42,299,603.82	130,834,438.36	350,889,039.05	19.93	53.44
	1. Acciones Comunes	224,745,150.00	15,220,994.60	21,263,723.39	18,821,594.61	55,306,312.60	132,140,275.64	24.61	58.80
	2. Especies Prevenidas y controladas contra Enfermedades	215,130,558.00	13,735,799.68	13,654,449.73	13,910,291.33	41,300,540.74	127,812,059.16	19.20	59.41
	3. Biológicos Producidos para las Especies	61,411,184.00	3,561,259.53	3,631,639.53	3,503,564.53	10,696,463.59	33,628,223.61	17.42	54.76
	4. Especies Genéticamente Mejoradas para la Reproducción	5,744,058.00	222,183.45	184,047.05	276,054.15	682,284.65	2,176,664.73	11.86	37.89
	5. Productores de Ganado reciben Capacitación para la Producción Pecuaria	62,276,308.00	4,013,135.00	4,022,575.00	4,013,135.00	12,048,845.00	36,581,436.50	19.35	58.74
	7. Fortalecimiento de la Crianza Ovicaprina en la Región Fronteriza de la R.D.	10,600,000.00	186,931.80	115,465.90	121,035.90	423,433.60	848,498.60	3.99	8.00
	8. Programa 18: Prevención y Control de Enfermedades Bovinas	54,500,000.00	779,206.10	3,559,056.09	873,099.00	5,211,361.19	7,973,797.79	9.56	14.63
	9. Programa 19: Fomento y Desarrollo de la Productividad de los Sistemas de Producción de Leche Bovina	22,200,000.00	846,184.00	3,538,183.99	780,829.00	5,165,196.99	9,698,083.02	23.27	43.69
# de PRODUCTO	CONCEPTOS	APROPiación ORIGINAL 2023	JULIO	AGOSTO	SEPTIEMBRE	TOTAL TRIMESTRE JULIO-SEPTIEMBRE	TOTAL ACUMULADO ENERO-SEPTIEMBRE	%	%
D	Programa 15: Fomento del Uso Eficiente y Racional del Agua para la Agricultura	143,621,879.00	-	-	-	-	-	-	-
	1. Acciones Comunes (Monto Asignado aquí solo TEMPORALMENTE)	143,621,879.00	-	-	-	-	-	-	-
	2. Gestión Administrativa - Financiera	-	-	-	-	-	-	-	-
	7757 3. Fomento de la Tecnificación del Sistema Nacional de Riego	-	-	-	-	-	-	-	-
	7757 4. Estudio de Pre-inversión de Tareas de Tierra para Tecnificación	-	-	-	-	-	-	-	-
	7758 5. Capacitación a Productores	-	-	-	-	-	-	-	-
	7758 6. Asistencia Técnica a Productores	-	-	-	-	-	-	-	-
# de PRODUCTO	CONCEPTOS	APROPiación ORIGINAL 2023	JULIO	AGOSTO	SEPTIEMBRE	TOTAL TRIMESTRE JULIO-SEPTIEMBRE	TOTAL ACUMULADO ENERO-SEPTIEMBRE	%	%
	PROGRAMAS de TRANSFERENCIAS 98 & 99								
Cód. Entidad Receptora	Programa 98: Administración de Contribuciones Especiales	2,462,730,345.00	112,190,675.94	21,760,673.44	97,003,712.44	230,955,061.82	2,188,854,212.20	9.38	88.88
0000	1. Capacitación y Becas (UASD, ISA, Instituto Salesiano, Loyola)	13,978,136.00	-	-	-	-	9,449,575.92	-	67.60
0000	2. Organizaciones Internacionales	-	-	-	-	-	-	-	-
0000	3. Subvenciones a Empresas Privadas	1,101,000,000.00	-	-	-	-	1,099,983,635.82	-	99.91
0000	4. Fondo Ayuda y Donaciones de Calamidades a Hogares y Personas	-	-	-	-	-	-	-	-
0000	5. Programa Desarrollo de Plan Sierra	192,002,179.00	-	-	-	-	-	-	0.00
2003	6. Cons. Nac. p/la Reglamentación y Fomento de la Ind. Lechera (CONALECHE)	186,000,000.00	10,000,000.00	5,500,000.00	15,500,000.00	31,000,000.00	139,500,000.00	16.67	75.00
2020	7. Consejo Nacional de Producción Pecuaria (CONAPROPE)	41,015,134.00	3,218,376.44	3,218,376.44	3,218,376.44	9,655,129.32	28,965,387.96	23.64	70.62
2116	8. Consejo Nacional de Agricultura (CNA)	9,650,160.00	804,180.00	-	1,608,360.00	2,412,540.00	7,237,620.00	25.00	75.00
2129	9. Consejo Sectorial para la Reforma y Modernización del Sector Agropecuario	6,617,394.00	551,449.50	-	1,102,899.00	1,654,348.50	4,963,045.50	25.00	75.00
2131	10. Unidad Ejecutora de Pignoración (UEPI)	737,138,925.00	33,904,325.00	-	67,808,650.00	101,712,975.00	737,138,925.00	13.80	100.00
2211	11. Centro para el Desarrollo Agropecuario y Forestal (CEDAF)	-	-	-	-	-	-	-	-
9992	12. Organizaciones No Gubernamentales en el Área de Educación	36,000,000.00	3,000,000.00	3,000,000.00	3,000,000.00	9,000,000.00	27,000,000.00	25.00	75.00
9997	13. Organizaciones No Gubernamentales en el Área Agrícola (ONG & ASFL)	139,328,417.00	60,712,345.00	10,042,297.00	4,765,427.00	75,520,069.00	134,616,022.00	54.20	96.62
	Programa 99: Administ. de Transferencias, Pasivos y Activos Financieros	8,719,097,948.48	487,414,989.13	892,401,882.39	1,042,126,683.39	2,421,943,554.91	7,517,574,764.52	27.78	86.22
0000	1. Otros	14,234,850.00	-	-	450,000,000.00	450,000,000.00	450,000,000.00	3,161.26	3161.26
0000	2. Dirección General de Riesgos Agropecuarios (DIGERA)	162,500,000.00	26,505,666.66	13,252,833.33	13,252,833.33	53,011,333.32	119,275,499.97	32.62	73.40
5001	3. Banco Agrícola de la República Dominicana (BAGRÍCOLA)	3,250,002,253.00	19,230,942.54	519,230,942.54	19,230,942.54	557,692,827.62	2,673,078,482.82	17.16	82.25
5111	4. Instituto Agrario Dominicano (IAD)	1,708,317,326.00	148,687,410.81	148,687,410.81	190,354,077.46	487,728,899.08	1,435,383,348.22	28.55	84.02
5112	5. Instituto Azucarero Dominicano (INAZÚCAR)	49,000,000.00	3,872,050.00	3,872,050.00	3,872,050.00	11,616,150.00	34,848,450.00	23.71	71.12
5132	6. Instituto Dominicano de Investigaciones Agropecuarias y Forestales (IDIAF)	341,967,148.00	26,340,485.75	25,507,152.46	35,066,539.08	86,914,177.29	244,957,090.37	25.42	71.63
5136	7. Instituto Dominicano del Café (INDOCAFE)	298,013,108.00	29,717,977.39	-	59,435,954.78	89,153,932.17	267,461,796.51	29.92	89.75
5140	8. Instituto del Tabaco (INTABACO)	340,967,950.00	27,080,662.47	1,475,855.42	52,685,469.51	81,241,987.40	270,806,624.69	23.63	79.42
5143	9. Instituto de Desarrollo y Crédito Cooperativo (IDECOOP)	302,979,786.00	23,306,137.43	-	46,612,274.86	69,918,412.29	209,755,236.34	23.06	69.23
5144	10. Fondo Especial de Desarrollo Agropecuario (FEDA)	480,284,434.48	38,111,191.46	66,434,505.92	38,111,191.46	142,656,888.84	469,552,198.14	29.70	97.77
5147	11. Instituto Nacional de la Uva (INUVA)	27,303,900.00	4,200,600.00	2,100,300.00	-	6,300,900.00	16,802,400.00	23.06	61.54
5163	12. Consejo Dominicano de la Pesca (CODOPESCA)	133,925,000.00	11,349,953.00	9,102,840.00	9,815,880.00	30,268,673.00	105,918,151.00	22.60	79.09
5174	13. Mercados Dominicanos de Abasto Agropecuario (MERCADOM)	190,643,180.00	14,722,640.83	14,055,974.16	15,389,307.50	44,167,922.49	134,073,602.55	23.17	70.33
5177	14. Consejo Nacional de Investigaciones Agropecuarias y Forestales (CONIAF)	72,826,675.00	5,852,222.31	-	10,598,810.46	16,451,032.77	51,564,366.63	22.69	70.80
5110	15. Consejo Estatal del Azúcar (CEA)	136,020,250.00	10,735,696.07	-	-	10,735,696.07	95,407,357.55	7.89	70.14
5111	16. Instituto de Estabilización de Precios (INESPRE)	1,130,899,213.00	88,682,017.75	88,682,017.75	88,682,017.75	266,046,053.25	878,103,159.75	23.53	77.65
5120	17. Proyecto La Cruz de Manzanillo	79,212,875.00	9,019,334.66	-	9,019,334.66	18,038,669.32	60,586,999.98	22.77	76.49

MINISTERIO DE AGRICULTURA
VICEMINISTERIO DE PLANIFICACIÓN SECTORIAL AGROPECUARIA
DEPARTAMENTO de FORMULACIÓN, MONITOREO y EVALUACIÓN de PLANES, PROGRAMAS y PROYECTOS
EJECUCIÓN DE PROGRAMAS y PROYECTOS por el MINISTERIO DE AGRICULTURA, Proy. de Inversión Pública, Comisión de Riego y los PROGRAMAS 98 y 99
PAGADO TRIMESTRE JULIO - SEPTIEMBRE 2023

(VALORES EN RD\$)

	# de PRODUCTO	CONCEPTOS	APROPiación ORIGINAL 2023	JULIO	AGOSTO	SEPTIEMBRE	TOTAL TRIMESTRE JULIO-SEPTIEMBRE	TOTAL ACUMULADO ENERO-SEPTIEMBRE	% AVANCE DEL TRIMESTRE	% AVANCE ACUMULADO
E		Subtotal de los PROGRAMAS de TRANSFERENCIAS 98 & 99	11,181,828,293.48	599,605,668.07	914,162,585.63	1,139,130,385.63	2,652,896,639.33	9,706,428,976.72	23.73	86.81
		TOTAL CAPÍTULO 210 (A + B + C + D + E)	19,863,477,771.48	1,415,299,379.48	1,392,529,997.23	1,660,362,669.99	4,468,621,066.30	14,460,563,969.45	22.47	72.68

MINISTERIO DE AGRICULTURA
VICEMINISTERIO DE PLANIFICACIÓN SECTORIAL AGROPECUARIA
DEPARTAMENTO de FORMULACIÓN, MONITOREO y EVALUACIÓN de PLANES, PROGRAMAS y PROYECTOS
EJECUCIÓN DE PROGRAMAS y PROYECTOS por el MINISTERIO DE AGRICULTURA, Proy. de Inversión Pública, Comisión de Riego y los PROGRAMAS 98 y 99
DEVENGADO TRIMESTRE JULIO - SEPTIEMBRE 2023
(VALORES EN RD\$)

# de PRODUCTO	CONCEPTOS	APROPIACIÓN ORIGINAL 2023	JULIO	AGOSTO	SEPTIEMBRE	TOTAL TRIMESTRE JULIO-SEPTIEMBRE	TOTAL ACUMULADO ENERO-SEPTIEMBRE	%	%	
ESTRUCTURA PROGRAMÁTICA										
	Programa 01: Actividades Centrales	3,379,960,754.00	484,005,454.53	314,448,950.76	317,527,278.36	1,115,981,683.65	3,016,465,595.53	33.02	89.25	
	1. Dirección y Coordinación	2,817,949,395.84	441,851,752.06	274,726,791.92	279,573,529.37	996,152,073.35	2,683,479,002.19	35.35	95.23	
	2. Planificación y Diseño de Políticas Sectoriales	100,904,145.44	958,858.83	958,858.83	958,858.83	2,876,576.49	15,597,128.54	2.85	15.46	
	3. Servicios Administrativos y Financieros	394,864,916.72	40,152,332.80	30,065,039.95	27,057,828.66	97,275,201.41	288,364,734.10	24.64	73.03	
	4. Gestión y Coordinación de Tratados Comerciales Agrícolas (OTCA)	28,022,531.00	1,022,131.06	1,801,491.35	1,085,870.92	3,909,493.33	11,205,184.84	13.95	39.99	
	5. Apoyo Tecnológico y Científico Agropecuario	38,219,765.00	20,379.78	6,896,768.71	8,851,190.58	15,768,339.07	17,819,545.86	41.26	46.62	
	Programa 11: Fomento de la Producción Agrícola	3,448,008,927.00	148,354,250.25	56,336,174.75	536,264,651.12	740,955,076.12	1,716,728,991.31	21.40	48.79	
	1. Gestión del Programa	54,587,000.00	-	-	-	-	251,551,094.06	-	460.83	
6234	2. Desarrollo a la Producción de Arroz (BIOARROZ)	64,966,195.00	-	-	-	-	-	-	-	
6234	3. Promoción de la Siembra de Otros Cultivos	1,066,668,465.00	55,797,163.83	45,128,876.13	137,126,730.13	238,052,770.09	674,347,166.96	22.32	63.22	
6234	4. Certificación y Custodia de Semillas	163,234,600.00	4,286,557.95	-	1,319,393.60	5,605,951.55	29,363,654.34	3.43	17.99	
6234	5. Desarrollo Cacaotero	15,976,040.00	3,327,359.49	457,650.00	1,416,450.00	5,201,459.49	9,759,479.49	32.56	61.09	
6800	6. Capacitación y asistencia técnica para el Desarrollo de las Agro empresas	990,357,807.00	84,943,168.98	3,417,448.62	-	88,360,617.60	280,251,502.94	8.92	28.30	
6236	7. Distribución de Plantas Fruales	20,350,000.00	-	-	-	-	-	-	-	
6236	8. Producción y Mercadeo de Plantas Fruales	9,550,600.00	-	-	-	-	-	-	-	
6236	9. Asistencia Técnica y Capacitación	3,710,900.00	-	7,332,200.00	-	7,332,200.00	75,054,016.13	197.59	2,022.53	
7753	10. Acceso a Predios Rurales (Dpto. de Caminos Rurales)	542,274,612.00	-	-	396,402,077.39	396,402,077.39	396,402,077.39	73.10	73.10	
7753	11. Preparación de Tierras (PROSEMA)	392,826,888.00	-	-	-	-	-	-	-	
7753	12. Construcción de Infraestructura Productiva para el Abastecimiento y Conservación de Agua (Dpto. de Caminos Rurales)	41,189,100.00	-	-	-	-	-	-	-	
7754	13. Producción de Plántulas In vitro (BIOVEGA)	12,100,000.00	-	-	-	-	-	-	-	
7754	14. Distribución de Plántulas In vitro (BIOVEGA)	20,130,000.00	-	-	-	-	-	-	-	
6802	15. Capacitación y asistencia técnica para el empoderamiento de los territorios rurales	25,595,000.00	-	-	-	-	-	-	-	
6802	16. Coordinación Interinstitucional	24,492,720.00	-	-	-	-	-	-	-	
	Programa 12: Transferencia de Tecnologías Agropecuarias	488,705,250.00	2,982,908.98	18,331,997.06	6,991,394.32	28,316,300.36	115,686,320.16	5.79	23.67	
	1. Dirección y Coordinación	253,935,380.00	-	17,921,357.06	6,898,394.32	24,819,751.38	72,746,596.06	9.77	28.65	
6238	2. Asistencia Técnica y Capacitación Agrícola	127,493,400.00	-	410,640.00	-	410,640.00	410,640.00	0.32	0.32	
6238	3. Fomento de Agricultura Orgánica	37,534,500.00	247,217.44	-	93,000.00	340,217.44	4,041,116.79	0.91	10.77	
7755	4. Fortalecimiento de las Organizaciones Rurales y Comunitarias	7,805,000.00	-	-	-	-	-	-	-	
7755	5. Formación y capacitación a jóvenes en zonas rurales	2,700,000.00	-	-	-	-	-	-	-	
7772	6. Transferencia de Tecnología Productiva (CEBIORA)	30,000,000.00	2,745,691.54	-	-	2,745,691.54	38,487,967.31	9.15	128.29	
7772	7. Nacimientos de becerros/crias ovino-caprinas saneadas y mejoradas (CEBIORA)	6,995,000.00	-	-	-	-	-	-	-	
7771	8. Promoción de la cultura de igualdad y equidad de género (OSAM)	2,902,480.00	-	-	-	-	-	-	-	
7771	9. Capacitación y asistencia técnica a las organizaciones de mujeres rurales (OSAM)	19,339,500.00	-	-	-	-	-	-	-	
	Programa 14: Inocuidad Agroalimentaria y Sanidad Vegetal	216,889,400.00	1,004,566.03	-	414,348.58	1,418,914.61	7,475,931.23	0.65	3.45	
	1. Acciones Comunes	-	-	-	-	-	-	-	-	
	2. Gestión del Programa	20,660,000.00	-	-	-	-	-	-	-	
6241	3. Inspección, Registro y Certificación de Buenas Prácticas Agrícolas y	166,172,200.00	-	-	-	-	1,963,468.74	-	1.18	
	4. Monitoreo de Residuos e Higiene de los Alimentos	12,450,000.00	298,820.00	-	-	298,820.00	1,023,428.50	2.40	8.22	
	5. Capacitación en Buenas Prácticas Agrícolas, Pecuarias y de Manejo	2,950,000.00	-	-	-	-	877,870.00	-	29.76	
6241	6. Registro, Inspección y Seguimiento de Plagas	2,137,200.00	278,025.70	-	175,820.00	453,845.70	552,257.70	21.24	25.84	
	7. Monitoreo Fitosanitario	2,550,000.00	-	-	-	-	-	-	-	
6806	8. Prevención y Control de Plagas	5,300,000.00	388,220.33	-	238,528.58	626,748.91	1,899,175.81	11.83	35.83	
6241	9. Formación y Capacitación para el Manejo Integrado de Plagas	2,680,000.00	39,500.00	-	-	39,500.00	939,500.00	1.47	35.06	
6241	10. Sistema de Cuarentena Vegetal	2,000,000.00	-	-	-	-	220,230.48	-	11.01	
A	TOTALES SOLO el MINISTERIO DE AGRICULTURA	7,533,575,341.00	638,357,179.79	389,117,122.57	861,197,672.38	1,886,671,974.74	4,856,356,838.23	25.04	64.46	
Cód. SNIP	# de PRODUCTO	CONCEPTOS	APROPIACIÓN ORIGINAL 2023	JULIO	AGOSTO	SEPTIEMBRE	TOTAL TRIMESTRE JULIO-SEPTIEMBRE	TOTAL ACUMULADO ENERO-SEPTIEMBRE	%	%
B		PROYECTOS DE INVERSIÓN PÚBLICA Y RECURSOS EXTERNOS	324,548,000.00	10,339,783.67	2,896,754.55	6,223,790.03	19,460,328.25	69,592,989.30	6.00	21.44
		1. Plan de apoyo y financiamiento al Pequeño y Mediano Productor	91,120,000.00	-	-	-	-	-	-	-
14119	6806	2. Mejoramiento de la Sanidad e Inocuidad Agroalimentaria en la R.D.	142,375,000.00	-	-	-	-	-	-	-
14129	7753	3. Reconstrucción de 44 km de Caminos Rurales en la Prov. de Puerto Plata	26,000,000.00	1,964,059.46	674,960.00	797,665.42	3,436,684.88	11,161,380.41	13.22	42.93
		3.1. Reconstrucción de 44KM de Caminos Productivos	23,450,000.00	1,964,059.46	-	738,053.14	2,702,112.60	10,426,808.13	11.52	44.46
		3.2. Supervisión de Obra Física	2,550,000.00	-	674,960.00	59,612.28	734,572.28	734,572.28	28.81	28.81
14130		4. Fortalecimiento de la Prevención y Control de la Tuberculosis, Brucelosis y Trazabilidad Bovina (Asist. Tecn. y Cap.)	-	-	-	-	-	-	-	-
14131	6234	5. Recuperación de los Recursos Naturales en las Subcuencas Jamao-Veragua	65,050,000.00	2,612,714.58	2,221,794.55	5,426,124.61	10,260,633.74	48,318,786.27	15.77	74.28

**MINISTERIO DE AGRICULTURA
VICEMINISTERIO DE PLANIFICACIÓN SECTORIAL AGROPECUARIA
DEPARTAMENTO de FORMULACIÓN, MONITOREO y EVALUACIÓN de PLANES, PROGRAMAS y PROYECTOS
EJECUCIÓN DE PROGRAMAS y PROYECTOS por el MINISTERIO DE AGRICULTURA, Proy. de Inversión Pública, Comisión de Riego y los PROGRAMAS 98 y 99
DEVENGADO TRIMESTRE JULIO - SEPTIEMBRE 2023
(VALORES EN RD\$)**

	# de PRODUCTO	CONCEPTOS	APROPIACIÓN ORIGINAL 2023	JULIO	AGOSTO	SEPTIEMBRE	TOTAL TRIMESTRE JULIO-SEPTIEMBRE	TOTAL ACUMULADO ENERO-SEPTIEMBRE	%	%
ESTRUCTURA PROGRAMÁTICA										
		5.1. Establecimiento de plantaciones forestales	41,350,000	2,612,714.58	981,212.75	4,687,415.00	8,281,342.33	26,484,273.03	20.03	64.05
		5.2. Obras de infraestructura para plantaciones agrícolas	12,200,000	-	917,397	189,616.51	1,107,013.51	19,742,076.84	9.07	161.82
		5.3. Consultoría y capacitaciones técnicas	5,050,000	-	92,960	206,239.90	299,200.30	1,457,297.25	5.92	28.86
		5.4. Capacitación técnica a los agricultores de las cuencas	6,450,000	-	230,224.40	342,853.20	573,077.60	635,139.15	8.88	9.85
14379	6234	6. Construcción de Cámaras Térmicas para la Producción de Material de Siembra de Plátanos de Alta Calidad en la R.D.		5,763,009.63		-	5,763,009.63	10,112,722.62	#DIV/0!	#DIV/0!
		6.1. Se establecerá una parcela de multiplicación de plantas élites; en total se establecerá una área de 300 Tareas	4,100,000	-	-	-	-	-	-	-
		6.2. Se construirán 10 cámaras térmicas de 800 M2 cada una, donde se desarrollará el proyecto	30,900,000	5,763,010	-	-	5,763,009.63	8,603,778.61	18.65	27.84
		6.3. Se brindará capacitación a 80 técnicos y 2,000 productores líderes involucrados en el proyecto para lo cual se realizarán 10 cursos	5,300,000	-	-	-	-	608,944.02	-	11.49
		6.4. Promover el diálogo entre las instituciones públicas y privadas del sector agropecuario, y los actores de las cadenas productivas de plátanos.	3,000,000	-	-	-	-	899,999.99	-	30.00
	# de PRODUCTO	CONCEPTOS	APROPIACIÓN ORIGINAL 2023	JULIO	AGOSTO	SEPTIEMBRE	TOTAL TRIMESTRE JULIO-SEPTIEMBRE	TOTAL ACUMULADO ENERO-SEPTIEMBRE	%	%
C		DIRECCIÓN GENERAL de GANADERÍA (DIGEGA)								
		Programa 13: Sanidad Animal, Asist. Téc. y Fomento de la Producción Pecuaria	656,607,258.00	45,594,266.23	47,047,065.34	35,602,752.83	128,244,104.40	362,984,382.57	19.53	55.28
		1. Acciones Comunes	224,745,150.00	16,677,832.59	22,657,923.03	14,596,597.36	53,932,352.98	135,927,872.60	24.00	60.48
		2. Especies Prevenidas y controladas contra Enfermedades	215,130,558.00	13,735,799.68	13,744,129.73	13,830,381.73	41,310,311.14	127,821,829.56	19.20	59.42
		3. Biológicos Producidos para las Especies	61,411,184.00	3,561,259.53	3,561,259.53	4,726,729.13	11,849,248.19	34,851,388.21	19.29	56.75
		4. Especies Genéticamente Mejoradas para la Reproducción	5,744,058.00	222,183.45	288,747.05	171,354.15	682,284.65	2,176,664.73	11.88	37.89
		5. Productores de Ganado reciben Capacitación para la Producción Pecuaria	62,276,308.00	4,013,135.00	4,022,575.00	4,013,135.00	12,048,845.00	36,581,436.50	19.35	58.74
		7. Fortalecimiento de la Crianza Ovicaprina en la Región Fronteriza de la R.D.	10,600,000.00	93,465.90	115,465.90	121,035.90	329,967.70	848,498.60	3.11	8.00
		8. Programa 18: Prevención y Control de Enfermedades Bovinas	54,500,000.00	3,552,406.09	1,067,056.10	(2,559,413.00)	2,060,049.19	14,212,760.79	3.78	26.08
		9. Programa 19: Fomento y Desarrollo de la Productividad de los Sistemas de Producción de leche Bovina	22,200,000.00	3,738,183.99	1,589,929.00	702,932.56	6,031,045.55	10,563,931.58	27.17	47.59
	# de PRODUCTO	CONCEPTOS	APROPIACIÓN ORIGINAL 2023	JULIO	AGOSTO	SEPTIEMBRE	TOTAL TRIMESTRE JULIO-SEPTIEMBRE	TOTAL ACUMULADO ENERO-SEPTIEMBRE	%	%
D		Programa 15: Fomento del Uso Eficiente y Racional del Agua para la Agricultura	143,621,879.00	-	-	-	-	-	-	-
		1. Acciones Comunes (Monto Asignado aquí solo TEMPORALMENTE)	143,621,879.00	-	-	-	-	-	-	-
		2. Gestión Administrativa - Financiera	-	-	-	-	-	-	-	-
	7757	3. Fomento de la Tecnificación del Sistema Nacional de Riego	-	-	-	-	-	-	-	-
	7757	4. Estudio de Pre-inversión de Tareas de Tierra para Tecnificación	-	-	-	-	-	-	-	-
	7758	5. Capacitación a Productores	-	-	-	-	-	-	-	-
	7758	6. Asistencia Técnica a Productores	-	-	-	-	-	-	-	-
	# de PRODUCTO	CONCEPTOS	APROPIACIÓN ORIGINAL 2023	JULIO	AGOSTO	SEPTIEMBRE	TOTAL TRIMESTRE JULIO-SEPTIEMBRE	TOTAL ACUMULADO ENERO-SEPTIEMBRE	%	%
		PROGRAMAS de TRANSFERENCIAS 98 & 99								
C64. Entidad Receptora		Programa 98: Administración de Contribuciones Especiales	2,462,730,345.00	117,726,564.94	60,410,421.94	47,999,540.94	226,136,527.82	2,169,926,202.20	9.18	88.11
0000		1. Capacitación y Becas (UASD, ISA, Instituto Salesiano, Loyola)	13,978,136.00	-	-	-	-	9,449,575.92	-	67.60
0000		2. Organizaciones Internacionales	-	-	-	-	-	-	#DIV/0!	#DIV/0!
0000		3. Subvenciones a Empresas Privadas	1,101,000,000.00	-	-	-	-	1,099,983,635.82	-	99.91
0000		4. Fondo Ayuda y Donaciones de Calamidades a Hogares y Personas	-	-	-	-	-	-	#DIV/0!	#DIV/0!
0000		5. Programa Desarrollo de Plan Sierra	192,002,179.00	-	-	-	-	-	-	-
2003		6. Cons. Nac. p/la Reglamentación y Fomento de la Ind. Lechera (CONALECHE)	186,000,000.00	15,500,000.00	15,500,000.00	-	31,000,000.00	124,000,000.00	16.67	66.67
2028		7. Consejo Nacional de Producción Pecuaria (CONAPROPE)	41,015,134.00	3,218,376.44	3,218,376.44	3,218,376.44	9,655,129.32	28,965,387.96	23.54	70.62
2116		8. Consejo Nacional de Agricultura (CNA)	9,650,160.00	804,180.00	804,180.00	804,180.00	2,412,540.00	7,237,620.00	25.00	75.00
2129		9. Consejo Sectorial para la Reforma y Modernización del Sector Agropecuario	6,617,394.00	551,449.50	551,449.50	551,449.50	1,654,348.50	4,963,045.50	25.00	75.00
2131		10. Unidad Ejecutora de Pignación (UEPI)	737,138,925.00	33,904,325.00	33,904,325.00	33,904,325.00	101,712,975.00	737,138,925.00	13.80	100.00
2211		11. Centro para el Desarrollo Agropecuario y Forestal (CEDAF)	-	-	-	-	-	-	-	-

MINISTERIO DE AGRICULTURA
VICEMINISTERIO DE PLANIFICACIÓN SECTORIAL AGROPECUARIA
DEPARTAMENTO de FORMULACIÓN, MONITOREO y EVALUACIÓN de PLANES, PROGRAMAS y PROYECTOS
EJECUCIÓN DE PROGRAMAS y PROYECTOS por el MINISTERIO DE AGRICULTURA, Proy. de Inversión Pública, Comisión de Riego y los PROGRAMAS 98 y 99
DEVENGADO TRIMESTRE JULIO - SEPTIEMBRE 2023
(VALORES EN RD\$)

# de PRODUCTO	CONCEPTOS	APROPIACIÓN ORIGINAL 2023	JULIO	AGOSTO	SEPTIEMBRE	TOTAL TRIMESTRE JULIO-SEPTIEMBRE	TOTAL ACUMULADO ENERO-SEPTIEMBRE	%	%
ESTRUCTURA PROGRAMÁTICA									
9992	12. Organizaciones No Gubernamentales en el Área de Educación	36,000,000.00	3,000,000.00	3,000,000.00	3,000,000.00	9,000,000.00	27,000,000.00	25.00	75.00
9997	13. Organizaciones No Gubernamentales en el Área Agrícola (ONG & ASFL)	139,328,417.00	60,748,234.00	3,432,091.00	6,521,210.00	70,701,535.00	131,188,012.00	50.74	94.16
	Programa 99: Administ. de Transferencias, Pasivos y Activos Financieros	8,719,097,948.48	467,049,281.47	990,232,598.82	946,396,268.96	2,403,678,147.25	7,577,500,419.48	27.57	86.91
0000	1. Otros	14,234,850.00	-	-	450,000,000.00	450,000,000.00	450,000,000.00	3,161.26	3,161.26
0000	2. Dirección General de Riesgos Agropecuarios (DIGERA)	162,500,000.00	13,252,833.33	13,252,833.33	13,252,833.33	39,758,499.99	132,528,333.30	24.47	81.56
5001	3. Banco Agrícola de la República Dominicana (BAGRÍCOLA)	3,250,002,253.00	19,230,942.54	519,230,942.54	19,230,942.54	557,692,827.62	2,692,309,425.40	17.16	82.84
5111	4. Instituto Agrario Dominicano (IAD)	1,708,317,326.00	148,687,410.81	148,687,410.81	190,354,077.46	487,728,899.08	1,435,383,348.25	28.55	84.02
5112	5. Instituto Azucarero Dominicano (INAZÚCAR)	49,000,000.00	3,872,050.00	3,872,050.00	3,872,050.00	11,616,150.00	34,848,450.00	23.71	71.12
5132	6. Instituto Dominicano de Investigaciones Agropecuarias y Forestales (IDIAF)	341,967,148.00	26,340,485.75	34,233,205.79	26,340,485.75	86,914,177.29	244,957,090.37	25.42	71.63
5136	7. Instituto Dominicano del Café (INDOCAFÉ)	298,013,108.00	29,717,977.39	29,717,977.39	29,717,977.39	89,153,932.17	267,461,796.51	29.92	89.75
5140	8. Instituto del Tabaco (INTABACO)	340,967,950.00	27,080,662.47	27,080,662.47	27,080,662.46	81,241,987.40	243,725,962.22	23.83	71.48
5143	9. Instituto de Desarrollo y Crédito Cooperativo (IDECOOP)	302,979,786.00	23,306,137.43	23,306,137.43	23,306,137.43	69,918,412.29	209,755,236.87	23.08	69.23
5144	10. Fondo Especial de Desarrollo Agropecuario (FEDA)	480,284,434.48	38,111,191.46	66,434,505.92	38,111,191.46	142,656,888.84	431,441,006.68	29.70	89.83
5147	11. Instituto Nacional de la Uva (INUVA)	27,303,900.00	2,100,300.00	2,100,300.00	2,100,300.00	6,300,900.00	18,902,700.00	23.08	69.23
5163	12. Consejo Dominicano de la Pesca (CODOPESCA)	133,925,000.00	11,349,953.00	9,102,840.00	9,815,880.00	30,268,673.00	105,918,151.00	22.60	79.09
5174	13. Mercados Dominicanos de Abasto Agropecuario (MERCADOM)	190,643,180.00	14,722,640.83	14,722,640.83	14,722,640.83	44,167,922.49	132,503,767.47	23.17	69.50
5177	14. Consejo Nacional de Investigaciones Agropecuarias y Forestales (CONIAF)	72,826,675.00	5,852,222.31	5,299,405.23	5,299,405.23	16,451,032.77	51,564,366.63	22.59	70.80
6110	15. Consejo Estatal del Azúcar (CEA)	136,020,250.00	10,232,789.07	-	-	10,232,789.07	95,407,357.55	7.52	70.14
6111	16. Instituto de Estabilización de Precios (INESPRE)	1,130,899,213.00	88,682,017.75	88,682,017.75	88,682,017.75	266,046,053.25	970,206,427.25	23.53	85.79
6120	17. Proyecto La Cruz de Manzanillo	79,212,875.00	4,509,667.33	4,509,667.33	4,509,667.33	13,529,001.99	60,586,999.98	17.08	76.49
E	Subtotal de los PROGRAMAS de TRANSFERENCIAS 98 & 99	11,181,828,293.48	584,775,846.41	1,050,643,018.76	994,395,809.90	2,629,814,675.07	9,747,426,621.68	23.52	87.17
	TOTAL CAPÍTULO 210 (A + B + C + D + E)	19,840,177,771.48	1,277,067,076.10	1,489,703,981.22	1,897,420,025.14	4,664,191,082.46	15,036,360,731.78	23.509	75.79

Fondos Especiales

Instituto Nacional del Tabaco (INTABACO)

Consejo Nacional para la Reglamentación y Fomento de la Industria Lechera (CONALECHE)

Laborado: Departamento, Formulación, Monitoreo y Evaluación de Planes, Programas y Proyectos

Nota: Datos Trabajados en base al presupuesto modificado recibido en el mes de abril 2023.

MINISTERIO DE AGRICULTURA
VICEMINISTERIO DE PLANIFICACIÓN SECTORIAL AGROPECUARIA
DEPARTAMENTO de FORMULACIÓN, MONITOREO y EVALUACIÓN de PLANES, PROGRAMAS y PROYECTOS

EJECUCIÓN DE PROGRAMAS y PROYECTOS por el MINISTERIO DE AGRICULTURA, Proy. de Inversión Pública, Comisión de Riego y los PROGRAMAS 98 y 99

PREVENTIVO TRIMESTRE JULIO - SEPTIEMBRE 2023

(VALORES EN RD\$)

	# de PRODUCTO	CONCEPTOS	APROPIACIÓN ORIGINAL 2023	JULIO	AGOSTO	SEPTIEMBRE	TOTAL TRIMESTRE JULIO-SEPTIEMBRE	TOTAL ACUMULADO ENERO- SEPTIEMBRE	%	%
ESTRUCTURA PROGRAMÁTICA										
		Programa 01: Actividades Centrales	3,379,960,754.00	465,939,224.15	310,661,056.57	-	776,600,280.72	1,911,561,854.60	22.98	56.56
		1. Dirección y Coordinación	2,817,949,395.84	435,738,577.57	274,812,279.74	-	710,550,857.31	1,693,956,094.37	25.22	60.11
		2. Planificación y Diseño de Políticas Sectoriales	100,904,145.44	1,503,428.83	958,858.83	-	2,462,287.66	13,003,752.05	2.44	12.89
		3. Servicios Administrativos y Financieros	394,864,916.72	26,959,967.04	33,199,748.23	-	60,159,715.27	187,070,680.65	15.24	47.38
		4. Gestión y Coordinación de Tratados Comerciales Agrícolas (OTCA)	28,022,531.00	1,046,782.02	2,249,336.99	-	3,296,119.01	6,644,043.78	11.76	23.71
		5. Apoyo Tecnológico y Científico Agropecuario	38,219,765.00	690,468.69	(359,167.22)	-	331,301.47	10,907,283.95	0.87	28.54
		Programa 11: Fomento de la Producción Agrícola	3,446,009,927.00	70,091,436.00	307,676,368.53	-	377,767,804.53	619,775,896.93	10.96	17.97
		1. Gestión del Programa	54,587,000.00	-	-	-	-	120,750,243.57	-	221.21
	6234	2. Desarrollo a la Producción de Arroz (BIOARROZ)	64,766,195.00	-	-	-	-	-	-	-
	6234	3. Promoción de la Siembra de Otros Cultivos	1,066,668,465.00	41,807,634.59	72,036,417.36	-	113,844,051.95	313,608,039.21	10.67	29.40
	6234	4. Certificación y Custodia de Semillas	163,234,600.00	10,571,553.00	-	-	10,571,553.00	22,074,050.59	6.48	13.52
	6234	5. Desarrollo Cacaotero	15,976,040.00	915,232.50	457,650.00	-	1,372,882.50	7,673,646.20	8.59	48.03
	6800	6. Capacitación y asistencia técnica para el Desarrollo de las Agro empresas	990,357,807.00	16,797,015.91	214,470,493.51	-	231,267,509.42	96,888,241.06	23.35	9.78
	6236	7. Distribución de Plantas Frutales	20,350,000.00	-	-	-	-	-	-	-
	6236	8. Producción y Mercadeo de Plantas Frutales	9,550,600.00	-	-	-	-	-	-	-
	6236	9. Asistencia Técnica y Capacitación	3,710,900.00	-	20,711,807.66	-	20,711,807.66	53,883,105.33	558.13	1,452.02
	7753	10. Acceso a Predios Rurales (Dpto. de Caminos Rurales)	542,274,612.00	-	-	-	-	4,387,128.97	-	0.81
	7753	11. Preparación de Tierras (PROSEMA)	392,826,888.00	-	-	-	-	511,412.00	-	0.13
	7753	12. Construcción de Infraestructura Productiva para el Abastecimiento y Conservación de Agua (Dpto. de Caminos Rurales)	41,189,100.00	-	-	-	-	-	-	-
	7754	13. Producción de Plántulas In vitro (BIOVEGA)	12,100,000.00	-	-	-	-	-	-	-
	7754	14. Distribución de Plántulas In vitro (BIOVEGA)	20,130,000.00	-	-	-	-	-	-	-
	6802	15. Capacitación y asistencia técnica para el empoderamiento de los territorios rurales	25,595,000.00	-	-	-	-	-	-	-
	6802	16. Coordinación Interinstitucional	24,492,720.00	-	-	-	-	-	-	-
		Programa 12: Transferencia de Tecnologías Agropecuarias	488,705,260.00	11,385,178.03	11,514,503.26	-	22,899,681.29	65,648,209.45	4.69	13.43
		1. Dirección y Coordinación	253,935,380.00	11,334,000.40	10,264,193.38	-	21,598,193.78	41,398,507.23	8.51	16.30
	6238	2. Asistencia Técnica y Capacitación Agrícola	127,493,400.00	-	-	-	-	-	-	-
	6238	3. Fomento de Agricultura Orgánica	37,534,500.00	51,177.63	1,250,309.88	-	1,301,487.51	1,299,175.06	3.47	3.46
	7755	4. Fortalecimiento de las Organizaciones Rurales y Comunitarias	7,805,000.00	-	-	-	-	17,750,258.97	-	227.42
	7755	5. Formación y capacitación a jóvenes en zonas rurales	2,700,000.00	-	-	-	-	5,200,268.19	-	192.60
	7772	6. Transferencia de Tecnología Productiva (CEBIORA)	30,000,000.00	-	-	-	-	-	-	-
	7772	7. Nacimientos de becerros/crias ovino-caprinas saneadas y mejorados (CEBIORA)	6,995,000.00	-	-	-	-	-	-	-
	7771	8. Promoción de la cultura de igualdad y equidad de género (OSAM)	2,902,480.00	-	-	-	-	-	-	-
	7771	9. Capacitación y asistencia técnica a las organizaciones de mujeres rurales (OSAM)	19,339,500.00	-	-	-	-	-	-	-
		Programa 14: Inocuidad Agroalimentaria y Sanidad Vegetal	216,899,400.00	(2,003,538.60)	5,750,274.50	-	3,746,735.90	3,998,590.68	1.73	1.84
		1. Acciones Comunes	-	-	-	-	-	-	-	-
		2. Gestión del Programa	20,660,000.00	-	-	-	-	836,800.00	-	4.05
	6241	3. Inspección, Registro y Certificación de Buenas Prácticas Agrícolas y ganaderas	166,172,200.00	-	-	-	-	-	-	-
		4. Monitoreo de Residuos e Higiene de los Alimentos	12,450,000.00	(2,114,260.00)	4,899,246.20	-	2,784,986.20	37,100.00	22.37	0.30
		5. Capacitación en Buenas Prácticas Agrícolas, Pecuarias y de Manejo	2,950,000.00	-	-	-	-	1,135,464.00	-	38.49
	6241	6. Registro, Inspección y Seguimiento de Plagas	2,137,200.00	(30,585.60)	314,206.00	-	283,620.40	1,349,774.20	13.27	63.16
	6241	7. Monitoreo Fitosanitario	2,550,000.00	-	-	-	-	220,230.48	-	8.64
	6806	8. Prevención y Control de Plagas	5,300,000.00	111,958.40	379,664.90	-	491,623.30	-	9.28	-
	6241	9. Formación y Capacitación para el Manejo Integrado de Plagas	2,680,000.00	(15,397.00)	35,877.00	-	20,480.00	419,222.00	0.76	15.64
	6241	10. Sistema de Cuarentena Vegetal	2,000,000.00	44,745.60	121,280.40	-	166,026.00	-	8.30	-
A		TOTALES SOLO el MINISTERIO DE AGRICULTURA	7,533,575,341.00	545,412,299.58	635,802,202.86	0.00	1,181,214,502.44	2,601,004,521.86	15.67933	34.5255
Cód. SNIP	# de PRODUCTO	CONCEPTOS	APROPIACIÓN ORIGINAL 2023	JULIO	AGOSTO	SEPTIEMBRE	TOTAL TRIMESTRE JULIO-SEPTIEMBRE	TOTAL ACUMULADO ENERO- SEPTIEMBRE	%	%
B		PROYECTOS DE INVERSIÓN PÚBLICA y RECURSOS EXTERNOS	367,845,000.00	5,643,579.93	9,141,530.45	-	14,785,110.38	52,096,949.27	4.02	14.16
		1. Plan de apoyo y Financiamiento al Pequeño y Mediano Productor	91,120,000.00	-	-	-	-	-	-	-
14119	6806	2. Mejoramiento de la Sanidad e Inocuidad Agroalimentaria en la R.D.	142,375,000.00	-	-	-	-	-	-	-
14129	7753	3. Reconstrucción de 44 km de Caminos Rurales en la Prov. de Puerto Plata	26,000,000.00	229,875.80	1,625,266.87	-	1,855,142.67	13,939,448.18	7.14	53.61
		3.1. Reconstrucción de 44KM de Caminos Productivos	23,450,000.00	-	1,740,000.64	-	1,740,000.64	13,939,448.18	7.42	59.44
		3.2. Supervisión de Obra Física	2,550,000.00	229,875.80	(114,733.77)	-	115,142.03	-	4.52	-
14130		4. Fortalecimiento de la Prevención y Control de la Tuberculosis, Brucelosis y Trazabilidad Bovina (Asist. Tecn. y Cap.)	-	-	-	-	-	-	-	-
14131	6234	5. Recuperación de los Recursos Naturales en las Subcuencas Jamaa-Veragua	65,050,000.00	3,263,488.15	7,516,263.58	-	10,779,751.73	14,889,214.61	16.57	22.89
		5.1. Establecimiento de plantaciones forestales	41,350,000.00	3,041,235.15	4,632,450.14	-	7,673,685.29	10,742,261.13	18.56	25.98
		5.2. Obras de infraestructura para plantaciones agrícolas	12,200,000.00	-	2,499,617.00	-	2,499,617.00	3,087,000.93	20.49	25.30
		5.3. Consultoría y capacitaciones técnicas	5,050,000.00	-	6,000.00	-	6,000.00	660,504.95	0.12	13.08
		5.4. Capacitación técnica a los agricultores de las cuencas	6,450,000.00	222,253.00	378,196.76	-	600,449.76	399,447.60	9.31	6.19
14379	6234	6. Construcción de Cámaras Térmicas para la Producción de Material de Siembra de Plátanos de Alta Calidad en la R.D.	43,300,000.00	2,150,215.98	-	-	2,150,215.98	23,270,286.48	4.97	53.74
		6.1. Se establecerá una parcela de multiplicación de plantas élites; en total se establecerá una área de 300 Tareas	4,100,000.00	-	-	-	-	4,595,296.80	-	112.08



**MINISTERIO DE AGRICULTURA
VICEMINISTERIO DE PLANIFICACIÓN SECTORIAL AGROPECUARIA
DEPARTAMENTO de FORMULACIÓN, MONITOREO y EVALUACIÓN de PLANES, PROGRAMAS y PROYECTOS**

EJECUCIÓN DE PROGRAMAS y PROYECTOS por el MINISTERIO DE AGRICULTURA, Proy. de Inversión Pública, Comisión de Riego y los PROGRAMAS 98 y 99

PREVENTIVO TRIMESTRE JULIO - SEPTIEMBRE 2023

(VALORES EN RD\$)

# de PRODUCTO	CONCEPTOS	APROPIACIÓN ORIGINAL 2023	JULIO	AGOSTO	SEPTIEMBRE	TOTAL TRIMESTRE JULIO-SEPTIEMBRE	TOTAL ACUMULADO ENERO- SEPTIEMBRE	%	%
	6.2. Se construirán 10 cámaras térmicas de 800 M2 cada una, donde se desarrollará el proyecto	30,900,000	1,952,509	-	-	1,952,508.99	17,672,286.28	6.32	57.19
	6.3. Se brindará capacitación a 80 técnicos y 2,000 productores líderes involucrados en el proyecto para lo cual se realizarán 10 cursos	5,300,000	197,707	-	-	197,706.99	693,733.40	3.73	13.09
	6.4. Promover el diálogo entre las instituciones públicas y privadas del sector agropecuario, y los actores de las cadenas productivas de plátanos	3,000,000	-	-	-	-	308,970.00	-	10.30
C	DIRECCIÓN GENERAL de GANADERÍA (DIGEGA)								
	Programa 13: Sanidad Animal, Asist. Téc. y Fomento de la Producción Pecuaria	656,607,258.00	6,943,496.58	6,407,902.42	22,604,940.48	35,956,339.48	163,298,236.58	5.48	24.87
	1. Acciones Comunes	224,745,150.00	1,995,810.98	(26,330.98)	530,476.48	2,499,956.48	46,422,648.75	1.11	20.66
	2. Especies Prevenidas y controladas contra Enfermedades	215,130,558.00	103,509.60	1,640.80	-	105,150.40	58,808,758.70	0.05	27.34
	3. Biológicos Producidos para las Especies	61,411,184.00	990,658.00	508,076.60	-	1,498,734.60	15,770,866.70	2.44	25.68
	4. Especies Genéticamente Mejoradas para la Reproducción	5,744,058.00	-	91,700.00	-	142,500.00	234,200.00	4.08	18.62
	5. Productores de Ganado reciben Capacitación para la Producción Pecuaria	62,276,308.00	-	225,000.00	-	225,000.00	16,443,020.50	0.36	26.40
	7. Fortalecimiento de la Crianza Ovicaprina en la Región Fronteriza de la R.D.	10,600,000.00	22,000.00	3,494,270.00	-	3,516,270.00	(2,376,908.00)	33.17	(22.42)
	8. Programa 18: Prevención y Control de Enfermedades Bovinas	54,500,000.00	745,438.00	2,253,330.00	16,650,919.00	19,649,687.00	18,692,543.40	36.05	34.30
	9. Programa 19: Fomento y Desarrollo de la Productividad de los Sistemas de Producción de leche Bovina	22,200,000.00	3,086,080.00	(139,784.00)	5,281,045.00	8,227,341.00	8,467,994.03	37.06	38.14
D	Programa 15: Fomento del Uso Eficiente y Racional del Agua para la Agricultura	143,621,879.00	-	-	-	-	-	-	-
	1. Acciones Comunes (Monto Asignado aquí solo TEMPORALMENTE)	143,621,879.00	-	-	-	-	-	-	-
	2. Gestión Administrativa - Financiera	-	-	-	-	-	-	-	-
7757	3. Fomento de la Tecnificación del Sistema Nacional de Riego	-	-	-	-	-	-	-	-
7757	4. Estudio de Pre-inversión de Tareas de Tierra para Tecnificación	-	-	-	-	-	-	-	-
7758	5. Capacitación a Productores	-	-	-	-	-	-	-	-
7758	6. Asistencia Técnica a Productores	-	-	-	-	-	-	-	-
	PROGRAMAS de TRANSFERENCIAS 98 & 99								
C6d. Entidad Receptora	Programa 98: Administración de Contribuciones Especiales	2,462,730,345.00	117,726,564.94	60,410,421.94	165,332,375.41	343,469,362.29	1,860,846,689.80	13.95	75.56
0000	1. Capacitación y Becas (UASD, ISA, Instituto Salesiano, Loyola)	13,978,136.00	-	-	1,574,929.32	1,574,929.32	6,299,717.28	11.27	45.07
0000	2. Organizaciones Internacionales	-	-	-	-	-	-	#iDIV/OI	#iDIV/OI
0000	3. Subvenciones a Empresas Privadas	1,101,000,000.00	-	-	96,772,707.15	96,772,707.15	997,578,996.88	8.79	90.61
0000	4. Fondo Ayuda y Donaciones de Calamidades a Hogares y Personas	-	-	-	-	-	-	#iDIV/OI	#iDIV/OI
0000	5. Programa Desarrollo de Plan Sierra	192,002,179.00	-	-	-	-	-	-	-
2003	6. Cons. Nac. p/la Reglamentación y Fomento de la Ind. Lechera (CONALECHE)	186,000,000.00	15,500,000.00	15,500,000.00	15,500,000.00	46,500,000.00	93,000,000.00	25.00	50.00
2028	7. Consejo Nacional de Producción Pecuaria (CONAPROPE)	41,015,134.00	3,218,376.44	3,218,376.44	3,218,376.44	9,655,129.32	19,310,258.64	23.54	47.08
2116	8. Consejo Nacional de Agricultura (CNA)	9,650,160.00	804,180.00	804,180.00	804,180.00	2,412,540.00	26,825,080.00	25.00	277.98
2129	9. Consejo Sectorial para la Reforma y Modernización del Sector Agropecuario	6,617,394.00	551,449.50	551,449.50	551,449.50	1,654,348.50	3,308,697.00	25.00	50.00
2131	10. Unidad Ejecutora de Pignoración (UEPI)	737,138,925.00	33,904,325.00	33,904,325.00	33,904,325.00	101,712,975.00	635,425,950.00	13.80	86.20
2211	11. Centro para el Desarrollo Agropecuario y Forestal (CEDAF)	-	-	-	-	-	-	-	-
9992	12. Organizaciones No Gubernamentales en el Área de Educación	36,000,000.00	3,000,000.00	3,000,000.00	3,000,000.00	9,000,000.00	18,000,000.00	25.00	50.00
9997	13. Organizaciones No Gubernamentales en el Área Agrícola (ONG & ASFL)	139,328,417.00	60,748,234.00	3,432,091.00	10,006,408.00	74,186,733.00	61,097,990.00	53.25	43.85
	Programa 99: Administ. de Transferencias, Pasivos y Activos Financieros	8,719,097,948.48	467,049,281.47	990,232,596.82	464,375,801.97	1,921,657,680.26	5,066,704,025.78	22.04	58.11
0000	1. Otros	14,234,850.00	-	-	-	-	-	-	-
0000	2. Dirección General de Riesgos Agropecuarios (DIGERA)	162,500,000.00	13,252,833.33	13,252,833.33	13,252,833.33	39,758,499.99	79,516,999.98	24.47	48.93
8001	3. Banco Agrícola de la República Dominicana (BAGRICOLA)	3,250,002,253.00	19,230,942.54	519,230,942.54	19,230,942.54	557,692,827.62	2,115,385,655.20	17.16	65.09
8111	4. Instituto Agrario Dominicano (IAD)	1,708,317,326.00	148,687,410.81	148,687,410.81	157,020,744.14	454,395,565.76	947,654,449.14	26.60	55.47
8112	5. Instituto Azucarero Dominicano (INAZÚCAR)	49,000,000.00	3,872,050.00	3,872,050.00	3,872,050.00	11,616,150.00	23,232,300.00	23.71	47.41
8132	6. Instituto Dominicano de Investigaciones Agropecuarias y Forestales (IDIADF)	341,967,148.00	26,340,485.75	34,233,205.79	26,340,485.75	86,914,177.29	132,535,760.66	25.42	38.76
8138	7. Instituto Dominicano del Café (INDOCAFÉ)	298,013,108.00	29,717,977.39	29,717,977.39	29,717,977.39	89,153,932.17	178,307,864.34	29.92	59.83
8140	8. Instituto del Tabaco (INTATABACO)	340,967,950.00	27,080,662.47	27,080,662.47	27,080,662.47	81,241,987.41	189,564,637.29	23.83	55.60
8143	9. Instituto de Desarrollo y Crédito Cooperativo (IDECOOP)	302,979,786.00	23,306,137.43	23,306,137.43	23,306,137.43	69,918,412.29	139,836,824.58	23.08	46.15
8144	10. Fondo Especial de Desarrollo Agropecuario (FEDA)	480,284,434.48	38,111,191.46	66,434,505.92	38,111,191.46	142,656,888.84	326,895,309.30	29.70	68.06
8147	11. Instituto Nacional de la Uva (INUVA)	27,303,900.00	2,100,300.00	2,100,300.00	2,100,300.00	6,300,900.00	12,601,800.00	23.08	46.15

MINISTERIO DE AGRICULTURA
VICEMINISTERIO DE PLANIFICACIÓN SECTORIAL AGROPECUARIA
DEPARTAMENTO de FORMULACIÓN, MONITOREO y EVALUACIÓN de PLANES, PROGRAMAS y PROYECTOS
EJECUCIÓN DE PROGRAMAS y PROYECTOS por el MINISTERIO DE AGRICULTURA, Proy. de Inversión Pública, Comisión de Riego y los PROGRAMAS 98 y 99

PREVENTIVO TRIMESTRE JULIO - SEPTIEMBRE 2023

(VALORES EN RD\$)

	# de PRODUCTO	CONCEPTOS	APROPIACIÓN ORIGINAL 2023	JULIO	AGOSTO	SEPTIEMBRE	TOTAL TRIMESTRE JULIO-SEPTIEMBRE	TOTAL ACUMULADO ENERO- SEPTIEMBRE	%	%
5163		12. Consejo Dominicano de la Pesca (CODOPESCA)	133,925,000.00	11,349,953.00	9,102,840.00	9,975,605.00	30,428,398.00	75,649,478.00	22.72	56.49
5174		13. Mercados Dominicanos de Abasto Agropecuario (MERCADOM)	190,643,180.00	14,722,640.83	14,722,640.83	14,722,640.83	44,167,922.49	89,905,680.06	23.17	47.16
5177		14. Consejo Nacional de Investigaciones Agropecuarias y Forestales (CONIAF)	72,826,675.00	5,852,222.31	5,299,405.23	5,949,639.55	17,101,267.09	29,147,261.59	23.48	40.02
6110		15. Consejo Estatal del Azúcar (CEA)	136,020,250.00	10,232,789.07	-	502,907.00	10,735,696.07	85,174,568.48	7.89	62.62
6111		16. Instituto de Estabilización de Precios (INESPRE)	1,130,899,213.00	88,682,017.75	88,682,017.75	88,682,017.75	266,046,053.25	598,747,106.50	23.53	52.94
6120		17. Proyecto La Cruz de Manzanillo	79,212,875.00	4,509,667.33	4,509,667.33	4,509,667.33	13,529,001.99	42,548,330.66	17.08	53.71
E		Subtotal de los PROGRAMAS de TRANSFERENCIAS 98 & 99	11,181,828,293.48	584,775,946.41	1,050,643,018.76	629,706,177.38	2,265,127,042.55	6,927,590,715.56	20.26	61.95
		TOTAL CAPÍTULO 210 (A + B + C + D + E)	19,983,477,771.46	1,142,775,222.50	1,701,894,854.49	652,313,117.89	3,497,062,994.85	9,743,952,423.29	17.89	49.01

Fondos Especiales:

Instituto Nacional del Tabaco (INTABACO)

Consejo Nacional para la Reglamentación y Fomento de la Industria Lechera (CONALECHE)

Elaborado: Departamento, Formulación, Monitoreo y Evaluación de Planes, Programas y Proyectos

Nota: Datos Trabajados en base al presupuesto modificado recibido en el mes de abril 2023.

**MINISTERIO DE AGRICULTURA
VICEMINISTERIO DE PLANIFICACIÓN SECTORIAL AGROPECUARIA
DEPARTAMENTO de FORMULACIÓN, MONITOREO y EVALUACIÓN de PLANES, PROGRAMAS y PROYECTOS
EJECUCIÓN DE PROGRAMAS y PROYECTOS por el MINISTERIO DE AGRICULTURA, Proy. de Inversión Pública, Comisión de Riego y los PROGRAMAS 98 y 99
PAGADO TRIMESTRE JULIO - SEPTIEMBRE 2023**

(VALORES EN RD\$)

# de PRODUCTO	CONCEPTOS	APROPiación ORIGINAL 2023	JULIO	AGOSTO	SEPTIEMBRE	TOTAL TRIMESTRE JULIO-SEPTIEMBRE	TOTAL ACUMULADO ENERO-SEPTIEMBRE	% AVANCE DEL TRIMESTRE	% AVANCE ACUMULADO	
ESTRUCTURA PROGRAMÁTICA										
	Programa 01: Actividades Centrales	3,379,960,754.00	475,466,911.33	317,620,746.18	327,730,603.41	1,120,846,460.82	3,014,330,478.78	33.16	89.18	
	1. Dirección y Coordinación	2,817,949,395.84	441,937,271.16	274,735,541.92	279,572,018.97	996,244,832.05	2,683,454,991.82	35.35	95.23	
	2. Planificación y Diseño de Políticas Sectoriales	100,904,145.44	958,858.83	958,858.83	958,858.83	2,876,576.49	15,597,128.54	2.85	15.46	
	3. Servicios Administrativos y Financieros	394,864,916.72	31,930,582.70	35,933,314.67	41,102,895.47	108,966,792.84	294,260,337.69	27.60	74.52	
	4. Gestión y Coordinación de Tratados Comerciales Agrícolas (OTCA)	28,022,531.00	670,198.64	1,680,400.98	1,338,351.30	3,688,950.92	10,923,549.05	13.16	38.98	
	5. Apoyo Tecnológico y Científico Agropecuario	38,219,765.00	-	4,312,629.78	4,758,678.84	9,071,308.62	10,094,471.66	23.73	26.41	
	Programa 11: Fomento de la Producción Agrícola	3,448,008,827.00	278,800,483.58	91,184,280.47	134,844,619.76	504,799,393.81	1,233,801,440.52	14.64	35.77	
	1. Gestión del Programa	54,587,000.00	-	-	-	-	120,750,243.57	-	221.21	
	2. Desarrollo a la Producción de Arroz (BIOARROZ)	64,966,195.00	-	-	-	-	-	-	0.00	
6234	3. Promoción de la Siembra de Otros Cultivos	1,066,668,465.00	73,149,141.37	58,300,297.76	43,292,048.31	174,741,487.44	552,736,644.32	16.38	51.82	
6234	4. Certificación y Custodia de Semillas	163,234,600.00	3,030,000.00	-	7,341,306.65	10,371,306.65	44,615,927.25	6.35	27.33	
6234	5. Desarrollo Cacaotero	15,976,040.00	607,904.99	3,609,784.50	-	4,217,689.49	8,343,029.49	26.40	52.22	
6800	6. Capacitación y asistencia técnica para el Desarrollo de las Agro empresas	990,357,807.00	202,013,447.22	24,966,746.91	-	226,980,194.13	364,379,481.47	22.92	36.79	
6236	7. Distribución de Plantas Fruales	20,350,000.00	-	-	-	-	-	-	0.00	
6236	8. Producción y Mercadeo de Plantas Fruales	9,550,600.00	-	-	-	-	-	-	0.00	
6236	9. Asistencia Técnica y Capacitación	3,710,900.00	-	4,277,451.30	-	4,277,451.30	58,464,849.62	115.27	1575.49	
7753	10. Acceso a Predios Rurales (Dpto. de Caminos Rurales)	542,274,612.00	-	-	84,211,264.80	84,211,264.80	84,211,264.80	15.53	15.53	
7753	11. Preparación de Tierras (PROSEMA)	392,826,888.00	-	-	-	-	-	-	0.00	
7753	12. Construcción de Infraestructura Productiva para el Abastecimiento y Conservación de Agua (Dpto. de Caminos Rurales)	41,189,100.00	-	-	-	-	-	-	0.00	
7754	13. Producción de Plántulas In vitro (BIOVEGA)	12,100,000.00	-	-	-	-	-	-	0.00	
7754	14. Distribución de Plántulas In vitro (BIOVEGA)	20,130,000.00	-	-	-	-	-	-	0.00	
6802	15. Capacitación y asistencia técnica para el empoderamiento de los territorios rurales	25,595,000.00	-	-	-	-	-	-	0.00	
6802	16. Coordinación Interinstitucional	24,492,720.00	-	-	-	-	-	-	0.00	
	Programa 12: Transferencia de Tecnologías Agropecuarias	468,708,290.00	13,429,488.98	16,594,846.38	5,852,600.66	38,947,026.02	93,062,045.33	7.34	10.04	
	1. Dirección y Coordinación	253,935,380.00	12,672,338.98	16,524,453.94	5,442,050.66	34,638,843.58	70,953,029.57	13.64	27.94	
6238	2. Asistencia Técnica y Capacitación Agrícola	127,493,400.00	-	-	-	-	-	-	0.00	
6238	3. Fomento de Agricultura Orgánica	37,534,500.00	757,150.00	40,392.44	410,640.00	1,208,182.44	4,358,756.79	3.22	11.61	
7755	4. Fortalecimiento de las Organizaciones Rurales y Comunitarias	7,805,000.00	-	-	-	-	-	-	0.00	
7755	5. Formación y capacitación a jóvenes en zonas rurales	2,700,000.00	-	-	-	-	-	-	0.00	
7772	6. Transferencia de Tecnología Productiva (CEBIORA)	30,000,000.00	-	-	-	-	-	-	0.00	
7772	7. Nacimientos de becerros/crías ovino-caprinas saneadas y mejoradas (CEBIORA)	6,995,000.00	-	-	-	-	-	-	0.00	
7771	8. Promoción de la cultura de igualdad y equidad de género (OSAM)	2,902,480.00	-	-	-	-	-	-	0.00	
7771	10. Capacitación y asistencia técnica a las organizaciones de mujeres rurales (OSAM)	19,339,500.00	-	-	-	-	17,750,258.97	-	91.78	
	Programa 14: Inocuidad Agroalimentaria y Sanidad Vegetal	216,899,400.00	1,101,711.20	409,785.33	298,820.00	1,910,286.53	7,044,282.65	0.83	3.25	
	1. Acciones Comunes	-	-	-	-	-	-	-	0.00	
	2. Gestión del Programa	20,660,000.00	-	-	-	-	-	-	0.00	
6241	3. Inspección, Registro y Certificación de Buenas Prácticas Agrícolas y ganaderas	166,172,200.00	-	-	-	-	1,126,668.74	-	0.68	
	4. Monitoreo de Residuos e Higiene de los Alimentos	12,450,000.00	724,608.50	-	298,820.00	1,023,428.50	1,023,428.50	8.22	8.22	
	5. Capacitación en Buenas Prácticas Agrícolas, Pecuarias y de Manejo	2,950,000.00	-	-	-	-	2,028,166.90	-	68.75	
6241	6. Registro, Inspección y Seguimiento de Plagas	2,137,200.00	295,902.70	80,535.00	-	376,437.70	1,213,237.70	17.61	56.77	
6241	7. Monitoreo Fitosanitario	2,550,000.00	-	-	-	-	-	-	0.00	
6806	8. Prevención y Control de Plagas	5,300,000.00	59,000.00	329,220.33	-	388,220.33	510,350.33	7.32	9.63	
6241	9. Formación y Capacitación para el Manejo Integrado de Plagas	2,680,000.00	22,200.00	-	-	22,200.00	922,200.00	0.83	34.41	
6241	10. Sistema de Cuarentena Vegetal	2,000,000.00	-	-	-	-	220,230.48	-	11.01	
A	TOTALES SOLO EL MINISTERIO DE AGRICULTURA	7,833,578,341.00	768,828,908.09	425,746,628.36	468,726,933.83	1,663,308,167.28	4,347,938,247.28	22.06	57.71	
Cód. SNIP	# de PRODUCTO	CONCEPTOS	APROPiación ORIGINAL 2023	JULIO	AGOSTO	SEPTIEMBRE	TOTAL TRIMESTRE JULIO-SEPTIEMBRE	TOTAL ACUMULADO ENERO-SEPTIEMBRE	%	%
B		PROYECTOS DE INVERSIÓN PÚBLICA Y RECURSOS EXTERNOS	387,845,000.00	6,298,415.16	3,046,672.36	10,235,756.41	21,862,843.93	45,337,706.42	5.87	12.33
14119	6806	1. Plan de apoyo y financiamiento al Pequeño y Mediano Productor	91,120,000.00	-	-	-	-	-	-	0
14129	7753	2. Mejoramiento de la Sanidad e Inocuidad Agroalimentaria en la R.D.	142,375,000.00	-	-	-	-	-	-	0
		3. Reconstrucción de 44 km de Caminos Rurales en la Prov. de Puerto Plata	28,000,000.00	3,337,566.56	1,964,059.46	734,572.28	6,036,198.30	10,423,327.27	23.22	40.09
		3.1. Reconstrucción de 44KM de Caminos Productivos	23,450,000.00	3,337,566.56	1,964,059.46	-	5,301,626.02	9,688,754.99	22.81	41.32
		3.2. Supervisión de Obra Física	2,550,000.00	-	-	734,572.28	734,572.28	734,572.28	28.81	28.81
14131	6234	4. Recuperación de los Recursos Naturales en las Subcuencas Jamao-Veragua	65,050,000.00	4,951,904.58	1,084,612.90	9,501,184.13	15,537,701.61	28,883,477.93	23.89	44.40
		4.1. Establecimiento de plantaciones forestales	41,350,000.00	4,753,664.58	627,440.78	2,898,793.77	8,279,899.13	17,905,990.93	20.02	43.30
		4.2. Obras de infraestructura para plantaciones agrícolas	12,200,000.00	-	457,172.12	6,222,349.46	6,679,521.58	9,120,290.56	54.75	74.76
		4.3. Consultoría y capacitaciones técnicas	5,050,000.00	-	-	26,820.90	26,820.90	226,146.45	0.83	4.48
		4.4. Capacitación técnica a los agricultores de las cuencas	6,450,000.00	198,240.00	-	353,220.00	551,460.00	1,431,049.99	8.85	25.29
14379	6234	5. Construcción de Cámaras Térmicas para la Producción de Material de Siembra de Plátanos de Alta Calidad en la R.D.	43,300,000.00	8,944.02	-	-	8,944.02	6,030,901.22	0.02	13.93
		5.1. Se establecerá una parcela de multiplicación de plantas élites: en total se establecerá una área de 300 Tareas	4,100,000.00	-	-	-	-	4,595,296.80	-	112.08
		5.2. Se construirán 10 cámaras térmicas de 800 M2 cada una, donde se desarrollará el proyecto	30,900,000.00	-	-	-	-	733,660.40	-	2.37
		5.3. Se brindará capacitación a 80 técnicos y 2,000 productores líderes involucrados en el proyecto para lo cual se realizarán 10 cursos	5,300,000.00	8,944.02	-	-	-	-	-	0.17
							8,944.02	608,944.02		11.49



**MINISTERIO DE AGRICULTURA
VICEMINISTERIO DE PLANIFICACIÓN SECTORIAL AGROPECUARIA
DEPARTAMENTO de FORMULACIÓN, MONITOREO y EVALUACIÓN de PLANES, PROGRAMAS y PROYECTOS
EJECUCIÓN DE PROGRAMAS y PROYECTOS por el MINISTERIO DE AGRICULTURA, Proj. de Inversión Pública, Comisión de Riego y los PROGRAMAS 98 y 99
PAGADO TRIMESTRE JULIO - SEPTIEMBRE 2023**

(VALORES EN RD\$)

# de PRODUCTO	CONCEPTOS	APROPiación ORIGINAL 2023	JULIO	AGOSTO	SEPTIEMBRE	TOTAL TRIMESTRE JULIO-SEPTIEMBRE	TOTAL ACUMULADO ENERO-SEPTIEMBRE	% AVANCE DEL TRIMESTRE	% AVANCE ACUMULADO
	5.4. Promover el diálogo entre las instituciones públicas y privadas del sector agropecuario, y los actores de las cadenas productivas de plátanos	3,000,000	-	-	-	-	93,000.00	-	3.10
C	DIRECCIÓN GENERAL de GANADERÍA (DIGEGA)	APROPiación ORIGINAL 2023	JULIO	AGOSTO	SEPTIEMBRE	TOTAL TRIMESTRE JULIO-SEPTIEMBRE	TOTAL ACUMULADO ENERO-SEPTIEMBRE	%	%
	Programa 13: Sanidad Animal, Asist. Téc. y Fomento de la Producción Pecuaria	686,607,258.00	38,568,684.16	40,969,140.68	42,299,603.82	130,834,438.36	350,889,038.05	10.93	53.44
	1. Acciones Comunes	224,745,150.00	15,220,994.60	21,263,723.39	18,821,594.61	55,306,312.60	132,140,275.64	24.81	58.80
	2. Especies Prevenidas y controladas contra Enfermedades	215,130,558.00	13,735,799.68	13,654,449.73	13,910,291.33	41,300,540.74	127,812,059.16	10.20	59.41
	3. Biológicos Producidos para las Especies	61,411,184.00	3,561,259.53	3,631,639.53	3,503,564.53	10,696,463.59	33,628,223.61	17.42	54.76
	4. Especies Genéticamente Mejoradas para la Reproducción	5,744,058.00	222,183.45	184,047.05	276,054.15	682,284.65	2,176,664.73	11.86	37.89
	5. Productores de Ganado reciben Capacitación para la Producción Pecuaria	62,276,308.00	4,013,135.00	4,022,575.00	4,013,135.00	12,048,845.00	36,581,436.50	19.35	58.74
	7. Fortalecimiento de la Crianza Ovicaprina en la Región Fronteriza de la R.D.	10,600,000.00	186,931.80	115,465.90	423,433.60	848,498.60	848,498.60	3.99	8.00
	8. Programa 18: Prevención y Control de Enfermedades Bovinas	54,500,000.00	779,206.10	3,559,056.09	873,099.00	5,211,361.19	7,973,797.79	9.56	14.63
	9. Programa 19: Fomento y Desarrollo de la Productividad de los Sistemas de Producción de Leche Bovina	22,200,000.00	846,184.00	3,538,183.99	780,829.00	5,165,196.99	9,698,083.02	23.27	43.69
D	PROGRAMAS de TRANSFERENCIAS 98 & 99	APROPiación ORIGINAL 2023	JULIO	AGOSTO	SEPTIEMBRE	TOTAL TRIMESTRE JULIO-SEPTIEMBRE	TOTAL ACUMULADO ENERO-SEPTIEMBRE	%	%
	Programa 98: Fomento del Uso Eficiente y Racional del Agua para la Agricultura	143,621,879.00	-	-	-	-	-	-	-
	1. Acciones Comunes (Monto Asignado aquí solo TEMPORALMENTE)	143,621,879.00	-	-	-	-	-	-	-
	2. Gestión Administrativa - Financiera	-	-	-	-	-	-	-	-
	7757 3. Fomento de la Tecnificación del Sistema Nacional de Riego	-	-	-	-	-	-	-	-
	7757 4. Estudio de Pre-inversión de Tareas de Tierra para Tecnificación	-	-	-	-	-	-	-	-
	7758 5. Capacitación a Productores	-	-	-	-	-	-	-	-
	7758 6. Asistencia Técnica a Productores	-	-	-	-	-	-	-	-
Cód. Entidad Receptora	PROGRAMAS de TRANSFERENCIAS 98 & 99	APROPiación ORIGINAL 2023	JULIO	AGOSTO	SEPTIEMBRE	TOTAL TRIMESTRE JULIO-SEPTIEMBRE	TOTAL ACUMULADO ENERO-SEPTIEMBRE	%	%
	Programa 98: Administración de Contribuciones Especiales	2,462,730,345.00	112,190,675.94	21,760,873.44	97,003,712.44	230,955,061.82	2,188,854,212.20	9.38	88.88
0000	1. Capacitación y Becas (UASD, ISA, Instituto Salesiano, Loyola)	13,978,136.00	-	-	-	-	9,449,575.92	-	67.60
0000	2. Organizaciones Internacionales	-	-	-	-	-	-	-	-
0000	3. Subvenciones a Empresas Privadas	1,101,000,000.00	-	-	-	-	1,099,983,635.82	-	99.91
0000	4. Fondo Ayuda y Donaciones de Calamidades a Hogares y Personas	-	-	-	-	-	-	-	-
0000	5. Programa Desarrollo de Plan Sierra	192,002,179.00	-	-	-	-	-	-	0.00
2003	6. Cons. Nac. p/la Reglamentación y Fomento de la Ind. Lechera (CONALECHE)	186,000,000.00	10,000,000.00	5,500,000.00	15,500,000.00	31,000,000.00	139,500,000.00	16.67	75.00
2020	7. Consejo Nacional de Producción Pecuaria (CONAPROPE)	41,015,134.00	3,218,376.44	3,218,376.44	3,218,376.44	9,655,129.32	28,965,387.96	23.64	70.62
2116	8. Consejo Nacional de Agricultura (CNA)	9,650,160.00	804,180.00	-	1,608,360.00	2,412,540.00	7,237,620.00	25.00	75.00
2129	9. Consejo Sectorial para la Reforma y Modernización del Sector Agropecuario	6,617,394.00	551,449.50	-	1,102,899.00	1,654,348.50	4,963,045.50	25.00	75.00
2131	10. Unidad Ejecutora de Pignoración (UEPI)	737,138,925.00	33,904,325.00	-	67,808,650.00	101,712,975.00	737,138,925.00	13.80	100.00
2211	11. Centro para el Desarrollo Agropecuario y Forestal (CEDAF)	-	-	-	-	-	-	-	-
9992	12. Organizaciones No Gubernamentales en el Área de Educación	36,000,000.00	3,000,000.00	3,000,000.00	3,000,000.00	9,000,000.00	27,000,000.00	25.00	75.00
9997	13. Organizaciones No Gubernamentales en el Área Agrícola (ONG & ASFL)	139,328,417.00	60,712,345.00	10,042,297.00	4,765,427.00	75,520,069.00	134,616,022.00	54.20	96.62
	Programa 99: Administ. de Transferencias, Pasivos y Activos Financieros	8,719,097,948.48	487,414,989.13	892,401,882.39	1,042,128,683.39	2,421,943,554.91	7,517,574,764.52	27.78	86.22
0000	1. Otros	14,234,850.00	-	-	450,000,000.00	450,000,000.00	450,000,000.00	3,161.26	3161.26
0000	2. Dirección General de Riesgos Agropecuarios (DIGERA)	162,500,000.00	26,505,666.66	13,252,833.33	13,252,833.33	53,011,333.32	119,275,499.97	32.62	73.40
5001	3. Banco Agrícola de la República Dominicana (BAGRÍCOLA)	3,250,002,253.00	19,230,942.54	519,230,942.54	19,230,942.54	557,692,827.62	2,673,078,482.82	17.16	82.25
5111	4. Instituto Agrario Dominicano (IAD)	1,708,317,326.00	148,687,410.81	148,687,410.81	190,354,077.46	487,728,899.08	1,435,383,348.22	28.55	84.02
5112	5. Instituto Azucarero Dominicano (INAZÚCAR)	49,000,000.00	3,872,050.00	3,872,050.00	3,872,050.00	11,616,150.00	34,848,450.00	23.71	71.12
5132	6. Instituto Dominicano de Investigaciones Agropecuarias y Forestales (IDIAP)	341,967,148.00	26,340,485.75	25,507,152.46	35,066,539.08	86,914,177.29	244,957,090.37	25.42	71.63
5136	7. Instituto Dominicano del Café (INDOCAFE)	298,013,108.00	29,717,977.39	-	59,435,954.78	89,153,932.17	267,461,796.51	20.92	89.75
5140	8. Instituto del Tabaco (INTABACO)	340,967,950.00	27,080,662.47	1,475,855.42	52,685,469.51	81,241,987.40	270,806,624.69	23.83	79.42
5143	9. Instituto de Desarrollo y Crédito Cooperativo (IDECOOP)	302,979,786.00	23,306,137.43	-	46,612,274.86	69,918,412.29	209,755,236.34	23.06	69.23
5144	10. Fondo Especial de Desarrollo Agropecuario (FEDA)	480,284,434.48	38,111,191.46	66,434,505.92	38,111,191.46	142,656,888.84	469,552,198.14	29.70	97.77
5147	11. Instituto Nacional de la Uva (INUVA)	27,303,900.00	4,200,600.00	2,100,300.00	-	6,300,900.00	16,802,400.00	23.06	61.54
5163	12. Consejo Dominicano de la Pesca (CODOPESCA)	133,925,000.00	11,349,953.00	9,102,840.00	9,815,880.00	30,268,673.00	105,918,151.00	22.60	79.09
5174	13. Mercados Dominicanos de Abasto Agropecuario (MERCADOM)	190,643,180.00	14,722,640.83	14,055,974.16	15,389,307.50	44,167,922.49	134,073,602.55	23.17	70.33
5177	14. Consejo Nacional de Investigaciones Agropecuarias y Forestales (CONIAF)	72,826,675.00	5,852,222.31	-	10,598,810.46	16,451,032.77	51,564,366.63	22.69	70.80
5110	15. Consejo Estatal del Azúcar (CEA)	136,020,250.00	10,735,696.07	-	-	10,735,696.07	95,407,357.55	7.89	70.14
5111	16. Instituto de Estabilización de Precios (INESPRE)	1,130,899,213.00	88,682,017.75	88,682,017.75	88,682,017.75	266,046,053.25	878,103,159.75	23.83	77.65
5120	17. Proyecto La Cruz de Manzanillo	79,212,875.00	9,019,334.66	-	9,019,334.66	18,038,669.32	60,586,999.98	22.77	76.49

MINISTERIO DE AGRICULTURA
VICEMINISTERIO DE PLANIFICACIÓN SECTORIAL AGROPECUARIA
DEPARTAMENTO de FORMULACIÓN, MONITOREO y EVALUACIÓN de PLANES, PROGRAMAS y PROYECTOS
EJECUCIÓN DE PROGRAMAS y PROYECTOS por el MINISTERIO DE AGRICULTURA, Proy. de Inversión Pública, Comisión de Riego y los PROGRAMAS 98 y 99
PAGADO TRIMESTRE JULIO - SEPTIEMBRE 2023

(VALORES EN RD\$)

	# de PRODUCTO	CONCEPTOS	APROPiación ORIGINAL 2023	JULIO	AGOSTO	SEPTIEMBRE	TOTAL TRIMESTRE JULIO-SEPTIEMBRE	TOTAL ACUMULADO ENERO-SEPTIEMBRE	% AVANCE DEL TRIMESTRE	% AVANCE ACUMULADO
E		Subtotal de los PROGRAMAS de TRANSFERENCIAS 98 & 99	11,181,828,293.48	599,605,668.07	914,162,585.63	1,139,130,385.63	2,652,896,639.33	9,706,428,976.72	23.73	86.81
		TOTAL CAPÍTULO 210 (A + B + C + D + E)	19,863,477,771.48	1,415,259,379.48	1,392,529,997.23	1,660,362,669.99	4,468,621,066.30	14,460,563,969.45	22.47	72.68

MINISTERIO DE AGRICULTURA
VICEMINISTERIO DE PLANIFICACIÓN SECTORIAL AGROPECUARIA
DEPARTAMENTO de FORMULACIÓN, MONITOREO y EVALUACIÓN de PLANES, PROGRAMAS y PROYECTOS
EJECUCIÓN DE PROGRAMAS y PROYECTOS por el MINISTERIO de AGRICULTURA, Proy. de Inversión Pública, Comisión de Riego y los PROGRAMAS 98 y 99
DEVENGADO TRIMESTRE JULIO - SEPTIEMBRE 2023
(VALORES EN RD\$)

# de PRODUCTO	CONCEPTOS	APROPIACIÓN ORIGINAL 2023	JULIO	AGOSTO	SEPTIEMBRE	TOTAL TRIMESTRE JULIO-SEPTIEMBRE	TOTAL ACUMULADO ENERO-SEPTIEMBRE	%	%	
ESTRUCTURA PROGRAMÁTICA										
	Programa 01: Actividades Centrales	3,379,960,754.00	484,005,454.53	314,448,950.76	317,527,278.36	1,115,981,683.65	3,016,465,595.53	33.02	89.25	
	1. Dirección y Coordinación	2,817,949,395.84	441,851,752.06	274,726,791.92	279,573,529.37	996,152,073.35	2,683,479,002.19	35.35	95.23	
	2. Planificación y Diseño de Políticas Sectoriales	100,904,145.44	958,858.83	958,858.83	958,858.83	2,876,576.49	15,597,128.54	2.85	15.46	
	3. Servicios Administrativos y Financieros	394,864,916.72	40,152,332.80	30,065,039.95	27,057,828.66	97,275,201.41	288,364,734.10	24.64	73.03	
	4. Gestión y Coordinación de Tratados Comerciales Agrícolas (OTCA)	28,022,531.00	1,022,131.06	1,801,491.35	1,085,870.92	3,909,493.33	11,205,184.84	13.95	39.99	
	5. Apoyo Tecnológico y Científico Agropecuario	38,219,765.00	20,379.78	6,896,768.71	8,851,190.58	15,768,339.07	17,819,545.86	41.26	46.62	
	Programa 11: Fomento de la Producción Agrícola	3,448,008,927.00	148,354,280.25	56,336,174.75	536,264,651.12	740,955,076.12	1,716,728,991.31	21.40	48.79	
	1. Gestión del Programa	54,587,000.00	-	-	-	-	251,551,094.06	-	460.83	
6234	2. Desarrollo a la Producción de Arroz (BIOARROZ)	64,966,195.00	-	-	-	-	-	-	-	
6234	3. Promoción de la Siembra de Otros Cultivos	1,066,668,465.00	55,797,163.83	45,128,876.13	137,126,730.13	238,052,770.09	674,347,166.96	22.32	63.22	
6234	4. Certificación y Custodia de Semillas	163,234,600.00	4,286,557.95	-	1,319,393.60	5,605,951.55	29,363,654.34	3.43	17.99	
6234	5. Desarrollo Cacaotero	15,976,040.00	3,327,359.49	457,650.00	1,416,450.00	5,201,459.49	9,759,479.49	32.56	61.09	
6800	6. Capacitación y asistencia técnica para el Desarrollo de las Agro empresas	990,357,807.00	84,943,168.98	3,417,448.62	-	88,360,617.60	280,251,502.94	8.92	28.30	
6236	7. Distribución de Plantas Fruales	20,350,000.00	-	-	-	-	-	-	-	
6236	8. Producción y Mercadeo de Plantas Fruales	9,550,600.00	-	-	-	-	-	-	-	
6236	9. Asistencia Técnica y Capacitación	3,710,900.00	-	7,332,200.00	-	7,332,200.00	75,054,016.13	197.59	2,022.53	
7753	10. Acceso a Predios Rurales (Dpto. de Caminos Rurales)	542,274,612.00	-	-	396,402,077.39	396,402,077.39	396,402,077.39	73.10	73.10	
7753	11. Preparación de Tierras (PROSEMA)	392,826,888.00	-	-	-	-	-	-	-	
7753	12. Construcción de Infraestructura Productiva para el Abastecimiento y Conservación de Agua (Dpto. de Caminos Rurales)	41,189,100.00	-	-	-	-	-	-	-	
7754	13. Producción de Plántulas In vitro (BIOVEGA)	12,100,000.00	-	-	-	-	-	-	-	
7754	14. Distribución de Plántulas In vitro (BIOVEGA)	20,130,000.00	-	-	-	-	-	-	-	
6802	15. Capacitación y asistencia técnica para el empoderamiento de los territorios rurales	25,595,000.00	-	-	-	-	-	-	-	
6802	16. Coordinación Interinstitucional	24,492,720.00	-	-	-	-	-	-	-	
	Programa 12: Transferencia de Tecnologías Agropecuarias	488,705,280.00	2,982,908.98	18,331,897.06	6,991,394.32	28,316,300.36	115,686,320.16	5.79	23.67	
	1. Dirección y Coordinación	253,935,380.00	-	17,921,357.06	6,898,394.32	24,819,751.38	72,746,596.06	9.77	28.65	
6238	2. Asistencia Técnica y Capacitación Agrícola	127,493,400.00	-	410,640.00	-	410,640.00	410,640.00	0.32	0.32	
6238	3. Fomento de Agricultura Orgánica	37,534,500.00	247,217.44	-	93,000.00	340,217.44	4,041,116.79	0.91	10.77	
7755	4. Fortalecimiento de las Organizaciones Rurales y Comunitarias	7,805,000.00	-	-	-	-	-	-	-	
7755	5. Formación y capacitación a jóvenes en zonas rurales	2,700,000.00	-	-	-	-	-	-	-	
7772	6. Transferencia de Tecnología Productiva (CEBIORA)	30,000,000.00	2,745,691.54	-	-	2,745,691.54	38,487,967.31	9.15	128.29	
7772	7. Nacimientos de becerros/crías ovino-caprinas saneadas y mejoradas (CEBIORA)	6,995,000.00	-	-	-	-	-	-	-	
7771	8. Promoción de la cultura de igualdad y equidad de género (OSAM)	2,902,480.00	-	-	-	-	-	-	-	
7771	9. Capacitación y asistencia técnica a las organizaciones de mujeres rurales (OSAM)	19,339,500.00	-	-	-	-	-	-	-	
	Programa 14: Inocuidad Agroalimentaria y Sanidad Vegetal	216,889,400.00	1,004,566.03	-	414,348.58	1,418,914.61	7,475,931.23	0.65	3.45	
	1. Acciones Comunes	-	-	-	-	-	-	-	-	
	2. Gestión del Programa	20,660,000.00	-	-	-	-	-	-	-	
6241	3. Inspección, Registro y Certificación de Buenas Prácticas Agrícolas y	166,172,200.00	-	-	-	-	1,963,468.74	-	1.18	
	4. Monitoreo de Residuos e Higiene de los Alimentos	12,450,000.00	298,820.00	-	-	298,820.00	1,023,428.50	2.40	8.22	
	5. Capacitación en Buenas Prácticas Agrícolas, Pecuarias y de Manejo	2,950,000.00	-	-	-	-	877,870.00	-	29.76	
6241	6. Registro, Inspección y Seguimiento de Plagas	2,137,200.00	278,025.70	-	175,820.00	453,845.70	552,257.70	21.24	25.84	
	7. Monitoreo Fitosanitario	2,550,000.00	-	-	-	-	-	-	-	
6806	8. Prevención y Control de Plagas	5,300,000.00	388,220.33	-	238,528.58	626,748.91	1,899,175.81	11.83	35.83	
6241	9. Formación y Capacitación para el Manejo Integrado de Plagas	2,680,000.00	39,500.00	-	-	39,500.00	939,500.00	1.47	35.06	
6241	10. Sistema de Cuarentena Vegetal	2,000,000.00	-	-	-	-	220,230.48	-	11.01	
A	TOTALES SOLO el MINISTERIO DE AGRICULTURA	7,533,575,341.00	636,357,179.79	389,117,122.57	861,197,672.38	1,886,671,974.74	4,856,356,838.23	25.04	64.46	
Cód. SNIP	# de PRODUCTO	CONCEPTOS	APROPIACIÓN ORIGINAL 2023	JULIO	AGOSTO	SEPTIEMBRE	TOTAL TRIMESTRE JULIO-SEPTIEMBRE	TOTAL ACUMULADO ENERO-SEPTIEMBRE	%	%
B		PROYECTOS DE INVERSIÓN PÚBLICA Y RECURSOS EXTERNOS	324,548,000.00	10,339,783.67	2,896,754.55	6,223,790.03	19,460,328.25	69,592,889.30	6.00	21.44
		1. Plan de apoyo y financiamiento al Pequeño y Mediano Productor	91,120,000.00	-	-	-	-	-	-	-
14119	6806	2. Mejoramiento de la Sanidad e Inocuidad Agroalimentaria en la R.D.	142,375,000.00	-	-	-	-	-	-	-
14129	7753	3. Reconstrucción de 44 km de Caminos Rurales en la Prov. de Puerto Plata	26,000,000.00	1,964,059.46	674,960.00	797,665.42	3,436,684.88	11,161,380.41	13.22	42.93
		3.1. Reconstrucción de 44KM de Caminos Productivos	23,450,000.00	1,964,059.46	-	738,053.14	2,702,112.60	10,426,808.13	11.52	44.46
		3.2. Supervisión de Obra Física	2,550,000.00	-	674,960.00	59,612.28	734,572.28	734,572.28	28.81	28.81
14130		4. Fortalecimiento de la Prevención y Control de la Tuberculosis, Brucelosis y Trazabilidad Bovina (Asist. Tecn. y Cap.)	-	-	-	-	-	-	-	-
14131	6234	5. Recuperación de los Recursos Naturales en las Subcuencas Jamao-Veragua	65,050,000.00	2,612,714.58	2,221,794.55	5,426,124.61	10,260,633.74	48,318,786.27	15.77	74.28

MINISTERIO DE AGRICULTURA
VICEMINISTERIO DE PLANIFICACIÓN SECTORIAL AGROPECUARIA
DEPARTAMENTO de FORMULACIÓN, MONITOREO y EVALUACIÓN de PLANES, PROGRAMAS y PROYECTOS
EJECUCIÓN DE PROGRAMAS y PROYECTOS por el MINISTERIO DE AGRICULTURA, Proy. de Inversión Pública, Comisión de Riego y los PROGRAMAS 98 y 99
DEVENGADO TRIMESTRE JULIO - SEPTIEMBRE 2023
(VALORES EN RD\$)

	# de PRODUCTO	CONCEPTOS	APROPIACIÓN ORIGINAL 2023	JULIO	AGOSTO	SEPTIEMBRE	TOTAL TRIMESTRE JULIO-SEPTIEMBRE	TOTAL ACUMULADO ENERO-SEPTIEMBRE	%	%
ESTRUCTURA PROGRAMÁTICA										
		5.1. Establecimiento de plantaciones forestales	41,350,000	2,612,714.58	981,212.75	4,687,415.00	8,281,342.33	26,484,273.03	20.03	64.05
		5.2. Obras de infraestructura para plantaciones agrícolas	12,200,000	-	917,397	189,616.51	1,107,013.51	19,742,076.84	9.07	161.82
		5.3. Consultoría y capacitaciones técnicas	5,050,000	-	92,960	206,239.90	299,200.30	1,457,297.25	5.92	28.86
		5.4. Capacitación técnica a los agricultores de las cuencas	6,450,000	-	230,224.40	342,853.20	573,077.60	635,139.15	8.88	9.85
14379	6234	6. Construcción de Cámaras Térmicas para la Producción de Material de Siembra de Plátanos de Alta Calidad en la R.D.		5,763,009.63		-	5,763,009.63	10,112,722.62	#DIV/0!	#DIV/0!
		6.1. Se establecerá una parcela de multiplicación de plantas élites; en total se establecerá una área de 300 Tareas	4,100,000	-	-	-	-	-	-	-
		6.2. Se construirán 10 cámaras térmicas de 800 M2 cada una, donde se desarrollará el proyecto	30,900,000	5,763,010	-	-	5,763,009.63	8,603,778.61	18.65	27.84
		6.3. Se brindará capacitación a 80 técnicos y 2,000 productores líderes involucrados en el proyecto para lo cual se realizarán 10 cursos	5,300,000	-	-	-	-	608,944.02	-	11.49
		6.4. Promover el diálogo entre las instituciones públicas y privadas del sector agropecuario, y los actores de las cadenas productivas de plátanos.	3,000,000	-	-	-	-	899,999.99	-	30.00
	# de PRODUCTO	CONCEPTOS	APROPIACIÓN ORIGINAL 2023	JULIO	AGOSTO	SEPTIEMBRE	TOTAL TRIMESTRE JULIO-SEPTIEMBRE	TOTAL ACUMULADO ENERO-SEPTIEMBRE	%	%
C		DIRECCIÓN GENERAL de GANADERÍA (DIGEGA)								
		Programa 13: Sanidad Animal, Asist. Téc. y Fomento de la Producción Pecuaria	656,607,258.00	45,594,266.23	47,047,065.34	35,602,752.83	128,244,104.40	362,964,382.57	19.53	55.28
		1. Acciones Comunes	224,745,150.00	16,677,832.59	22,657,923.03	14,596,597.36	53,932,352.98	135,927,872.60	24.00	60.48
		2. Especies Prevenidas y controladas contra Enfermedades	215,130,558.00	13,735,799.68	13,744,129.73	13,830,381.73	41,310,311.14	127,821,829.56	19.20	59.42
		3. Biológicos Producidos para las Especies	61,411,184.00	3,561,259.53	3,561,259.53	4,726,729.13	11,849,248.19	34,851,388.21	19.29	56.75
		4. Especies Genéticamente Mejoradas para la Reproducción	5,744,058.00	222,183.45	288,747.05	171,354.15	682,284.65	2,176,664.73	11.88	37.89
		5. Productores de Ganado reciben Capacitación para la Producción Pecuaria	62,276,308.00	4,013,135.00	4,022,575.00	4,013,135.00	12,048,845.00	36,581,436.50	19.35	58.74
		7. Fortalecimiento de la Crianza Ovicaprina en la Región Fronteriza de la R.D.	10,600,000.00	93,465.90	115,465.90	121,035.90	329,967.70	848,498.60	3.11	8.00
		8. Programa 18: Prevención y Control de Enfermedades Bovinas	54,500,000.00	3,552,406.09	1,067,056.10	(2,559,413.00)	2,060,049.19	14,212,760.79	3.78	26.08
		9. Programa 19: Fomento y Desarrollo de la Productividad de los Sistemas de Producción de leche Bovina	22,200,000.00	3,738,183.99	1,589,929.00	702,932.56	6,031,045.55	10,563,931.58	27.17	47.59
	# de PRODUCTO	CONCEPTOS	APROPIACIÓN ORIGINAL 2023	JULIO	AGOSTO	SEPTIEMBRE	TOTAL TRIMESTRE JULIO-SEPTIEMBRE	TOTAL ACUMULADO ENERO-SEPTIEMBRE	%	%
D		Programa 15: Fomento del Uso Eficiente y Racional del Agua para la Agricultura	143,621,879.00	-	-	-	-	-	-	-
		1. Acciones Comunes (Monto Asignado aquí solo TEMPORALMENTE)	143,621,879.00	-	-	-	-	-	-	-
		2. Gestión Administrativa - Financiera	-	-	-	-	-	-	-	-
	7757	3. Fomento de la Tecnificación del Sistema Nacional de Riego	-	-	-	-	-	-	-	-
	7757	4. Estudio de Pre-inversión de Tareas de Tierra para Tecnificación	-	-	-	-	-	-	-	-
	7758	5. Capacitación a Productores	-	-	-	-	-	-	-	-
	7758	6. Asistencia Técnica a Productores	-	-	-	-	-	-	-	-
	# de PRODUCTO	CONCEPTOS	APROPIACIÓN ORIGINAL 2023	JULIO	AGOSTO	SEPTIEMBRE	TOTAL TRIMESTRE JULIO-SEPTIEMBRE	TOTAL ACUMULADO ENERO-SEPTIEMBRE	%	%
		PROGRAMAS de TRANSFERENCIAS 98 & 99								
C64. Entidad Receptora		Programa 98: Administración de Contribuciones Especiales	2,462,730,345.00	117,726,564.94	60,410,421.94	47,999,540.94	226,136,527.82	2,169,926,202.20	9.18	88.11
0000		1. Capacitación y Becas (UASD, ISA, Instituto Salesiano, Loyola)	13,978,136.00	-	-	-	-	9,449,575.92	-	67.60
0000		2. Organizaciones Internacionales	-	-	-	-	-	-	#DIV/0!	#DIV/0!
0000		3. Subvenciones a Empresas Privadas	1,101,000,000.00	-	-	-	-	1,099,983,635.82	-	99.91
0000		4. Fondo Ayuda y Donaciones de Calamidades a Hogares y Personas	-	-	-	-	-	-	#DIV/0!	#DIV/0!
0000		5. Programa Desarrollo de Plan Sierra	192,002,179.00	-	-	-	-	-	-	-
2003		6. Cons. Nac. p/la Reglamentación y Fomento de la Ind. Lechera (CONALECHE)	186,000,000.00	15,500,000.00	15,500,000.00	-	31,000,000.00	124,000,000.00	16.67	66.67
2028		7. Consejo Nacional de Producción Pecuaria (CONAPROPE)	41,015,134.00	3,218,376.44	3,218,376.44	3,218,376.44	9,655,129.32	28,965,387.96	23.54	70.62
2116		8. Consejo Nacional de Agricultura (CNA)	9,650,160.00	804,180.00	804,180.00	804,180.00	2,412,540.00	7,237,620.00	25.00	75.00
2129		9. Consejo Sectorial para la Reforma y Modernización del Sector Agropecuario	6,617,394.00	551,449.50	551,449.50	551,449.50	1,654,348.50	4,963,045.50	25.00	75.00
2131		10. Unidad Ejecutora de Pignoración (UEPI)	737,138,925.00	33,904,325.00	33,904,325.00	33,904,325.00	101,712,975.00	737,138,925.00	13.80	100.00
2211		11. Centro para el Desarrollo Agropecuario y Forestal (CEDAF)	-	-	-	-	-	-	-	-

MINISTERIO DE AGRICULTURA
VICEMINISTERIO DE PLANIFICACIÓN SECTORIAL AGROPECUARIA
DEPARTAMENTO de FORMULACIÓN, MONITOREO y EVALUACIÓN de PLANES, PROGRAMAS y PROYECTOS
EJECUCIÓN DE PROGRAMAS y PROYECTOS por el MINISTERIO DE AGRICULTURA, Proy. de Inversión Pública, Comisión de Riego y los PROGRAMAS 98 y 99
DEVENGADO TRIMESTRE JULIO - SEPTIEMBRE 2023
(VALORES EN RD\$)

	# de PRODUCTO	CONCEPTOS	APROPIACIÓN ORIGINAL 2023	JULIO	AGOSTO	SEPTIEMBRE	TOTAL TRIMESTRE JULIO-SEPTIEMBRE	TOTAL ACUMULADO ENERO-SEPTIEMBRE	%	%
ESTRUCTURA PROGRAMÁTICA										
9992		12. Organizaciones No Gubernamentales en el Área de Educación	36,000,000.00	3,000,000.00	3,000,000.00	3,000,000.00	9,000,000.00	27,000,000.00	25.00	75.00
9997		13. Organizaciones No Gubernamentales en el Área Agrícola (ONG & ASFL)	139,328,417.00	60,748,234.00	3,432,091.00	6,521,210.00	70,701,535.00	131,188,012.00	50.74	94.16
		Programa 99: Administ. de Transferencias, Pasivos y Activos Financieros	8,719,097,948.48	467,049,281.47	990,232,598.82	946,396,268.96	2,403,678,147.25	7,577,500,419.48	27.57	86.91
0000		1. Otros	14,234,850.00	-	-	450,000,000.00	450,000,000.00	450,000,000.00	3,161.26	3,161.26
0000		2. Dirección General de Riesgos Agropecuarios (DIGERA)	162,500,000.00	13,252,833.33	13,252,833.33	13,252,833.33	39,758,499.99	132,528,333.30	24.47	81.56
5001		3. Banco Agrícola de la República Dominicana (BAGRÍCOLA)	3,250,002,253.00	19,230,942.54	519,230,942.54	19,230,942.54	557,692,827.62	2,692,309,425.40	17.16	82.84
5111		4. Instituto Agrario Dominicano (IAD)	1,708,317,326.00	148,687,410.81	148,687,410.81	190,354,077.46	487,728,899.08	1,435,383,348.25	28.55	84.02
5112		5. Instituto Azucarero Dominicano (INAZÚCAR)	49,000,000.00	3,872,050.00	3,872,050.00	3,872,050.00	11,616,150.00	34,848,450.00	23.71	71.12
5132		6. Instituto Dominicano de Investigaciones Agropecuarias y Forestales (IDIAF)	341,967,148.00	26,340,485.75	34,233,205.79	26,340,485.75	86,914,177.29	244,957,090.37	25.42	71.63
5136		7. Instituto Dominicano del Café (INDOCAFÉ)	298,013,108.00	29,717,977.39	29,717,977.39	29,717,977.39	89,153,932.17	267,461,796.51	29.92	89.75
5140		8. Instituto del Tabaco (INTABACO)	340,967,950.00	27,080,662.47	27,080,662.47	27,080,662.46	81,241,987.40	243,725,962.22	23.83	71.48
5143		9. Instituto de Desarrollo y Crédito Cooperativo (IDECOOP)	302,979,786.00	23,306,137.43	23,306,137.43	23,306,137.43	69,918,412.29	209,755,236.87	23.08	69.23
5144		10. Fondo Especial de Desarrollo Agropecuario (FEDA)	480,284,434.48	38,111,191.46	66,434,505.92	38,111,191.46	142,656,888.84	431,441,006.68	29.70	89.83
5147		11. Instituto Nacional de la Uva (INUVA)	27,303,900.00	2,100,300.00	2,100,300.00	2,100,300.00	6,300,900.00	18,902,700.00	23.08	69.23
5163		12. Consejo Dominicano de la Pesca (CODOPESCA)	133,925,000.00	11,349,953.00	9,102,840.00	9,815,880.00	30,268,673.00	105,918,151.00	22.60	79.09
5174		13. Mercados Dominicanos de Abasto Agropecuario (MERCADOM)	190,643,180.00	14,722,640.83	14,722,640.83	14,722,640.83	44,167,922.49	132,503,767.47	23.17	69.50
5177		14. Consejo Nacional de Investigaciones Agropecuarias y Forestales (CONIAF)	72,826,675.00	5,852,222.31	5,299,405.23	5,299,405.23	16,451,032.77	51,564,366.63	22.59	70.80
6110		15. Consejo Estatal del Azúcar (CEA)	136,020,250.00	10,232,789.07	-	-	10,232,789.07	95,407,357.55	7.52	70.14
6111		16. Instituto de Estabilización de Precios (INESPRE)	1,130,899,213.00	88,682,017.75	88,682,017.75	88,682,017.75	266,046,053.25	970,206,427.25	23.53	85.79
6120		17. Proyecto La Cruz de Manzanillo	79,212,875.00	4,509,667.33	4,509,667.33	4,509,667.33	13,529,001.99	60,586,999.98	17.08	76.49
E		Subtotal de los PROGRAMAS de TRANSFERENCIAS 98 & 99	11,181,828,293.48	584,775,846.41	1,050,643,018.76	994,395,809.90	2,629,814,675.07	9,747,426,621.68	23.52	87.17
		TOTAL CAPÍTULO 210 (A + B + C + D + E)	19,840,177,771.48	1,277,067,076.10	1,489,703,981.22	1,897,420,025.14	4,664,191,082.46	15,036,360,731.78	23.509	75.79

Fondos Especiales

Instituto Nacional del Tabaco (INTABACO)

Consejo Nacional para la Reglamentación y Fomento de la Industria Lechera (CONALECHE)

Laborado: Departamento, Formulación, Monitoreo y Evaluación de Planes, Programas y Proyectos

Nota: Datos Trabajados en base al presupuesto modificado recibido en el mes de abril 2023.

MINISTERIO DE AGRICULTURA
VICEMINISTERIO DE PLANIFICACIÓN SECTORIAL AGROPECUARIA
DEPARTAMENTO de FORMULACIÓN, MONITOREO y EVALUACIÓN de PLANES, PROGRAMAS y PROYECTOS

EJECUCIÓN DE PROGRAMAS y PROYECTOS por el MINISTERIO DE AGRICULTURA, Proy. de Inversión Pública, Comisión de Riego y los PROGRAMAS 98 y 99

PREVENTIVO TRIMESTRE JULIO - SEPTIEMBRE 2023

(VALORES EN RD\$)

	# de PRODUCTO	CONCEPTOS	APROPIACIÓN ORIGINAL 2023	JULIO	AGOSTO	SEPTIEMBRE	TOTAL TRIMESTRE JULIO-SEPTIEMBRE	TOTAL ACUMULADO ENERO- SEPTIEMBRE	%	%
ESTRUCTURA PROGRAMÁTICA										
		Programa 01: Actividades Centrales	3,379,960,754.00	465,939,224.15	310,661,056.57	-	776,600,280.72	1,911,581,854.60	22.98	56.56
		1. Dirección y Coordinación	2,817,949,395.84	435,738,577.57	274,812,279.74	-	710,550,857.31	1,693,956,094.37	25.22	60.11
		2. Planificación y Diseño de Políticas Sectoriales	100,904,145.44	1,503,428.83	958,858.83	-	2,462,287.66	13,003,752.05	2.44	12.89
		3. Servicios Administrativos y Financieros	394,864,916.72	26,959,967.04	33,199,748.23	-	60,159,715.27	187,070,680.65	15.24	47.38
		4. Gestión y Coordinación de Tratados Comerciales Agrícolas (OTCA)	28,022,531.00	1,046,782.02	2,249,336.99	-	3,296,119.01	6,644,043.78	11.76	23.71
		5. Apoyo Tecnológico y Científico Agropecuario	38,219,765.00	690,468.69	(359,167.22)	-	331,301.47	10,907,283.95	0.87	28.54
		Programa 11: Fomento de la Producción Agrícola	3,446,009,927.00	70,091,436.00	307,676,368.53	-	377,767,804.53	619,775,896.93	10.96	17.97
		1. Gestión del Programa	54,587,000.00	-	-	-	-	120,750,243.57	-	221.21
	6234	2. Desarrollo a la Producción de Arroz (BIOARROZ)	64,766,195.00	-	-	-	-	-	-	-
	6234	3. Promoción de la Siembra de Otros Cultivos	1,066,668,465.00	41,807,634.59	72,036,417.36	-	113,844,051.95	313,608,039.21	10.67	29.40
	6234	4. Certificación y Custodia de Semillas	163,234,600.00	10,571,553.00	-	-	10,571,553.00	22,074,050.59	6.48	13.52
	6234	5. Desarrollo Cacaotero	15,976,040.00	915,232.50	457,650.00	-	1,372,882.50	7,673,646.20	8.59	48.03
	6800	6. Capacitación y asistencia técnica para el Desarrollo de las Agro empresas	990,357,807.00	16,797,015.91	214,470,493.51	-	231,267,509.42	96,888,241.06	23.35	9.78
	6236	7. Distribución de Plantas Frutales	20,350,000.00	-	-	-	-	-	-	-
	6236	8. Producción y Mercadeo de Plantas Frutales	9,550,600.00	-	-	-	-	-	-	-
	6236	9. Asistencia Técnica y Capacitación	3,710,900.00	-	20,711,807.66	-	20,711,807.66	53,883,105.33	558.13	1,452.02
	7753	10. Acceso a Predios Rurales (Dpto. de Caminos Rurales)	542,274,612.00	-	-	-	-	4,387,128.97	-	0.81
	7753	11. Preparación de Tierras (PROSEMA)	392,826,888.00	-	-	-	-	511,412.00	-	0.13
	7753	12. Construcción de Infraestructura Productiva para el Abastecimiento y Conservación de Agua (Dpto. de Caminos Rurales)	41,189,100.00	-	-	-	-	-	-	-
	7754	13. Producción de Plántulas In vitro (BIOVEGA)	12,100,000.00	-	-	-	-	-	-	-
	7754	14. Distribución de Plántulas In vitro (BIOVEGA)	20,130,000.00	-	-	-	-	-	-	-
	6802	15. Capacitación y asistencia técnica para el empoderamiento de los territorios rurales	25,595,000.00	-	-	-	-	-	-	-
	6802	16. Coordinación Interinstitucional	24,492,720.00	-	-	-	-	-	-	-
		Programa 12: Transferencia de Tecnologías Agropecuarias	488,705,260.00	11,385,178.03	11,514,503.26	-	22,899,681.29	65,648,209.45	4.69	13.43
		1. Dirección y Coordinación	253,935,380.00	11,334,000.40	10,264,193.38	-	21,598,193.78	41,398,507.23	8.51	16.30
	6238	2. Asistencia Técnica y Capacitación Agrícola	127,493,400.00	-	-	-	-	-	-	-
	6238	3. Fomento de Agricultura Orgánica	37,534,500.00	51,177.63	1,250,309.88	-	1,301,487.51	1,299,175.06	3.47	3.46
	7755	4. Fortalecimiento de las Organizaciones Rurales y Comunitarias	7,805,000.00	-	-	-	-	17,750,258.97	-	227.42
	7755	5. Formación y capacitación a jóvenes en zonas rurales	2,700,000.00	-	-	-	-	5,200,268.19	-	192.60
	7772	6. Transferencia de Tecnología Productiva (CEBIORA)	30,000,000.00	-	-	-	-	-	-	-
	7772	7. Nacimientos de becerros/crias ovino-caprinas saneadas y mejorados (CEBIORA)	6,995,000.00	-	-	-	-	-	-	-
	7771	8. Promoción de la cultura de igualdad y equidad de género (OSAM)	2,902,480.00	-	-	-	-	-	-	-
	7771	9. Capacitación y asistencia técnica a las organizaciones de mujeres rurales (OSAM)	19,339,500.00	-	-	-	-	-	-	-
		Programa 14: Inocuidad Agroalimentaria y Sanidad Vegetal	216,899,400.00	(2,003,538.60)	5,750,274.50	-	3,746,735.90	3,998,590.68	1.73	1.84
		1. Acciones Comunes	-	-	-	-	-	-	-	-
		2. Gestión del Programa	20,660,000.00	-	-	-	-	836,800.00	-	4.05
	6241	3. Inspección, Registro y Certificación de Buenas Prácticas Agrícolas y Ganaderas	166,172,200.00	-	-	-	-	-	-	-
		4. Monitoreo de Residuos e Higiene de los Alimentos	12,450,000.00	(2,114,260.00)	4,899,246.20	-	2,784,986.20	37,100.00	22.37	0.30
		5. Capacitación en Buenas Prácticas Agrícolas, Pecuarias y de Manejo	2,950,000.00	-	-	-	-	1,135,464.00	-	38.49
	6241	6. Registro, Inspección y Seguimiento de Plagas	2,137,200.00	(30,585.60)	314,206.00	-	283,620.40	1,349,774.20	13.27	63.16
	6241	7. Monitoreo Fitosanitario	2,550,000.00	-	-	-	-	220,230.48	-	8.64
	6806	8. Prevención y Control de Plagas	5,300,000.00	111,958.40	379,664.90	-	491,623.30	-	9.28	-
	6241	9. Formación y Capacitación para el Manejo Integrado de Plagas	2,680,000.00	(15,397.00)	35,877.00	-	20,480.00	419,222.00	0.76	15.64
	6241	10. Sistema de Cuarentena Vegetal	2,000,000.00	44,745.60	121,280.40	-	166,026.00	-	8.30	-
A		TOTALES SOLO el MINISTERIO DE AGRICULTURA	7,533,575,341.00	545,412,299.58	635,802,202.86	0.00	1,181,214,502.44	2,601,004,521.86	15.67933	34.5255
Cód. SNIP	# de PRODUCTO	CONCEPTOS	APROPIACIÓN ORIGINAL 2023	JULIO	AGOSTO	SEPTIEMBRE	TOTAL TRIMESTRE JULIO-SEPTIEMBRE	TOTAL ACUMULADO ENERO- SEPTIEMBRE	%	%
B		PROYECTOS DE INVERSIÓN PÚBLICA y RECURSOS EXTERNOS	367,845,000.00	5,643,579.93	9,141,530.45	-	14,785,110.38	52,096,949.27	4.02	14.16
		1. Plan de apoyo y Financiamiento al Pequeño y Mediano Productor	91,120,000.00	-	-	-	-	-	-	-
	14119	2. Mejoramiento de la Sanidad e Inocuidad Agroalimentaria en la R.D.	142,375,000.00	-	-	-	-	-	-	-
	14129	3. Reconstrucción de 44 km de Caminos Rurales en la Prov. de Puerto Plata	26,000,000.00	229,875.80	1,625,266.87	-	1,855,142.67	13,939,448.18	7.14	53.61
		3.1. Reconstrucción de 44KM de Caminos Productivos	23,450,000.00	-	1,740,000.64	-	1,740,000.64	13,939,448.18	7.42	59.44
		3.2. Supervisión de Obra Física	2,550,000.00	229,875.80	(114,733.77)	-	115,142.03	-	4.52	-
	14130	4. Fortalecimiento de la Prevención y Control de la Tuberculosis, Brucelosis y Trazabilidad Bovina (Asist. Tecn. y Cap.)	-	-	-	-	-	-	-	-
	14131	5. Recuperación de los Recursos Naturales en las Subcuencas Jamaa-Veragua	65,050,000.00	3,263,488.15	7,516,263.58	-	10,779,751.73	14,889,214.61	16.57	22.89
		5.1. Establecimiento de plantaciones forestales	41,350,000.00	3,041,235.15	4,632,450.14	-	7,673,685.29	10,742,261.13	18.56	25.98
		5.2. Obras de infraestructura para plantaciones agrícolas	12,200,000.00	-	2,499,617.00	-	2,499,617.00	3,087,000.93	20.49	25.30
		5.3. Consultoría y capacitaciones técnicas	5,050,000.00	-	6,000.00	-	6,000.00	660,504.95	0.12	13.08
		5.4. Capacitación técnica a los agricultores de las cuencas	6,450,000.00	222,253.00	378,196.76	-	600,449.76	399,447.60	9.31	6.19
	14379	6. Construcción de Cámaras Térmicas para la Producción de Material de Siembra de Plátanos de Alta Calidad en la R.D.	43,300,000.00	2,150,215.98	-	-	2,150,215.98	23,270,286.48	4.97	53.74
		6.1. Se establecerá una parcela de multiplicación de plantas élites; en total se establecerá una área de 300 Tareas	4,100,000.00	-	-	-	-	4,595,296.80	-	112.08

MINISTERIO DE AGRICULTURA
VICEMINISTERIO DE PLANIFICACIÓN SECTORIAL AGROPECUARIA
DEPARTAMENTO de FORMULACIÓN, MONITOREO y EVALUACIÓN de PLANES, PROGRAMAS y PROYECTOS

EJECUCIÓN DE PROGRAMAS y PROYECTOS por el MINISTERIO DE AGRICULTURA, Proy. de Inversión Pública, Comisión de Riego y los PROGRAMAS 98 y 99

PREVENTIVO TRIMESTRE JULIO - SEPTIEMBRE 2023

(VALORES EN RD\$)

# de PRODUCTO	CONCEPTOS	APROPIACIÓN ORIGINAL 2023	JULIO	AGOSTO	SEPTIEMBRE	TOTAL TRIMESTRE JULIO-SEPTIEMBRE	TOTAL ACUMULADO ENERO- SEPTIEMBRE	%	%
	6.2. Se construirán 10 cámaras térmicas de 800 M2 cada una, donde se desarrollará el proyecto	30,900,000	1,952,509	-	-	1,952,508.99	17,672,286.28	6.32	57.19
	6.3. Se brindará capacitación a 80 técnicos y 2,000 productores líderes involucrados en el proyecto para lo cual se realizarán 10 cursos	5,300,000	197,707	-	-	197,706.99	693,733.40	3.73	13.09
	6.4. Promover el diálogo entre las instituciones públicas y privadas del sector agropecuario, y los actores de las cadenas productivas de plátanos	3,000,000	-	-	-	-	308,970.00	-	10.30
C	DIRECCIÓN GENERAL de GANADERÍA (DIGEGA)								
	Programa 13: Sanidad Animal, Asist. Técn. y Fomento de la Producción Pecuaria	656,607,258.00	6,943,496.58	6,407,902.42	22,604,940.48	35,956,339.48	163,298,236.58	5.48	24.87
	1. Acciones Comunes	224,745,150.00	1,995,810.98	(26,330.98)	530,476.48	2,499,956.48	46,422,648.75	1.11	20.66
	2. Especies Prevenidas y controladas contra Enfermedades	215,130,558.00	103,509.60	1,640.80	-	105,150.40	58,808,758.70	0.05	27.34
	3. Biológicos Producidos para las Especies	61,411,184.00	990,658.00	508,076.60	-	1,498,734.60	15,770,866.70	2.44	25.68
	4. Especies Genéticamente Mejoradas para la Reproducción	5,744,058.00	-	91,700.00	-	142,500.00	234,200.00	4.08	18.62
	5. Productores de Ganado reciben Capacitación para la Producción Pecuaria	62,276,308.00	-	225,000.00	-	225,000.00	16,443,020.50	0.36	26.40
	7. Fortalecimiento de la Crianza Ovicaprina en la Región Fronteriza de la R.D.	10,600,000.00	22,000.00	3,494,270.00	-	3,516,270.00	(2,376,908.00)	33.17	(22.42)
	8. Programa 18: Prevención y Control de Enfermedades Bovinas	54,500,000.00	745,438.00	2,253,330.00	16,650,919.00	19,649,687.00	18,692,543.40	36.05	34.30
	9. Programa 19: Fomento y Desarrollo de la Productividad de los Sistemas de Producción de leche Bovina	22,200,000.00	3,086,080.00	(139,784.00)	5,281,045.00	8,227,341.00	8,467,994.03	37.06	38.14
D	Programa 15: Fomento del Uso Eficiente y Racional del Agua para la Agricultura	143,621,879.00	-	-	-	-	-	-	-
	1. Acciones Comunes (Monto Asignado aquí solo TEMPORALMENTE)	143,621,879.00	-	-	-	-	-	-	-
	2. Gestión Administrativa - Financiera	-	-	-	-	-	-	-	-
7757	3. Fomento de la Tecnificación del Sistema Nacional de Riego	-	-	-	-	-	-	-	-
7757	4. Estudio de Pre-inversión de Tareas de Tierra para Tecnificación	-	-	-	-	-	-	-	-
7758	5. Capacitación a Productores	-	-	-	-	-	-	-	-
7758	6. Asistencia Técnica a Productores	-	-	-	-	-	-	-	-
	PROGRAMAS de TRANSFERENCIAS 98 & 99								
C6d. Entidad Receptora	Programa 98: Administración de Contribuciones Especiales	2,462,730,345.00	117,726,564.94	60,410,421.94	165,332,375.41	343,469,362.29	1,860,846,689.80	13.95	75.56
0000	1. Capacitación y Becas (UASD, ISA, Instituto Salesiano, Loyola)	13,978,136.00	-	-	1,574,929.32	1,574,929.32	6,299,717.28	11.27	45.07
0000	2. Organizaciones Internacionales	-	-	-	-	-	-	#iDIV/Oi	#iDIV/Oi
0000	3. Subvenciones a Empresas Privadas	1,101,000,000.00	-	-	96,772,707.15	96,772,707.15	997,578,996.88	8.79	90.61
0000	4. Fondo Ayuda y Donaciones de Calamidades a Hogares y Personas	-	-	-	-	-	-	#iDIV/Oi	#iDIV/Oi
0000	5. Programa Desarrollo de Plan Sierra	192,002,179.00	-	-	-	-	-	-	-
2003	6. Cons. Nac. p/la Reglamentación y Fomento de la Ind. Lechera (CONALECHE)	186,000,000.00	15,500,000.00	15,500,000.00	15,500,000.00	46,500,000.00	93,000,000.00	25.00	50.00
2026	7. Consejo Nacional de Producción Pecuaria (CONAPROPE)	41,015,134.00	3,218,376.44	3,218,376.44	3,218,376.44	9,655,129.32	19,310,258.64	23.54	47.08
2116	8. Consejo Nacional de Agricultura (CNA)	9,650,160.00	804,180.00	804,180.00	804,180.00	2,412,540.00	26,825,080.00	25.00	277.98
2129	9. Consejo Sectorial para la Reforma y Modernización del Sector Agropecuario	6,617,394.00	551,449.50	551,449.50	551,449.50	1,654,348.50	3,308,697.00	25.00	50.00
2131	10. Unidad Ejecutora de Pignoración (UEPI)	737,138,925.00	33,904,325.00	33,904,325.00	33,904,325.00	101,712,975.00	635,425,950.00	13.80	86.20
2211	11. Centro para el Desarrollo Agropecuario y Forestal (CEDAF)	-	-	-	-	-	-	-	-
9992	12. Organizaciones No Gubernamentales en el Área de Educación	36,000,000.00	3,000,000.00	3,000,000.00	3,000,000.00	9,000,000.00	18,000,000.00	25.00	50.00
9997	13. Organizaciones No Gubernamentales en el Área Agrícola (ONG & ASFL)	139,328,417.00	60,748,234.00	3,432,091.00	10,006,408.00	74,186,733.00	61,097,990.00	53.25	43.85
	Programa 99: Administ. de Transferencias, Pasivos y Activos Financieros	8,719,097,948.48	467,049,281.47	990,232,596.82	464,375,801.97	1,921,657,680.26	5,066,704,025.78	22.04	58.11
0000	1. Otros	14,234,850.00	-	-	-	-	-	-	-
0000	2. Dirección General de Riesgos Agropecuarios (DIGERA)	162,500,000.00	13,252,833.33	13,252,833.33	13,252,833.33	39,758,499.99	79,516,999.98	24.47	48.93
8001	3. Banco Agrícola de la República Dominicana (BAGRICOLA)	3,250,002,253.00	19,230,942.54	19,230,942.54	19,230,942.54	57,692,827.62	2,115,385,655.20	17.16	65.09
8111	4. Instituto Agrario Dominicano (IAD)	1,708,317,326.00	148,687,410.81	148,687,410.81	157,020,744.14	454,395,565.78	947,654,449.14	26.60	55.47
8112	5. Instituto Azucarero Dominicano (INAZÚCAR)	49,000,000.00	3,872,050.00	3,872,050.00	3,872,050.00	11,616,150.00	23,232,300.00	23.71	47.41
8132	6. Instituto Dominicano de Investigaciones Agropecuarias y Forestales (IDIADF)	341,967,148.00	26,340,485.75	34,233,205.79	26,340,485.75	86,914,177.29	132,535,760.66	25.42	38.76
8138	7. Instituto Dominicano del Café (INDOCAFÉ)	298,013,108.00	29,717,977.39	29,717,977.39	29,717,977.39	89,153,932.17	178,307,864.34	29.92	59.83
8140	8. Instituto del Tabaco (INTATABACO)	340,967,950.00	27,080,662.47	27,080,662.47	27,080,662.47	81,241,987.41	189,564,637.29	23.83	55.60
8143	9. Instituto de Desarrollo y Crédito Cooperativo (IDECOOP)	302,979,786.00	23,306,137.43	23,306,137.43	23,306,137.43	69,918,412.29	139,836,824.58	23.08	46.15
8144	10. Fondo Especial de Desarrollo Agropecuario (FEDA)	480,284,434.48	38,111,191.46	66,434,505.92	38,111,191.46	142,656,888.84	326,895,309.30	29.70	68.06
8147	11. Instituto Nacional de la Uva (INUVA)	27,303,900.00	2,100,300.00	2,100,300.00	2,100,300.00	6,300,900.00	12,601,800.00	23.08	46.15

MINISTERIO DE AGRICULTURA
VICEMINISTERIO DE PLANIFICACIÓN SECTORIAL AGROPECUARIA
DEPARTAMENTO de FORMULACIÓN, MONITOREO y EVALUACIÓN de PLANES, PROGRAMAS y PROYECTOS
EJECUCIÓN DE PROGRAMAS y PROYECTOS por el MINISTERIO DE AGRICULTURA, Proy. de Inversión Pública, Comisión de Riego y los PROGRAMAS 98 y 99

PREVENTIVO TRIMESTRE JULIO - SEPTIEMBRE 2023

(VALORES EN RD\$)

	# de PRODUCTO	CONCEPTOS	APROPIACIÓN ORIGINAL 2023	JULIO	AGOSTO	SEPTIEMBRE	TOTAL TRIMESTRE JULIO-SEPTIEMBRE	TOTAL ACUMULADO ENERO- SEPTIEMBRE	%	%
5163		12. Consejo Dominicano de la Pesca (CODOPESCA)	133,925,000.00	11,349,953.00	9,102,840.00	9,975,605.00	30,428,398.00	75,649,478.00	22.72	56.49
5174		13. Mercados Dominicanos de Abasto Agropecuario (MERCADOM)	190,643,180.00	14,722,640.83	14,722,640.83	14,722,640.83	44,167,922.49	89,905,680.06	23.17	47.16
5177		14. Consejo Nacional de Investigaciones Agropecuarias y Forestales (CONIAF)	72,826,675.00	5,852,222.31	5,299,405.23	5,949,639.55	17,101,267.09	29,147,261.59	23.48	40.02
6110		15. Consejo Estatal del Azúcar (CEA)	136,020,250.00	10,232,789.07	-	502,907.00	10,735,696.07	85,174,568.48	7.89	62.62
6111		16. Instituto de Estabilización de Precios (INESPRE)	1,130,899,213.00	88,682,017.75	88,682,017.75	88,682,017.75	266,046,053.25	598,747,106.50	23.53	52.94
6120		17. Proyecto La Cruz de Manzanillo	79,212,875.00	4,509,667.33	4,509,667.33	4,509,667.33	13,529,001.99	42,548,330.66	17.08	53.71
E		Subtotal de los PROGRAMAS de TRANSFERENCIAS 98 & 99	11,181,828,293.48	584,775,946.41	1,050,643,018.76	629,706,177.38	2,265,127,042.55	6,927,590,715.56	20.26	61.95
		TOTAL CAPÍTULO 210 (A + B + C + D + E)	19,983,477,771.46	1,142,775,222.50	1,701,894,854.49	652,313,117.89	3,497,062,994.85	9,743,952,423.29	17.89	49.01

Fondos Especiales:

Instituto Nacional del Tabaco (INTABACO)

Consejo Nacional para la Reglamentación y Fomento de la Industria Lechera (CONALECHE)

Elaborado: Departamento, Formulación, Monitoreo y Evaluación de Planes, Programas y Proyectos

Nota: Datos Trabajados en base al presupuesto modificado recibido en el mes de abril 2023.