



Santo Domingo, D. N.
Martes 18 de abril, 2023

Certificación de Autenticidad de Información

Por medio de la presente certifico que las informaciones publicadas en el Sub-Portal de Transparencia de este Ministerio correspondiente a:

- **Informe de Ejecución Presupuestaria de Programas y Proyectos (Método: pagado aprobado y devengado), correspondiente al trimestre enero hasta marzo 2023.**

Dicho documento fue elaborado por este Departamento, bajo la responsabilidad de quien suscribe con las informaciones recibidas de los departamentos correspondientes.

Cabe destacar que la versión física del documento publicado reposa en los archivos de esta dependencia y el Viceministerio de Planificación Sectorial Agropecuaria.

Atentamente,


Ysolina Feliz

Directora interina del Departamento de Formulación, Monitoreo y
Evaluación de Planes, Programas y Proyectos





Viceministerio de Planificación Sectorial Agropecuaria

**Departamento de Formulación, Monitoreo y Evaluación de Planes,
Programas y Proyectos**

Ejecución Presupuestaria

Capítulo 0210 – Ministerio de Agricultura

Pagado - Aprobado

Trimestre Enero - Marzo 2023

Santo Domingo, D. N.

Abril, 2023

Índice

Introducción	4
Gráfico núm. 06_Presupuesto Asignado vs. Avance de Ejecución y Porcentaje de Avance de Ejecución por Programa.....	10
2.1. Programa 01: Actividades Centrales.....	10
Gráfico núm. 07: Porcentaje de Apropiación por Componentes del Programa 01	11
Gráfico núm. 08: Porcentaje de Apropiación Pendiente vs. Avance de Ejecución del Programa 01	12
Gráfico núm. 09: Presupuesto Asignado vs Ejecución Acumulada Y Porcentaje de Avance de Ejecución del Programa 01	13
2.2. Programa 03: Actividades Comunes a los Programas 11 y 15	13
Gráfico núm. 10: Porcentaje de Apropiación por Componentes del Prog. 03	14
Gráfico núm. 11: Porcentaje de Apropiación Pendiente vs. Avance de Ejecución del Programa 03	15
Gráfico núm. 12: Presupuesto Asignado vs. Ejecución Acumulada y Porcentaje de Avance de Ejecución del Programa 03	16
2.3. Programa 11_Fomento a la Producción Agrícola	17
Gráfico núm. 13: Porcentaje de Apropiación por Componentes del Programa 11	19
Gráfico núm. 14: Porcentaje de Apropiación Pendiente vs. Avance de Ejecución del Programa 11	20
Gráfico núm. 15: Presupuesto Asignado vs. Ejecución Acumulada y Porcentaje de Avance de Ejecución del Programa 11	21
2.4. Programa 12 Asistencia Técnica y Transferencia Tecnológica.....	22
Gráfico núm. 16: Porcentaje de Apropiación por Componentes del Programa 12	23
Gráfico núm. 18: Presupuesto Asignado vs. Ejecución Acumulada y Porcentaje de Avance de Ejecución del Programa 12	25

2.5. Programa 13: Sanidad Animal, Asistencia Técnica y Fomento Pecuario	25
Gráfico núm. 19: Sanidad Animal, Asistencia Técnica y Fomento de la Producción Pecuaria, Programa 13	27
Gráfico núm. 20: Porcentaje de Apropiación Pendiente Vs. Avance de Ejecución del Programa 13	28
Gráfico núm. 2: Presupuesto Asignado vs. Ejecución Acumulada y Porcentaje de Avance de Ejecución del Programa 13	29
2.6.- Programa 14_Inocuidad Alimentaria y Sanidad Vegetal.....	29
Gráfico núm. 22: Porcentaje de Apropiación por Componentes del Prog. 14	30
3. Programa 98_Administración de Contribuciones Especiales.....	34
Gráfico núm. 25: Porcentaje de Apropiación por Componentes del Prog. 98	35
Gráfico núm. 26: Porcentaje de Apropiación Pendiente vs. Ejecución en el Octubre-Diciembre_2022.....	36
Gráfico núm. 27: Presupuesto Asignado vs. Ejecución Acumulada y Porcentaje de Avance de Ejecución del Programa 98	37
4. Otras Instituciones del Sector Agropecuario	38
4.1. Programa 99_Administración de Transferencias, Pasivos y Activos	38
Gráfico núm. 29: Porcentaje de Apropiación Pendiente vs. Ejecución del Trimestre Octubre-Diciembre_2022 del Programa 99	40
Gráfico núm. 30:.....	42
Presupuesto Asignado vs. Ejecución Acumulada y Porcentaje de Avance de Ejecución del Programa 99	42
5. A n e x o s	44
Anexo n.º 01 - Ejecución Financiera - Pagado Aprobado	47-48
Anexo n.º 02 - Ejecución Financiera - Preventivo Aprobado.....	49-50
Anexo n.º 03 - Ejecución Financiera - Devengado Aprobado.....	51-52

Introducción

A continuación, se presenta el **Informe de Ejecución Presupuestaria**, en el cual se observa la Apropiación Originaria del Presupuesto de Ingresos y Ley de Gastos Públicos de la República Dominicana, año 2023 para el Ministerio de Agricultura de la República Dominicana (MARD), Capítulo 0210, y la Ejecución Presupuestaria correspondiente al Trimestre Enero - Marzo del año 2023.

Con las informaciones suministradas por la División de Presupuesto del Departamento Financiero del Ministerio de Agricultura, se confeccionó el cuadro con las partidas contenidas en este capítulo, que representa la base para la preparación de dicho informe. Se analiza la distribución sectorial, en la cual se señala la Apropiación, Ejecución y Avance de Ejecución durante el trimestre, y más adelante se analiza el total del MARD, y se especifica la Apropiación y Ejecución por Programas.

Asimismo, se analiza el Programa 98 de Administración de Contribuciones Especiales, y el Programa 99 de Administración de Transferencias, Pasivos y Activos, mediante los cuales se canalizan los recursos apropiados en el Presupuesto de Ingresos y Ley de Gastos Públicos, correspondiente a Otras Instituciones del Sector Agropecuario.

La metodología utilizada en este “Informe de Ejecución” se basa en el análisis de las cifras de ejecución reportadas en los Montos Pagados por Partidas. De igual forma, se analizan las cifras de los montos Preventivos y Devengados.

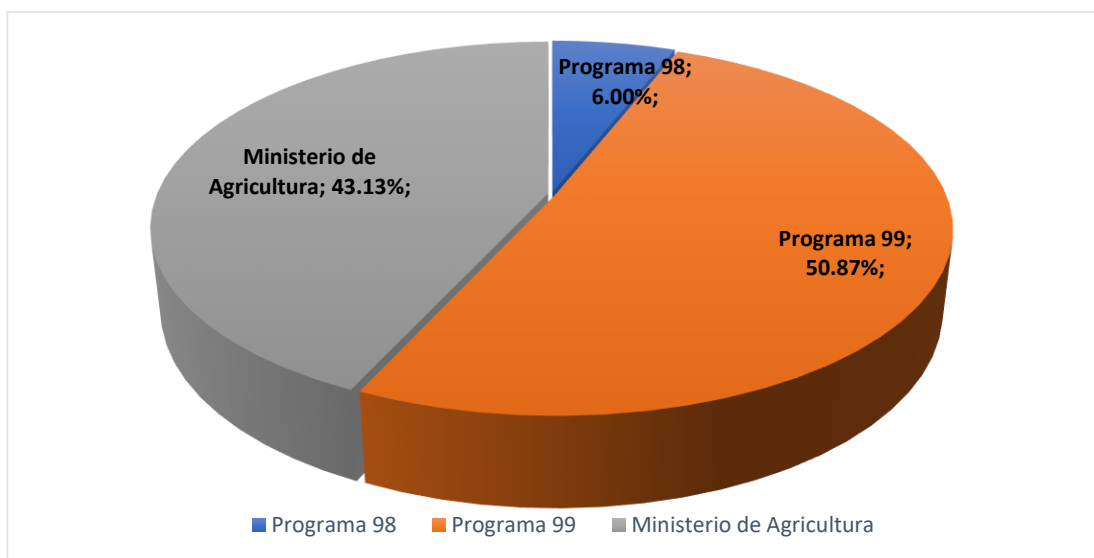
1. Distribución Sectorial

En la Estructura Programática del Ministerio de Agricultura, Capítulo 0210 se visualiza la Apropiación original para el año 2023 por un monto total de RD\$18,106,778,711.00, incluyendo los programas 98 y 99) mostrando una variación absoluta de RD\$54,609,173.00, equivalente a un 0.30%, con respecto al monto inicial del año 2022 de RD\$18,052,169,538.00.

En Monto Apropiado al MARD para el año 2023 de RD\$18,106,778,711.00, se distribuyó de la siguiente manera (incluyendo la Dirección General de Ganadería_DIGEGA, y la Oficina de Coordinación de Acuerdos Comerciales Agrícolas_OTCA):

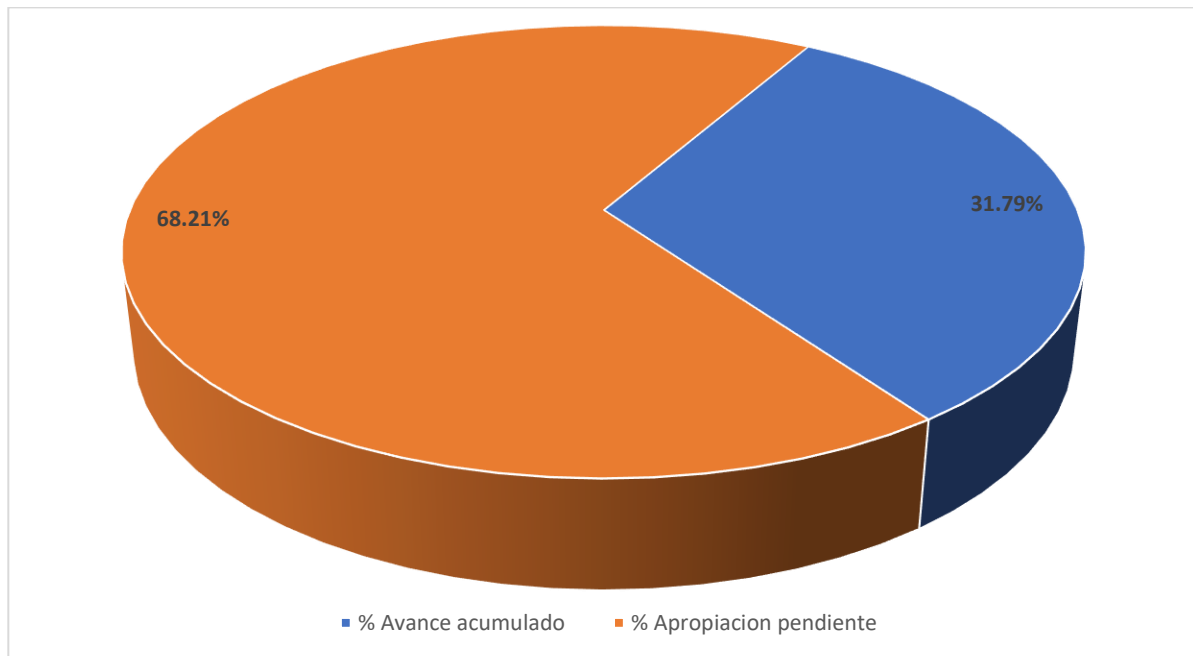
- **Total, Ministerio de Agricultura** (Programas 01, 03, 11, 12, 13, 14,15):
RD\$7,809,960,802.00, equivalente a 43.13%.
- **Programa 98 Administración de Contribuciones Especiales:**
RD\$1,086,049,752.00, equivalente a 6.00%.
- **Programa 99 Administración de Transferencias, Pasivos y Activos:**
RD\$9,210,768,157.00, equivalente a 50.87%.

Gráfico núm. 01_Porcentaje Apropiación por Programas



Durante el trimestre Enero – Marzo 2023, el MARD ejecutó un total de RD\$5,756,064,494.13, equivalente a 31.79%, con respecto al total Apropiado para el año. Ver Gráficos núm. 02 y 03, y Cuadro anexo núm. 1.

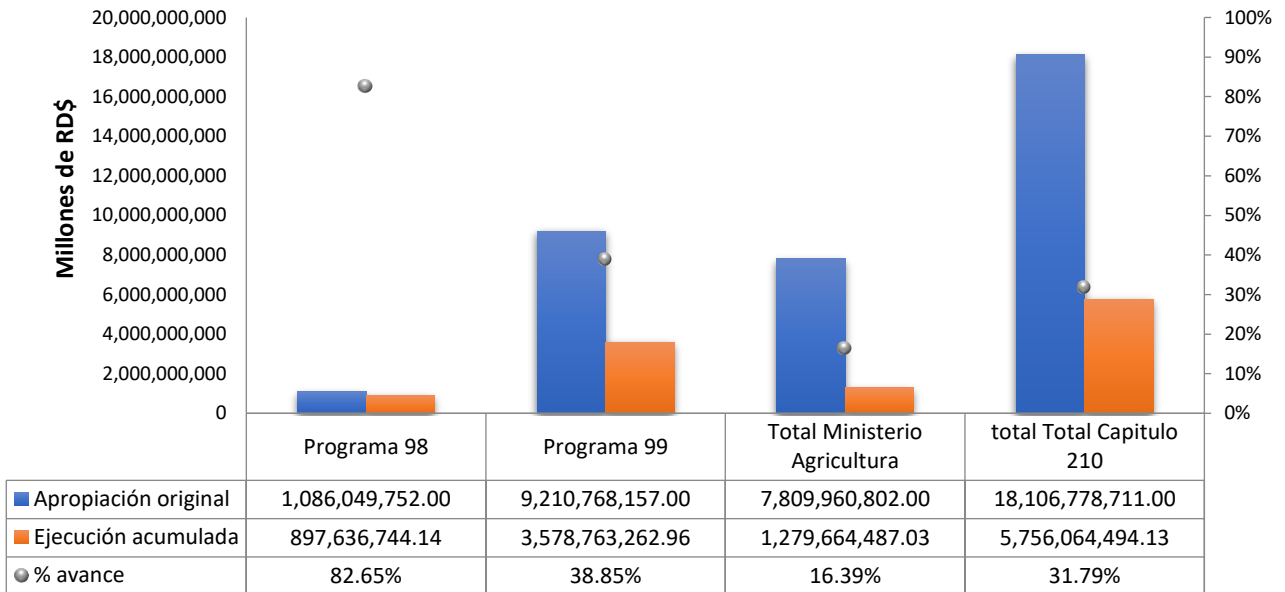
Gráfico núm. 02_Porcentaje Apropiación Pendiente vs. Avance de Ejecución



El monto de ejecución durante el trimestre Enero - Marzo se distribuyó de la siguiente manera, tal como se observa en el Gráfico núm. 3:

- **Total, MARD Programas 01, 03, 11, 12, 13, 14 y 15:** RD\$1,279,664,487.03 ejecutado, equivalente a 16.39%, respecto a lo programado.
- **Programa 98 Administración de Contribuciones Especiales:** RD\$897,636,744.14, equivalente a 82.65%, respecto a lo programado.
- **Programa 99 Administración de Transferencias, Pasivos y Activos:** RD\$3.578,763,262.96, equivalente a 38.85%, respecto a lo programado.

Gráfico núm. 03: Presupuesto Asignado vs. Ejecución Acumulada y Porcentaje de Avance de Ejecución



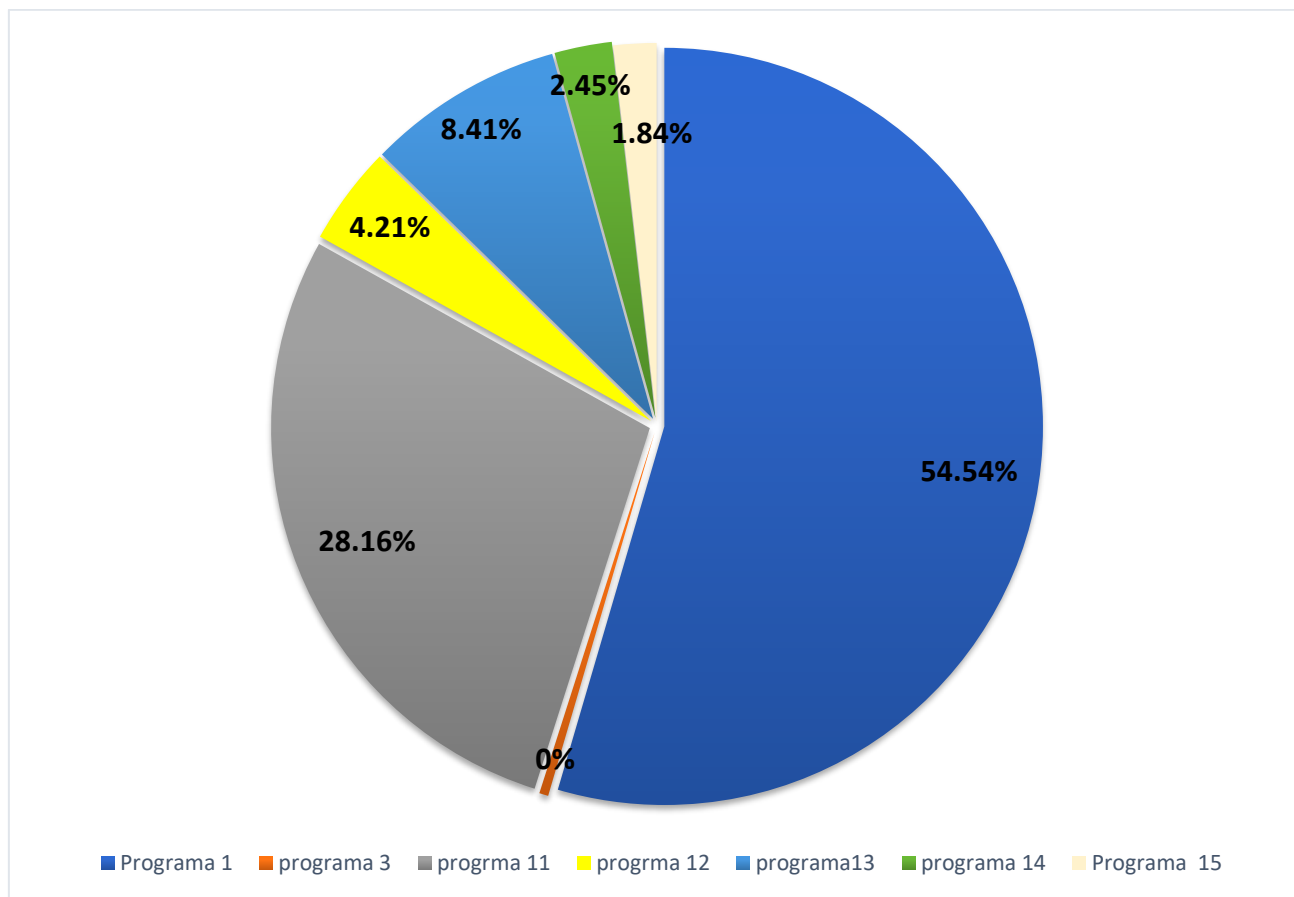
2. Ministerio de Agricultura (MARD): Apropiación y Ejecución de Gastos por Programas

La **Apropiación de Gastos** original, sólo del MARD en el año 2023 es por un monto de RD\$7,809,960,802.00 (excluyendo los Programas 98 y 99) equivalente a 43.14% del total del Capítulo 0210. Dicha Apropiación fue asignada a diferentes programas, tal como se observa en los Gráficos núm. 04 y 05, y en el Cuadro anexo núm. 01, a saber:

- **Programa 01_Actividades Centrales:** RD\$4,259,529,105.00 equivalente a 54.54% de la Apropiación total del MARD.
- **Programa 03_Actividades Comunes a los Programas 11 y 15:** RD\$30,000,000.00 equivalente a 0.38% de la Apropiación total del MARD.
- **Programa 11_Fomento a la Producción Agrícola:** RD\$2,199,430,480.00, equivalente a 28.16% de la Apropiación total del MARD.
- **Programa 12_Asistencia Técnica y Transferencias Tecnológicas:** RD\$329,169,880.00 equivalente a 4.21% de la Apropiación total del MARD.
- **Programa 13_Asistencia Técnica y Fomento a la Producción Pecuaria:** RD\$656,607,258.00 equivalente a 8.41% de la Apropiación total del MARD.

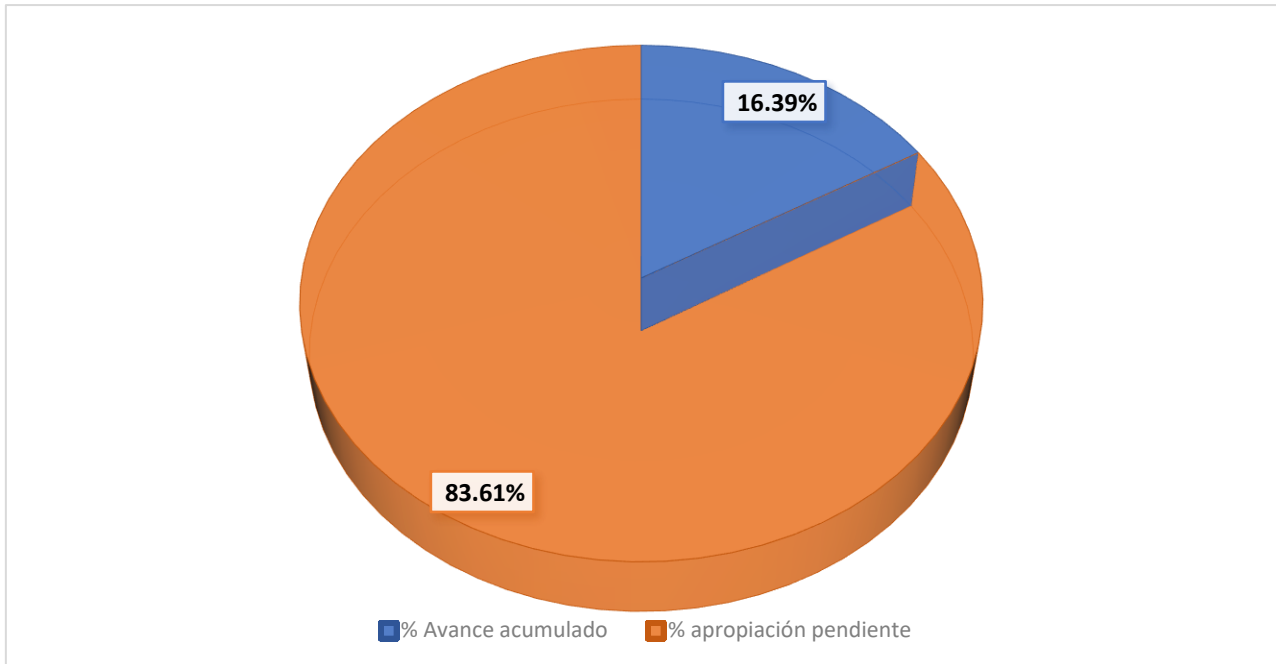
- **Programa 14_Inocuidad Agroalimentaria y Sanidad Vegetal:** RD\$191,602,200.00, equivalente a 2.45% de la Apropriación total del MARD.
- **Programa 15-Terrenos Agrícolas con Riesgo Tecnificado** D\$143,621,879.00, equivalente a 1.84% de la Apropriación total del MARD.

- **Gráfico núm. 04_Porcentaje de Apropriación por Programas del MARD**



La Ejecución de los programas del MARD durante el trimestre Enero - Marzo fue de RD\$1,279,664,487.03, equivalente a 16.39%, del Total de Gastos Apropriado (Ver Gráfico núm. 05 y Cuadro anexo núm. 01).

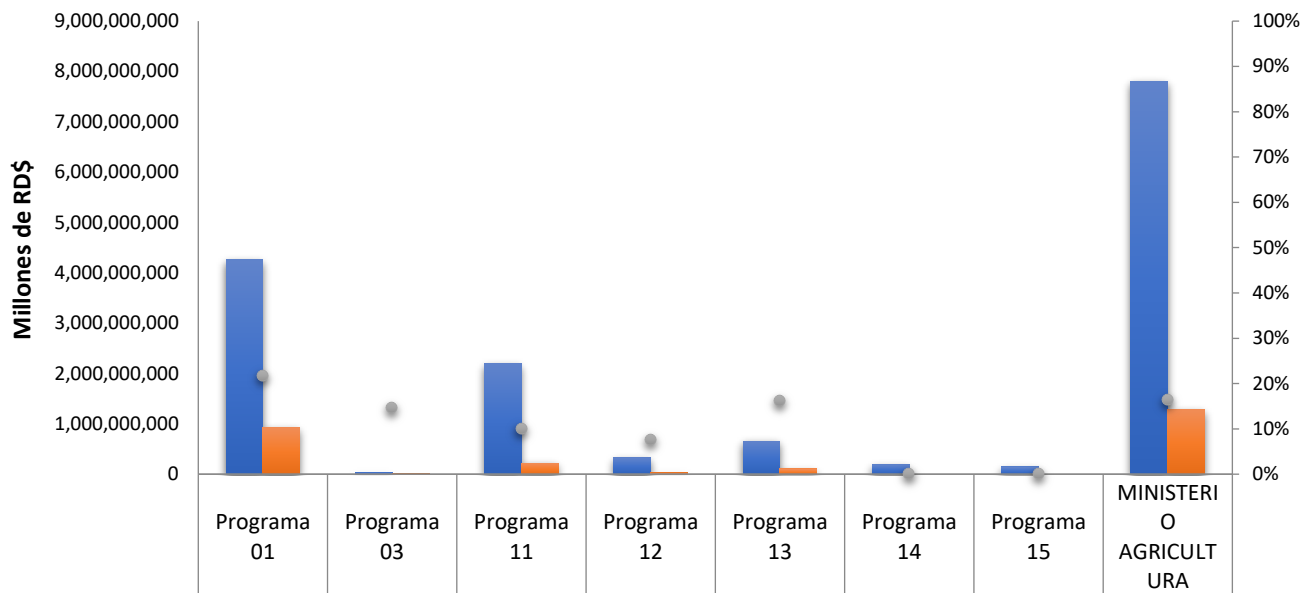
Gráfico núm. 05_Porcentaje de Apropiación Pendiente vs. Avance de Ejecución por Programas del MARD



El **Monto Ejecutado** se distribuye de la siguiente manera, tal como se observa en el Gráfico núm. 06.

- **Programa 01_Actividades Centrales:** RD\$923,085,668.50, equivalente a 21.67%, con respecto al presupuesto del programa.
- **Programa 03_Actividades Comunes a los Programas 11 y 15:** RD\$4,387,128.97, equivalente a 14.62%, con respecto al presupuesto del programa.
- **Programa 11_Fomento a la Producción Agrícola:** RD\$221,659,900.85 equivalente a 10.08 %, con respecto al presupuesto del programa.
- **Programa 12_Asistencia Técnica y Transferencias Tecnológicas:** RD\$24,660,722.64, equivalente a 7.49%, con respecto al presupuesto del programa.
- **Programa 13_Asistencia Técnica y Fomento a la Producción Pecuaria:** RD\$105,871,066.07, equivalente a 16.12%, con respecto al presupuesto del programa.
- **Programa 14_Inocuidad Alimentaria en Producción Primaria:** RD\$0.00, equivalente a 0.00%, con respecto al presupuesto del programa.
- **Programa 15_Terrenos Agrícolas con Riego Tecnificado:** RD\$0.00, equivalente a 0.00%, con respecto al presupuesto del programa.

Gráfico núm. 06_Presupuesto Asignado vs. Avance de Ejecución y Porcentaje de Avance de Ejecución por Programa



■ Apropiación original	4,259,529,1	30,000,000.	2,199,430,4	329,169,880	656,607,258	191,602,200	143,621,879	7,809,960,8
■ Ejecución Acumulada	923,085,668	4,387,128.9	221,659,900	24,660,722.	105,871,066	0.00		1,279,664,4
● % avance	21.67%	14.62%	10.08%	7.49%	16.12%	0.00%		16.39%

2.1. Programa 01: Actividades Centrales

Este programa tiene como propósito diseñar las políticas y los lineamientos estratégicos del Sector Agropecuario del país, para propiciar su desarrollo y crecimiento sostenido. La unidad ejecutora es el Despacho del Ministro de Agricultura, que debe velar por la marcha dinámica y coherente de todas las acciones por medio de las cuales el Estado dominicano incide en la agropecuaria nacional, para beneficiar tanto a los productores, como a los consumidores de bienes de origen agropecuario.

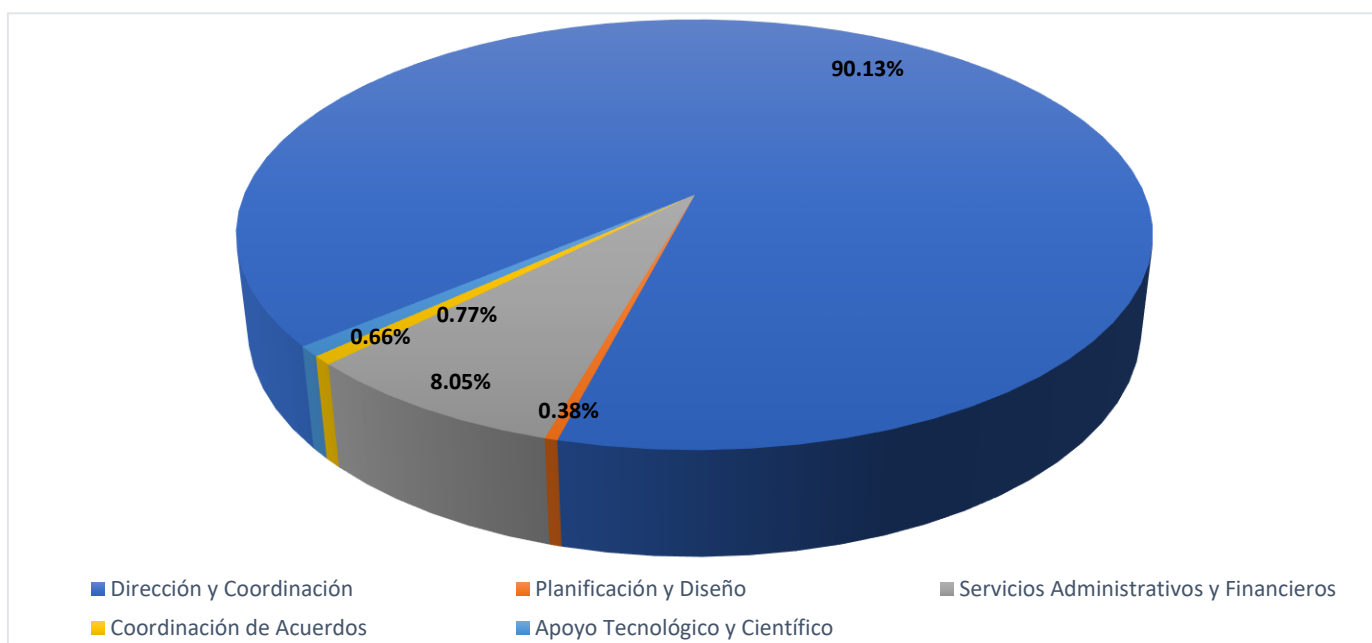
Además, este programa se constituye en el elemento orientador para los procesos de planificación y toma de decisiones del sector agropecuario público, para la ejecución de los planes operativos anuales (POA).

La **Apropiación** del Programa 01_Actividades Centrales es de RD\$4,259,529,105.00 para el año 2023, equivalente a 54.54% del presupuesto del MARD, distribuido de la siguiente manera:

- **Dirección y Coordinación:** RD\$3,839,318,494.00 equivalente a 90.13% del presupuesto del programa.

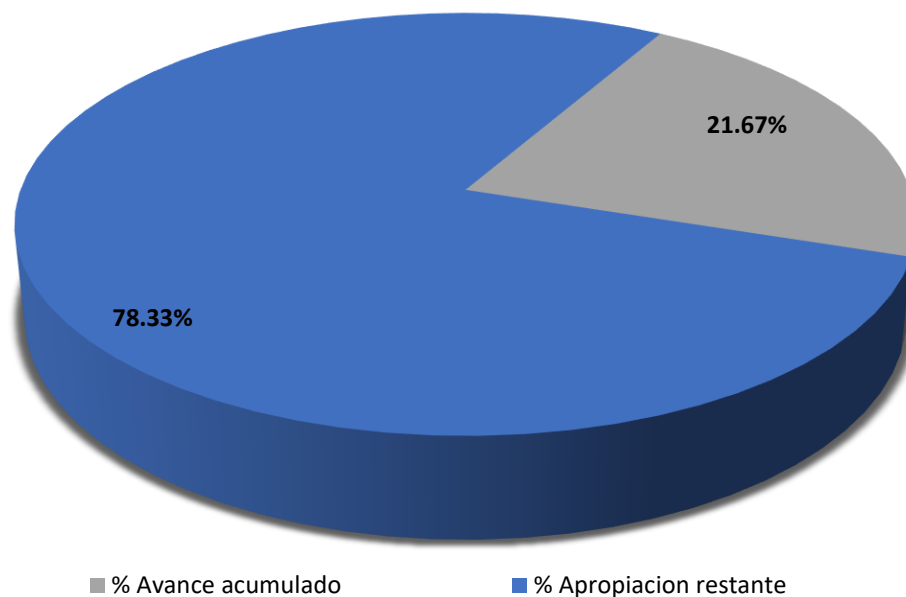
- **Planificación y Diseño de Políticas Sectoriales:** RD\$16,370,306.00 equivalente a 0.38% del presupuesto del programa.
- **Servicios Administrativos y Financieros:** RD\$343,098,009.00 equivalente a 8.05% del presupuesto del programa.
- **Oficina de Tratados Comerciales Agrícolas (OTCA):** RD\$28,022,531.00 equivalente a 0.66% del presupuesto del programa.
- **Apoyo Tecnológico y Científico Agropecuario:** RD\$32,719,765.00 equivalente a 0.77% del presupuesto del programa.

Gráfico núm. 07: Porcentaje de Apropiación por Componentes del Programa 01



A través de este programa se ejecutó un monto de RD\$923.085,668.50 durante el trimestre, representando 21.67%, respecto al presupuesto asignado. Este monto ejecutado se distribuyó entre las Actividades que se muestran a continuación (Ver Gráficos núm. 08 y 09, y el Cuadro anexo núm. 1).

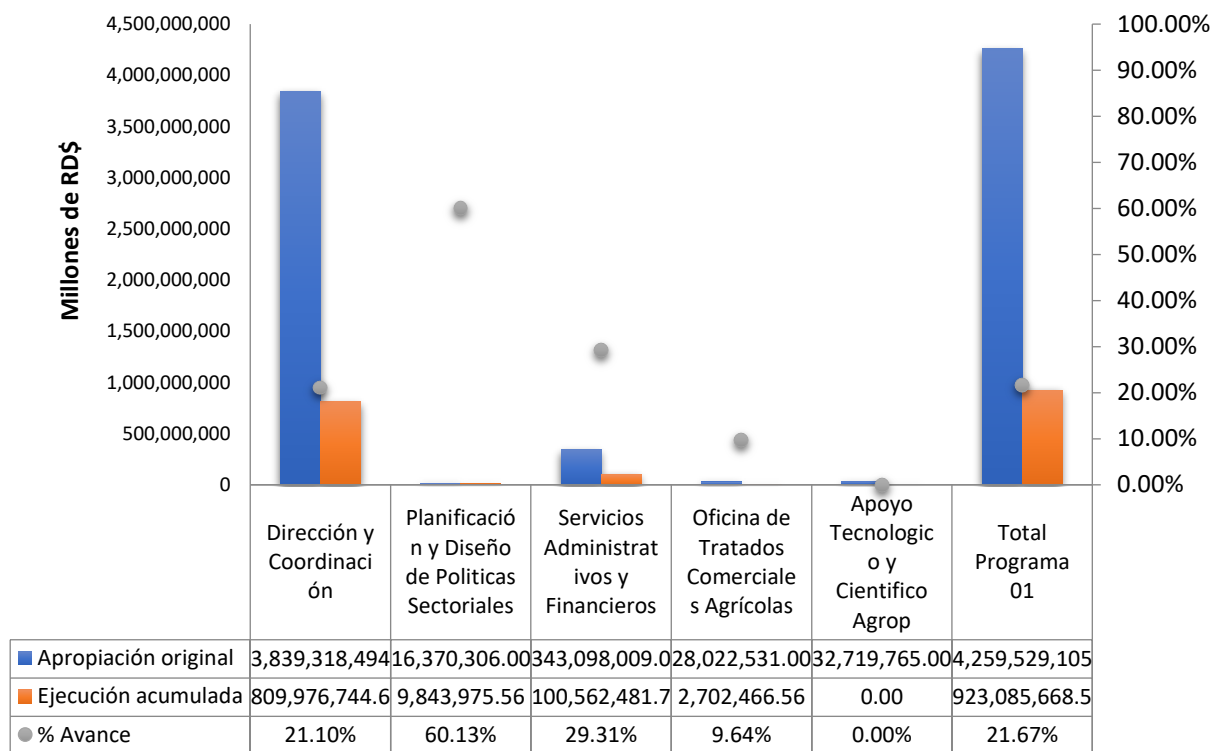
Gráfico núm. 08: Porcentaje de Apropriación Pendiente vs. Avance de Ejecución del Programa 01



La **Ejecución Acumulada** del Programa 01 por Actividades se detalla a continuación:

- **Dirección y Coordinación:** RD\$809,976,744.66, equivalente a 21.10%, del presupuesto del programa.
- **Planificación y Diseño de Políticas Sectoriales:** RD\$9,843,975.56, igual a 60.13%, del presupuesto del programa.
- **Servicios Administrativos y Financieros:** RD\$100,562,481.72, equivalente a 29.31%, del presupuesto del programa.
- **Oficina de Tratados Comerciales Agrícolas (OTCA):** RD\$2,702,466.56, equivalente a 9.64%, del presupuesto del programa.
- **Apoyo Tecnológico y Científico Agropecuaria:** RD\$0.00, equivalente a 0.00%, igual a 0.00%, del presupuesto del programa.

Gráfico núm. 09: Presupuesto Asignado vs Ejecución Acumulada Y Porcentaje de Avance de Ejecución del Programa 01

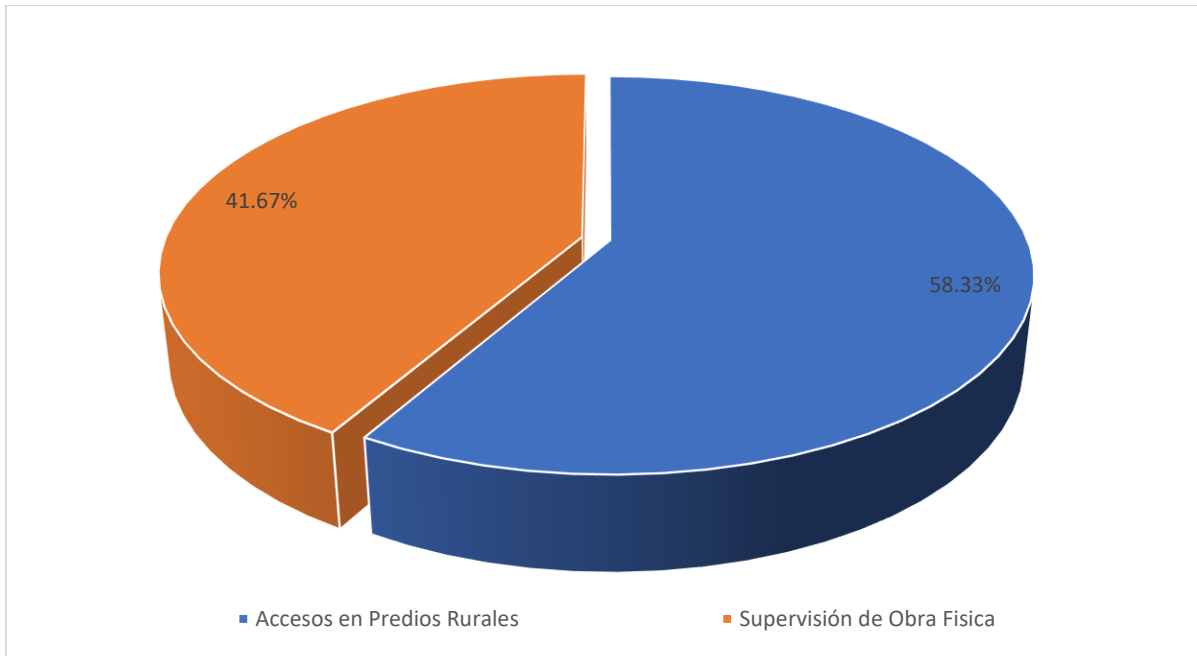


2.2. Programa 03: Actividades Comunes a los Programas 11 y 15

Este programa fue diseñado de acuerdo con la Estructura Programática del año 2015 y contiene dos actividades que anteriormente pertenecían al Programa Fomento a la Producción Agrícola, así como a un proyecto. La Apropiación del Programa 03 es de RD\$30,000,000.00, equivalente a 0.38% del presupuesto del MARD. La distribución de dicha Apropiación es como sigue:

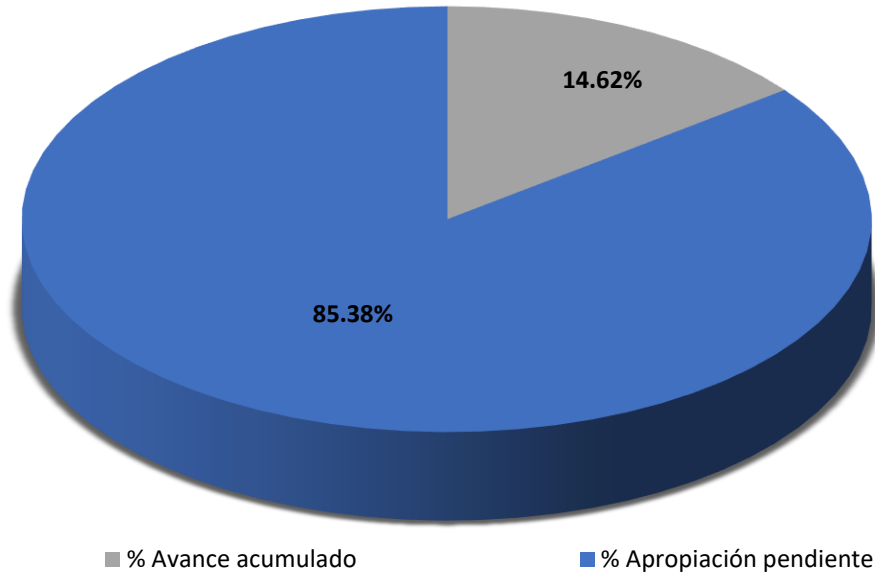
- **Reconstrucción de 44 kilómetros de Caminos Rurales en la Provincia de Puerto Plata:** RD\$17,500,000.00 equivalente a 58.33% del presupuesto del programa.
- **Supervisión de Obras Físicas:** RD\$12,500,000.00 equivalente a 41.67% del presupuesto del programa.

Gráfico núm. 10: Porcentaje de Apropiación por Componentes del Programa 03



La Ejecución del Programa 03 durante este trimestre 2022 es de RD\$4,387,128.97, equivalente a 14.62%, respecto al presupuesto del programa (Ver Gráficos núm. 14 y 15).

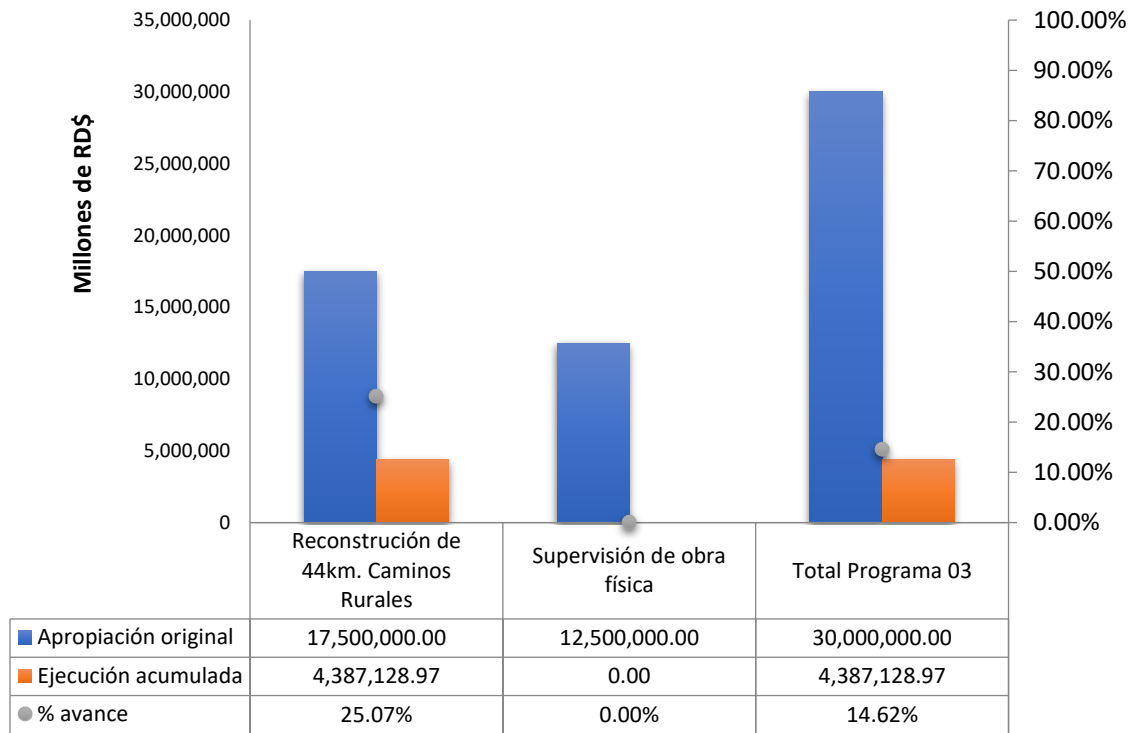
Gráfico núm. 11: Porcentaje de Apropiación Pendiente vs. Avance de Ejecución del Programa 03



La **Ejecución** por Actividades es como sigue:

- **Reconstrucción de 44 km de Caminos Rurales en la Provincia de Puerto Plata:** RD\$4,387,128.97, equivalente a un 25.07%, con respecto al presupuesto asignado a esta Actividad.
- **Supervisión de Obra Física RD\$0.00,** equivalente a 0.00, con respecto al presupuesto asignado a esta Actividad.

Gráfico núm. 12: Presupuesto Asignado vs. Ejecución Acumulada y Porcentaje de Avance de Ejecución del Programa 03



2.3. Programa 11_Fomento a la Producción Agrícola

El objetivo general de este programa es relanzar el sector agropecuario nacional, con el fin de impulsar el crecimiento y desarrollo sostenible de la agropecuaria dominicana, a través de una estrategia que garantice la seguridad alimentaria, la rentabilidad de los productores y la disminución de la pobreza en la zona rural.

La aplicación de este programa está a cargo del Viceministerio de Producción Agrícola y Mercadeo. El Programa 11 está compuesto por catorce (14) Actividades y dos (2) Proyectos. Las Actividades son las siguientes: 1) Gestión del Programa; 2) Fomento de la Producción de Arroz; 3) Fomento a Otros Cultivos; 4) Fomento y Distribución de Semillas; 5) Desarrollo Cacaotalero; 6) Fomento y Desarrollo de las Agro empresas; 7) Distribución de Producción y Mercadeo de Plantas Frutales; 8) Asistencia Técnica y Capacitación; y 9) Micropropagación de Plántulas In vitro. Capacitación y Asistencia Técnica para empoderamiento de los territorios rurales, Fortalecimiento de las organizaciones Rurales Coordinación Interinstitucional, Acceso a Predios Rurales, Preparación de Tierras, Construcción de Infraestructura Productiva para el Abastecimiento y Conservación de Agua. Los dos proyectos del Programa son los siguientes: 1) Construcción de Cámaras Térmicas para la Producción de Material de Siembra de Plátanos de Alta Calidad; 2) Recuperación de los Recursos Naturales de las Subcuencas de los ríos Jamao y Veragua, en las provincias Espaillat y Hermanas Mirabal.

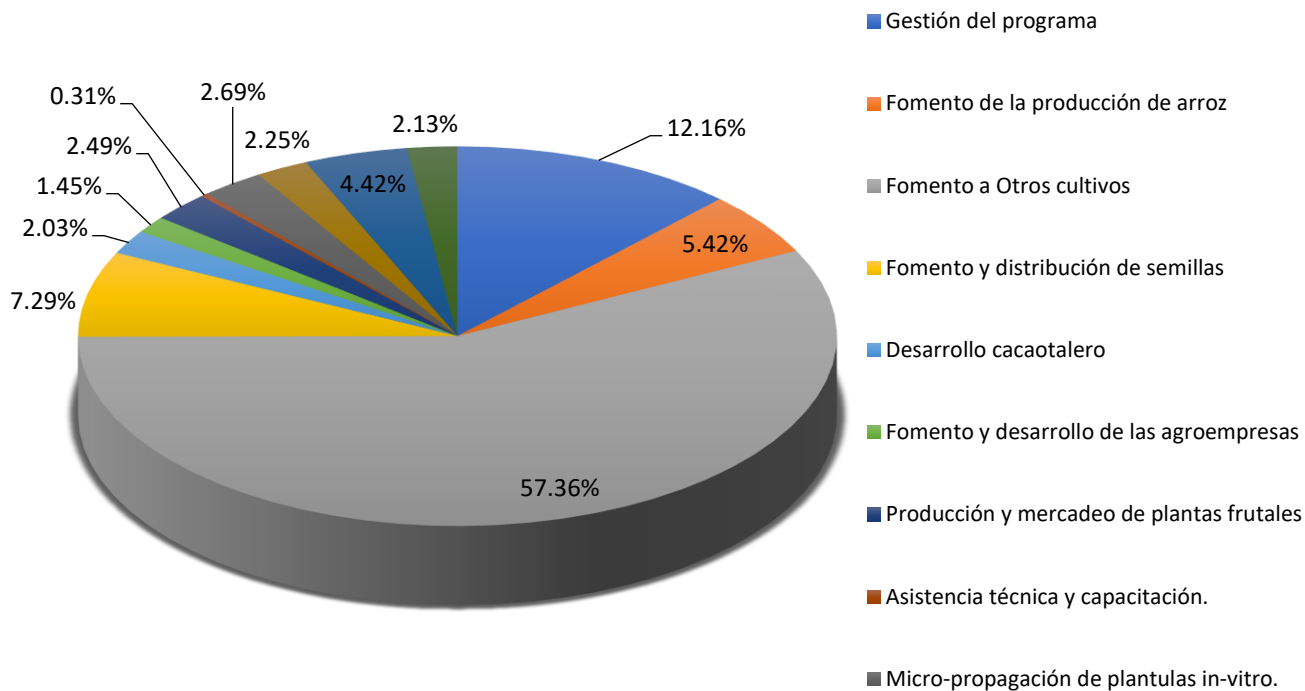
La **Apropiación** del Programa 11 es de RD\$2,199,430,480.00, equivalente al 28.16% de total Apropriado al MARD. Del total apropiado, RD\$793,404,054.00, corresponden a Gastos Corrientes, equivalente a 3.07%, y RD\$1,406,026,426.00, para Gastos de Capital, equivalente a un 96.93%. La Apropiación por Actividades es como sigue:

Con relación programa 11, del total asignado, corresponden a gastos de capital RD\$1,406,026,426.00 y para gastos corrientes RD\$793,404,054.00, para total de RD\$2,199,430,480.00.

- **Gestión del Programa:** RD\$145,707,000.00, equivalente, a 6.62% del presupuesto del programa.
- **Fomento de la Producción de Arroz:** RD\$64,966,195.00, equivalente a 2.95% del presupuesto del programa.
- **Fomento a Otros Cultivos:** RD\$687,471,257,00, equivalente a 31.26% del presupuesto del programa.

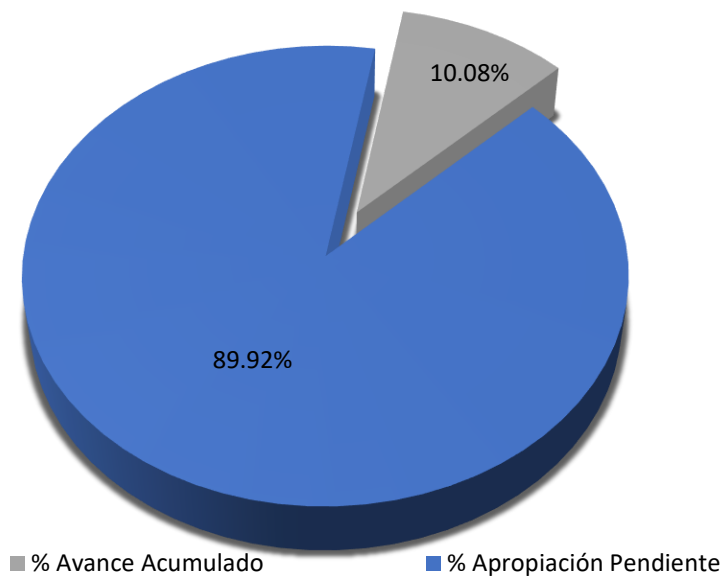
- **Fomento y Distribución de Semillas:** RD\$87,334,600.00 equivalente a 3.97% del presupuesto del programa.
- **Desarrollo Cacaotalero:** RD\$24,366,608.00, equivalente a 1.11% del presupuesto del programa.
- **Capacitación y Asistencia Técnica para el Desarrollo de las Agro empresas:** RD\$17,365,000.00 equivalente a 0.79% del presupuesto del programa.
- **Producción, Distribución y Mercadeo de Plantas Frutales:** RD\$29,900,600.00 equivalente a 1.36% del presupuesto del programa.
- **Asistencia Técnica y Capacitación:** RD\$3,710,900.00 equivalente a 0.17% del presupuesto del programa.
- **Micropropagación de Plántulas In vitro:** RD\$32,230,000.00 equivalente a 1.47% del presupuesto del programa.
- **Construcción de Cámaras Térmicas para la Producción de Material de Siembra de Plátanos de Alta Calidad:** RD\$27,000,000.00 equivalente, a 1.23% del presupuesto del programa.
- **Capacitación y Asistencia Técnica para el empoderamiento de los territorios Rurales:** RD\$25,595,000.00 equivalente a 1.16% del presupuesto del programa.
- **Recuperación de los Recursos Naturales de las Subcuencas de los ríos Jamao y Veragua:** RD\$53,000,000.00, equivalente a 2.41% del presupuesto del programa.
- **Fortalecimiento de las Organizaciones Rurales Coordinación Institucional:** RD\$24,492,720.00 equivalente a 1.11% del presupuesto de programa.
- **Acceso a Predios Rurales:** RD\$542,274,612.00 equivalente a 24.66% del presupuesto de programa.
- **Preparación de Tierra:** RD\$392,826,888.00 equivalente a 17.86 % del presupuesto del programa.
- **Construcción de Infraestructura productiva para el abastecimiento y Conservación de Agua:** RD\$41,189,100.00, igual 1.87% del presupuesto de programa.

Gráfico núm. 13: Porcentaje de Apropiación por Componentes del Programa 11



La **Ejecución** del Programa 11 durante el trimestre fue de RD\$221,659,900.85, equivalente a 10.08%, del presupuesto asignado al programa. La Ejecución se distribuyó como se indica en el Gráfico núm. 13.

Gráfico núm. 14: Porcentaje de Apropiación Pendiente vs. Avance de Ejecución del Programa 11

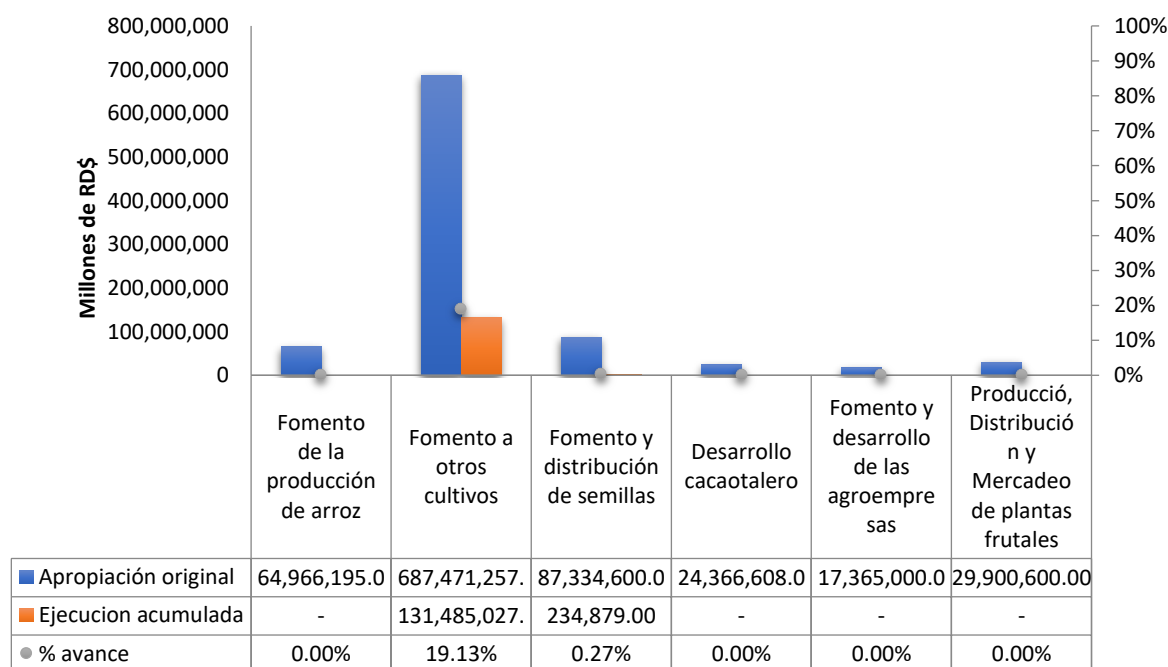


El monto total **Ejecutado** en este programa se distribuyó de la manera siguiente:

- **Gestión de Programa:** RD\$40,500,143.91 equivalente a 27.80%, con respecto al presupuesto asignado a esta Actividad.
- **Fomento de la Producción de Arroz:** RD\$0.00, equivalente a 0.00%, con respecto al presupuesto asignado a esta Actividad.
- **Fomento a Otros Cultivos:** RD\$131,485,027.40, equivalente a 19.13%, con respecto al presupuesto asignado a esta actividad.
- **Fomento y Distribución de Semillas:** RD\$234,879.00 equivalente a 0.27%, respecto al presupuesto asignado a esta Actividad.
- **Desarrollo Cacaotalero:** RD\$0.00, equivalente a 0.00%, con respecto al presupuesto asignado a esta Actividad.
- **Fomento y Desarrollo de las Agro empresas:** RD\$0.00 equivalente a 0.00%, con respecto al presupuesto asignado a esta Actividad.
- **Producción, Distribución y Mercadeo de Plantas Frutales:** RD\$0.00, equivalente a 0.00%, con relación al presupuesto asignado a esta Actividad.
- **Asistencia Técnica y Capacitación:** RD\$42,615,978.33, equivalente a 1,148.40%, con respecto al presupuesto asignado a esta Actividad.
- **Micropropagación y Distribución de Plántulas in vitro:** RD\$0.00 equivalente a 0.00%, con respecto al presupuesto asignado a esta Actividad.

- **Construcción de Cámaras Térmicas para la Producción de Material de Siembra de Plátanos de Alta Calidad:** RD\$00.00, equivalente a 0.0%, con respecto al presupuesto asignado a esta Actividad.
- **Capacitación y Asistencia para el empoderamiento de los territorios rurales:** RD\$0.00, equivalente a 0.00%, igual 0.00%, con respecto al presupuesto asignado a esta Actividad.
- **Recuperación de los Recursos Naturales de las Subcuencas de los ríos Jamao y Veragua:** RD\$6,823,575.41, equivalente a 12.88%, con respecto al presupuesto asignado a esta Actividad.
- **Fortalecimiento de las Organizaciones Rurales:** RD\$0.00, equivalente a 0.00%, con respecto al presupuesto asignado a esta Actividad.
- **Acceso a Predios Rurales,** RD\$ 0, para un equivalente 0.00%. con respecto al presupuesto asignado a esta Actividad.
- **Preparación de Tierras,** RD\$0.00equivalente a 0.00%, con respecto al presupuesto asignado a esta Actividad.
- **Construcción de Infraestructura Productiva para el Abastecimiento y Conservación de Agua,** RD\$0.00, equivalente a 0.00%, con respecto al presupuesto asignado a esta Actividad.

Gráfico núm. 15: Presupuesto Asignado vs. Ejecución Acumulada y Porcentaje de Avance de Ejecución del Programa 11

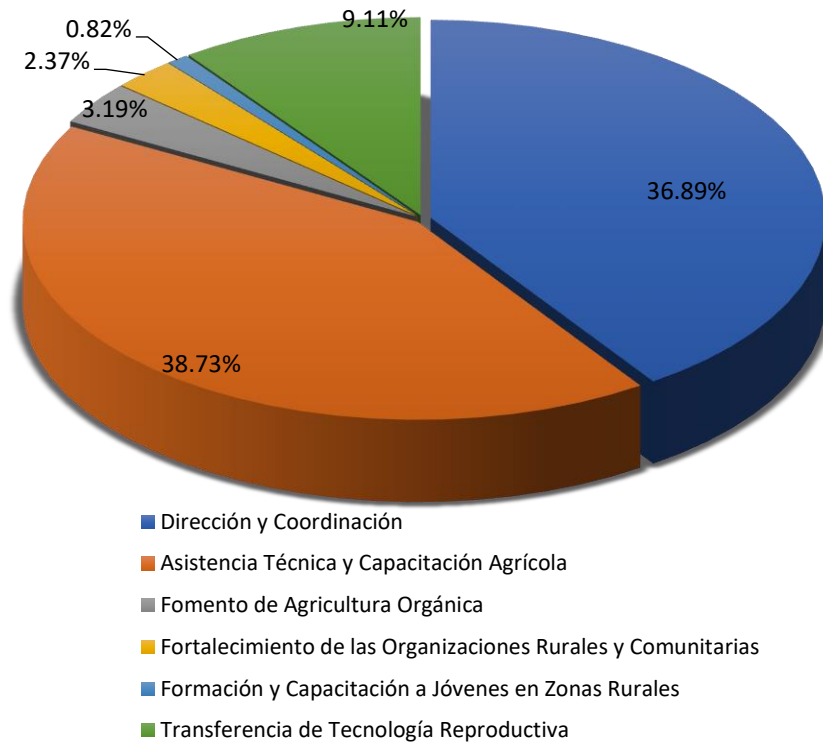


2.4. Programa 12 Asistencia Técnica y Transferencia Tecnológica

El objetivo general de este programa es coordinar, a nivel nacional, las disposiciones normativas para el Sector Agropecuario en lo concerniente a la asistencia técnica, capacitación, organización rural, sanidad preventiva, inocuidad y cuarentena vegetal, orientadas hacia los productores nacionales. La Apropiación del Programa 12 es de RD\$329,169,880.00, equivalente a 4.21%, con respecto a total apropiado al MARD. Los componentes de este Programa son:

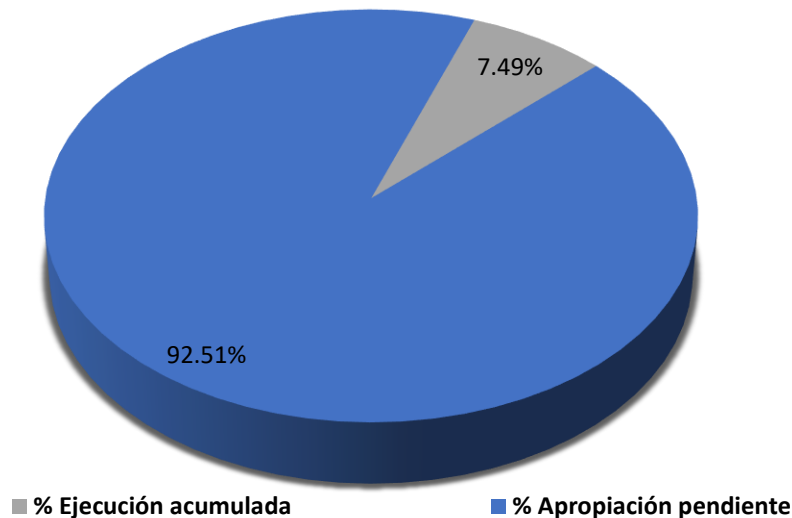
- **Dirección y Coordinación:** RD\$121,434,500.00 equivalente a 36.89% del presupuesto del programa.
- **Asistencia Técnica y Capacitación Agrícola:** RD\$127,493,400.00 equivalente a 38.73%, con respecto al presupuesto del programa.
- **Fomento de la Agricultura Orgánica:** RD\$10,500,000.00, equivalente a 3.19%, con respecto al presupuesto del programa.
- **Fortalecimiento de las Organizaciones Rurales y Comunitarias.** RD\$7,805,000.00 equivalente a 2.37%, con respecto al presupuesto del programa.
- **Formación y Capacitación a Jóvenes en Zonas Rurales** RD\$2,700,000.00, equivalente a 0.82 %, con respecto al presupuesto del
- **Transferencia de Tecnología Reproductiva:** RD\$30,000,000.00 equivalente a 9.11% con respecto al presupuesto del programa.
- **Nacimientos de becerros/Crías Ovino-Caprinas saneados y mejorados:** RD\$6,995,000.00 equivalente a 2.13%, con respecto al presupuesto del programa.
- **Promoción de la Cultura de igualdad y equidad de Género:** RD\$2,902,480.00 equivalente a 0.88%, con respecto al presupuesto del programa.
- **Capacitación y Asistencia Técnica a las Organizaciones de Mujeres Rurales:** RD\$19,339,500.00 equivalente a 5.88%, con respecto al presupuesto del programa.

Gráfico núm. 16: Porcentaje de Apropiación por Componentes del Programa 12



La **Ejecución** de este Programa durante el trimestre enero - marzo 2023 fue de RD\$24,660,722.64, equivalente a 7.49%, con relación a la Apropiación del programa.

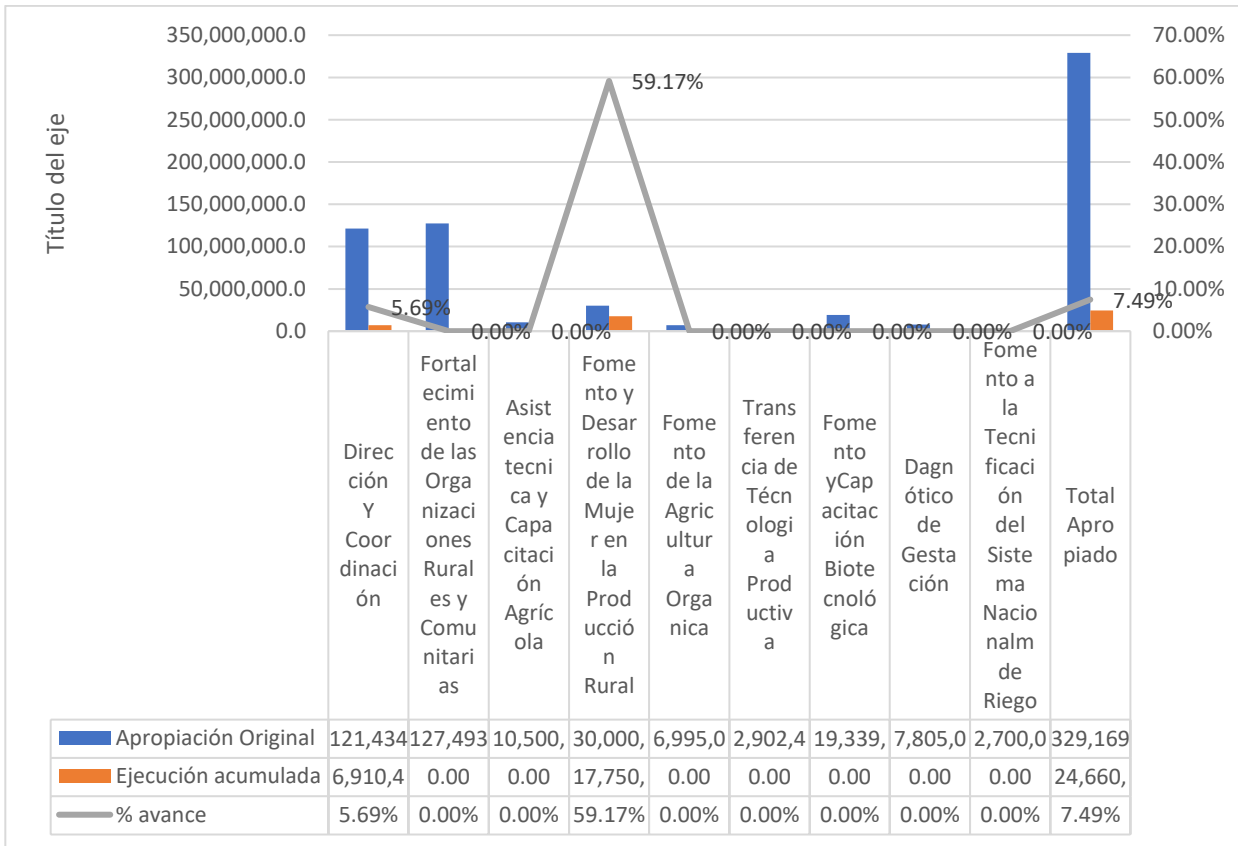
Gráfico núm. 17: Porcentaje de Apropriación Pendiente vs. Avance de Ejecución del Programa 12



El monto total **Ejecutado** en este programa se distribuyó de la siguiente manera:

- **Dirección y Coordinación:** RD\$6,910,463.67, equivalente a 5.69%, con respecto al presupuesto de esta Actividad.
- **Fomento y Fortalecimiento de Organización Rural:** RD\$0.00, equivalente a 0.00%, con respecto al presupuesto de esta Actividad.
- **Asistencia Técnica y Capacitación Agrícola:** RD\$0.00, equivalente a 0.00%, con respecto al presupuesto de esta Actividad.
- **Fomento y Desarrollo de la mujer en la Producción Rural:** RD\$17,750,258.97 equivalente a 59.17%, con respecto al presupuesto de esta Actividad.
- **Fomento de la Agricultura Orgánica:** RD\$0.00, equivalente a 0.00%, con respecto al presupuesto de esta Actividad.
- **Transferencia de Tecnología Productiva:** RD\$0.00 equivalente a 0.00%, con respecto al presupuesto de esta Actividad.
- **Fomento y Capacitación Biotecnológicas:** RD\$0.00 equivalente a 0.00%, con respecto al presupuesto de esta Actividad.
- **Diagnóstico de Gestación: acumulado de** RD\$0.00, equivalente a 0.00%, con respecto al presupuesto de esta Actividad.
- **Fomento de la Tecnificación del Sistema Nacional de Riego:** RD\$0.00, equivalente a 0.00%, con respecto al presupuesto de esta Actividad.

Gráfico núm. 18: Presupuesto Asignado vs. Ejecución Acumulada y Porcentaje de Avance de Ejecución del Programa 12



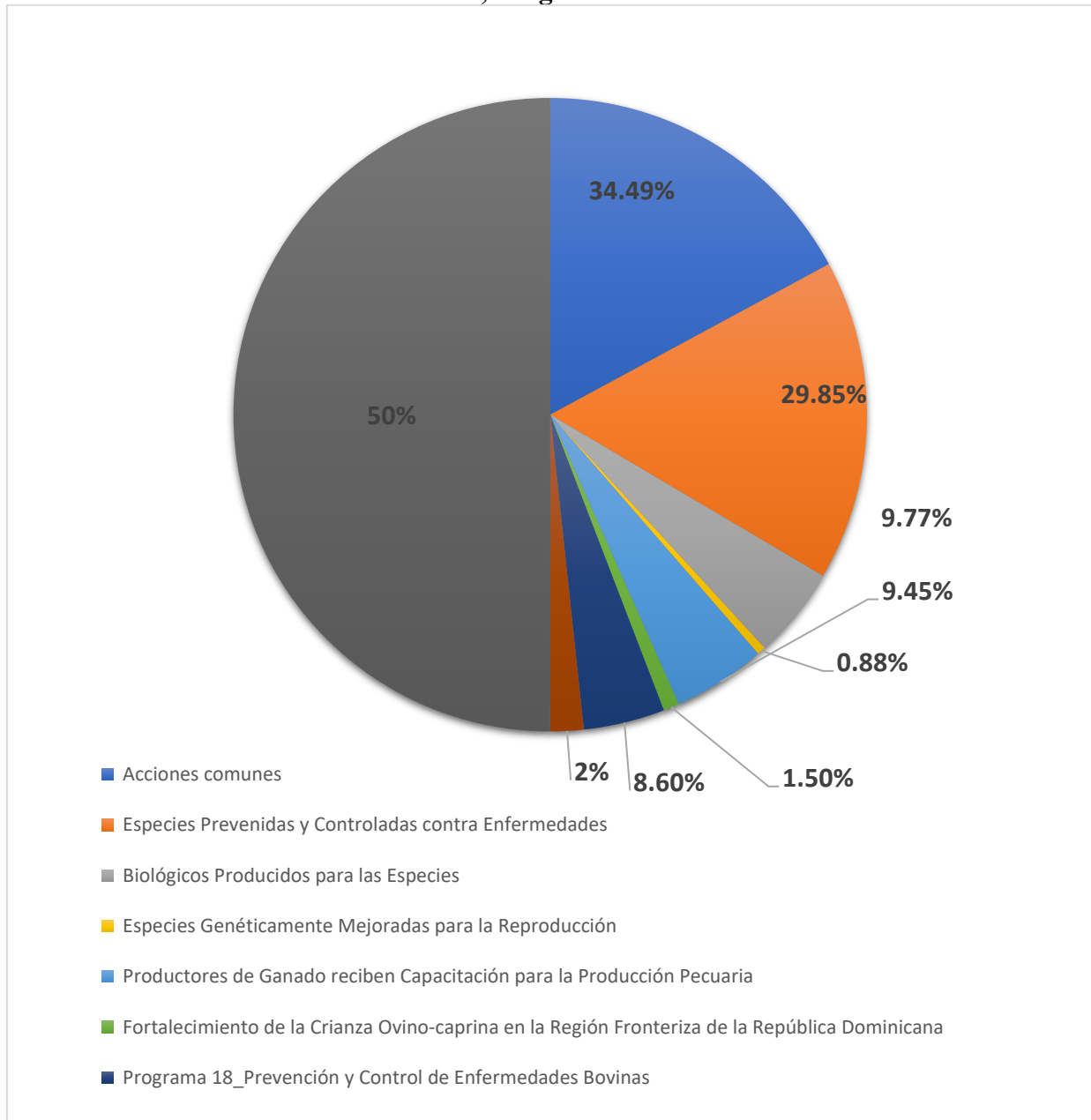
2.5. Programa 13: Sanidad Animal, Asistencia Técnica y Fomento Pecuario

El objetivo de este programa es coordinar, desarrollar y aplicar todas las disposiciones normativas para el subsector pecuario, orientado al fomento y desarrollo de este a través de sanidad preventiva, inocuidad y cuarentena animal, así como la elaboración de los planes y programas de trabajo correspondientes a estas actividades. De igual manera, sanidad pecuaria, producción de insumos biológicos y asistencia técnica, con miras a garantizar la sanidad e inocuidad de los productos pecuarios que consume el pueblo dominicano, a través del Proyecto Fortalecimiento de la Prevención y Control de la Tuberculosis, Brucelosis y la Trazabilidad Bovina. Este Programa tiene un monto de **Apropiación** de RD\$656,607,258.00 equivalente a 8.41%, con respecto al total Apropiado al MARD.

Los componentes de este Programa son los siguientes:

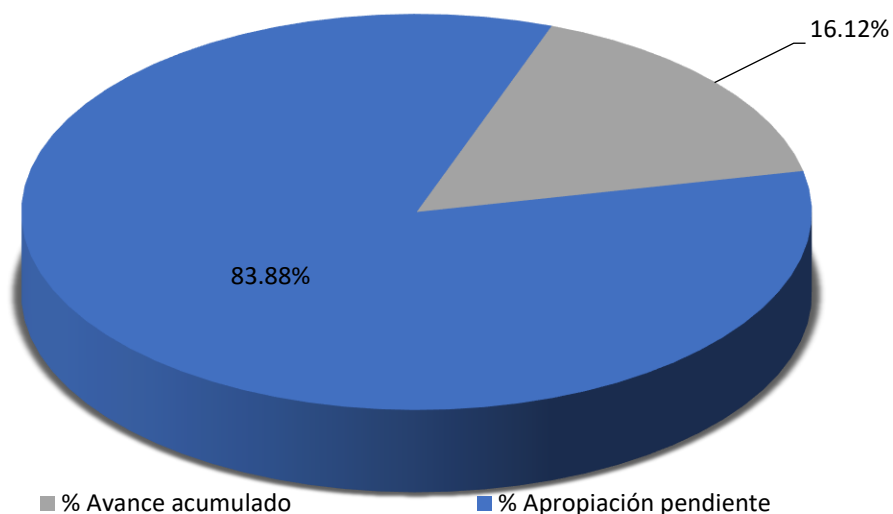
- **Acciones comunes:** RD\$224,745,150.00, equivalente a 34.23%, con respecto al presupuesto del programa.
- **Especies Prevenidas y Controladas contra Enfermedades:** RD\$215,130,558.00 equivalente a 32.76%, con respecto al presupuesto del programa.
- **Biológicos Producidos para las Especies:** RD\$61,411,184.00, equivalente a 9.35%, con respecto al presupuesto del programa.
- **Especies Genéticamente Mejoradas para la Reproducción:** RD\$5,744,058.00 equivalente a 0.87%, con respecto al presupuesto del programa.
- **Productores de Ganado reciben Capacitación para la Producción Pecuaria:** RD\$62,276,308.00, equivalente a 9.48%, con respecto al presupuesto del programa.
- **Fortalecimiento de la Crianza Ovino-caprina en la Región Fronteriza de la República Dominicana:** RD\$10,600,000.00 equivalente a 1.61%, con respecto al presupuesto del programa.
- **Programa 18_Prevenición y Control de Enfermedades Bovinas:** RD\$54,500,000.00 equivalente a 8.30%, con respecto al presupuesto del programa.
- **Programa 19_Fomento y Desarrollo de la Productividad de los Sistemas de Producción de Leche Bovina:** RD\$22,200,000.00 equivalente a 3.38%, con respecto al presupuesto del programa.

Gráfico núm. 19: Sanidad Animal, Asistencia Técnica y Fomento de la Producción Pecuaria, Programa 13



- La **Ejecución** de este programa durante el trimestre enero – marzo 2023 fue de RD\$105,871,066.07, equivalente a 16.12%, con respecto a la Apropriación del programa.

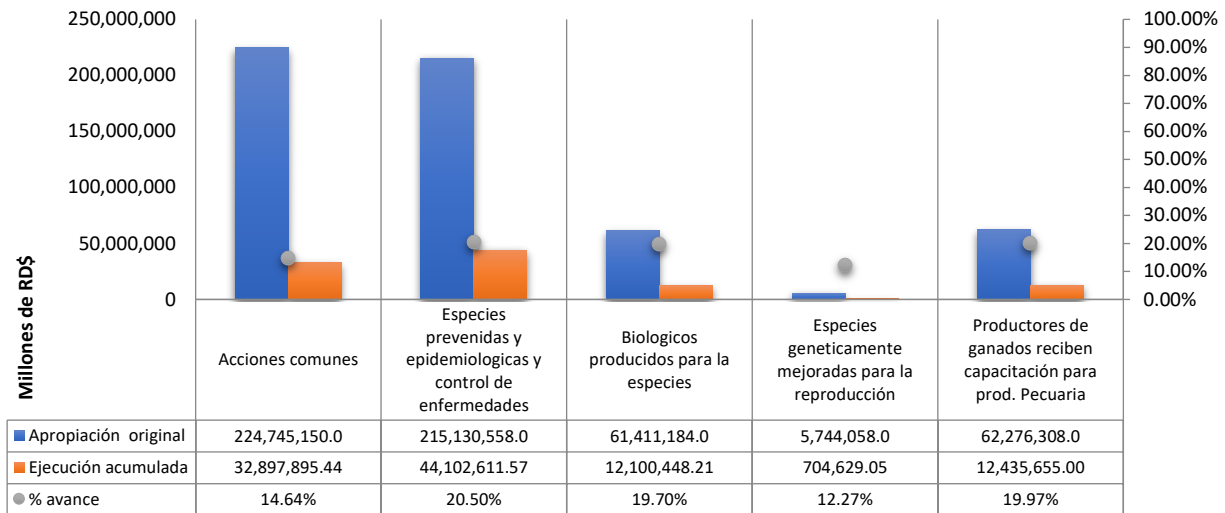
Gráfico núm. 20: Porcentaje de Apropiación Pendiente Vs. Avance de Ejecución del Programa 13



La **Ejecución** por Actividades del Programa 13 fue como sigue:

- **Acciones Comunes:** RD\$32,897,895.44, equivalente a 14.64%, con respecto al presupuesto de esta Actividad.
- **Especies Prevenidas y Controladas contra Enfermedades:** RD\$44,102,611.57 equivalente a 20.50%, con respecto al presupuesto de esta Actividad.
- **Biológicos Producidos para las Especies:** RD\$12,100,448.21, equivalente a 19.2707%, con respecto al presupuesto de esta Actividad.
- **Especies Genéticamente Mejoradas para la Reproducción:** RD\$704,629.05, equivalente a 12.27%, con respecto al presupuesto de esta Actividad.
- **Productores de ganado reciben Capacitación para la Producción Pecuaria:** RD\$12,435,655.00, equivalente a 19.97%, con respecto al presupuesto de esta Actividad.
- **Fortalecimiento de la crianza Ovino-caprino en la Región Fronteriza de la República Dominicana:** RD\$242,319.00 equivalente a 2.29%, con respecto al presupuesto de esta Actividad.
- **Programa 18_Prevención y Control de Enfermedades Bovinas:** RD\$1,381,218.30, equivalente a 2.53%, con respecto al presupuesto de esta Actividad.
- **Programa 19_Fomento y Desarrollo de la Productividad de los Sistemas de Producción de Leche Bovina:** RD\$2,006,289.50, equivalente a 9.04%, con respecto al presupuesto de esta Actividad.

Gráfico núm. 21: Presupuesto Asignado vs. Ejecución Acumulada y Porcentaje de Avance de Ejecución del Programa 13



2.6.- Programa 14_Inocuidad Alimentaria y Sanidad Vegetal

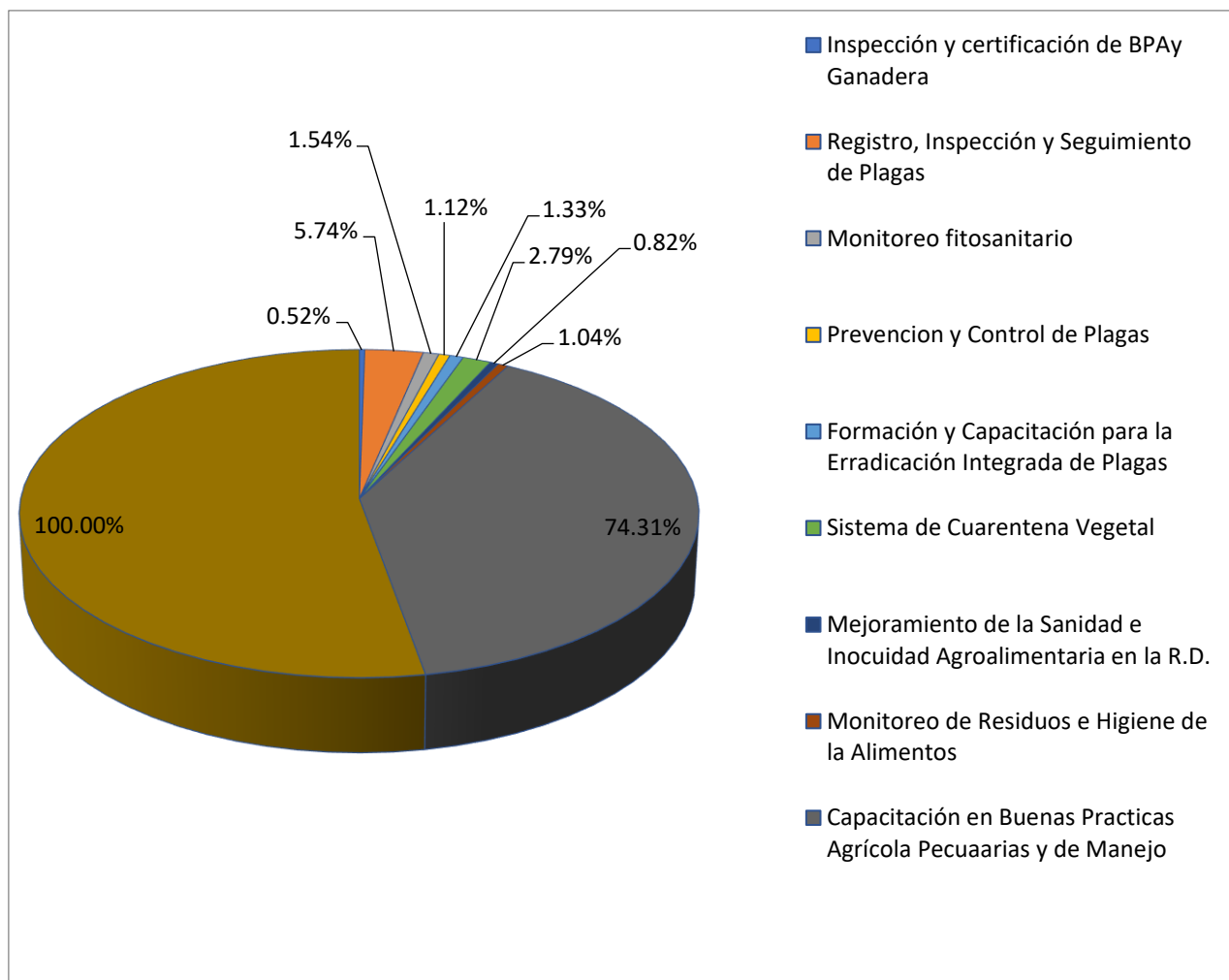
Este programa era una actividad del Viceministerio de Extensión y Capacitación. Con la nueva Estructura Programática aprobada por la Dirección General de Presupuesto (DIGEPRES), dicha Actividad fue convertida en un Programa, con un monto Apropriado de RD\$191,602,200.00, equivalente a 2.45%, con respecto a la Apropriación del MARD.

Las actividades del Programa se detallan a continuación, según el presupuesto:

- **Dirección y Coordinación:** RD\$20,660,000.00 equivalente a 10.78%, con respecto a la Apropriación del programa.
- **Inspección, Registro y Certificación de Buenas Prácticas Agrícolas y Ganaderas:** RD\$1,000,000.00, equivalente a 0.52%, con respecto a la Apropriación del programa.
- **Registro Inspección y Seguimiento de Plagas:** RD\$11,000,000.00 equivalente a 5.74%, con respecto a la Apropriación del programa.
- **Monitoreo Fitosanitario:** RD\$2,950,000.00, equivalente a 1.54%. con respecto a la Apropriación del programa.
- **Prevención y Control de Plagas:** RD\$2,137,000.00, equivalente a 1.12%, con respecto a la Apropriación del programa.
- **Formación y Capacitación para la Erradicación de Plagas:** RD\$2,550,000.00 equivalente a 1.33%, con respecto a la Apropriación del programa.

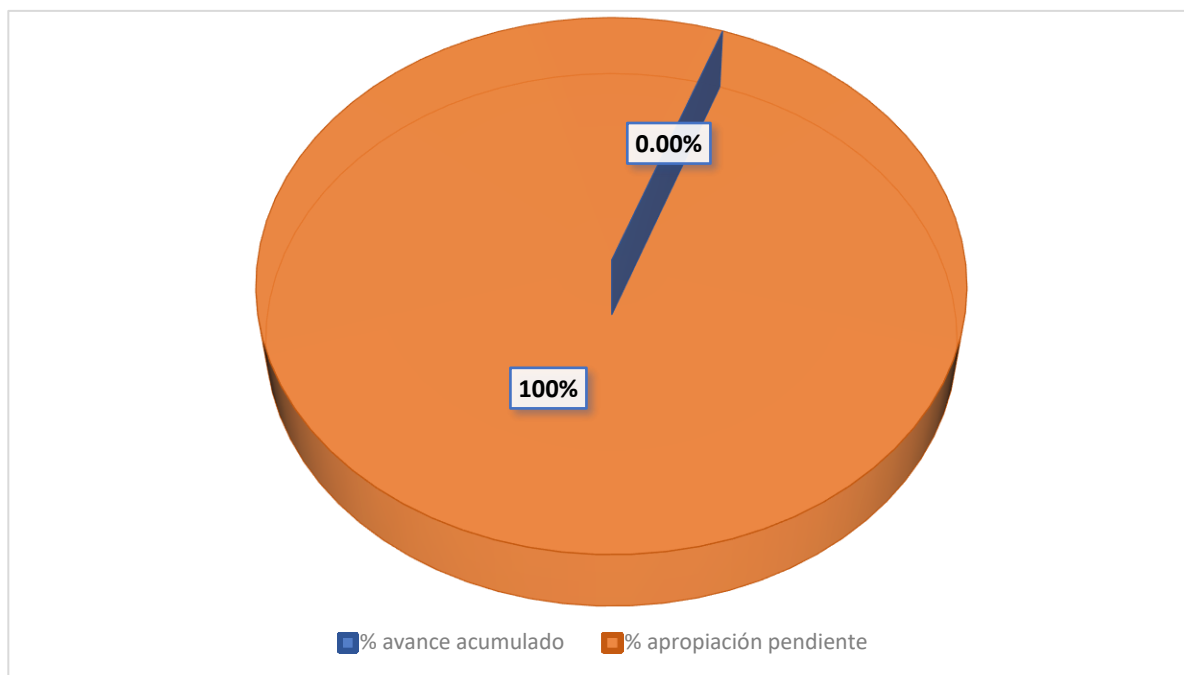
- **Sistema de Cuarentena Vegetal:** RD\$5,350,000.00 equivalente a 2.79%., con respecto a la Apropiación del programa.
- **Mejoramiento de la Sanidad Inocuidad Agroalimentaria en la R.D.:** RD\$1,580,000.00 equivalente a 0.82% respecto a la Apropiación del programa.
- **Monitoreo de Residuos e Higiene de los Alimentos;** RD\$2,000,000., equivalente a 1.04%, con respecto a la Apropiación del programa.
- **Capacitación en buenas prácticas agrícolas, pecuarias y de manejo:** RD\$142,375,000.00, equivalente a 74.31%, con respecto a la Apropiación del programa.

Gráfico núm. 22: Porcentaje de Apropiación por Componentes del Programa 14



De acuerdo con los reportes suministrados por el Viceministerio Administrativo y Financiero, condensados en el apartado de los Anexos, durante el trimestre enero – marzo de 2023, la ejecución fue de RD\$0.00, equivalente a 0.00%, para un acumulado de RD\$0.00, igual a 0.0098%, con respecto al presupuesto del programa.

Gráfico núm. 23: Porcentaje de Apropiación Pendiente vs. Avance de Ejecución del Programa 14.

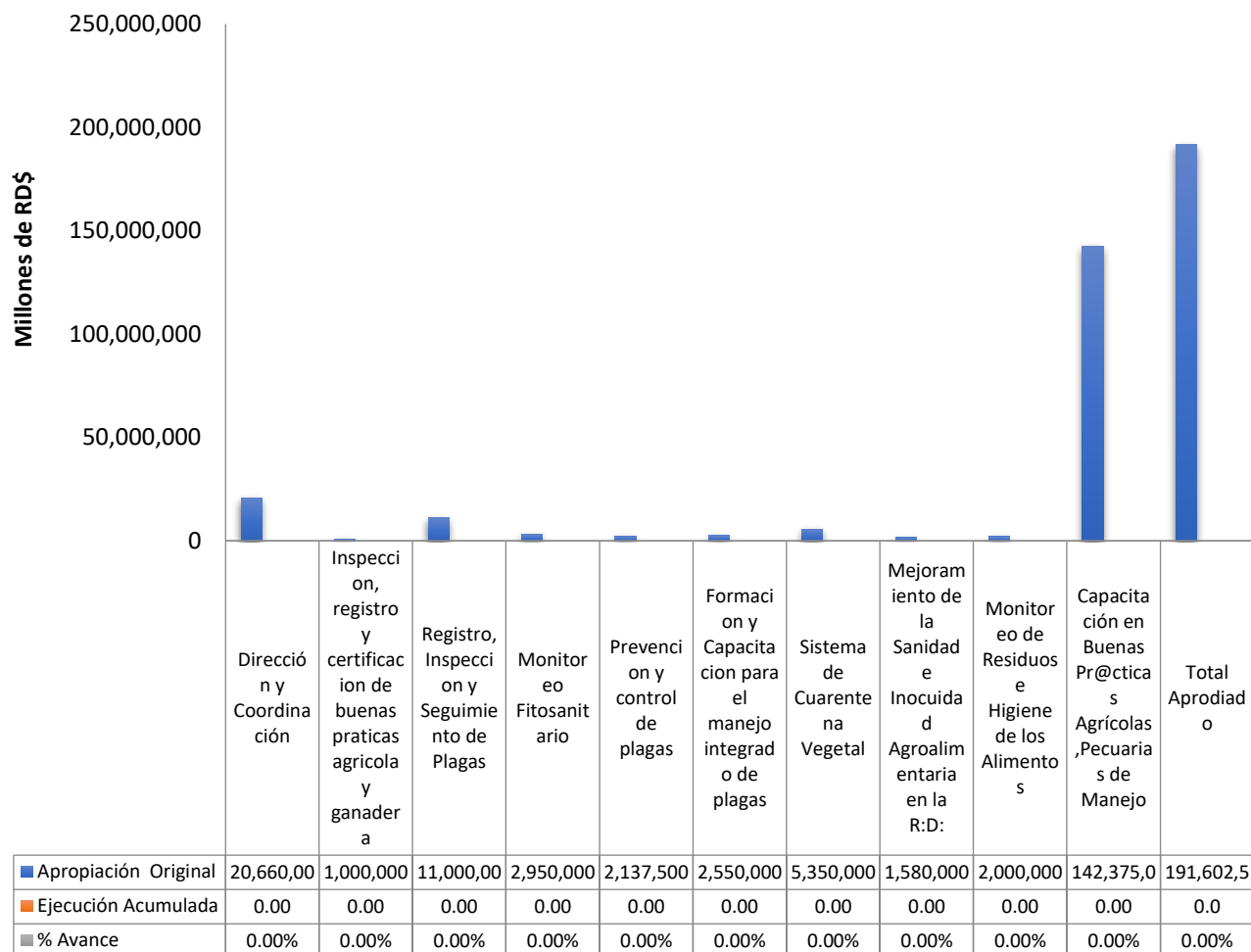


A continuación, se detalla la ejecución del Programa 14 por actividades:

- **Dirección y Coordinación.** Ejecutó RD\$0.0, equivalente a 0.00%, con respecto al presupuesto del programa.
- **Impresión, Registro y Certificación de Buenas Prácticas Agrícolas y Ganaderas.** Ejecutó RD\$0.00, equivalente a 0.00%, con respecto al presupuesto del programa.
- **Registro Inspección y Seguimiento de Plagas.** Durante el trimestre enero – marzo 2023, ejecutó RD\$0.00, equivalente a 0.00%, con respecto al presupuesto del programa.

- **Monitoreo Fitosanitario.** Ejecutó RD\$0.00, equivalente a igual a 0.00%, con respecto al presupuesto del programa
- **Prevención y Control de Plagas.** Ejecutó RD\$0.00, equivalente a 0.00%, con respecto al presupuesto del
- **Formación y Capacitación para la Erradicación de Plagas.** La ejecución fue de RD\$.0.00, equivalente a 0%, con respecto al presupuesto del programa.
- **Sistema de Cuarentena Vegetal.** Ejecutó RD\$0.00, equivalente a 0.00%, equivalente a, con respecto al presupuesto del programa.
- **Mejoramiento de la Sanidad e Inocuidad Agroalimentaria en la R:D:** Ejecuto 0.00, equivalente a 0.00%, con respecto al presupuesto del programa.
- **Monitoreo de Residuos e Higiene de los alimentos:** Ejecutó RD\$0.00, equivalente a 0.00%, con respecto al presupuesto del programa.
- **Capacitación en buenas prácticas agrícolas, pecuarias y de manejo:** Ejecutó RD\$0.00, equivalente a 0.00%, con respecto al presupuesto del programa.

Gráfico núm. 24: Presupuesto Asignado s. Ejecución Acumulada y Porcentaje de Avance de Ejecución del Programa 14



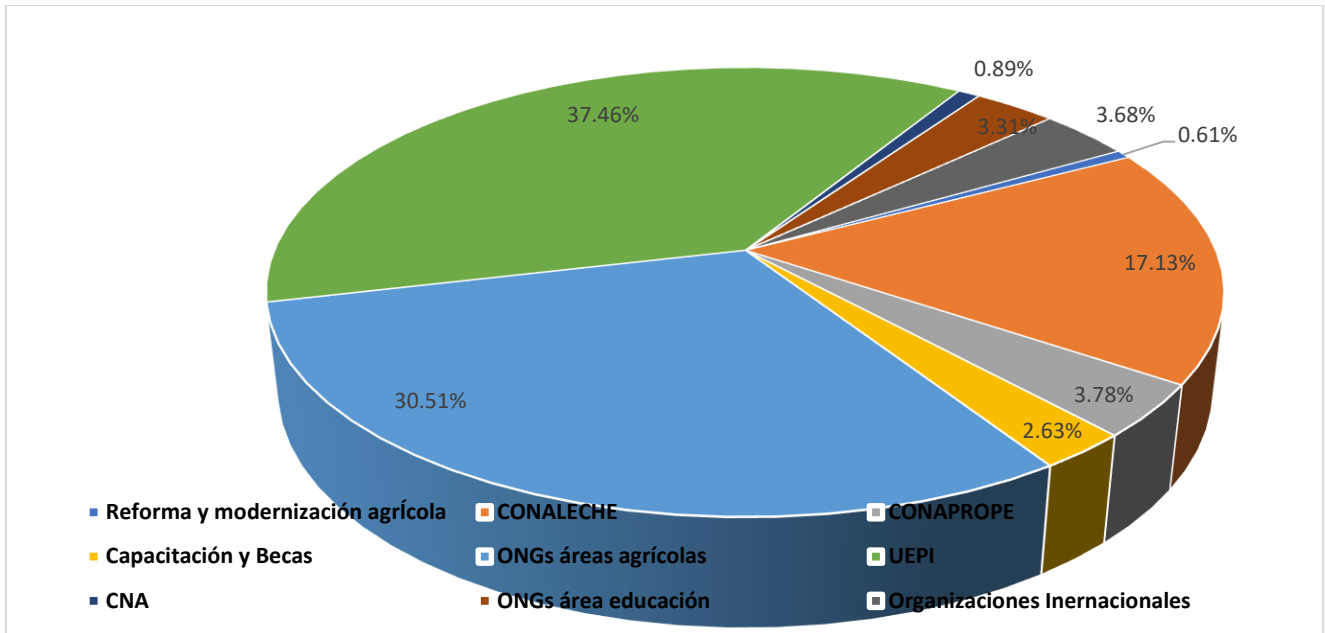
2.7: Programa 15: Programa 15: Terrenos Agrícolas Riego Tecnificado con un monto Apropiado de RD\$143,621,879.00, equivalente a 1.84%, con respecto a la Apropiación del MARD.

3. Programa 98_Administración de Contribuciones Especiales

A través de este Programa de Administración de Contribuciones Especiales el Ministerio de Agricultura transfiere recursos financieros a las instituciones relacionadas al sector agropecuario, para el apoyo y desarrollo del sector en sus respectivos rangos de acción. Este Programa tiene una Apropiación original de RD\$1,086,049,752.00, equivalente a 6.00%, con respecto al total del Capítulo 0210, distribuidos de la manera siguiente:

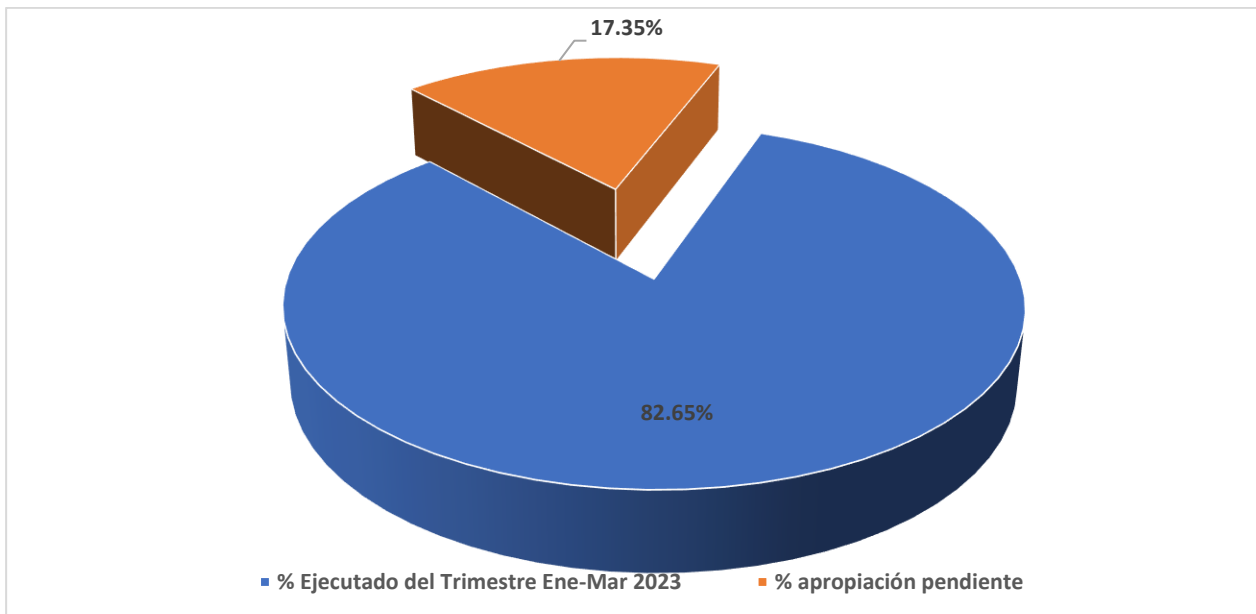
- **Consejo Sectorial para la Reforma y Modernización del Sector Agropecuario:** RD\$6,617,394.00 equivalente 0.61%, con respecto al presupuesto del programa.
- **Consejo Nacional para la Reglamentación y Fomento de la Industria Lechera (CONALECHE):** RD\$186,000,000.00 equivalente 17.13%, con respecto al presupuesto del programa.
- **Consejo Nacional de Producción Pecuaria (CONAPROPE):** RD\$41,015,134.00 equivalente 3.78%, con respecto al presupuesto del programa.
- **Capacitación y Becas (UASD, ISA, Instituto Salesiano, Loyola):** RD\$28,584,568.00 equivalente 2.63%, con respecto al presupuesto del programa.
- **Organizaciones No Gubernamentales en el Área Agrícola (ONG):** RD\$331,330,596.00 equivalente a 30.51%, con respecto al presupuesto del programa.
- **Unidad Ejecutora de Pignoración (UEPI):** RD\$406,851,900.00 equivalente 37.47%, con respecto al presupuesto del programa.
- **Consejo Nacional de Agricultura (CNA):** RD\$9,650,160.00 equivalente a 0.89%, con respecto al presupuesto del programa.
- **Organizaciones No Gubernamentales en el Área de Educación (ISA):** RD\$36,000,000.00 equivalente a 3.31%, con respecto al presupuesto del programa.
- **Organismos Internacionales:** RD\$40,000.000.0, equivalente a 3.68%, con respecto al presupuesto del programa.
- **Subvenciones a empresas privadas:** RD\$0.00 equivalente a 0.00%, con respecto al presupuesto del programa.

Gráfico núm. 25: Porcentaje de Apropiación por Componentes del Programa 98



La Ejecución del Programa 98 durante el trimestre enero - marzo del 2023 fue de RD\$897,636,744.14, equivalente a 82.65%, con respecto al presupuesto del programa, tal como se detalla a continuación:

Gráfico núm. 26: Porcentaje de Apropiación Pendiente vs. Ejecución en el enero-marzo_2023

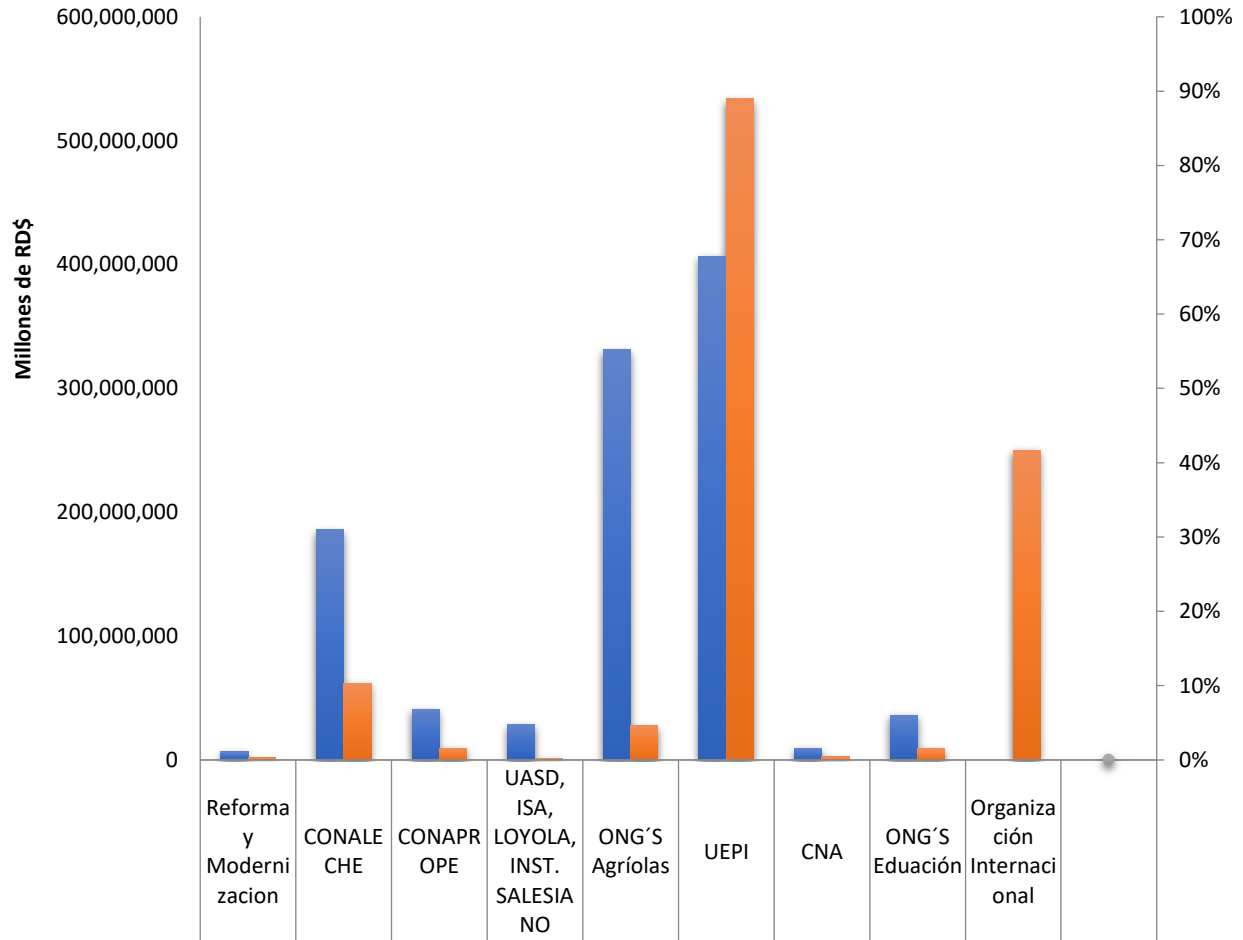


La **Ejecución** por Actividades del Programa 98 fue como sigue:

- **Comisión Sectorial para la Reforma y Modernización del Sector Agropecuario:** RD\$1,654,348.50, equivalente a 25.00%, con respecto al presupuesto de esta Actividad.
- **Consejo Nacional para la Reglamentación y Fomento de la Industria Lechera (CONALECHE):** RD\$62,000,000.00, equivalente a 33.33%, con respecto al presupuesto de CONALECHE.
- **Consejo Nacional de Producción Pecuaria (CONAPROPE):** RD\$9,655,129.32, equivalente a 23.54%.
- **Capacitación y Becas (UASD, ISA, Instituto Salesiano, Loyola):** RD\$1,574,929.32, equivalente a 5.51%, con respecto al presupuesto de esta Actividad.
- **Organizaciones No Gubernamentales en el Área Agrícola (ONG):** RD\$27,626,822.00, equivalente a 8.34%, con respecto al presupuesto de esta Actividad.
- **Unidad Ejecutora de Pignoración (UEPI):** RD\$533,712,975.00, con respecto al presupuesto de la UEPI.
- **Consejo Nacional de Agricultura (CNA):** RD\$2,412.540.00 equivalente a 25.00%, con respecto al presupuesto del CNA.
- **Organizaciones No Gubernamentales en el Área de Educación:** RD\$9,000,000.00, equivalente a 25.00%, con respecto al presupuesto de esta Actividad.

- **Subvenciones a Empresas del Sector Privado:** RD\$250,000,000.00, igual a 22.6%, con respecto al presupuesto de esta Actividad.

Gráfico núm. 27: Presupuesto Asignado vs. Ejecución Acumulada y Porcentaje de Avance de Ejecución del Programa 98



■ Apropiación	6,617,3	186,000	41,015,	28,584,	331,330	406,851	9,650,1	36,000,		
■ Ejecución acumulada	1,654,3	62,000,	9,655,1	1,574,9	27,626,	533,712	2,412,5	9,000,0	250,000	-
● % Avance	25.00	33.33	23.54	5.51	8.34	131.18	25.00	25.00	625.00	-

4. Otras Instituciones del Sector Agropecuario

4.1. Programa 99 _Administración de Transferencias, Pasivos y Activos

Este es un programa especial que concentra las dieciséis (16) instituciones descentralizadas del Sector Público Agropecuario con funciones específicas, a través del cual el MARD le transfiere a cada una de ellas, los montos Apropriados en el Presupuesto de Ingresos y Ley de Gastos Públicos del año correspondiente, en este caso, del año 2023.

La Apropiación total para el 2023 es de RD\$9,210,768,157.00, equivalente a un 50.87% del total del Capítulo 0210, distribuida como se indica a continuación:

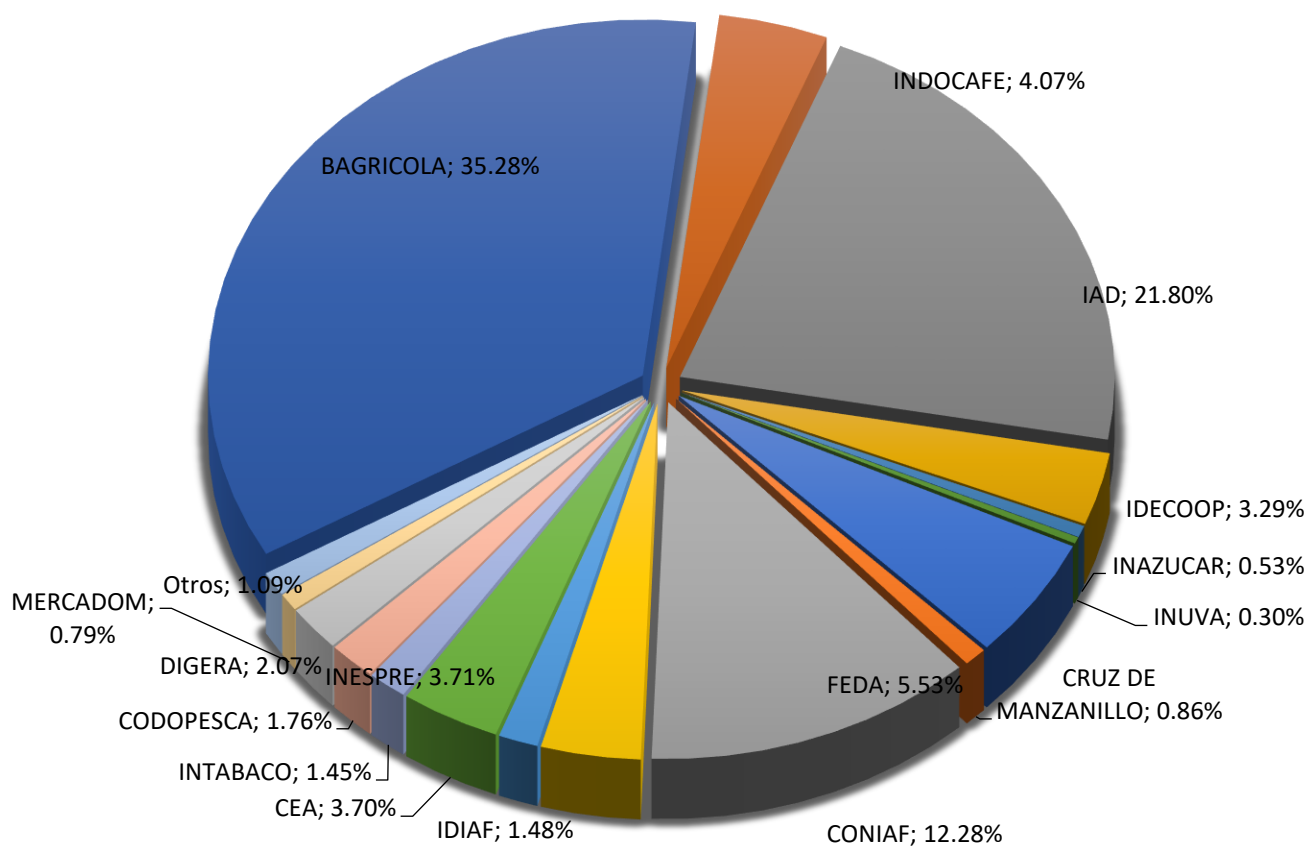
1. **Banco Agrícola de la República Dominicana (BAGRÍCOLA):** RD\$3,250,002,253.00, equivalente a 35.28%, con respecto al presupuesto del programa.
2. **Consejo Dominicano de la Pesca (CODOPESCA):** RD\$133,925,000.00 equivalente a 1.45%, con respecto al presupuesto del programa.
3. **Consejo Estatal de la Azúcar (CEA):** RD\$136,020,250.00 equivalente a 1.48%, con respecto al presupuesto del programa.
4. **Consejo Nacional de Investigaciones Agropecuarias y Forestales (CONIAF):** RD\$72,826,675.00 equivalente a 0.79%, con respecto al presupuesto del programa.
5. **Dirección General de Riesgos Agropecuarios (DIGERA):** RD\$162,500,000.00 equivalente a 1.76%, con respecto al presupuesto del programa.
6. **Fondo Especial de Desarrollo Agropecuario (FEDA):** RD\$509,680,339.00 equivalente a 5.53%, con respecto al presupuesto del programa.
7. **Instituto Agrario Dominicano (IAD):** RD\$2,008,317,326.00 equivalente a 21.80%, con respecto al presupuesto del programa.
8. **Instituto Nacional del Azúcar (INAZÚCAR):** RD\$49,000,000.00 equivalente a 0.53%, con respecto al presupuesto del programa.
9. **Instituto Dominicano del Café (INDOCAFÉ):** RD\$374,522,262.00, equivalente a 4.07%, con respecto al presupuesto del programa.
10. **Instituto de Desarrollo y Crédito Cooperativo (IDECOOP):** RD\$302,979,786.00 equivalente a 3.29%, con respecto al presupuesto del programa.
11. **Instituto Dominicano de Investigaciones Agropecuarias y Forestales (IDIAF):** RD\$265,359,344.62 equivalente a 3.71%, con respecto al presupuesto del programa.
12. **Instituto de Estabilización de Precios (INESPRE):** RD\$1,130,899,213.00 equivalente a 12.28%, con respecto al presupuesto del programa.
13. **Instituto Nacional de la Uva (INUVA):** RD\$27,303,900.00 equivalente a 0.30%, con respecto al presupuesto del programa.

14. Instituto del Tabaco (INTABACO): RD\$340,967,950.00 equivalente a 3.70%, con respecto al presupuesto del programa.

15. Mercados Dominicanos de Abastos Agropecuarios (MERCADOM): RD\$190,643,180.00 equivalente a 2.07%, con respecto al presupuesto del programa.

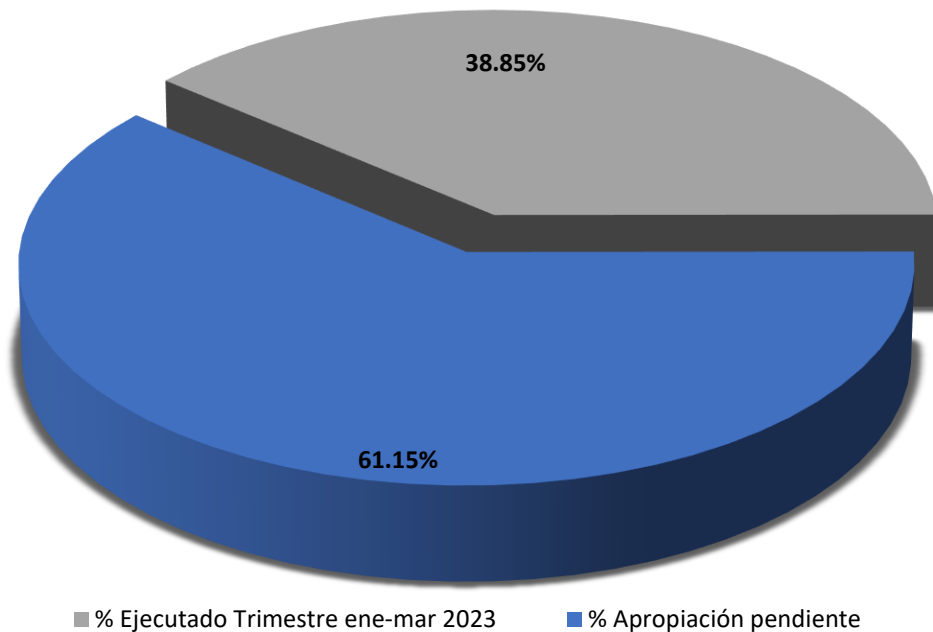
16. Proyecto La Cruz de Manzanillo: RD\$79,212,875.00 equivalente a 0.86%, con respecto al presupuesto del programa.

Gráfico núm. 28: Porcentaje de Apropiación por Componentes del Programa 99



- La **Ejecución** del Programa 99 durante el trimestre enero - marzo 2023 fue de RD\$3,578,763,262.96, equivalente a 38.85%, para un acumulado de RD\$3,578,763,262.96, igual a 38.85%, con respecto al presupuesto del programa. Dicha ejecución se distribuyó de la manera siguiente:

Gráfico núm. 29: Porcentaje de Apropiación Pendiente vs. Ejecución del Trimestre enero-marzo_2023 del Programa 99

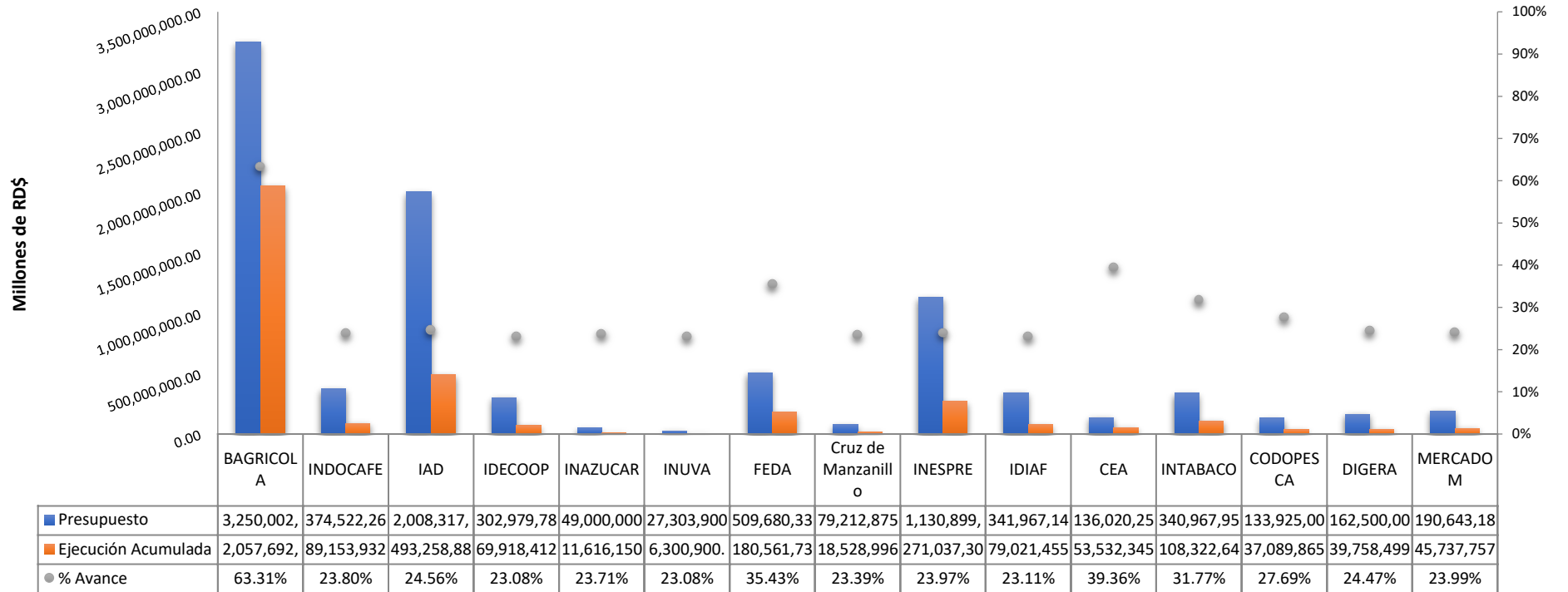


La **Ejecución** (transferencias) del Programa 99 por institución receptora durante el trimestre de enero - marzo 2023, fue como sigue:

1. **Banco Agrícola de la República Dominicana:** RD\$2,057,692,827.58, equivalente a 63.31%, con respecto al presupuesto del BAGRÍCOLA.
2. **Consejo Dominicano de la Pesca (CODOPESCA):** RD\$37,089,865.00, equivalente a un 27.69%, igual a 27.69%, con respecto al presupuesto de CODOPESCA.
3. **Consejo Estatal del Azúcar (CEA):** RD\$53,532,345.33, equivalente a 39.96%, con respecto al presupuesto del CEA.
4. **Consejo Nacional de Investigaciones Agropecuarias y Forestales (CONIAF):** RD\$17,231,549.77 equivalente a 23.66%, con respecto al presupuesto del CONIAF.
5. **Dirección General de Riesgos Agropecuarios (DIGERA):** RD\$39,758,499.99 equivalente a 24.47%, con respecto al presupuesto de la DIGERA.
6. **Fondo Especial de Desarrollo Agropecuario (FEDA):** RD\$180,561,734.92 equivalente a 35.43%, con respecto al presupuesto del FEDA.
7. **Instituto Agrario Dominicano (IAD):** RD\$493,258,883.38, equivalente a 24.56%, , igual a 24.56%, con respecto al presupuesto del IAD.

- 8. Instituto Azucarero Dominicano (INAZÚCAR):** RD\$11,616,150.00, equivalente a 23.71%, con respecto al presupuesto del INAZÚCAR.
- 9. Instituto Dominicano del Café (INDOCAFÉ):** RD\$89,153,932.17, equivalente a 23.80%, igual a 23.80%, respecto al presupuesto del INDOCAFÉ.
- 10. Instituto de Desarrollo y Crédito Cooperativo (IDECOOP):** RD\$69,918,412.29 equivalente a 23.08%, con respecto al presupuesto del IDECOOP.
- 11. Instituto Dominicano de Investigaciones Agropecuarias y Forestales (IDIAF):** RD\$79,021,455.83, equivalente a 23.11%, con respecto al presupuesto del IDIAF.
- 12. Instituto de Estabilización de Precios (INESPRE):** RD\$271,037,303.25 equivalente a 23.97%, con respecto al presupuesto del INESPRES.
- 13. Instituto Nacional de la Uva (INUVA):** RD\$6,300,900.00 equivalente a 23.08%, con respecto al presupuesto del INUVA.
- 14. Instituto del Tabaco (INTABACO):** RD\$108,322,649.88, equivalente a 31.77%, igual a 31.77%, con respecto al presupuesto del INTABACO.
- 15. Mercados Dominicanos de Abastos Agropecuarios (MERCADOM):** RD\$45,737,757.57 equivalente a 23.99%, con respecto al presupuesto del MERCADOM.
- 16. Proyecto La Cruz de Manzanillo:** RD\$18,528,996.00 equivalente a 23.39%, con respecto al presupuesto del Proyecto La Cruz de Manzanillo.

**Gráfico núm. 30:
Presupuesto Asignado vs. Ejecución Acumulada y Porcentaje de Avance de Ejecución del Programa 99**



Las Instituciones con Mayor Avance de Ejecución Acumulada en el Programa 99, Fueron las Siguietes:

1. Banco Agrícola de la República Dominicana (BAGRÍCOLA), con 63.31%
2. Consejo Estatal del Azúcar (CEA) 39.36%
3. Fondo Especial de Desarrollo Agropecuario (FEDA) 35.43%
4. Instituto del Tabaco (INTABACO) 31.77%
5. Consejo Dominicano de la Pesca (CODOPESCA) 27.69%, entre otras.

Observaciones:

- Este informe fue elaborado con la ejecución presupuestaria entregada por el Departamento Financiera con fecha corte del 31 de marzo 2023.

5. Anexos

MINISTERIO DE AGRICULTURA
VICEMINISTERIO DE PLANIFICACIÓN SECTORIAL AGROPECUARIA
DEPARTAMENTO FORMULACION, MONITOREO Y EVALUACIÓN DE PLANES, PROGRAMAS Y PROYECTOS
EJECUCION DE PROGRAMAS, PROYECTOS POR EL MINISTERIO DE AGRICULTURA Y EL PROGRAMA 99
PRESUPUESTO PAGADO, MES ENERO 2023
(VALORES EN RD\$)

SNIP	CONCEPTOS	APROPIACIÓN ORIGINAL 2023	EJECUCIÓN ENERO	AVANCE ACUMULADO HASTA ENERO	AVANCE %	AVANCE ACUMULADO (%)
	Programa 01: Actividades Centrales	4,259,529,105.00	288,890,876.69	288,890,876.69	6.78	6.78
	1.- Dirección y Coordinación	3,839,318,494.00	266,177,736.67	266,177,736.67	6.93	6.93
	2.- Planificación y Diseño de Políticas Sectoriales	16,370,306.00	7,926,257.90	7,926,257.90	48.42	48.42
	3.- Servicios Administrativos y Financieros	343,098,009.00	13,923,719.81	13,923,719.81	4.06	4.06
	4- Coordinación de Acuerdos Comerciales Agrícolas (OTCA)	28,022,531.00	863,162.31	863,162.31	3.08	3.08
	5.- Apoyo Tecnológico y Científico Agropecuario	32,719,765.00	-	-	-	0.00
	Programa 03: Actividades comunes a los Programas 11 y 14	30,000,000.00	-	-	-	0.00
14129	4-Reconstrucción de 44 km de caminos Rurales en la Provincia Puerto Plata	17,500,000.00	-	-	-	0.00
	2.-Supervisión de obra física	12,500,000.00	-	-	-	0.00
			-	-		
	Programa 11: Fomento a la Producción Agrícola	2,199,430,480.00	48,675,267.84	48,675,267.84	2.21	2.21
	1.- Gestión del Programa	145,707,000.00	7,149,522.24	7,149,522.24	4.91	4.91
	2.-Desarrollo a la Producción de Arroz	64,966,195.00	-	-	-	0.00
	3.- Fomento a otros Cultivos Agrícolas	687,471,257.00	39,430,000.00	39,430,000.00	5.74	5.74
	4.- Fomento y Distribución de Semillas	87,334,600.00	-	-	-	0.00
	5.- Desarrollo Cacaotalero	24,366,608.00	-	-	-	0.00
	6.- Capacitación y Asistencia Técnica para el Desarrollo de las Agroempresas	17,365,000.00	-	-	-	0.00
	7.-Producción, Distribución y Mercadeo,de Plantas Frutales	29,900,600.00	-	-	-	0.00

MINISTERIO DE AGRICULTURA
VICEMINISTERIO DE PLANIFICACIÓN SECTORIAL AGROPECUARIA
DEPARTAMENTO FORMULACION, MONITOREO Y EVALUACIÓN DE PLANES, PROGRAMAS Y PROYECTOS
EJECUCION DE PROGRAMAS, PROYECTOS POR EL MINISTERIO DE AGRICULTURA Y EL PROGRAMA 99
PRESUPUESTO PAGADO, MES ENERO 2023
(VALORES EN RD\$)

SNIP	CONCEPTOS	APROPIACIÓN ORIGINAL 2023	EJECUCIÓN ENERO	AVANCE ACUMULADO HASTA ENERO	AVANCE %	AVANCE ACUMULADO (%)
	8.- Asistencia Técnica y Capacitación	3,710,900.00	-	-	-	0.00
	9.-Producción y Distribución Micro-Propagación de Plántulas In-vitro	32,230,000.00	-	-	-	0.00
11327	10- Construcción de Cámaras Térmicas para la Producción de Material de Siembra de Plátanos de Alta Calidad	27,000,000.00				0.00
	1.- Se establecerá una parcela de multiplicación de plantas élites; en total se establecerá una área de 300 tareas	4,100,000	-	-	-	0.00
	2.- Se construirán 10 cámaras térmicas de 800M2 cada uno, donde se desarrollará el proyecto	17,600,000	-	-	-	0.00
	3.- Se brindará capacitación a 80 técnicos y 2,000 productores líderes involucrados en el proyecto. para lo cual se realizarán 10 cursos	2,300,000	-	-	-	0.00
	4.- Promover el diálogo entre las instituciones público-privadas del sector agropecuario y los actores de las cadenas productivas de plátanos	3,000,000	-	-	-	0.00
14131	12.-Recuperación de los Recursos Naturales en las Subcuencas Jamao-y Veragua	53,000,000.00	2,095,745.60	2,095,745.60	3.95	3.95
	1.- Establecimiento de plantaciones forestales	30,000,000	2,095,745.60	2,095,745.60	6.99	6.99
	2.- Obras de infraestructura para plantaciones agrícolas	12,200,000	-	-	-	0.00
	3.- Consultoría y capacitaciones técnicas	5,050,000	-	-	-	0.00
	4.- Capacitación técnica a los agricultores de la cuencas	5,750,000	-	-	-	0.00
12954	12.-Capacitación y Asistencia Técnica para el empoderamiento de los territorios rurales	25,595,000.00	-	-	-	0.00
	13.-Fortalecimiento de las Organizaciones Rurales Coordinación Interinstitucional	24,492,720.00	-	-	-	0.00
	14.-Acceso a Predios Rurales	542,274,612.00	-	-	-	0.00
	15.-Preparación de Tierras	392,826,888.00	-	-	-	0.00
Construcción de Infraestructura	16.-Construcción de Infraestructura Productiva para el Abastecimiento y Conservación de Agua	41,189,100.00	-	-	-	0.00
	Programa 12 Transferencia tecnologías agropecuarias	329,169,880.00	-	-	-	0.00

MINISTERIO DE AGRICULTURA
VICEMINISTERIO DE PLANIFICACIÓN SECTORIAL AGROPECUARIA
DEPARTAMENTO FORMULACION, MONITOREO Y EVALUACIÓN DE PLANES, PROGRAMAS Y PROYECTOS
EJECUCION DE PROGRAMAS, PROYECTOS POR EL MINISTERIO DE AGRICULTURA Y EL PROGRAMA 99
PRESUPUESTO PAGADO, MES ENERO 2023
(VALORES EN RD\$)

SNIP	CONCEPTOS	APROPIACIÓN ORIGINAL 2023	EJECUCIÓN ENERO	AVANCE ACUMULADO HASTA ENERO	AVANCE %	AVANCE ACUMULADO (%)
	1.- Dirección y Coordinación (Acciones Comunes)	121,434,500.00	-	-	-	0.00
	2.-Asistencia Técnica y Capacitaciones Agrícola	127,493,400.00	-	-	-	0.00
	3.-Fomento de Agricultura Orgánica	10,500,000.00	-	-	-	0.00
	4.- Transferencia Tecnológica Reproductiva	30,000,000.00	-	-	-	0.00
	5.- Nacimientos de becerros/Crias Ovino-Caprinas Saneados y mejorados	6,995,000.00	-	-	-	0.00
	6.- Promoción de la Cultura de igualdad y equidad de Género	2,902,480.00	-	-	-	0.00
	7.-Capacitación y Asistencia Técnica a las Organizaciones de Mujeres Rurales	19,339,500.00	-	-	-	0.00
	9.-Fortalecimiento de las Organizaciones Rurales y Comunitarias	7,805,000.00	-	-	-	0.00
	9.-Formación y Capacitación a Jóvenes en zonas Rurales	2,700,000.00	-	-	-	0.00
	Programa 13: Sanidad Animal, Asistencia Técnica y Fomento de la Producción Pecuaria	656,607,258.00	33,439,390.24	33,439,390.24	5.09	5.09
	1.- Acciones Comunes	224,745,150.00	9,507,644.80	9,507,644.80		4.23
	2.- Especies Prevenidas y controladas contra Enfermedades	215,130,558.00	14,803,360.42	14,803,360.42	6.88	6.88
	3.- Biológicos Producidos para las Especies	61,411,184.00	3,716,265.07	3,716,265.07	6.05	6.05
	4.- Especies Genéticamente Mejoradas para la Reproducción	5,744,058.00	234,876.35	234,876.35	4.09	4.09
	5.- Productores de Ganado reciben Capacitación para la Producción Pecuaria	62,276,308.00	4,186,043.50	4,186,043.50	6.72	6.72
14130	6.- Fortalecimiento de la Prevención y Control de la Tuberculosis, Brucelosis y Trazabilidad Bovina	-	-	-	#¡DIV/0!	#¡DIV/0!
	7.- Fortalecimiento de la Crianza Ovicaprina en la Región Fronteriza de la R.D.	10,600,000.00	80,773.00	80,773.00	0.76	0.76
	8.- Programa 18: Prevención y Control de Enfermedades Bovinas	54,500,000.00	460,406.10	460,406.10	0.84	0.84

MINISTERIO DE AGRICULTURA
VICEMINISTERIO DE PLANIFICACIÓN SECTORIAL AGROPECUARIA
DEPARTAMENTO FORMULACION, MONITOREO Y EVALUACIÓN DE PLANES, PROGRAMAS Y PROYECTOS
EJECUCION DE PROGRAMAS, PROYECTOS POR EL MINISTERIO DE AGRICULTURA Y EL PROGRAMA 99
PRESUPUESTO PAGADO, MES ENERO 2023
(VALORES EN RD\$)

SNIP	CONCEPTOS	APROPIACIÓN ORIGINAL 2023	EJECUCIÓN ENERO	AVANCE ACUMULADO HASTA ENERO	AVANCE %	AVANCE ACUMULADO (%)
	9.- Programa 19: Fomento y Desarrollo de la Productividad de los Sistemas de Producción de Leche Bovina	22,200,000.00	450,021.00	450,021.00	2.03	2.03
	Programa 14: Inocuidad Agroalimentaria y Sanidad Vegetal	191,602,200.00	-	-	0.00%	0.00%
	1.- Gestión del Programa (Acciones Comunes)	20,660,000.00	-	-	-	0.00
	2.- Inspección, Registro y Certificación de Buenas Prácticas Agrícolas y ganaderas	1,000,000.00	-	-	-	0.00
	3.-Monitoreo de Residuos e Higiene de los Alimentos	11,000,000.00	-	-	-	0.00
	4.-Capacitación en Buenas Prácticas Agrícolas,Pecuarías y de Manejo	2,950,000.00	-	-	-	0.00
	5.-Registro,Inspección y Seguimiento de Plagas	2,137,200.00	-	-	-	0.00
	6.- Monitoreo Fitosanitario	2,550,000.00	-	-	-	0.00
	7.- Prevención y Control de Plagas	5,350,000.00	-	-	-	0.00
14119	8.- Fomación y Capacitación para el Manejo Integrado de Plagas	1,580,000.00	-	-	-	0.00
	9.-Sistema de Cuarentena Vegetal	2,000,000.00	-	-	-	0.00
	10.-Mejoramiento de la Sanidad e Inocuidad Agro-alimentaria en la Rep.Dom.	142,375,000.00	-	-	-	0.00
	Programa 15: Terrenos de Agrícola con Riego Tecnificado	143,621,879.00	-	-	-	-
		-				
	TOTAL MINISTERIO DE AGRICULTURA	7,809,960,802.00	371,005,534.77	371,005,534.77	4.75	4.75
	Programa 98: Administración de Contribuciones Especiales	1,086,049,752.00	67,169,144.26	67,169,144.26	6.18	6.18
2129	1.- Consejo Sectorial para la Reforma y Modernización del Sector Agropecuario	6,617,394.00	551,449.50	551,449.50	8.33	8.33
2003	2.- Consejo Nacional para la Reglamentación y Fomento de la Indutria Lechera (CONALECHE)	186,000,000.00	15,500,000.00	15,500,000.00	8.33	8.33

MINISTERIO DE AGRICULTURA
VICEMINISTERIO DE PLANIFICACIÓN SECTORIAL AGROPECUARIA
DEPARTAMENTO FORMULACION, MONITOREO Y EVALUACIÓN DE PLANES, PROGRAMAS Y PROYECTOS
EJECUCION DE PROGRAMAS, PROYECTOS POR EL MINISTERIO DE AGRICULTURA Y EL PROGRAMA 99
PRESUPUESTO PAGADO, MES ENERO 2023
(VALORES EN RD\$)

SNIP	CONCEPTOS	APROPIACIÓN ORIGINAL 2023	EJECUCIÓN ENERO	AVANCE ACUMULADO HASTA ENERO	AVANCE %	AVANCE ACUMULADO (%)
2028	3.- Consejo Nacional de Producción Pecuaria (CONAPROPE)	41,015,134.00	3,218,376.44	3,218,376.44	7.85	7.85
0000	4.- Capacitación y Becas (UASD, ISA, Instituto Saleciano, Loyola)	28,584,568.00	1,574,929.32	1,574,929.32	5.51	5.51
9997	5.- Organizaciones No Gubernamentales en el Área Agrícola (ONG)	331,330,596.00	8,615,884.00	8,615,884.00	2.60	2.60
2131	6.- Unidad Ejecutora de Pignoración (UEPI)	406,851,900.00	33,904,325.00	33,904,325.00	8.33	8.33
2116	7.- Consejo Nacional de Agricultura (CNA)	9,650,160.00	804,180.00	804,180.00	8.33	8.33
2211	8.- Centro para el Desarrollo Agropecuario y Forestal (CEDAF-CATIE)	-	-	-	#¡DIV/0!	#¡DIV/0!
9992	9.- Organizaciones No Gubernamentales en el Área de Educación	36,000,000.00	3,000,000.00	3,000,000.00	8.33	8.33
0000	10.- Organizaciones Internacionales	40,000,000.00	-	-	-	0.00
	Subvenciones a Empresas Privadas	-	-	-	#¡DIV/0!	#¡DIV/0!
	Fondo de Calamidades y Emergencia Publica	-	-	-	#¡DIV/0!	#¡DIV/0!
	Programa Desarrollo Plan Sierra	-	-	-	#¡DIV/0!	#¡DIV/0!
	Programa 99: Administración de Transferencias, Pasivos y Activos Financieros	9,210,768,157.00	730,355,160.16	730,355,160.16	7.93	7.93
5001	1.- Banco Agrícola de la República Dominicana (BAGRÍCOLA)	3,250,002,253.00	269,230,942.54	269,230,942.54	8.28	8.28
5136	2.- Instituto Dominicano del Café (INDOCAFÉ)	374,522,262.00	29,301,310.72	29,301,310.72	7.82	7.82
5111	3.- Instituto Agrario Dominicano (IAD)	2,008,317,326.00	157,020,744.14	157,020,744.14	7.82	7.82
5143	4.- Instituto de Desarrollo y Crédito Cooperativo (IDECOOP)	302,979,786.00	23,306,137.43	23,306,137.43	7.69	7.69
5112	5.- Instituto Azucarero Dominicano (INAZÚCAR)	49,000,000.00	3,855,583.33	3,855,583.33	7.87	7.87
5147	6.- Instituto Nacional de la Uva (INUVA)	27,303,900.00	2,100,300.00	2,100,300.00	7.69	7.69

MINISTERIO DE AGRICULTURA
VICEMINISTERIO DE PLANIFICACIÓN SECTORIAL AGROPECUARIA
DEPARTAMENTO FORMULACION, MONITOREO Y EVALUACIÓN DE PLANES, PROGRAMAS Y PROYECTOS
EJECUCION DE PROGRAMAS, PROYECTOS POR EL MINISTERIO DE AGRICULTURA Y EL PROGRAMA 99
PRESUPUESTO PAGADO, MES ENERO 2023
(VALORES EN RD\$)

SNIP	CONCEPTOS	APROPIACIÓN ORIGINAL 2023	EJECUCIÓN ENERO	AVANCE ACUMULADO HASTA ENERO	AVANCE %	AVANCE ACUMULADO (%)
5144	7.-Fondo Especial de Desarrollo Agropecuario (FEDA)	509,680,339.00	47,336,342.48	47,336,342.48	9.29	9.29
6120	8.- Proyecto La Cruz de Manzanillo	79,212,875.00	6,176,332.00	6,176,332.00	7.80	7.80
6111	9.- Instituto de Estabilización de Precios (INESPRE)	1,130,899,213.00	88,588,268.00	88,588,268.00	7.83	7.83
5132	10.- Instituto Dominicano de Investigaciones Agropecuarias y Forestales (IDIAF)	341,967,148.00	26,340,484.33	26,340,484.33	7.70	7.70
6110	11.- Consejo Estatal del Azúcar (CEA)	136,020,250.00	-	-	-	0.00
5140	12.- Instituto del Tabaco (INTABACO)	340,967,950.00	27,080,662.47	27,080,662.47	7.94	7.94
5163	13.- Consejo Dominicano de la Pesca (CODOPESCA)	133,925,000.00	17,409,840.00	17,409,840.00	13.00	13.00
0000	14.- Dirección General de Riesgos Agropecuarios (DIGERA)	162,500,000.00	13,252,833.33	13,252,833.33	8.16	8.16
5174	15 -Mercados Dominicanos de Abasto Agropecuario (MERCADOM)	190,643,180.00	14,055,974.16	14,055,974.16	7.37	7.37
5177	16.-Consejo Nacional de Investigaciones Agropecuarias y Forestales (CONIAF)	72,826,675.00	5,299,405.23	5,299,405.23	7.28	7.28
	17.-Otros	100,000,000.00	-	-	-	0.00
	SUBTOTAL PROGRAMAS TRANSFERENCIAS	10,296,817,909.00	797,524,304.42	797,524,304.42	7.75	7.75
	TOTAL CAPITULO 210	18,106,778,711.00	1,168,529,839.19	1,168,529,839.19	6.45	6.45

Fondos Especiales

Instituto Nacional del Tabaco (INTABACO)

Consejo Nacional para la Reglamentación y Fomento de la Industria Lechera (CONALECHE)

Elaborado: Departamento, Formulación, Monitoreo y Evaluación de Planes, Prograas y Proyectos

Nota: Estos datos son preliminares, trabajados en baso al presupuesto inicial recibido en el mes de enero 2023, sin modificaciones.

MINISTERIO DE AGRICULTURA
VICEMINISTERIO DE PLANIFICACIÓN SECTORIAL AGROPECUARIA
DEPARTAMENTO FORMULACION, MONITOREO Y EVALUACIÓN DE PLANES, PROGRAMAS Y PROYECTOS
EJECUCIÓN DE PROGRAMAS, PROYECTOS POR EL MINISTERIO DE AGRICULTURA Y EL PROGRAMA 99
PRESUPUESTO DEVENGADO, MES ENERO 2023
(VALORES EN RD\$)

SNIP	CONCEPTOS	APROPIACIÓN ORIGINAL 2023	EJECUCIÓN ENERO 2023	AVANCE ACUMULADO HASTA ENERO	AVANCE %	AVANCE ACUMULADO (%)
	Programa 01: Actividades Centrales	4,259,529,105.00	303,252,044.01	303,252,044.01	7.12	7.12
	1.- Dirección y Coordinación	3,839,318,494.00	266,177,736.67	266,177,736.67	6.93	6.93
	2.- Planificación y Diseño de Políticas Sectoriales	16,370,306.00	7,926,257.90	7,926,257.90	48.42	48.42
	3.- Servicios Administrativos y Financieros	343,098,009.00	28,284,887.13	28,284,887.13	8.24	8.24
	4- Coordinación de Acuerdos Comerciales Agrícolas (OTCA)	28,022,531.00	863,162.31	863,162.31	3.08	3.08
	5.- Apoyo Tecnológico y Científico Agropecuario	32,719,765.00	-	-	-	0.00
	Programa 03: Actividades comunes a los Programas 11 y 14	30,000,000.00	-	-	-	0.00
	1.- Reconstrucción de 44km. De caminos Rurales puerto plata	17,500,000.00	-	-	-	0.00
	2.- Supervisión de obra física	12,500,000.00	-	-	-	0.00
	3.- Construcción de Infraestructura Productiva para el Abastecimiento y Conservación de Agua		-	-	#DIV/0!	N/D
14129	4-Reconstrucción de 44 km de caminos Rurales en la Provincia Puerto Plata		-	-	#DIV/0!	N/D
	Programa 11: Fomento a la Producción Agrícola	2,199,430,480.00	149,188,001.27	149,188,001.27	6.78	6.78
	1.- Gestión del Programa	145,707,000.00	47,046,303.27	47,046,303.27	32.29	32.29
	2.-Desarrollo a la Producción de Arroz	64,966,195.00	-	-	-	0.00
	3.- Fomento a otros Cultivos Agrícolas	687,471,257.00	100,045,952.40	100,045,952.40	14.55	14.55
	4.- Fomento y Distribución de Semillas	87,334,600.00	-	-	-	0.00
	5.- Desarrollo Cacaotero	24,366,608.00	-	-	-	0.00
	6.- Fomento y Desarrollo de las Agroempresas	17,365,000.00	-	-	-	0.00
	7.-Producción,Distribución y Mercadeo,de Plantas Frutales	29,900,600.00	-	-	-	0.00
	8.- Asistencia Técnica y Capacitación	3,710,900.00	-	-	-	0.00
	9.- Micro-Propagación de Plántulas In-vitro	32,230,000.00	-	-	-	0.00
	10- Construcción de Cámaras Térmicas para la Producción de Material de Siembra de Plátanos de Alta Calidad	27,000,000.00	-	-	-	0.00
11327	1.- Se establecerá una parcela de multiplicación de plantas élites; en total se establecerá una área de 300 tarros	4,100,000	-	-	-	
	2.- Se construirán 10 cámaras térmicas de 800M2 cada una, donde se desarrollará el proyecto	17,600,000	-	-	-	
	3.- Se brindará capacitación a 80 técnicos y 2,000 productores líderes involucrados en el proyecto, para lo cual se realizarán 10 cursos	2,300,000	-	-	-	
	4.- Promover el diálogo entre las instituciones público-privadas del sector agropecuario y los actores de las cadenas productivas de plátanos	3,000,000	-	-	-	
14131	11.-Recuperación de los Recursos Naturales en las Subcuencas Jamao-y Veragua	53,000,000.00	2,095,745.60	2,095,745.60	3.95	3.95
	1.- Establecimiento de plantaciones forestales	30,000,000	2,095,745.60	2,095,745.60	6.99	

MINISTERIO DE AGRICULTURA
VICEMINISTERIO DE PLANIFICACIÓN SECTORIAL AGROPECUARIA
DEPARTAMENTO FROMULACION, MONITOREO Y EVALUACIÓN DE PLANES, PROGRAMAS Y PROYECTOS
EJECUCION DE PROGRAMAS, PROYECTOS POR EL MINISTERIO DE AGRICULTURA Y EL PROGRAMA 99
PRESUPUESTO DEVENGADO, MES ENERO 2023
(VALORES EN RD\$)

SNIP	CONCEPTOS	APROPiación ORIGINAL 2023	EJECUCIÓN ENERO 2023	AVANCE ACUMULADO HASTA ENERO	AVANCE %	AVANCE ACUMULADO (%)
	2.- Obras de infraestructura para plantaciones agrícolas	12,200,000	-	-	-	
	3.- Consultoría y capacitaciones técnicas	5,050,000	-	-	-	
	4.- Capacitación técnica a los agricultores de la cuencas	5,750,000	-	-	-	
12954	12.-Capacitación y Asistencia Técnica para el empoderamiento de los territorios rurales	25,595,000.00	-	-	-	0.00
	13.-Fortalecimiento de las Organizaciones Rurales	24,492,720.00	-	-	-	0.00
	14.-Acceso a Predios Rurales	542,274,612.00	-	-	-	0.00
	15.-Preparación de Tierras	392,826,888.00	-	-	-	0.00
	16.-Construcción de Infraestructura Productiva para el Abastecimiento y Conservación de Agua	41,189,100.00	-	-	-	0.00
	Programa 12 Transferencia tecnologías agropecuarias	329,169,880.00	16,077,254.37	16,077,254.37	4.88	4.88
	1.- Dirección y Coordinación (Acciones Comunes)	121,434,500.00	16,077,254.37	16,077,254.37	13.24	13.24
	2.- Fomento y Fortalecimiento de la Organización Rural	127,493,400.00	-	-	-	0.00
	3.-Asistencia Técnica y Capacitación Agrícola	10,500,000.00	-	-	-	0.00
	4.- Fomento y Desarrollo de la Mujer en la Producción Rural	30,000,000.00	-	-	-	0.00
	5.- Fomento de la Agricultura Orgánica	6,995,000.00	-	-	-	0.00
	6.- Transferencia de Tecnología Productiva	2,902,480.00	-	-	-	0.00
	7.-Fomento y Capacitación Biotecnológica	19,339,500.00	-	-	-	0.00
	8.-Diagnóstico de Gestación	7,805,000.00	-	-	-	0.00
	9.-Fomento a la Tecnificación del Sistema Nacional de Riego	2,700,000.00	-	-	-	0.00
	Programa 13: Sanidad Animal, Asistencia Técnica y Fomento de la Producción Pecuaria	656,607,258.00	35,312,230.81	35,312,230.81	5.38	5.38
	1.- Acciones Comunes	224,745,150.00	11,380,485.37	11,380,485.37	5.06	5.06
	2.- Especies Prevenidas y controladas contra Enfermedades	215,130,558.00	14,803,360.42	14,803,360.42	6.88	6.88
	3.- Biológicos Producidos para las Especies	61,411,184.00	3,716,265.07	3,716,265.07	6.05	6.05
	4.- Especies Genéticamente Mejoradas para la Reproducción	5,744,058.00	234,876.35	234,876.35	4.09	4.09
	5.- Productores de Ganado reciben Capacitación para la Producción Pecuaria	62,276,308.00	4,186,043.50	4,186,043.50	6.72	6.72
14130	6.- Fortalecimiento de la Prevención y Control de la Tuberculosis, Brucelosis y Irazabilidad Bovina	-	-	-	#DIV/0!	N/D
	7.- Fortalecimiento de la Crianza Ovicaprina en la Región Fronteriza de la R.D.	10,600,000.00	80,773.00	80,773.00	0.76	0.76
	8.- Programa 18: Prevención y Control de Enfermedades Bovinas	54,500,000.00	460,406.10	460,406.10	0.84	0.84
	9.- Programa 19: Fomento y Desarrollo de la Productividad de los Sistemas de Producción de leche Bovina	22,200,000.00	450,021.00	450,021.00	2.03	2.03

MINISTERIO DE AGRICULTURA
VICEMINISTERIO DE PLANIFICACIÓN SECTORIAL AGROPECUARIA
DEPARTAMENTO FORMULACION, MONITOREO Y EVALUACIÓN DE PLANES, PROGRAMAS Y PROYECTOS
EJECUCION DE PROGRAMAS, PROYECTOS POR EL MINISTERIO DE AGRICULTURA Y EL PROGRAMA 99
PRESUPUESTO DEVENGADO, MES ENERO 2023
(VALORES EN RD\$)

SNIP	CONCEPTOS	APROPIACIÓN ORIGINAL 2023	EJECUCIÓN ENERO 2023	AVANCE ACUMULADO HASTA ENERO	AVANCE %	AVANCE ACUMULADO (%)
	Programa 14: Inocuidad Agroalimentaria y Sanidad Vegetal	191,602,200.00	-	-	-	0.00%
	1.- Dirección y Coordinación (Acciones Comunes)	20,660,000.00	-	-	-	0.00
	2.- Inspección, Registro y Certificación de Buenas Prácticas Agrícolas y ganaderas	1,000,000.00	-	-	-	0.00
	3.- Registro, Inspección y Seguimiento de Plagas	11,000,000.00	-	-	-	0.00
	4.- Monitoreo Fitosanitario	2,950,000.00	-	-	-	0.00
	5.- Prevención y Control de Plagas	2,137,200.00	-	-	-	0.00
	6.- Formación y Capacitación para la Erradicación Interada de Plagas	2,550,000.00	-	-	-	0.00
	7.- Sistema de Cuarentena Vegetal	5,350,000.00	-	-	-	0.00
14119	8.- Mejoramiento de la Sanidad e Inocuidad Agroalimentaria en la R.D.	1,580,000.00	-	-	-	0.00
	9.- Monitoreo de Residuos e Higiene de los Alimentos	2,000,000.00	-	-	-	0.00
	10.- Capacitación en Buenas Prácticas Agrícolas, Pecuarias y de Manejo	142,375,000.00	-	-	-	0.00
			-	-		
	Programa 15 Terrenos Agrícolas con Riego Tecnificado	143,621,879.00	-	-	-	
			-	-		
	TOTAL MINISTERIO DE AGRICULTURA	7,809,960,802.00	503,829,530.46	503,829,530.46		
	Programa 98: Administración de Contribuciones Especiales	1,086,049,752.00	67,169,144.26	67,169,144.26	6.18	6.18
2129	1.- Consejo Sectorial para la Reforma y Modernización del Sector Agropecuario	6,617,394.00	551,449.50	551,449.50	8.33	8.33
2003	2.- Consejo Nacional para la Reglamentación y Fomento de la Industria Lechera (CONALECHE)	186,000,000.00	15,500,000.00	15,500,000.00	8.33	8.33
2028	3.- Consejo Nacional de Producción Pecuaria (CONAPROPE)	41,015,134.00	3,218,376.44	3,218,376.44	7.85	7.85
0000	4.- Capacitación y Becas (UASD, ISA, Instituto Saleciano, Loyola)	28,584,568.00	1,574,929.32	1,574,929.32	5.51	5.51
9997	5.- Organizaciones No Gubernamentales en el Área Agrícola (ONG)	331,330,596.00	8,615,884.00	8,615,884.00	2.60	2.60
2131	6.- Unidad Ejecutora de Pignoración (UEPI)	406,851,900.00	33,904,325.00	33,904,325.00	8.33	8.33
2116	7.- Consejo Nacional de Agricultura (CNA)	9,650,160.00	804,180.00	804,180.00	8.33	8.33
2211	8.- Centro para el Desarrollo Agropecuario y Forestal (CEDAF-CATIE)		-	-	#¡DIV/0!	N/D
9992	9.- Organizaciones No Gubernamentales en el Área de Educación	36,000,000.00	3,000,000.00	3,000,000.00	8.33	8.33
0000	10.- Organizaciones Internacionales	40,000,000.00	-	-	-	0.00
	Subvenciones a Empresas Privadas		-	-	#¡DIV/0!	N/D
	Ayuda y Donaciones a Hogares y Personas		-	-	#¡DIV/0!	

MINISTERIO DE AGRICULTURA
VICEMINISTERIO DE PLANIFICACIÓN SECTORIAL AGROPECUARIA
DEPARTAMENTO FORMULACION, MONITOREO Y EVALUACIÓN DE PLANES, PROGRAMAS Y PROYECTOS
EJECUCIÓN DE PROGRAMAS, PROYECTOS POR EL MINISTERIO DE AGRICULTURA Y EL PROGRAMA 99
PRESUPUESTO DEVENGADO, MES ENERO 2023
(VALORES EN RD\$)

SNIP	CONCEPTOS	APROPIACIÓN ORIGINAL 2023	EJECUCIÓN ENERO 2023	AVANCE ACUMULADO HASTA ENERO	AVANCE %	AVANCE ACUMULADO (%)
	Programa Desarrollo de Plan Sierra		-	-	#DIV/0!	
	Programa 99: Administración de Transferencias, Pasivos y Activos Financieros	9,210,768,157.00	856,025,536.87	856,025,536.87	9.29	9.29
5001	1.- Banco Agrícola de la República Dominicana (BAGRÍCOLA)	3,250,002,253.00	288,461,885.08	288,461,885.08	8.88	8.88
5136	2.- Instituto Dominicano del Café (INDOCAFÉ)	374,522,262.00	29,717,977.39	29,717,977.39	7.93	7.93
5111	3.- Instituto Agrario Dominicano (IAD)	2,008,317,326.00	157,020,744.14	157,020,744.14	7.82	7.82
5143	4.- Instituto de Desarrollo y Crédito Cooperativo (IDECOOP)	302,979,786.00	23,306,137.43	23,306,137.43	7.69	7.69
5112	5.- Instituto Azucarero Dominicano (INAZÚCAR)	49,000,000.00	3,855,583.33	3,855,583.33	7.87	7.87
5147	6.- Instituto Nacional de la Uva (INUVA)	27,303,900.00	2,100,300.00	2,100,300.00	7.69	7.69
5144	7.- Fondo Especial de Desarrollo Agropecuario (FEDA)	509,680,339.00	47,336,342.48	47,336,342.48	9.29	9.29
6120	8.- Proyecto La Cruz de Manzanillo	79,212,875.00	6,176,332.00	6,176,332.00	7.80	7.80
6111	9.- Instituto de Estabilización de Precios (INESPRE)	1,130,899,213.00	180,691,535.50	180,691,535.50	15.98	15.98
5132	10.- Instituto Dominicano de Investigaciones Agropecuarias y Forestales (IDIAF)	341,967,148.00	26,340,484.33	26,340,484.33	7.70	7.70
6110	11.- Consejo Estatal del Azúcar (CEA)	136,020,250.00	-	-	-	0.00
5140	12.- Instituto del Tabaco (INTABACO)	340,967,950.00	27,080,662.47	27,080,662.47	7.94	7.94
5163	13.- Consejo Dominicano de la Pesca (CODOPESCA)	133,925,000.00	17,409,840.00	17,409,840.00	13.00	13.00
0000	14.- Dirección General de Riesgos Agropecuarios (DIGERA)	162,500,000.00	26,505,666.66	26,505,666.66	16.31	16.31
5174	15.- Mercados Dominicanos de Abasto Agropecuario (MERCADOM)	190,643,180.00	14,722,640.83	14,722,640.83	7.72	7.72
5177	16.- Consejo Nacional de Investigaciones Agropecuarias y Forestales (CONIAF)	72,826,675.00	5,299,405.23	5,299,405.23	7.28	7.28
	17.-Otros	100,000,000.00	-	-	-	0.00
	SUBTOTAL PROGRAMAS TRANSFERENCIAS	10,296,817,909.00	923,194,681.13	923,194,681.13	8.97	8.97
	TOTAL CAPITULO 210	18,106,778,711.00	1,427,024,211.59	1,427,024,211.59	7.88	7.88

Fondos Especiales

Instituto Nacional del Tabaco (INTABACO)

Consejo Nacional para la Reglamentación y Fomento de la Industria Lechera (CONALECHE)

Elaborado: Departamento, Formulación, Monitoreo y Evaluación de Planes, Prograas y Proyectos

MINISTERIO DE AGRICULTURA
VICEMINISTERIO DE PLANIFICACIÓN SECTORIAL AGROPECUARIA
DEPARTAMENTO FORMULACION, MONITOREO Y EVALUACIÓN DE PLANES, PROGRAMAS Y PROYECTOS
EJECUCION DE PROGRAMAS, PROYECTOS POR EL MINISTERIO DE AGRICULTURA Y EL PROGRAMA 99
PRESUPUESTO PREVENTIVO, MES ENERO 2023
(VALORES EN RDS)

SNIP	CONCEPTOS	APROPIACIÓN ORIGINAL 2023	EJECUCION ENERO	AVANCE ACUMULADO HASTA ENERO	AVANCE %	AVANCE ACUMULADO (%)
	Programa 01: Actividades Centrales	4,259,529,105.00	524,103,029.25	524,103,029.25	12.30	12.30
	1.- Dirección y Coordinación	3,839,318,494.00	438,980,433.84	438,980,433.84	11.43	11.43
	2.- Planificación y Diseño de Políticas Sectoriales	16,370,306.00	15,224,056.97	15,224,056.97	93.00	93.00
	3.- Servicios Administrativos y Financieros	343,098,009.00	69,035,376.13	69,035,376.13	20.12	20.12
	4- Coordinación de Acuerdos Comerciales Agrícolas (OTCA)	28,022,531.00	863,162.31	863,162.31	3.08	3.08
	5.- Apoyo Tecnológico y Científico Agropecuario	32,719,765.00	-	-	-	0.00
	Programa 03: Actividades comunes a los Programas 11 y 14	30,000,000.00	4,387,128.97	4,387,128.97	6.84	14.62
	1.- Reconstrucción de 44km. De caminos Rurales puerto plata	17,500,000.00	4,387,128.97	4,387,128.97	25.07	25.07
	2.- Supervisión de obra física	12,500,000.00	-	-	-	0.00
	Programa 11: Fomento a la Producción Agrícola	2,199,430,480.00	253,076,489.15	253,076,489.15	11.51	11.51
	1.- Gestión del Programa	145,707,000.00	87,117,511.72	87,117,511.72	59.79	59.79
	2.-Desarrollo a la Producción de Arroz	64,966,195.00	-	-	-	0.00
	3.- Fomento a otros Cultivos Agrícolas	687,471,257.00	163,643,751.83	163,643,751.83	23.80	23.80
	4.- Fomento y Distribución de Semillas	87,334,600.00	-	-	-	0.00
	5.- Desarrollo Cacaotero	24,366,608.00	-	-	-	0.00
	6.- Fomento y Desarrollo de las Agroempresas	17,365,000.00	-	-	-	0.00

MINISTERIO DE AGRICULTURA
VICEMINISTERIO DE PLANIFICACIÓN SECTORIAL AGROPECUARIA
DEPARTAMENTO FORMULACION, MONITOREO Y EVALUACIÓN DE PLANES, PROGRAMAS Y PROYECTOS
EJECUCION DE PROGRAMAS, PROYECTOS POR EL MINISTERIO DE AGRICULTURA Y EL PROGRAMA 99
PRESUPUESTO PREVENTIVO, MES ENERO 2023
(VALORES EN RDS)

SNIP	CONCEPTOS	APROPIACIÓN ORIGINAL 2023	EJECUCION ENERO	AVANCE ACUMULADO HASTA ENERO	AVANCE %	AVANCE ACUMULADO (%)
	7.-Producción,Distribución y Mercadeo,de Plantas Frutales	29,900,600.00	-	-	-	0.00
	8.- Asistencia Técnica y Capacitación	3,710,900.00	-	-	-	0.00
	9.- Micro-Propagación de Plántulas In-vitro	32,230,000.00	-	-	-	0.00
11327	10- Construcción de Cámaras Térmicas para la Producción de Material de Siembra de Plátanos de Alta Calidad	27,000,000.00	109,740.00	109,740.00	0.41	0.41
	1.- Se establecerá una parcela de multiplicación de plantas élites; en total se establecerá una área de 300 tareas	4,100,000	-	-	-	
	2.- Se construirán 10 cámaras térmicas de 800M2 cada uno, donde se desarrollará el proyecto	17,600,000	-	-	-	
	3.- Se brindará capacitación a 80 técnicos y 2.000 productores líderes involucrados en el proyecto, para lo cual se realizaran 10 cursos	2,300,000	109,740.00	109,740.00	4.77	
	4.- Promover el diálogo entre las instituciones público-privadas del sector agropecuario y los actores de las cadenas productivas de plátanos	3,000,000	-	-	-	
14131	11.-Recuperación de los Recursos Naturales en las Subcuencas Jamao-y Veragua	53,000,000.00	2,205,485.60	2,205,485.60	4.16	4.16
	1.- Establecimiento de plantaciones forestales	30,000,000	2,095,745.60	2,095,745.60	6.99	
	2.- Obras de infraestructura para plantaciones agrícolas	12,200,000	-	-	-	
	3.- Consultoría y capacitaciones técnicas	5,050,000	-	-	-	
	4.- Capacitación técnica a los agricultores de la cuencas	5,750,000	109,740.00	109,740.00	1.91	
12954	12.- Capacitación y Asistencia Técnica para el empoderamiento de los territorios rurales	25,595,000.00	-	-	-	0.00
	13.- Fortalecimiento de las Organizaciones Rurales	24,492,720.00	-	-	-	0.00
	14.-Acceso a Predios Rurales	542,274,612.00	-	-	-	0.00

MINISTERIO DE AGRICULTURA
VICEMINISTERIO DE PLANIFICACIÓN SECTORIAL AGROPECUARIA
DEPARTAMENTO FORMULACION, MONITOREO Y EVALUACIÓN DE PLANES, PROGRAMAS Y PROYECTOS
EJECUCION DE PROGRAMAS, PROYECTOS POR EL MINISTERIO DE AGRICULTURA Y EL PROGRAMA 99
PRESUPUESTO PREVENTIVO, MES ENERO 2023
(VALORES EN RDS)

SNIP	CONCEPTOS	APROPIACIÓN ORIGINAL 2023	EJECUCION ENERO	AVANCE ACUMULADO HASTA ENERO	AVANCE %	AVANCE ACUMULADO (%)
	15.-Preparación de Tierras	392,826,888.00	-	-	-	0.00
	16.-Construcción de Infraestructura Productiva para el Abastecimientoy Conservación de Agua	41,189,100.00	-	-	-	0.00
	Programa 12 Transferencia tecnologías agropecuarias	329,169,880.00	110,110,253.35	110,110,253.35	33.45	33.45
	1.- Dirección y Coordinación (Acciones Comunes)	121,434,500.00	108,057,053.35	108,057,053.35	88.98	88.98
	2.- Fomento y Fortalecimiento de la Organización Rural	127,493,400.00	-	-	-	0.00
	3.-Asistencia Técnica y Capacitación Agrícola	10,500,000.00	-	-	-	0.00
	4.- Fomento y Desarrollo de la Mujer en la Producción Rural	30,000,000.00	-	-	-	0.00
	5.- Fomento de la Agricultura Orgánica	6,995,000.00	2,053,200.00	2,053,200.00	29.35	29.35
	6.- Transferencia de Tecnología Productiva	2,902,480.00	-	-	-	0.00
	7.-Fomento y Capacitación Biotecnológica	19,339,500.00	-	-	-	0.00
	8.-Diagnóstico de Gestación	7,805,000.00	-	-	-	0.00
	9.-Fomento a la Tecnificación del Sistema Nacional de Riego	2,700,000.00	-	-	-	0.00
	Programa 13: Sanidad Animal, Asistencia Técnica y Fomento de la Producción Pecuaria	656,607,258.00	422,377,754.97	422,377,754.97	64.33	64.33
	1.- Acciones Comunes	224,745,150.00	134,859,716.97	134,859,716.97	60.01	60.01
	2.- Especies Prevenidas y controladas contra Enfermedades	215,130,558.00	178,415,760.00	178,415,760.00	82.93	82.93
	3.- Biológicos Producidos para las Especies	61,411,184.00	44,975,988.00	44,975,988.00	73.24	73.24

MINISTERIO DE AGRICULTURA
VICEMINISTERIO DE PLANIFICACIÓN SECTORIAL AGROPECUARIA
DEPARTAMENTO FORMULACION, MONITOREO Y EVALUACIÓN DE PLANES, PROGRAMAS Y PROYECTOS
EJECUCION DE PROGRAMAS, PROYECTOS POR EL MINISTERIO DE AGRICULTURA Y EL PROGRAMA 99
PRESUPUESTO PREVENTIVO, MES ENERO 2023
(VALORES EN RDS)

SNIP	CONCEPTOS	APROPIACIÓN ORIGINAL 2023	EJECUCION ENERO	AVANCE ACUMULADO HASTA ENERO	AVANCE %	AVANCE ACUMULADO (%)
	4.- Especies Genéticamente Mejoradas para la Reproducción	5,744,058.00	2,818,536.00	2,818,536.00	49.07	49.07
	5.- Productores de Ganado reciben Capacitación para la Producción Pecuaria	62,276,308.00	50,292,540.00	50,292,540.00	80.76	80.76
14130	6.- Fortalecimiento de la Prevención y Control de la Tuberculosis, Brucelosis y Trazabilidad Bovina (asit.Tec. Y cap.)	-	-	-	#¡DIV/0!	N/D
	7.- Fortalecimiento de la Crianza Ovicaprina en la Región Fronteriza de la R.D.	10,600,000.00	969,276.00	969,276.00	9.14	9.14
	8.- Programa 18: Prevención y Control de Enfermedades Bovinas	54,500,000.00	5,524,884.00	5,524,884.00	10.14	10.14
	9.- Programa 19: Fomento y Desarrollo de la Productividad de los Sistemas de Producción de leche Bovina	22,200,000.00	4,521,054.00	4,521,054.00	20.37	20.37
	Programa 14: Inocuidad Agroalimentaria y Sanidad Vegetal	191,602,200.00	20,877,698.20	20,877,698.20	10.90	1089.64%
	1.- Dirección y Coordinación (Acciones Comunes)	20,660,000.00	20,877,698.20	20,877,698.20	101.05	101.05
	2.- Inspección, Registro y Certificación de Buenas Prácticas Agrícolas y ganaderas	1,000,000.00	-	-	-	0.00
	3.- Registro, Inspección y Seguimiento de Plagas	11,000,000.00	-	-	-	0.00
	4.- Monitoreo Fitosanitario	2,950,000.00	-	-	-	0.00
	5.- Prevención y Control de Plagas	2,137,200.00	-	-	-	0.00
	6.- Formación y Capacitación para la Erradicación Interada de Plagas	2,550,000.00	-	-	-	0.00
	7.- Sistema de Cuarentena Vegetal	5,350,000.00	-	-	-	0.00
14119	8.- Mejoramiento de la Sanidad e Inocuidad Agroalimentaria en la R.D.	1,580,000.00	-	-	-	0.00
	9.- Monitoreo de Residuos e Higiene de los Alimentos	2,000,000.00	-	-	-	0.00

MINISTERIO DE AGRICULTURA
VICEMINISTERIO DE PLANIFICACIÓN SECTORIAL AGROPECUARIA
DEPARTAMENTO FORMULACION, MONITOREO Y EVALUACIÓN DE PLANES, PROGRAMAS Y PROYECTOS
EJECUCION DE PROGRAMAS, PROYECTOS POR EL MINISTERIO DE AGRICULTURA Y EL PROGRAMA 99
PRESUPUESTO PREVENTIVO, MES ENERO 2023
(VALORES EN RDS)

SNIP	CONCEPTOS	APROPIACIÓN ORIGINAL 2023	EJECUCION ENERO	AVANCE ACUMULADO HASTA ENERO	AVANCE %	AVANCE ACUMULADO (%)
	10.- Capacitación en Buenas Prácticas Agrícolas, Pecuarias y de Manejo	142,375,000.00	-	-	-	0.00
	Programa '15 Terrenos Agrícolas con Riego Tecnificado	143,621,879.00	-	-	-	
			-	-		
	TOTAL MINISTERIO DE AGRICULTURA	7,809,960,802.00	1,334,932,353.89	1,334,932,353.89	929.48	929.48
	Programa 98: Administración de Contribuciones Especiales	1,086,049,752.00	67,169,144.26	67,169,144.26	6.18	6.18
2129	1.- Consejo Sectorial para la Reforma y Modernización del Sector Agropecuario	6,617,394.00	551,449.50	551,449.50	8.33	8.33
2003	2.- Consejo Nacional para la Reglamentación y Fomento de la Industria Lechera (CONALECHE)	186,000,000.00	15,500,000.00	15,500,000.00	8.33	8.33
2028	3.- Consejo Nacional de Producción Pecuaria (CONAPROPE)	41,015,134.00	3,218,376.44	3,218,376.44	7.85	7.85
0000	4.- Capacitación y Becas (UASD, ISA, Instituto Saleciano, Loyola)	28,584,568.00	1,574,929.32	1,574,929.32	5.51	5.51
9997	5.- Organizaciones No Gubernamentales en el Área Agrícola (ONG)	331,330,596.00	8,615,884.00	8,615,884.00	2.60	2.60
2131	6.- Unidad Ejecutora de Pignoración (UEPI)	406,851,900.00	33,904,325.00	33,904,325.00	8.33	8.33
2116	7.- Consejo Nacional de Agricultura (CNA)	9,650,160.00	804,180.00	804,180.00	8.33	8.33
2211	8.- Centro para el Desarrollo Agropecuario y Forestal (CEDAF-CATIE)		-	-	-	0.00
9992	9.- Organizaciones No Gubernamentales en el Área de Educación	36,000,000.00	3,000,000.00	3,000,000.00	8.33	8.33
0000	10.- Organizaciones Internacionales	40,000,000.00	-	-	-	0.00
	Subvenciones a Empresas Privadas		-	-	-	0.00
	Fondo Ayuda y Donaciones de Calamidades a Hogares y Personas		-	-	#DIV/0!	

MINISTERIO DE AGRICULTURA
VICEMINISTERIO DE PLANIFICACIÓN SECTORIAL AGROPECUARIA
DEPARTAMENTO FORMULACION, MONITOREO Y EVALUACIÓN DE PLANES, PROGRAMAS Y PROYECTOS
EJECUCION DE PROGRAMAS, PROYECTOS POR EL MINISTERIO DE AGRICULTURA Y EL PROGRAMA 99
PRESUPUESTO PREVENTIVO, MES ENERO 2023
(VALORES EN RDS)

SNIP	CONCEPTOS	APROPIACIÓN ORIGINAL 2023	EJECUCION ENERO	AVANCE ACUMULADO HASTA ENERO	AVANCE %	AVANCE ACUMULADO (%)
	Programa Sesarrollo de Plan Sierra		-	-	#DIV/0!	
	Programa 99: Administración de Transferencias, Pasivos y Activos Financieros	9,210,768,157.00	856,025,536.87	856,025,536.87	9.29	9.29
5001	1.- Banco Agrícola de la República Dominicana (BAGRÍCOLA)	3,250,002,253.00	288,461,885.08	288,461,885.08	8.88	8.88
5136	2.- Instituto Dominicano del Café (INDOCAFÉ)	374,522,262.00	29,717,977.39	29,717,977.39	7.93	7.93
5111	3.- Instituto Agrario Dominicano (IAD)	2,008,317,326.00	157,020,744.14	157,020,744.14	7.82	7.82
5143	4.- Instituto de Desarrollo y Crédito Cooperativo (IDECOOP)	302,979,786.00	23,306,137.43	23,306,137.43	7.69	7.69
5112	5.- Instituto Azucarero Dominicano (INAZÚCAR)	49,000,000.00	3,855,583.33	3,855,583.33	7.87	7.87
5147	6.- Instituto Nacional de la Uva (INUVA)	27,303,900.00	2,100,300.00	2,100,300.00	7.69	7.69
5144	7.- Fondo Especial de Desarrollo Agropecuario (FEDA)	509,680,339.00	47,336,342.48	47,336,342.48	9.29	9.29
6120	8.- Proyecto La Cruz de Manzanillo	79,212,875.00	6,176,332.00	6,176,332.00	7.80	7.80
6111	9.- Instituto de Estabilización de Precios (INESPRE)	1,130,899,213.00	180,691,535.50	180,691,535.50	15.98	15.98
5132	10.- Instituto Dominicano de Investigaciones Agropecuarias y Forestales (IDIAF)	341,967,148.00	26,340,484.33	26,340,484.33	7.70	7.70
6110	11.- Consejo Estatal del Azúcar (CEA)	136,020,250.00	-	-	-	0.00
5140	12.- Instituto del Tabaco (INTABACO)	340,967,950.00	27,080,662.47	27,080,662.47	7.94	7.94
5163	13.- Consejo Dominicano de la Pesca (CODOPESCA)	133,925,000.00	17,409,840.00	17,409,840.00	13.00	13.00
0000	14.- Dirección General de Riesgos Agropecuarios (DIGERA)	162,500,000.00	26,505,666.66	26,505,666.66	16.31	16.31

MINISTERIO DE AGRICULTURA
VICEMINISTERIO DE PLANIFICACIÓN SECTORIAL AGROPECUARIA
DEPARTAMENTO FORMULACION, MONITOREO Y EVALUACIÓN DE PLANES, PROGRAMAS Y PROYECTOS
EJECUCION DE PROGRAMAS, PROYECTOS POR EL MINISTERIO DE AGRICULTURA Y EL PROGRAMA 99
PRESUPUESTO PREVENTIVO, MES ENERO 2023
(VALORES EN RDS)

SNIP	CONCEPTOS	APROPIACIÓN ORIGINAL 2023	EJECUCION ENERO	AVANCE ACUMULADO HASTA ENERO	AVANCE %	AVANCE ACUMULADO (%)
5174	15 -Mercados Dominicanos de Abasto Agropecuario (MERCADOM)	190,643,180.00	14,722,640.83	14,722,640.83	7.72	7.72
5177	16.-Consejo Nacional de Investigaciones Agropecuarias y Forestales (CONIAF)	72,826,675.00	5,299,405.23	5,299,405.23	7.28	7.28
	17.-Otros	100,000,000.00	-	-	-	0.00
	SUBTOTAL PROGRAMAS TRANSFERENCIAS	10,296,817,909.00	923,194,681.13	923,194,681.13	8.97	8.97
	TOTAL CAPITULO 210	18,106,778,711.00	2,258,127,035.02	2,258,127,035.02	12.47	12.47

MINISTERIO DE AGRICULTURA
VICEMINISTERIO DE PLANIFICACIÓN SECTORIAL AGROPECUARIA
DEPARTAMENTO FROMULACION, MONITOREO Y EVALUACIÓN DE PLANES, PROGRAMAS Y PROYECTOS
EJECUCION DE PROGRAMAS, PROYECTOS POR EL MINISTERIO DE AGRICULTURA Y EL PROGRAMA 99
PRESUPUESTO PAGADO, MES FEBRERO 2023
(VALORES EN RD\$)

SNIP	CONCEPTOS	APROPIACIÓN ORIGINAL 2023	EJECUCIÓN FEBRERO	AVANCE ACUMULADO ENERO	AVANCE ACUMULADO HASTA FEBRERO	AVANCE %	AVANCE ACUMULADO (%)
	Programa 01: Actividades Centrales	4,259,529,105.00	323,326,813.29	288,890,876.69	612,217,689.98	7.59	14.37
	1.- Dirección y Coordinación	3,839,318,494.00	273,222,160.40	266,177,736.67	539,399,897.07	7.12	14.05
	2.- Planificación y Diseño de Políticas Sectoriales	16,370,306.00	958,858.83	7,926,257.90	8,885,116.73	5.86	54.28
	3.- Servicios Administrativos y Financieros	343,098,009.00	48,312,631.75	13,923,719.81	62,236,351.56	14.08	18.14
	4.- Coordinación de Acuerdos Comerciales Agrícolas (OTCA)	28,022,531.00	833,162.31	863,162.31	1,696,324.62	2.97	6.05
	5.- Apoyo Tecnológico y Científico Agropecuario	32,719,765.00	-	-	-	-	0.00
	Programa 03: Actividades comunes a los Programas 11 y 14	30,000,000.00	4,387,128.97	-	4,387,128.97	14.62	14.62
	1.- Reconstrucción de 44km. De caminos rurales puerto plata	17,500,000.00	4,387,128.97	-	4,387,128.97	25.07	25.07
	2.- Supervisión de obra física	12,500,000.00	-	-	-	-	0.00
	Programa 11: Fomento a la Producción Agrícola	2,199,430,480.00	52,731,152.44	48,675,267.84	101,406,420.28	2.40	4.61
	1.- Gestión del Programa	145,707,000.00	11,296,722.24	7,149,522.24	18,446,244.48	7.75	12.66
	2.- Desarrollo a la Producción de Arroz	64,966,195.00	-	-	-	-	0.00
	3.- Fomento a otros Cultivos Agrícolas	687,471,257.00	38,607,000.00	39,430,000.00	78,037,000.00	5.62	11.35
	4.- Fomento y Distribución de Semillas	87,334,600.00	234,879.00	-	234,879.00	0.27	0.27
	5.- Desarrollo Cacaotero	24,366,608.00	-	-	-	-	0.00
	6.- Capacitación y Asistencia Técnica para el Desarrollo de las Agroempresas	17,365,000.00	-	-	-	-	0.00
	7.- Producción, Distribución y Mercadeo, de Plantas Frutales	29,900,600.00	-	-	-	-	0.00
	8.- Asistencia Técnica y Capacitación	3,710,900.00	-	-	-	-	0.00
	9.- Producción y Distribución Micro-Propagación de Plántulas In vitro	32,230,000.00	-	-	-	-	0.00
11327	10- Construcción de Cámaras Térmicas para la Producción de Material de Siembra de Plátanos de Alta Calidad	27,000,000.00					0.00
	1.- Se establecerá una parcela de multiplicación de plantas élites; en total se establecerá una área de 300 tareas	4,100,000	-	-	-	-	0.00
	2.- Se construirán 10 cámaras térmicas de 800M2 cada uno, donde se desarrollará el proyecto	17,600,000	-	-	-	-	0.00
	3.- Se brindará capacitación a 80 técnicos y 2,000 productores líderes involucrados en el proyecto, para lo cual se realizarán 10 cursos	2,300,000	-	-	-	-	0.00
	4.- Promover el diálogo entre las instituciones público-privadas del sector agropecuario y los actores de las cadenas productivas de plátanos	3,000,000	-	-	-	-	0.00
14131	12.-Recuperación de los Recursos Naturales en las Subcuencas Jamao-y Veragua	53,000,000.00	2,592,551.20	2,095,745.60	4,688,296.80	4.89	8.85
	1.- Establecimiento de plantaciones forestales	30,000,000	2,499,551.20	2,095,745.60	4,595,296.80	8.33	15.32
	2.- Obras de infraestructura para plantaciones agrícolas	12,200,000	-	-	-	-	0.00
	3.- Consultoría y capacitaciones técnicas	5,050,000	-	-	-	-	0.00
	4.- Capacitación técnica a los agricultores de la cuencas	5,750,000	93,000.00	-	93,000.00	1.62	1.62

MINISTERIO DE AGRICULTURA
VICEMINISTERIO DE PLANIFICACIÓN SECTORIAL AGROPECUARIA
DEPARTAMENTO FORMULACION, MONITOREO Y EVALUACIÓN DE PLANES, PROGRAMAS Y PROYECTOS
EJECUCION DE PROGRAMAS, PROYECTOS POR EL MINISTERIO DE AGRICULTURA Y EL PROGRAMA 99
PRESUPUESTO PAGADO, MES FEBRERO 2023
(VALORES EN RD\$)

SNIP	CONCEPTOS	APROPIACIÓN ORIGINAL 2023	EJECUCIÓN FEBRERO	AVANCE ACUMULADO ENERO	AVANCE ACUMULADO HASTA FEBRERO	AVANCE %	AVANCE ACUMULADO (%)
12954	12.-Capacitación y Asistencia Técnica para el empoderamiento de los territorios rurales	25,595,000.00	-	-	-	-	0.00
	13.-Fortalecimiento de las Organizaciones Rurales	24,492,720.00	-	-	-	-	0.00
	14.-Acceso a Predios Rurales	542,274,612.00	-	-	-	-	0.00
	15.-Preparación de Tierras	392,826,888.00	-	-	-	-	0.00
Construcción	16.-Construcción de Infraestructura Productiva para el Abastecimiento y Conservación de Agua	41,189,100.00	-	-	-	-	0.00
	Programa 12 Transferencia tecnologías agropecuarias	329,169,880.00	17,750,258.97	-	17,750,258.97	5.39	5.39
	1.- Dirección y Coordinación (Acciones Comunes)	121,434,500.00	-	-	-	-	0.00
	2.-Asistencia Técnica y Capacitaciones Agrícola	127,493,400.00	-	-	-	-	0.00
	3.-Fomento de Agricultura Orgánica	10,500,000.00	-	-	-	-	0.00
	4.- Transferencia Tecnológica Reproductiva	30,000,000.00	17,750,258.97	-	17,750,258.97	59.17	59.17
	5.- Nacimientos de becerros/Crias Ovino-Caprinas Saneados y mejorados	6,995,000.00	-	-	-	-	0.00
	6.- Promoción de la Cultura de igualdad y equidad de Género	2,902,480.00	-	-	-	-	0.00
	7.-Capacitación y Asistencia Técnica a las Organizaciones de Mujeres Rurales	19,339,500.00	-	-	-	-	0.00
	8.-Fortalecimiento de las Organizaciones Rurales y Comunitarias	7,805,000.00	-	-	-	-	0.00
	9.-Formación y Capacitación a Jóvenes en zonas Rurales	2,700,000.00	-	-	-	-	0.00
	Programa 13: Sanidad Animal, Asistencia Técnica y Fomento de la Producción Pecuaria	656,607,258.00	35,587,534.11	33,439,390.24	69,026,924.35	5.42	10.51
	1.- Acciones Comunes	224,745,150.00	11,332,696.67	9,507,644.80	20,840,341.47	5.04	9.27
	2.- Especies Prevenidas y controladas contra Enfermedades	215,130,558.00	14,757,204.42	14,803,360.42	29,560,564.84	6.86	13.74
	3.- Biológicos Producidos para las Especies	61,411,184.00	3,716,265.07	3,716,265.07	7,432,530.14	6.05	12.10
	4.- Especies Genéticamente Mejoradas para la Reproducción	5,744,058.00	234,876.35	234,876.35	469,752.70	4.09	8.18
	5.- Productores de Ganado reciben Capacitación para la Producción Pecuaria	62,276,308.00	4,128,348.50	4,186,043.50	8,314,392.00	6.63	13.35
14130	6.- Fortalecimiento de la Prevención y Control de la Tuberculosis, Brucelosis y Trazabilidad Bovina	-	-	-	-	#jDIV/0!	#jDIV/0!
	7.- Fortalecimiento de la Crianza Ovicaprino en la Region Fronteriza de la R.D.	10,600,000.00	80,773.00	80,773.00	161,546.00	0.76	1.52
	8.- Programa 18: Prevencion y Control de Enfermedades Bovinas	54,500,000.00	460,406.10	460,406.10	920,812.20	0.84	1.69
	9.- Programa 19: Fomento y Desarrollo de la Productividad de los Sistemas de Producción de Leche Bovina	22,200,000.00	876,964.00	450,021.00	1,326,985.00	3.95	5.98
	Programa 14: Inocuidad Agroalimentaria y Sanidad Vegetal	191,602,200.00	-	-	-	0.00%	0.00%
	1.- Gestión del Programa (Acciones Comunes)	20,660,000.00	-	-	-	-	0.00
	2.- Inspección, Registro y Certificación de Buenas Prácticas Agrícolas y ganaderas	1,000,000.00	-	-	-	-	0.00
	3.-Monitoreo de Residuos e Higiene de los Alimentos	11,000,000.00	-	-	-	-	0.00
	4.-Capacitación en Buenas Prácticas Agrícolas,Pecuarias y de Manejo	2,950,000.00	-	-	-	-	0.00
	5.-Registro,Inspección y Seguimiento de Plagas	2,137,200.00	-	-	-	-	0.00
	6.- Monitoreo Fitosanitario	2,550,000.00	-	-	-	-	0.00

MINISTERIO DE AGRICULTURA
VICEMINISTERIO DE PLANIFICACIÓN SECTORIAL AGROPECUARIA
DEPARTAMENTO FORMULACION, MONITOREO Y EVALUACIÓN DE PLANES, PROGRAMAS Y PROYECTOS
EJECUCION DE PROGRAMAS, PROYECTOS POR EL MINISTERIO DE AGRICULTURA Y EL PROGRAMA 99
PRESUPUESTO PAGADO, MES FEBRERO 2023
(VALORES EN RD\$)

SNIP	CONCEPTOS	APROPIACIÓN ORIGINAL 2023	EJECUCIÓN FEBRERO	AVANCE ACUMULADO ENERO	AVANCE ACUMULADO HASTA FEBRERO	AVANCE %	AVANCE ACUMULADO (%)
	7.- Prevención y Control de Plagas	5,350,000.00	-		-	-	0.00
14119	8.- Formación y Capacitación para el manejo integrado de Plagas	1,580,000.00	-		-	-	0.00
	9.-Sistema de Cuarentena Vegetal	2,000,000.00	-		-	-	0.00
	10.-Mejoramiento de la Sanidad e Inocuidad Agro-alimentaria en la Rep.Dom.	142,375,000.00	-		-	-	0.00
	Programa 15. Terrenos Agrícola con Riego Tecnificado	143,621,879.00					
			-		-	#jDIV/0!	#jDIV/0!
	TOTAL MINISTERIO DE AGRICULTURA	7,809,960,802.00	433,782,887.78	371,005,534.77	804,788,422.55	5.55	10.30
	Programa 98: Administración de Contribuciones Especiales	1,086,049,752.00	66,202,236.94	67,169,144.26	133,371,381.20	6.10	12.28
2129	1.- Consejo Sectorial para la Reforma y Modernización del Sector Agropecuario	6,617,394.00	551,449.50	551,449.50	1,102,899.00	8.33	16.67
2003	2.- Consejo Nacional para la Reglamentación y Fomento de la Industria Lechera (CONALECHE)	186,000,000.00	15,500,000.00	15,500,000.00	31,000,000.00	8.33	16.67
2028	3.- Consejo Nacional de Producción Pecuaria (CONAPROPE)	41,015,134.00	3,218,376.44	3,218,376.44	6,436,752.88	7.85	15.69
0000	4.- Capacitación y Becas (UASD, ISA, Instituto Saletiano, Loyola)	28,584,568.00	-	1,574,929.32	1,574,929.32	-	5.51
9997	5.- Organizaciones No Gubernamentales en el Área Agrícola (ONG)	331,330,596.00	9,223,906.00	8,615,884.00	17,839,790.00	2.78	5.38
2131	6.- Unidad Ejecutora de Pignoración (UEPI)	406,851,900.00	33,904,325.00	33,904,325.00	67,808,650.00	8.33	16.67
2116	7.- Consejo Nacional de Agricultura (CNA)	9,650,160.00	804,180.00	804,180.00	1,608,360.00	8.33	16.67
2211	8.- Centro para el Desarrollo Agropecuario y Forestal (CEDAF-CATEF)		-	-	-	#jDIV/0!	#jDIV/0!
9992	9.- Organizaciones No Gubernamentales en el Área de Educación	36,000,000.00	3,000,000.00	3,000,000.00	6,000,000.00	8.33	16.67
0000	10.- Organizaciones Internacionales	40,000,000.00	-		-	-	0.00
	Subvenciones a Empresas Privadas		-	-	-	#jDIV/0!	#jDIV/0!
	Fondo de Calamidades y Emergencia Pública		-	-	-	#jDIV/0!	#jDIV/0!
	Programa Desarrollo Plan Sierra		-	-	-	#jDIV/0!	#jDIV/0!
	Programa 99: Administración de Transferencias, Pasivos y Activos Financieros	9,210,768,157.00	794,749,450.77	730,355,160.16	1,525,104,610.93	8.63	16.56
5001	1.- Banco Agrícola de la República Dominicana (BAGRICOLA)	3,250,002,253.00	269,230,942.50	269,230,942.54	538,461,885.04	8.28	16.57
5136	2.- Instituto Dominicano del Café (INDOCAFÉ)	374,522,262.00	30,134,644.06	29,301,310.72	59,435,954.78	8.05	15.87
5111	3.- Instituto Agrario Dominicano (IAD)	2,008,317,326.00	157,020,744.10	157,020,744.14	314,041,488.24	7.82	15.64
5143	4.- Instituto de Desarrollo y Crédito Cooperativo (INDECOOP)	302,979,786.00	23,306,137.43	23,306,137.43	46,612,274.86	7.69	15.38
5112	5.- Instituto Azucarero Dominicano (INAZÚCAR)	49,000,000.00	3,888,516.67	3,855,583.33	7,744,100.00	7.94	15.80
5147	6.- Instituto Nacional de la Uva (INUVA)	27,303,900.00	2,100,300.00	2,100,300.00	4,200,600.00	7.69	15.38
5144	7.-Fondo Especial de Desarrollo Agropecuario (FEDA)	509,680,339.00	86,114,200.98	47,336,342.48	133,450,543.46	16.90	26.18
6120	8.- Proyecto La Cruz de Manzanillo	79,212,875.00	6,176,332.00	6,176,332.00	12,352,664.00	7.80	15.59
6111	9.- Instituto de Estabilización de Precios (INESPRE)	1,130,899,213.00	92,103,267.50	88,588,268.00	180,691,535.50	8.14	15.98
5132	10.- Instituto Dominicano de Investigaciones Agropecuarias y Forestales (IDIAF)	341,967,148.00	26,340,485.75	26,340,484.33	52,680,970.08	7.70	15.41
6110	11.- Consejo Estatal del Azúcar (CEA)	136,020,250.00	-	-	-	-	0.00
5140	12.- Instituto del Tabaco (INTABACO)	340,967,950.00	54,161,324.94	27,080,662.47	81,241,987.41	15.88	23.83
5163	13.- Consejo Dominicano de la Pesca (CODOPESCA)	133,925,000.00	9,327,840.00	17,409,840.00	26,737,680.00	6.96	19.96

MINISTERIO DE AGRICULTURA
VICEMINISTERIO DE PLANIFICACIÓN SECTORIAL AGROPECUARIA
DEPARTAMENTO FROMULACION, MONITOREO Y EVALUACIÓN DE PLANES, PROGRAMAS Y PROYECTOS
EJECUCION DE PROGRAMAS, PROYECTOS POR EL MINISTERIO DE AGRICULTURA Y EL PROGRAMA 99
PRESUPUESTO PAGADO, MES FEBRERO 2023
(VALORES EN RD\$)

SNIP	CONCEPTOS	APROPIACIÓN ORIGINAL 2023	EJECUCIÓN FEBRERO	AVANCE ACUMULADO ENERO	AVANCE ACUMULADO HASTA FEBRERO	AVANCE %	AVANCE ACUMULADO (%)
0000	14.- Dirección General de Riesgos Agropecuarios (DIGERA)	162,500,000.00	13,252,833.33	13,252,833.33	26,505,666.66	8.16	16.31
5174	15.- Mercados Dominicanos de Abasto Agropecuario (MEPCADONA)	190,643,180.00	15,625,809.24	14,055,974.16	29,681,783.40	8.20	15.57
5177	16.- Consejo Nacional de Investigaciones Agropecuarias y Forestales (CONIAE)	72,826,675.00	5,966,072.27	5,299,405.23	11,265,477.50	8.19	15.47
	17.-Otros	100,000,000.00					
	SUBTOTAL PROGRAMAS TRANSFERENCIAS	10,296,817,909.00	860,951,687.71	797,524,304.42	1,658,475,992.13	8.36	16.11
	TOTAL CAPÍTULO 210	18,106,778,711.00	1,294,734,575.49	1,168,529,839.19	2,463,264,414.68	7.15	13.60

Fondos Especiales

Instituto Nacional del Tabaco (INTABACO)

Consejo Nacional para la Reglamentación y Fomento de la Industria Lechera (CONALECHE)

Elaborado: Departamento Formulación, Monitoreo y Evaluación de Planes, Programas y Proyecto

MINISTERIO DE AGRICULTURA
VICEMINISTERIO DE PLANIFICACIÓN SECTORIAL AGROPECUARIA
DEPARTAMENTO FROMULACION, MONITOREO Y EVALUACIÓN DE PLANES, PROGRAMAS Y PROYECTOS
EJECUCION DE PROGRAMAS, PROYECTOS POR EL MINISTERIO DE AGRICULTURA Y EL PROGRAMA 99
PRESUPUESTO DEVENGADO, MES FEBRERO 2023
(VALORES EN RD\$)

SNIP	CONCEPTOS	APROPIACIÓN ORIGINAL 2023	EJECUCIÓN FEBRERO 2023	ACUMULADO ENERO	AVANCE ACUMULADO HASTA FEBRERO	AVANC %	AVANCE ACUMULADO (%)
	Programa 01: Actividades Centrales	4,259,529,105.00	311,553,679.76	303,252,044.01	614,805,723.77	7.31	14.43
	1.- Dirección y Coordinación	3,839,318,494.00	273,230,280.37	266,177,736.67	539,408,017.04	7.12	14.05
	2.- Planificación y Diseño de Políticas Sectoriales	16,370,306.00	958,858.83	7,926,257.90	8,885,116.73	5.86	54.28
	3.- Servicios Administrativos y Financieros	343,098,009.00	36,528,730.50	28,284,887.13	64,813,617.63	10.65	18.89
	4- Coordinación de Acuerdos Comerciales Agrícolas (OTCA)	28,022,531.00	835,810.06	863,162.31	1,698,972.37	2.98	6.06
	5.- Apoyo Tecnológico y Científico Agropecuario	32,719,765.00	-	-	-	-	0.00
	Programa 03: Actividades comunes a los Programas 11 y 14	30,000,000.00	4,387,128.97	-	4,387,128.97	14.62	14.62
	1.- Reconstrucción de 44km. De caminos Rurales puerto plata	17,500,000.00	4,387,128.97	-	4,387,128.97	25.07	25.07
	2.- Supervisión de obra física	12,500,000.00	-	-	-	-	0.00
	Programa 11: Fomento a la Producción Agrícola	2,199,430,480.00	149,627,595.29	149,188,001.27	298,815,596.56	6.80	13.59
	1.- Gestión del Programa	145,707,000.00	105,637,312.50	47,046,303.27	152,683,615.77	72.50	104.79
	2.-Desarrollo a la Producción de Arroz	64,966,195.00	-	-	-	-	0.00
	3.- Fomento a otros Cultivos Agrícolas	687,471,257.00	41,494,597.40	100,045,952.40	141,540,549.80	6.04	20.59
	4.- Fomento y Distribución de Semillas	87,334,600.00	234,879.00	-	234,879.00	0.27	0.27
	5.- Desarrollo Cacaotero	24,366,608.00	-	-	-	-	0.00
	6.- Fomento y Desarrollo de las Agroempresas	17,365,000.00	-	-	-	-	0.00
	7.-Producción,Distribución y Mercadeo,de Plantas Frutales	29,900,600.00	-	-	-	-	0.00
	8.- Asistencia Técnica y Capacitación	3,710,900.00	-	-	-	-	0.00
	9.- Micro-Propagación de Plántulas In-vitro	32,230,000.00	-	-	-	-	0.00
11327	10- Construcción de Cámaras Térmicas para la Producción de Material de Siembra de Plátanos de Alta Calidad	27,000,000.00	-	-	-	-	0.00
	1.- Se establecerá una parcela de multiplicación de plantas élites; en total se establecerá una área de 300 tareas	4,100,000	-	-	-	-	
	2.- Se construirán 10 cámaras térmicas de 800M2 cada uno, donde se desarrollará el proyecto	17,600,000	-	-	-	-	
	3.- Se brindará capacitación a 80 técnicos y 2,000 productores líderes involucrados en el proyecto, para lo cual se realizarán 40 planes	2,300,000	-	-	-	-	
	4.- Promover el diálogo entre las instituciones público-privadas del sector agropecuario y los actores de las cadenas productivas de plátanos	3,000,000	-	-	-	-	
14131	11.-Recuperación de los Recursos Naturales en las Subcuencas Jamao-y Veragua	53,000,000.00	2,260,806.39	2,095,745.60	4,356,551.99	4.27	8.22
	1.- Establecimiento de plantaciones forestales	30,000,000	2,095,745.60	2,095,745.60	4,191,491.20	6.99	
	2.- Obras de infraestructura para plantaciones agrícolas	12,200,000	-	-	-	-	
	3.- Consultoría y capacitaciones técnicas	5,050,000	72,060.79	-	72,060.79	1.43	

MINISTERIO DE AGRICULTURA
VICEMINISTERIO DE PLANIFICACIÓN SECTORIAL AGROPECUARIA
DEPARTAMENTO FROMULACION, MONITOREO Y EVALUACIÓN DE PLANES, PROGRAMAS Y PROYECTOS
EJECUCION DE PROGRAMAS, PROYECTOS POR EL MINISTERIO DE AGRICULTURA Y EL PROGRAMA 99
PRESUPUESTO DEVENGADO, MES FEBRERO 2023
(VALORES EN RD\$)

SNIP	CONCEPTOS	APROPiación ORIGINAL 2023	EJECUCIÓN FEBRERO 2023	ACUMULADO ENERO	AVANCE ACUMULADO HASTA FEBRERO	AVANC %	AVANCE ACUMULADO (%)
	4.- Capacitación técnica a los agricultores de la cuencas	5,750.000	93,000.00	-	93,000.00	1.62	
12954	12.-Capacitación y Asistencia Técnica para el empoderamiento de los territorios rurales	25,595,000.00	-	-	-	-	0.00
	13.-Fortalecimiento de las Organizaciones Rurales	24,492,720.00	-	-	-	-	0.00
	14.-Acceso a Predios Rurales	542,274,612.00	-	-	-	-	0.00
	15.-Preparación de Tierras	392,826,888.00	-	-	-	-	0.00
	16.-Construcción de Infraestructura Productiva para el Abastecimiento y Conservación de Agua	41,189,100.00	-	-	-	-	0.00
	Programa 12 Transferencia tecnologías agropecuarias	329,169,880.00	35,742,275.77	16,077,254.37	51,819,530.14	10.86	15.74
	1.- Dirección y Coordinación (Acciones Comunes)	121,434,500.00	-	16,077,254.37	16,077,254.37	-	13.24
	2.- Fomento y Fortalecimiento de la Organización Rural	127,493,400.00	-	-	-	-	0.00
	3.-Asistencia Técnica y Capacitación Agrícola	10,500,000.00	-	-	-	-	0.00
	4.- Fomento y Desarrollo de la Mujer en la Producción Rural	30,000,000.00	-	-	-	-	0.00
	5.- Fomento de la Agricultura Orgánica	6,995,000.00	-	-	-	-	0.00
	6.- Transferencia de Tecnología Productiva	2,902,480.00	35,742,275.77	-	35,742,275.77	#####	1231.44
	7.-Fomento y Capacitación Biotecnológica	19,339,500.00	-	-	-	-	0.00
	8.-Diagnóstico de Gestación	7,805,000.00	-	-	-	-	0.00
	9.-Fomento a la Tecnificación del Sistema Nacional de Riego	2,700,000.00	-	-	-	-	0.00
	Programa 13: Sanidad Animal, Asistencia Técnica y Fomento de la Producción Pecuaria	656,607,258.00	36,112,418.95	35,312,230.81	71,424,649.76	5.50	10.88
	1.- Acciones Comunes	224,745,150.00	11,091,769.51	11,380,485.37	22,472,254.88	4.94	10.00
	2.- Especies Prevenidas y controladas contra Enfermedades	215,130,558.00	14,757,204.42	14,803,360.42	29,560,564.84	6.86	13.74
	3.- Biológicos Producidos para las Especies	61,411,184.00	4,466,265.07	3,716,265.07	8,182,530.14	7.27	13.32
	4.- Especies Genéticamente Mejoradas para la Reproducción	5,744,058.00	234,876.35	234,876.35	469,752.70	4.09	8.18
	5.- Productores de Ganado reciben Capacitación para la Producción Pecuaria	62,276,308.00	4,128,348.50	4,186,043.50	8,314,392.00	6.63	13.35
14130	6.- Fortalecimiento de la Prevención y Control de la Tuberculosis, Brucelosis y Trazabilidad Bovina	-	-	-	-	#¡DIV/0!	N/D
	7.- Fortalecimiento de la Crianza Ovicaprina en la Región Fronteriza de la R.D.	10,600,000.00	80,773.00	80,773.00	161,546.00	0.76	1.52
	8.- Programa 18: Prevención y Control de Enfermedades Bovinas	54,500,000.00	460,406.10	460,406.10	920,812.20	0.84	1.69
	9.- Programa 19: Fomento y Desarrollo de la Productividad de los Sistemas de Producción de leche Bovina	22,200,000.00	892,776.00	450,021.00	1,342,797.00	4.02	6.05
	Programa 14: Inocuidad Agroalimentaria y Sanidad Vegetal	191,602,200.00	135,464.00	-	135,464.00	0.07	7.07%
	1.- Dirección y Coordinación (Acciones Comunes)	20,660,000.00	-	-	-	-	0.00

MINISTERIO DE AGRICULTURA
VICEMINISTERIO DE PLANIFICACIÓN SECTORIAL AGROPECUARIA
DEPARTAMENTO FROMULACION, MONITOREO Y EVALUACIÓN DE PLANES, PROGRAMAS Y PROYECTOS
EJECUCION DE PROGRAMAS, PROYECTOS POR EL MINISTERIO DE AGRICULTURA Y EL PROGRAMA 99
PRESUPUESTO DEVENGADO, MES FEBRERO 2023
(VALORES EN RD\$)

SNIP	CONCEPTOS	APROPIACIÓN ORIGINAL 2023	EJECUCIÓN FEBRERO 2023	ACUMULADO ENERO	AVANCE ACUMULADO HASTA FEBRERO	AVANC %	AVANCE ACUMULADO (%)
	2.- Inspección, Registro y Certificación de Buenas Prácticas Agrícolas y ganaderas	1,000,000.00			-	-	0.00
	3.- Registro, Inspección y Seguimiento de Plagas	11,000,000.00	-		-	-	0.00
	4.- Monitoreo Fitosanitario	2,950,000.00			-	-	0.00
	5.- Prevención y Control de Plagas	2,137,200.00	135,464.00		135,464.00	6.34	6.34
	6.- Formación y Capacitación para la Erradicación Interada de Plagas	2,550,000.00	-		-	-	0.00
	7.- Sistema de Cuarentena Vegetal	5,350,000.00	-		-	-	0.00
14119	8.- Mejoramiento de la Sanidad e Inocuidad Agroalimentaria en la R.D.	1,580,000.00	-		-	-	0.00
	9.- Monitoreo de Residuos e Higiene de los Alimentos	2,000,000.00	-		-	-	0.00
	10.- Capacitación en Buenas Prácticas Agrícolas, Pecuarias y de Manejo	142,375,000.00	-		-	-	0.00
	Programa 15' Terrenos Agrícola con Riego Tecnificado	143,621,879.00				-	
	TOTAL MINISTERIO DE AGRICULTURA	7,809,960,802.00	537,558,562.74	503,829,530.46	1,041,388,093.20	6.88	13.33
	Programa 98: Administración de Contribuciones Especiales	1,086,049,752.00	59,161,282.26	67,169,144.26	126,330,426.52	5.45	11.63
2129	1.- Consejo Sectorial para la Reforma y Modernización del Sector Agropecuario	6,617,394.00	551,449.50	551,449.50	1,102,899.00	8.33	16.67
2003	2.- Consejo Nacional para la Reglamentación y Fomento de la Industria Lechera (CONALECHE)	186,000,000.00	15,500,000.00	15,500,000.00	31,000,000.00	8.33	16.67
2028	3.- Consejo Nacional de Producción Pecuaria (CONAPROPE)	41,015,134.00	3,218,376.44	3,218,376.44	6,436,752.88	7.85	15.69
0000	4.- Capacitación y Becas (UASD, ISA, Instituto Saleciano, Loyola)	28,584,568.00	1,574,929.32	1,574,929.32	3,149,858.64	5.51	11.02
9997	5.- Organizaciones No Gubernamentales en el Área Agrícola (ONG)	331,330,596.00	608,022.00	8,615,884.00	9,223,906.00	0.18	2.78
2131	6.- Unidad Ejecutora de Pignoración (UEPI)	406,851,900.00	33,904,325.00	33,904,325.00	67,808,650.00	8.33	16.67
2116	7.- Consejo Nacional de Agricultura (CNA)	9,650,160.00	804,180.00	804,180.00	1,608,360.00	8.33	16.67
2211	8.- Centro para el Desarrollo Agropecuario y Forestal (CEDAF-CATIE)	-	-	-	-	#¡DIV/0!	N/D
9992	9.- Organizaciones No Gubernamentales en el Área de Educación	36,000,000.00	3,000,000.00	3,000,000.00	6,000,000.00	8.33	16.67
0000	10.- Organizaciones Internacionales	40,000,000.00	-	-	-	-	0.00
	Subvenciones a Empresas Privadas			-	-	#¡DIV/0!	N/D
	Ayuda y Donaciones a Hogares y Personas			-	-	#¡DIV/0!	
	Programa Desarrollo de Plan Sierra			-			
	Programa 99: Administración de Transferencias, Pasivos y Activos Financieros	9,210,768,157.00	728,237,761.83	856,025,536.87	1,584,263,298.70	7.91	17.20
5001	1.- Banco Agrícola de la República Dominicana (BAGRÍCOLA)	3,250,002,253.00	269,230,942.54	288,461,885.08	557,692,827.62	8.28	17.16

MINISTERIO DE AGRICULTURA
VICEMINISTERIO DE PLANIFICACIÓN SECTORIAL AGROPECUARIA
DEPARTAMENTO FORMULACION, MONITOREO Y EVALUACIÓN DE PLANES, PROGRAMAS Y PROYECTOS
EJECUCION DE PROGRAMAS, PROYECTOS POR EL MINISTERIO DE AGRICULTURA Y EL PROGRAMA 99
PRESUPUESTO DEVENGADO, MES FEBRERO 2023
(VALORES EN RD\$)

SNIP	CONCEPTOS	APROPIACIÓN ORIGINAL 2023	EJECUCIÓN FEBRERO 2023	ACUMULADO ENERO	AVANCE ACUMULADO HASTA FEBRERO	AVANC %	AVANCE ACUMULADO (%)
5136	2.- Instituto Dominicano del Café (INDOCAFÉ)	374,522,262.00	29,717,977.39	29,717,977.39	59,435,954.78	7.93	15.87
5111	3.- Instituto Agrario Dominicano (IAD)	2,008,317,326.00	157,020,744.13	157,020,744.14	314,041,488.27	7.82	15.64
5143	4.- Instituto de Desarrollo y Crédito Cooperativo (IDECOOP)	302,979,786.00	23,306,137.43	23,306,137.43	46,612,274.86	7.69	15.38
5112	5.- Instituto Azucarero Dominicano (INAZÚCAR)	49,000,000.00	3,888,516.67	3,855,583.33	7,744,100.00	7.94	15.80
5147	6.- Instituto Nacional de la Uva (INUVA)	27,303,900.00	2,100,300.00	2,100,300.00	4,200,600.00	7.69	15.38
5144	7.-Fondo Especial de Desarrollo Agropecuario (FEDA)	509,680,339.00	48,003,009.52	47,336,342.48	95,339,352.00	9.42	18.71
6120	8.- Proyecto La Cruz de Manzanillo	79,212,875.00	6,176,332.00	6,176,332.00	12,352,664.00	7.80	15.59
6111	9.- Instituto de Estabilización de Precios (INESPRE)	1,130,899,213.00	92,103,267.50	180,691,535.50	272,794,803.00	8.14	24.12
5132	10.- Instituto Dominicano de Investigaciones Agropecuarias y Forestales (IDIAF)	341,967,148.00	26,340,485.75	26,340,484.33	52,680,970.08	7.70	15.41
6110	11.- Consejo Estatal del Azúcar (CEA)	136,020,250.00	-	-	-	-	0.00
5140	12.- Instituto del Tabaco (INTABACO)	340,967,950.00	27,080,662.47	27,080,662.47	54,161,324.94	7.94	15.88
5163	13.- Consejo Dominicano de la Pesca (CODOPESCA)	133,925,000.00	9,327,840.00	17,409,840.00	26,737,680.00	6.96	19.96
0000	14.- Dirección General de Riesgos Agropecuarios (DIGERA)	162,500,000.00	13,252,833.33	26,505,666.66	39,758,499.99	8.16	24.47
5174	15 -Mercados Dominicanos de Abasto Agropecuario (MERCADOM)	190,643,180.00	14,722,640.83	14,722,640.83	29,445,281.66	7.72	15.45
5177	16.-Consejo Nacional de Investigaciones Agropecuarias y Forestales (CONIAF)	72,826,675.00	5,966,072.27	5,299,405.23	11,265,477.50	8.19	15.47
	17.-Otros	100,000,000.00	-	-	-	-	0.00
	SUBTOTAL PROGRAMAS TRANSFERENCIAS	10,296,817,909.00	787,399,044.09	923,194,681.13	1,710,593,725.22	7.65	16.61
	TOTAL CAPITULO 210	18,106,778,711.00	1,324,957,606.83	1,427,024,211.59	2,751,981,818.42	7.32	15.20

Fondos Especiales

Instituto Nacional del Tabaco (INTABACO)

Consejo Nacional para la Reglamentación y Fomento de la Industria Lechera (CONALECHE)

Elaborado: Departamento, Formulación, Monitoreo y Evaluación de Planes, Prograas y Proyectos

MINISTERIO DE AGRICULTURA
VICEMINISTERIO DE PLANIFICACIÓN SECTORIAL AGROPECUARIA
DEPARTAMENTO FORMULACIÓN, MONITOREO Y EVALUACIÓN DE PLANES, PROGRAMAS Y PROYECTOS
EJECUCIÓN DE PROGRAMAS, PROYECTOS POR EL MINISTERIO DE AGRICULTURA Y EL PROGRAMA 99
PRESUPUESTO PREVENTIVO, MES FEBRERO 2023
(VALORES EN RD\$)

SNIP	CONCEPTOS	APROPIACIÓN ORIGINAL 2023	EJECUCION FEBRERO	ACUMULADO ENERO	AVANCE ACUMULADO HASTA FEBRERO	AVANCE %	AVANCE ACUMULADO (%)
	Programa 01: Actividades Centrales	4,259,529,105.00	509,454,176.75	524,103,029.25	1,033,557,206.00	11.96	24.26
	1.- Dirección y Coordinación	3,839,318,494.00	454,984,228.50	438,980,433.84	893,964,662.34	11.85	23.28
	2.- Planificación y Diseño de Políticas Sectoriales	16,370,306.00	1,052,858.83	15,224,056.97	16,276,915.80	6.43	99.43
	3.- Servicios Administrativos y Financieros	343,098,009.00	37,938,441.50	69,035,376.13	106,973,817.63	11.06	31.18
	4- Coordinación de Acuerdos Comerciales Agrícolas (OTCA)	28,022,531.00	2,622,260.06	863,162.31	3,485,422.37	9.36	12.44
	5.- Apoyo Tecnológico y Científico Agropecuario	32,719,765.00	12,856,387.86	-	12,856,387.86	39.29	39.29
	Programa 03: Actividades comunes a los Programas 11 y 14	30,000,000.00	4,387,128.97	4,387,128.97	8,774,257.94	6.84	29.25
	1.- Reconstrucción de 44km. De caminis Rurales puerto plata	17,500,000.00	4,387,128.97	4,387,128.97	8,774,257.94	25.07	50.14
	2.- Supervisión de obra física	12,500,000.00	-	-	-	-	0.00
	Programa 11: Fomento a la Producción Agrícola	2,199,430,480.00	417,978,115.98	253,076,489.15	671,054,605.13	19.00	30.51
	1.- Gestión del Programa	145,707,000.00	157,195,259.40	87,117,511.72	244,312,771.12	107.88	167.67
	2.-Desarrollo a la Producción de Arroz	64,966,195.00	-	-	-	-	0.00
	3.- Fomento a otros Cultivos Agrícolas	687,471,257.00	244,605,598.80	163,643,751.83	408,249,350.63	35.58	59.38
	4.- Fomento y Distribución de Semillas	87,334,600.00	12,399,879.00	-	12,399,879.00	14.20	14.20
	5.- Desarrollo Cacaotero	24,366,608.00	-	-	-	-	0.00
	6.- Fomento y Desarrollo de las Agroempresas	17,365,000.00	-	-	-	-	0.00

MINISTERIO DE AGRICULTURA
VICEMINISTERIO DE PLANIFICACIÓN SECTORIAL AGROPECUARIA
DEPARTAMENTO FORMULACION, MONITOREO Y EVALUACIÓN DE PLANES, PROGRAMAS Y PROYECTOS
EJECUCIÓN DE PROGRAMAS, PROYECTOS POR EL MINISTERIO DE AGRICULTURA Y EL PROGRAMA 99
PRESUPUESTO PREVENTIVO, MES FEBRERO 2023
(VALORES EN RD\$)

SNIP	CONCEPTOS	APROPIACIÓN ORIGINAL 2023	EJECUCION FEBRERO	ACUMULADO ENERO	AVANCE ACUMULADO HASTA FEBRERO	AVANCE %	AVANCE ACUMULADO (%)
	7.-Producción,Distribución y Mercadeo,de Plantas Frutales	29,900,600.00	-	-	-	-	0.00
	8.- Asistencia Técnica y Capacitación	3,710,900.00	-	-	-	-	0.00
	9.- Micro-Propagación de Plántulas In-vitro	32,230,000.00	-	-	-	-	0.00
11327	10- Construcción de Cámaras Térmicas para la Producción de Material de Siembra de Plátanos de Alta Calidad	27,000,000.00	-	109,740.00	109,740.00	-	0.41
	1.- Se establecerá una parcela de multiplicación de plantas élites; en total se establecerá una área de 300 tareas	4,100,000	-	-	-	-	
	2.- Se construirán 10 cámaras térmicas de 800M2 cada uno, donde se desarrollará el proyecto	17,600,000	-	-	-	-	
	3.- Se brindará capacitación a 80 técnicos y 2,000 productores líderes involucrados en el proyecto. para lo cual se realizaran 10 cursos	2,300,000	-	109,740.00	109,740.00	-	
	4.- Promover el diálogo entre las instituciones público-privadas del sector agropecuario y los actores de las cadenas productivas de plátanos	3,000,000	-	-	-	-	
14131	11.-Recuperación de los Recursos Naturales en las Subcuencas Jamao-y Veragua	53,000,000.00	3,777,378.78	2,205,485.60	5,982,864.38	7.13	11.29
	1.- Establecimiento de plantaciones forestales	30,000,000	2,113,865.60	2,095,745.60	4,209,611.20	7.05	
	2.- Obras de infraestructura para plantaciones agrícolas	12,200,000	333,660.40	-	333,660.40	2.73	
	3.- Consultoría y capacitaciones tecnicas	5,050,000	227,112.79	-	227,112.79	4.50	
	4.- Capacitación técnica a los agricultores de la cuencas	5,750,000	1,102,739.99	109,740.00	1,212,479.99	19.18	
12954	12.-Capacitación y Asistencia Técnica para el empoderamiento de los territorios rurales	25,595,000.00	-	-	-	-	0.00
	13.- Fortalecimiento de las Organizaciones Rurales	24,492,720.00	-	-	-	-	0.00
	14.-Acceso a Predios Rurales	542,274,612.00	-	-	-	-	0.00

MINISTERIO DE AGRICULTURA
VICEMINISTERIO DE PLANIFICACIÓN SECTORIAL AGROPECUARIA
DEPARTAMENTO FORMULACIÓN, MONITOREO Y EVALUACIÓN DE PLANES, PROGRAMAS Y PROYECTOS
EJECUCIÓN DE PROGRAMAS, PROYECTOS POR EL MINISTERIO DE AGRICULTURA Y EL PROGRAMA 99
PRESUPUESTO PREVENTIVO, MES FEBRERO 2023
(VALORES EN RD\$)

SNIP	CONCEPTOS	APROPIACIÓN ORIGINAL 2023	EJECUCION FEBRERO	ACUMULADO ENERO	AVANCE ACUMULADO HASTA FEBRERO	AVANCE %	AVANCE ACUMULADO (%)
	15.-Preparación de Tierras	392,826,888.00	-	-	-	-	0.00
	16.-Construcción de Infraestructura Productiva para el Abastecimiento y Conservación de Agua	41,189,100.00	-	-	-	-	0.00
	Programa 12 Transferencia tecnologías agropecuarias	329,169,880.00	42,692,083.27	110,110,253.35	152,802,336.62	12.97	46.42
	1.- Dirección y Coordinación (Acciones Comunes)	121,434,500.00	-	108,057,053.35	108,057,053.35	-	88.98
	2.- Fomento y Fortalecimiento de la Organización Rural	127,493,400.00	-	-	-	-	0.00
	3.-Asistencia Técnica y Capacitación Agrícola	10,500,000.00	-	-	-	-	0.00
	4.- Fomento y Desarrollo de la Mujer en la Producción Rural	30,000,000.00	-	-	-	-	0.00
	5.- Fomento de la Agricultura Orgánica	6,995,000.00	3,477,933.48	2,053,200.00	5,531,133.48	49.72	79.07
	6.- Transferencia de Tecnología Productiva	2,902,480.00	39,214,149.79	-	39,214,149.79	1,351.06	1351.06
	7.-Fomento y Capacitación Biotecnológica	19,339,500.00	-	-	-	-	0.00
	8.-Diagnóstico de Gestación	7,805,000.00	-	-	-	-	0.00
	9.-Fomento a la Tecnificación del Sistema Nacional de Riego	2,700,000.00	-	-	-	-	0.00
	Programa 13: Sanidad Animal, Asistencia Técnica y Fomento de la Producción Pecuaria	656,607,258.00	6,178,382.84	422,377,754.97	428,556,137.81	0.94	65.27
	1.- Acciones Comunes	224,745,150.00	4,457,455.73	134,859,716.97	139,317,172.70	1.98	61.99
	2.- Especies Prevenidas y controladas contra Enfermedades	215,130,558.00	-	178,415,760.00	178,415,760.00	-	82.93
	3.- Biológicos Producidos para las Especies	61,411,184.00	750,000.00	44,975,988.00	45,725,988.00	1.22	74.46

MINISTERIO DE AGRICULTURA
VICEMINISTERIO DE PLANIFICACIÓN SECTORIAL AGROPECUARIA
DEPARTAMENTO FORMULACION, MONITOREO Y EVALUACIÓN DE PLANES, PROGRAMAS Y PROYECTOS
EJECUCIÓN DE PROGRAMAS, PROYECTOS POR EL MINISTERIO DE AGRICULTURA Y EL PROGRAMA 99
PRESUPUESTO PREVENTIVO, MES FEBRERO 2023
(VALORES EN RD\$)

SNIP	CONCEPTOS	APROPIACIÓN ORIGINAL 2023	EJECUCION FEBRERO	ACUMULADO ENERO	AVANCE ACUMULADO HASTA FEBRERO	AVANCE %	AVANCE ACUMULADO O (%)
	4.- Especies Genéticamente Mejoradas para la Reproducción	5,744,058.00	-	2,818,536.00	2,818,536.00	-	49.07
	5.- Productores de Ganado reciben Capacitación para la Producción Pecuaria	62,276,308.00	-	50,292,540.00	50,292,540.00	-	80.76
14130	6.- Fortalecimiento de la Prevención y Control de la Tuberculosis, Brucelosis y Trazabilidad Bovina (asit.Tec. Y cap.)	-	-	-	-	#¡DIV/0!	N/D
	7.- Fortalecimiento de la Crianza Ovicaprina en la Región Fronteriza de la R.D.	10,600,000.00	-	969,276.00	969,276.00	-	9.14
	8.- Programa 18: Prevención y Control de Enfermedades Bovinas	54,500,000.00	250,927.11	5,524,884.00	5,775,811.11	0.46	10.60
	9.- Programa 19: Fomento y Desarrollo de la Productividad de los Sistemas de Producción de leche Bovina	22,200,000.00	720,000.00	4,521,054.00	5,241,054.00	3.24	23.61
	Programa 14: Inocuidad Agroalimentaria y Sanidad Vegetal	191,602,200.00	6,774,340.00	20,877,698.20	27,652,038.20	3.54	1443.20%
	1.- Dirección y Coordinación (Acciones Comunes)	20,660,000.00	-	20,877,698.20	20,877,698.20	-	101.05
	2.- Inspección, Registro y Certificación de Buenas Prácticas Agrícolas y ganaderas	1,000,000.00	-	-	-	-	0.00
	3.- Registro, Inspección y Seguimiento de Plagas	11,000,000.00	409,070.60	-	409,070.60	3.72	3.72
	4.- Monitoreo Fitosanitario	2,950,000.00	-	-	-	-	0.00
	5.- Prevención y Control de Plagas	2,137,200.00	1,206,496.90	-	1,206,496.90	56.45	56.45
	6.- Formación y Capacitación para la Erradicación Interada de Plagas	2,550,000.00	-	-	-	-	0.00
	7.- Sistema de Cuarentena Vegetal	5,350,000.00	-	-	-	-	0.00
14119	8.- Mejoramiento de la Sanidad e Inocuidad Agroalimentaria en la R.D.	1,580,000.00	-	-	-	-	0.00
	9.- Monitoreo de Residuos e Higiene de los Alimentos	2,000,000.00	5,158,772.50	-	5,158,772.50	257.94	257.94

MINISTERIO DE AGRICULTURA
VICEMINISTERIO DE PLANIFICACIÓN SECTORIAL AGROPECUARIA
DEPARTAMENTO FORMULACION, MONITOREO Y EVALUACIÓN DE PLANES, PROGRAMAS Y PROYECTOS
EJECUCION DE PROGRAMAS, PROYECTOS POR EL MINISTERIO DE AGRICULTURA Y EL PROGRAMA 99
PRESUPUESTO PREVENTIVO, MES FEBRERO 2023
(VALORES EN RD\$)

SNIP	CONCEPTOS	APROPIACIÓN ORIGINAL 2023	EJECUCION FEBRERO	ACUMULADO ENERO	AVANCE ACUMULADO HASTA FEBRERO	AVANCE %	AVANCE ACUMULADO (%)
	10.- Capacitación en Buenas Prácticas Agrícolas, Pecuarias y de Manejo	142,375,000.00	-	-	-	-	0.00
	Programa 15 .Terrenos Agrícola con Riego Tecnificado	143,621,879.00	-	-	-	-	0.00
			-	-	-		
	TOTAL MINISTERIO DE AGRICULTURA	7,809,960,802.00	987,464,227.81	1,334,932,353.89	2,322,396,581.70	12.64	29.74
	Programa 98: Administración de Contribuciones Especiales	1,086,049,752.00	59,161,282.26	67,169,144.26	126,330,426.52	5.45	11.63
2129	1.- Consejo Sectorial para la Reforma y Modernización del Sector Agropecuario	6,617,394.00	551,449.50	551,449.50	1,102,899.00	8.33	16.67
2003	2.- Consejo Nacional para la Reglamentación y Fomento de la Industria Lechera (CONALECHE)	186,000,000.00	15,500,000.00	15,500,000.00	31,000,000.00	8.33	16.67
2028	3.- Consejo Nacional de Producción Pecuaria (CONAPROPE)	41,015,134.00	3,218,376.44	3,218,376.44	6,436,752.88	7.85	15.69
0000	4.- Capacitación y Becas (UASD, ISA, Instituto Saleciano, Loyola)	28,584,568.00	1,574,929.32	1,574,929.32	3,149,858.64	5.51	11.02
9997	5.- Organizaciones No Gubernamentales en el Área Agrícola (ONG)	331,330,596.00	608,022.00	8,615,884.00	9,223,906.00	0.18	2.78
2131	6.- Unidad Ejecutora de Pignoración (UEPI)	406,851,900.00	33,904,325.00	33,904,325.00	67,808,650.00	8.33	16.67
2116	7.- Consejo Nacional de Agricultura (CNA)	9,650,160.00	804,180.00	804,180.00	1,608,360.00	8.33	16.67
2211	8.- Centro para el Desarrollo Agropecuario y Forestal (CEDAF-CATIE)		-	-	-	#¡DIV/0!	N/D
9992	9.- Organizaciones No Gubernamentales en el Área de Educación	36,000,000.00	3,000,000.00	3,000,000.00	6,000,000.00	8.33	16.67
0000	10.- Organizaciones Internacionales	40,000,000.00	-	-	-	-	0.00
	Subvenciones a Empresas Privadas		-	-	-	#¡DIV/0!	N/D

MINISTERIO DE AGRICULTURA
VICEMINISTERIO DE PLANIFICACIÓN SECTORIAL AGROPECUARIA
DEPARTAMENTO FORMULACION, MONITOREO Y EVALUACIÓN DE PLANES, PROGRAMAS Y PROYECTOS
EJECUCIÓN DE PROGRAMAS, PROYECTOS POR EL MINISTERIO DE AGRICULTURA Y EL PROGRAMA 99
PRESUPUESTO PREVENTIVO, MES FEBRERO 2023
(VALORES EN RD\$)

SNIP	CONCEPTOS	APROPIACIÓN ORIGINAL 2023	EJECUCION FEBRERO	ACUMULADO ENERO	AVANCE ACUMULADO HASTA FEBRERO	AVANCE %	AVANCE ACUMULADO (%)
	Fondo Ayuda y Donaciones de Calamidades a Hogares y Personas		-	-	-	#DIV/0!	
	Programa Sesarrollo de Plan Sierra		-	-	-	#DIV/0!	
	Programa 99: Administración de Transferencias, Pasivos y Activos Financieros	9,210,768,157.00	728,237,761.83	856,025,536.87	1,584,263,298.70	7.91	17.20
5001	1.- Banco Agrícola de la República Dominicana (BAGRÍCOLA)	3,250,002,253.00	269,230,942.54	288,461,885.08	557,692,827.62	8.28	17.16
5136	2.- Instituto Dominicano del Café (INDOCAFÉ)	374,522,262.00	29,717,977.39	29,717,977.39	59,435,954.78	7.93	15.87
5111	3.- Instituto Agrario Dominicano (IAD)	2,008,317,326.00	157,020,744.13	157,020,744.14	314,041,488.27	7.82	15.64
5143	4.- Instituto de Desarrollo y Crédito Cooperativo (IDECOOP)	302,979,786.00	23,306,137.43	23,306,137.43	46,612,274.86	7.69	15.38
5112	5.- Instituto Azucarero Dominicano (INAZÚCAR)	49,000,000.00	3,888,516.67	3,855,583.33	7,744,100.00	7.94	15.80
5147	6.- Instituto Nacional de la Uva (INUVA)	27,303,900.00	2,100,300.00	2,100,300.00	4,200,600.00	7.69	15.38
5144	7.- Fondo Especial de Desarrollo Agropecuario (FEDA)	509,680,339.00	48,003,009.52	47,336,342.48	95,339,352.00	9.42	18.71
6120	8.- Proyecto La Cruz de Manzanillo	79,212,875.00	6,176,332.00	6,176,332.00	12,352,664.00	7.80	15.59
6111	9.- Instituto de Estabilización de Precios (INESPRE)	1,130,899,213.00	92,103,267.50	180,691,535.50	272,794,803.00	8.14	24.12
5132	10.- Instituto Dominicano de Investigaciones Agropecuarias y Forestales (IDIAF)	341,967,148.00	26,340,485.75	26,340,484.33	52,680,970.08	7.70	15.41
6110	11.- Consejo Estatal del Azúcar (CEA)	136,020,250.00	-	-	-	-	0.00
5140	12.- Instituto del Tabaco (INTABACO)	340,967,950.00	27,080,662.47	27,080,662.47	54,161,324.94	7.94	15.88
5163	13.- Consejo Dominicano de la Pesca (CODOPESCA)	133,925,000.00	9,327,840.00	17,409,840.00	26,737,680.00	6.96	19.96

MINISTERIO DE AGRICULTURA
VICEMINISTERIO DE PLANIFICACIÓN SECTORIAL AGROPECUARIA
DEPARTAMENTO FORMULACION, MONITOREO Y EVALUACIÓN DE PLANES, PROGRAMAS Y PROYECTOS
EJECUCION DE PROGRAMAS, PROYECTOS POR EL MINISTERIO DE AGRICULTURA Y EL PROGRAMA 99
PRESUPUESTO PREVENTIVO, MES FEBRERO 2023
(VALORES EN RD\$)

SNIP	CONCEPTOS	APROPIACIÓN ORIGINAL 2023	EJECUCION FEBRERO	ACUMULADO ENERO	AVANCE ACUMULADO HASTA FEBRERO	AVANCE %	AVANCE ACUMULADO (%)
0000	14.- Dirección General de Riesgos Agropecuarios (DIGERA)	162,500,000.00	13,252,833.33	26,505,666.66	39,758,499.99	8.16	24.47
5174	15 -Mercados Dominicanos de Abasto Agropecuario (MERCADOM)	190,643,180.00	14,722,640.83	14,722,640.83	29,445,281.66	7.72	15.45
5177	16.-Consejo Nacional de Investigaciones Agropecuarias y Forestales (CONIAF)	72,826,675.00	5,966,072.27	5,299,405.23	11,265,477.50	8.19	15.47
	Otros	100,000,000.00	-			-	
	SUBTOTAL PROGRAMAS TRANSFERENCIAS	10,296,817,909.00	787,399,044.09	923,194,681.13	1,710,593,725.22	7.65	16.61
	TOTAL CAPITULO 210	18,106,778,711.00	1,774,863,271.90	2,258,127,035.02	4,032,990,306.92	9.80	22.27

MINISTERIO DE AGRICULTURA
VICEMINISTERIO DE PLANIFICACIÓN SECTORIAL AGROPECUARIA
DEPARTAMENTO FORMULACION, MONITOREO Y EVALUACIÓN DE PLANES, PROGRAMAS Y PROYECTOS
EJECUCION DE PROGRAMAS, PROYECTOS POR EL MINISTERIO DE AGRICULTURA Y EL PROGRAMA 99
PRESUPUESTO Marzo PAGADO, 2023
(VALORES EN RD\$)

SNIP	CONCEPTOS	APROPIACIÓN ORIGINAL 2023	EJECUCION MARZO	ACUMULADO FEBRERO	AVANCE ACUMULADO HASTA MARZO	AVANCE %	AVANCE ACUMULADO (%)
	Programa 01: Actividades Centrales	4,259,529,105.00	310,867,978.52	612,217,689.98	923,085,668.50	7.30	21.67
	1.- Dirección y Coordinación	3,839,318,494.00	270,576,847.59	539,399,897.07	809,976,744.66	7.05	21.10
	2.- Planificación y Diseño de Políticas Sectoriales	16,370,306.00	958,858.83	8,885,116.73	9,843,975.56	5.86	60.13
	3.- Servicios Administrativos y Financieros	343,098,009.00	38,326,130.16	62,236,351.56	100,562,481.72	11.17	29.31
	4- Coordinación de Acuerdos Comerciales Agrícolas (OTCA)	28,022,531.00	1,006,141.94	1,696,324.62	2,702,466.56	3.59	9.64
	5.- Apoyo Tecnológico y Científico Agropecuario	32,719,765.00	-	-	-	-	0.00
	Programa 03: Actividades comunes a los Programas 11 y 14	30,000,000.00	-	4,387,128.97	4,387,128.97	#¡REF!	14.62
	1-Reconstrucción de 44KM.de caminos productivos	17,500,000.00	-	4,387,128.97	4,387,128.97	-	25.07
	2.-Supervisión de obra física	12,500,000.00	-	-	-	-	0.00
	Reconstrucción de 44Km. De caminos productivos	-	-	-	-	#¡DIV/0!	N/D
14129	Supervisión de obra física	-	-	-	-	#¡DIV/0!	N/D
	Programa 11: Fomento a la Producción Agrícola	2,199,430,480.00	120,253,480.57	101,406,420.28	221,659,900.85	5.47	10.08
	1.- Gestión del Programa	145,707,000.00	22,053,899.43	18,446,244.48	40,500,143.91	15.14	27.80
	2.-Desarrollo a la Producción de Arroz	64,966,195.00	-	-	-	-	0.00
	3.- Fomento a otros Cultivos Agrícolas	687,471,257.00	53,448,027.40	78,037,000.00	131,485,027.40	7.77	19.13
	4.- Fomento y Distribución de Semillas	87,334,600.00	-	234,879.00	234,879.00	-	0.27

MINISTERIO DE AGRICULTURA
VICEMINISTERIO DE PLANIFICACIÓN SECTORIAL AGROPECUARIA
DEPARTAMENTO FORMULACION, MONITOREO Y EVALUACIÓN DE PLANES, PROGRAMAS Y PROYECTOS
EJECUCION DE PROGRAMAS, PROYECTOS POR EL MINISTERIO DE AGRICULTURA Y EL PROGRAMA 99
PRESUPUESTO Marzo PAGADO, 2023
(VALORES EN RDS)

SNIP	CONCEPTOS	APROPIACIÓN ORIGINAL 2023	EJECUCION MARZO	ACUMULADO FEBRERO	AVANCE ACUMULADO HASTA MARZO	AVANCE %	AVANCE ACUMULADO (%)
	5.- Desarrollo Cacaotero	24,366,608.00	-	-	-	-	0.00
	6.- Fomento y Desarrollo de las Agroempresas	17,365,000.00	-	-	-	-	0.00
	7.-Producción,Distribución y Mercadeo,de Plantas Frutales	29,900,600.00	-	-	-	-	0.00
	8.- Asistencia Técnica y Capacitación	3,710,900.00	42,615,978.33	-	42,615,978.33	1,148.40	1148.40
	9.- Micro-Propagación de Plántulas In-vitro	32,230,000.00	-	-	-	-	0.00
11327	10- Construcción de Cámaras Térmicas para la Producción de Material de Siembra de Plátanos de Alta Calidad	27,000,000.00	-	4,688,296.80	4,688,296.80	-	17.36
	1.- Se establecerá una parcela de multiplicación de plantas élites; en total se establecerá una área de 300 tareas	4,100,000		4,595,296.80	4,595,296.80	-	
	2.- Se construirán 10 cámaras térmicas de 800M2 cada uno, donde se desarrollará el proyecto	17,600,000	-	-	-	-	
	3.- Se brindará capacitación a 80 técnicos y 2,000 productores líderes involucrados en el proyecto, para lo cual se realizaran 10 cursos	2,300,000		-	-	-	
	4.- Promover el diálogo entre las instituciones público-privadas del sector agropecuario y los actores de las cadenas productivas de plátanos	3,000,000		93,000.00	93,000.00	-	
14131	11.-Recuperación de los Recursos Naturales en las Subcuencas Jamao-y Veragua	53,000,000.00	2,135,575.41	-	2,135,575.41	4.03	4.03
	1.- Establecimiento de plantaciones forestales	30,000,000	2,113,865.60	-	2,113,865.60	7.05	
	2.- Obras de infraestructura para plantaciones agrícolas	12,200,000	-	-	-	-	
	3.- Consultoría y capacitaciones técnicas	5,050,000	21,709.81	-	21,709.81	0.43	
	4.- Capacitación técnica a los agricultores de la cuencas	5,750,000	-	-	-	-	
12954	12.-Capacitación y Asistencia Técnica para el empoderamiento de los territorios rurales	25,595,000.00	-	-	-	-	0.00

MINISTERIO DE AGRICULTURA
VICEMINISTERIO DE PLANIFICACIÓN SECTORIAL AGROPECUARIA
DEPARTAMENTO FORMULACION, MONITOREO Y EVALUACIÓN DE PLANES, PROGRAMAS Y PROYECTOS
EJECUCION DE PROGRAMAS, PROYECTOS POR EL MINISTERIO DE AGRICULTURA Y EL PROGRAMA 99
PRESUPUESTO Marzo PAGADO, 2023
(VALORES EN RD\$)

SNIP	CONCEPTOS	APROPIACIÓN ORIGINAL 2023	EJECUCION MARZO	ACUMULADO FEBRERO	AVANCE ACUMULADO HASTA MARZO	AVANCE %	AVANCE ACUMULADO (%)
	13.- Fortalecimiento de las Organizaciones Rurales	24,492,720.00	-	-	-	-	0.00
	14.-Acceso a Predios Rurales	542,274,612.00	-	-	-	-	0.00
	15.-Preparación de Tierras	392,826,888.00	-	-	-	-	0.00
	16.-Construcción de Infraestructura Productiva para el Abastecimiento y Conservación de Agua	41,189,100.00	-	-	-	-	0.00
	Programa 12 Transferencia tecnologías agropecuarias	329,169,880.00	6,910,463.67	17,750,258.97	24,660,722.64	2.10	7.49
	1.- Dirección y Coordinación (Acciones Comunes)	121,434,500.00	6,910,463.67	-	6,910,463.67	5.69	5.69
	2.- Fomento y Fortalecimiento de la Organización Rural	127,493,400.00	-	-	-	-	0.00
	3.-Asistencia Técnica y Capacitación Agrícola	10,500,000.00	-	-	-	-	0.00
	4.- Fomento y Desarrollo de la Mujer en la Producción Rural	30,000,000.00	-	17,750,258.97	17,750,258.97	-	59.17
	5.- Fomento de la Agricultura Orgánica	6,995,000.00	-	-	-	-	0.00
	6.- Transferencia de Tecnología Productiva	2,902,480.00	-	-	-	-	0.00
	7.-Fomento y Capacitación Biotecnológica	19,339,500.00	-	-	-	-	0.00
	8.-Diagnóstico de Gestación	7,805,000.00	-	-	-	-	0.00
	9.-Fomento a la Tecnificación del Sistema Nacional de Riego	2,700,000.00	-	-	-	-	0.00
	Programa 13: Sanidad Animal, Asistencia Técnica y Fomento de la Producción Pecuaria	656,607,258.00	36,844,141.72	69,026,924.35	105,871,066.07	5.61	16.12
	1.- Acciones Comunes	224,745,150.00	12,057,553.97	20,840,341.47	32,897,895.44	5.36	14.64

MINISTERIO DE AGRICULTURA
VICEMINISTERIO DE PLANIFICACIÓN SECTORIAL AGROPECUARIA
DEPARTAMENTO FORMULACION, MONITOREO Y EVALUACIÓN DE PLANES, PROGRAMAS Y PROYECTOS
EJECUCION DE PROGRAMAS, PROYECTOS POR EL MINISTERIO DE AGRICULTURA Y EL PROGRAMA 99
PRESUPUESTO Marzo PAGADO, 2023
(VALORES EN RD\$)

SNIP	CONCEPTOS	APROPIACIÓN ORIGINAL 2023	EJECUCION MARZO	ACUMULADO FEBRERO	AVANCE ACUMULADO HASTA MARZO	AVANCE %	AVANCE ACUMULADO (%)
	2.- Especies Prevenidas y controladas contra Enfermedades	215,130,558.00	14,542,046.73	29,560,564.84	44,102,611.57	6.76	20.50
	3.- Biológicos Producidos para las Especies	61,411,184.00	4,667,918.07	7,432,530.14	12,100,448.21	7.60	19.70
	4.- Especies Genéticamente Mejoradas para la Reproducción	5,744,058.00	234,876.35	469,752.70	704,629.05	4.09	12.27
	5.- Productores de Ganado reciben Capacitación para la Producción Pecuaria	62,276,308.00	4,121,263.00	8,314,392.00	12,435,655.00	6.62	19.97
14130	6.- Fortalecimiento de la Prevención y Control de la Tuberculosis, Brucelosis y Trazabilidad Bovina (asit.Tec. Y cap.)	-	-	-	-	#DIV/0!	N/D
	7.- Fortalecimiento de la Crianza Ovicaprína en la Región Fronteriza de la R.D.	10,600,000.00	80,773.00	161,546.00	242,319.00	0.76	2.29
	8.- Programa 18: Prevención y Control de Enfermedades Bovinas	54,500,000.00	460,406.10	920,812.20	1,381,218.30	0.84	2.53
	9.- Programa 19: Fomento y Desarrollo de la Productividad de los Sistemas de Producción de leche Bovina	22,200,000.00	679,304.50	1,326,985.00	2,006,289.50	3.06	9.04
	Programa 14: Inocuidad Agroalimentaria y Sanidad Vegetal	191,602,200.00	-	-	-	-	0.00%
	1.- Dirección y Coordinación (Acciones Comunes)	20,660,000.00	-	-	-	-	0.00
	2.- Inspección, Registro y Certificación de Buenas Prácticas Agrícolas y ganaderas	1,000,000.00	-	-	-	-	0.00
	3.- Registro, Inspección y Seguimiento de Plagas	11,000,000.00	-	-	-	-	0.00
	4.- Monitoreo Fitosanitario	2,950,000.00	-	-	-	-	0.00
	5.- Prevención y Control de Plagas	2,137,200.00	-	-	-	-	0.00
	6.- Formación y Capacitación para la Erradicación Interada de Plagas	2,550,000.00	-	-	-	-	0.00
	7.- Sistema de Cuarentena Vegetal	5,350,000.00	-	-	-	-	0.00

MINISTERIO DE AGRICULTURA
VICEMINISTERIO DE PLANIFICACIÓN SECTORIAL AGROPECUARIA
DEPARTAMENTO FORMULACION, MONITOREO Y EVALUACIÓN DE PLANES, PROGRAMAS Y PROYECTOS
EJECUCION DE PROGRAMAS, PROYECTOS POR EL MINISTERIO DE AGRICULTURA Y EL PROGRAMA 99
PRESUPUESTO Marzo PAGADO, 2023
(VALORES EN RDS)

SNIP	CONCEPTOS	APROPIACIÓN ORIGINAL 2023	EJECUCION MARZO	ACUMULADO FEBRERO	AVANCE ACUMULADO HASTA MARZO	AVANCE %	AVANCE ACUMULADO (%)
14119	8.- Mejoramiento de la Sanidad e Inocuidad Agroalimentaria en la R.D.	1,580,000.00	-	-	-	-	0.00
	9.-Monitoreo de Residuos e Higiene de los Alimentos	2,000,000.00	-	-	-	-	0.00
	10.- Capacitación en Buenas Prácticas Agrícolas, Pecuarias y de Manejo	142,375,000.00	-	-	-	-	0.00
	Programa 15: Terrenos Agrícolas con Riego Tecnificado	143,621,879.00				-	
			-	-			
	TOTAL MINISTERIO DE AGRICULTURA	7,809,960,802.00	474,876,064.48	804,788,422.55	1,279,664,487.03	6.08	16.39
	Programa 98: Administración de Contribuciones Especiales	2,186,049,752.00	764,265,362.94	133,371,381.20	897,636,744.14	34.96	41.06
2129	1.- Consejo Sectorial para la Reforma y Modernización del Sector Agropecuario	6,617,394.00	551,449.50	1,102,899.00	1,654,348.50	8.33	25.00
2003	2.- Consejo Nacional para la Reglamentación y Fomento de la Industria Lechera (CONALECHE)	186,000,000.00	31,000,000.00	31,000,000.00	62,000,000.00	16.67	33.33
2028	3.- Consejo Nacional de Producción Pecuaria (CONAPROPE)	41,015,134.00	3,218,376.44	6,436,752.88	9,655,129.32	7.85	23.54
0000	4.- Capacitación y Becas (UASD, ISA, Instituto Saleciano, Loyola)	28,584,568.00	-	1,574,929.32	1,574,929.32	-	5.51
9997	5.- Organizaciones No Gubernamentales en el Área Agrícola (ONG)	331,330,596.00	9,787,032.00	17,839,790.00	27,626,822.00	2.95	8.34
2131	6.- Unidad Ejecutora de Pignoración (UEPI)	406,851,900.00	465,904,325.00	67,808,650.00	533,712,975.00	114.51	131.18
2116	7.- Consejo Nacional de Agricultura (CNA)	9,650,160.00	804,180.00	1,608,360.00	2,412,540.00	8.33	25.00
2211	8.- Centro para el Desarrollo Agropecuario y Forestal (CEDAF-CATIE)		-	-	-	-	N/D
9992	9.- Organizaciones No Gubernamentales en el Área de Educación	36,000,000.00	3,000,000.00	6,000,000.00	9,000,000.00	8.33	25.00

MINISTERIO DE AGRICULTURA
VICEMINISTERIO DE PLANIFICACIÓN SECTORIAL AGROPECUARIA
DEPARTAMENTO FORMULACION, MONITOREO Y EVALUACIÓN DE PLANES, PROGRAMAS Y PROYECTOS
EJECUCION DE PROGRAMAS, PROYECTOS POR EL MINISTERIO DE AGRICULTURA Y EL PROGRAMA 99
PRESUPUESTO Marzo PAGADO, 2023
(VALORES EN RD\$)

SNIP	CONCEPTOS	APROPiación ORIGINAL 2023	EJECUCION MARZO	ACUMULADO FEBRERO	AVANCE ACUMULADO HASTA MARZO	AVANCE %	AVANCE ACUMULADO (%)
0000	10.- Organizaciones Internacionales	40,000,000.00	-	-	-	-	0.00
	Subvenciones a Empresas Privadas	1,100,000,000.00	250,000,000.00	-	250,000,000.00	22.73	22.73
	Fondo Ayuda y Donaciones de Calamidades a Hogares y Personas		-	-	-	-	
	Programa Sesarrollo de Plan Sierra		-	-	-	-	
	Programa 99: Administración de Transferencias, Pasivos y Activos Financieros	9,210,768,157.00	2,053,658,652.03	1,525,104,610.93	3,578,763,262.96	22.30	38.85
5001	1.- Banco Agrícola de la República Dominicana (BAGRÍCOLA)	3,250,002,253.00	1,519,230,942.54	538,461,885.04	2,057,692,827.58	46.75	63.31
5136	2.- Instituto Dominicano del Café (INDOCAFÉ)	374,522,262.00	29,717,977.39	59,435,954.78	89,153,932.17	7.93	23.80
5111	3.- Instituto Agrario Dominicano (IAD)	2,008,317,326.00	179,217,395.14	314,041,488.24	493,258,883.38	8.92	24.56
5143	4.- Instituto de Desarrollo y Crédito Cooperativo (IDECOOP)	302,979,786.00	23,306,137.43	46,612,274.86	69,918,412.29	7.69	23.08
5112	5.- Instituto Azucarero Dominicano (INAZÚCAR)	49,000,000.00	3,872,050.00	7,744,100.00	11,616,150.00	7.90	23.71
5147	6.- Instituto Nacional de la Uva (INUVA)	27,303,900.00	2,100,300.00	4,200,600.00	6,300,900.00	7.69	23.08
5144	7.-Fondo Especial de Desarrollo Agropecuario (FEDA)	509,680,339.00	47,111,191.46	133,450,543.46	180,561,734.92	9.24	35.43
6120	8.- Proyecto La Cruz de Manzanillo	79,212,875.00	6,176,332.00	12,352,664.00	18,528,996.00	7.80	23.39
6111	9.- Instituto de Estabilización de Precios (INESPRE)	1,130,899,213.00	90,345,767.75	180,691,535.50	271,037,303.25	7.99	23.97
5132	10.- Instituto Dominicano de Investigaciones Agropecuarias y Forestales (IDIAF)	341,967,148.00	26,340,485.75	52,680,970.08	79,021,455.83	7.70	23.11
6110	11.- Consejo Estatal del Azúcar (CEA)	136,020,250.00	53,532,345.33	-	53,532,345.33	39.36	39.36

MINISTERIO DE AGRICULTURA
VICEMINISTERIO DE PLANIFICACIÓN SECTORIAL AGROPECUARIA
DEPARTAMENTO FORMULACION, MONITOREO Y EVALUACIÓN DE PLANES, PROGRAMAS Y PROYECTOS
EJECUCION DE PROGRAMAS, PROYECTOS POR EL MINISTERIO DE AGRICULTURA Y EL PROGRAMA 99
PRESUPUESTO Marzo PAGADO, 2023
(VALORES EN RD\$)

SNIP	CONCEPTOS	APROPIACIÓN ORIGINAL 2023	EJECUCION MARZO	ACUMULADO FEBRERO	AVANCE ACUMULADO HASTA MARZO	AVANCE %	AVANCE ACUMULADO (%)
5140	12.- Instituto del Tabaco (INTABACO)	340,967,950.00	27,080,662.47	81,241,987.41	108,322,649.88	7.94	31.77
5163	13.- Consejo Dominicano de la Pesca (CODOPESCA)	133,925,000.00	10,352,185.00	26,737,680.00	37,089,865.00	7.73	27.69
0000	14.- Dirección General de Riesgos Agropecuarios (DIGERA)	162,500,000.00	13,252,833.33	26,505,666.66	39,758,499.99	8.16	24.47
5174	15.- Mercados Dominicanos de Abasto Agropecuario (MERCADOM)	190,643,180.00	16,055,974.17	29,681,783.40	45,737,757.57	8.42	23.99
5177	16.- Consejo Nacional de Investigaciones Agropecuarias y Forestales (CONIAF)	72,826,675.00	5,966,072.27	11,265,477.50	17,231,549.77	8.19	23.66
	Otros	100,000,000.00	-	-	-	-	0.00
	SUBTOTAL PROGRAMAS TRANSFERENCIAS	11,396,817,909.00	2,817,924,014.97	1,658,475,992.13	4,476,400,007.10	24.73	39.28
	TOTAL CAPITULO 210	19,206,778,711.00	3,292,800,079.45	2,463,264,414.68	5,756,064,494.13	17.14	29.97

MINISTERIO DE AGRICULTURA
VICEMINISTERIO DE PLANIFICACIÓN SECTORIAL AGROPECUARIA
DEPARTAMENTO FORMULACION, MONITOREO Y EVALUACIÓN DE PLANES, PROGRAMAS Y PROYECTOS
EJECUCION DE PROGRAMAS, PROYECTOS POR EL MINISTERIO DE AGRICULTURA Y EL PROGRAMA 99
PRESUPUESTO DEVENGADO, MES MARZO 2023
(VALORES EN RDS)

SNIP	CONCEPTOS	APROPIACIÓN ORIGINAL 2023	EJECUCION MARZO	ACUMULADO FEBRERO	AVANCE ACUMULADO HASTA MARZO	AVANCE %	AVANCE ACUMULADO (%)
	Programa 01: Actividades Centrales	4,259,529,105.00	307,687,112.78	614,805,723.77	922,492,836.55	7.22	21.66
	1.- Dirección y Coordinación	3,839,318,494.00	270,591,227.59	539,408,017.04	809,999,244.63	7.05	21.10
	2.- Planificación y Diseño de Políticas Sectoriales	16,370,306.00	958,858.83	8,885,116.73	9,843,975.56	5.86	60.13
	3.- Servicios Administrativos y Financieros	343,098,009.00	34,782,617.65	64,813,617.63	99,596,235.28	10.14	29.03
	4- Coordinación de Acuerdos Comerciales Agrícolas (OTCA)	28,022,531.00	1,354,408.71	1,698,972.37	3,053,381.08	4.83	10.90
	5.- Apoyo Tecnológico y Científico Agropecuario	32,719,765.00	-	-	-	-	0.00
	Programa 03: Actividades comunes a los Programas 11 y 14	30,000,000.00	-	4,387,128.97	4,387,128.97	#REF!	14.62
	4-Reconstrucción de 44 km de caminos Rurales en la Provincia Puerto Plata	17,500,000.00	-	4,387,128.97	4,387,128.97	-	25.07
	Suspension de obra Física	12,500,000.00	-	-	-	-	0.00
				-	-		
14129				-	-		
	Programa 11: Fomento a la Producción Agrícola	2,199,430,480.00	207,765,186.75	298,815,596.56	506,580,783.31	9.45	23.03
	1.- Gestión del Programa	145,707,000.00	67,769,039.40	152,683,615.77	220,452,655.17	46.51	151.30
	2.-Desarrollo a la Producción de Arroz	64,966,195.00	-	-	-	-	0.00
	3.- Fomento a otros Cultivos Agrícolas	687,471,257.00	75,827,306.64	141,540,549.80	217,367,856.44	11.03	31.62
	4.- Fomento y Distribución de Semillas	87,334,600.00	-	234,879.00	234,879.00	-	0.27

MINISTERIO DE AGRICULTURA
VICEMINISTERIO DE PLANIFICACIÓN SECTORIAL AGROPECUARIA
DEPARTAMENTO FORMULACION, MONITOREO Y EVALUACIÓN DE PLANES, PROGRAMAS Y PROYECTOS
EJECUCION DE PROGRAMAS, PROYECTOS POR EL MINISTERIO DE AGRICULTURA Y EL PROGRAMA 99
PRESUPUESTO DEVENGADO, MES MARZO 2023
(VALORES EN RDS)

SNIP	CONCEPTOS	APROPIACIÓN ORIGINAL 2023	EJECUCION MARZO	ACUMULADO FEBRERO	AVANCE ACUMULADO HASTA MARZO	AVANCE %	AVANCE ACUMULADO (%)
	5.- Desarrollo Cacaotero	24,366,608.00	4,058,340.00	-	4,058,340.00	16.66	16.66
	6.- Fomento y Desarrollo de las Agroempresas	17,365,000.00	-	-	-	-	0.00
	7.-Producción,Distribución y Mercadeo,de Plantas Frutales	29,900,600.00	-	-	-	-	0.00
	8.- Asistencia Técnica y Capacitación	3,710,900.00	53,280,716.13	-	53,280,716.13	1,435.79	1435.79
	9.- Micro-Propagación de Plántulas In-vitro	32,230,000.00	-	-	-	-	0.00
11327	10- Construcción de Cámaras Térmicas para la Producción de Material de Siembra de Plátanos de Alta Calidad	27,000,000.00	2,440,768.98	-	2,440,768.98	9.04	9.04
	1.- Se establecerá una parcela de multiplicación de plantas élites; en total se establecerá una área de 300 tareas	4,100,000	-	-	-	-	-
	2.- Se construirán 10 cámaras térmicas de 800M2 cada uno, donde se desarrollará el proyecto	17,600,000	2,440,768.98	-	2,440,768.98	13.87	-
	3.- Se brindará capacitación a 80 técnicos y 2,000 productores líderes involucrados en el proyecto, para lo cual se realizaran 10 cursos	2,300,000	-	-	-	-	-
	4.- Promover el diálogo entre las instituciones público-privadas del sector agropecuario y los actores de las cadenas productivas de plátanos	3,000,000	-	-	-	-	-
14131	11.-Recuperación de los Recursos Naturales en las Subcuencas Jamao-y Veragua	53,000,000.00	4,389,015.60	4,356,551.99	8,745,567.59	8.28	16.50
	1.- Establecimiento de plantaciones forestales	30,000,000	4,389,015.60	4,191,491.20	8,580,506.80	14.63	-
	2.- Obras de infraestructura para plantaciones agrícolas	12,200,000	-	-	-	-	-
	3.- Consultoría y capacitaciones técnicas	5,050,000	-	72,060.79	72,060.79	-	-
	4.- Capacitación técnica a los agricultores de la cuencas	5,750,000	-	93,000.00	93,000.00	-	-
12954	Capacitación y Asistencia Técnica para el empoderamiento de los territorios rurales	25,595,000.00	-	-	-	-	0.00

MINISTERIO DE AGRICULTURA
VICEMINISTERIO DE PLANIFICACIÓN SECTORIAL AGROPECUARIA
DEPARTAMENTO FORMULACION, MONITOREO Y EVALUACIÓN DE PLANES, PROGRAMAS Y PROYECTOS
EJECUCION DE PROGRAMAS, PROYECTOS POR EL MINISTERIO DE AGRICULTURA Y EL PROGRAMA 99
PRESUPUESTO DEVENGADO, MES MARZO 2023
(VALORES EN RDS)

SNIP	CONCEPTOS	APROPIACIÓN ORIGINAL 2023	EJECUCION MARZO	ACUMULADO FEBRERO	AVANCE ACUMULADO HASTA MARZO	AVANCE %	AVANCE ACUMULADO (%)
	13.- Fortalecimiento de las Organizaciones Rurales	24,492,720.00	-	-	-	-	0.00
	14.- Acceso a Predios Rurales	542,274,612.00	-	-	-	-	0.00
	15.- Preparación de Tierras	392,826,888.00	-	-	-	-	0.00
	16.- Construcción de Infraestructura Productiva para el Abastecimiento y Conservación de Agua	41,189,100.00	-	-	-	-	0.00
	Programa 12 Transferencia tecnologías agropecuarias	329,169,880.00	6,433,162.13	51,819,530.14	58,252,692.27	1.95	17.70
	1.- Dirección y Coordinación (Acciones Comunes)	121,434,500.00	5,281,837.78	16,077,254.37	21,359,092.15	4.35	17.59
	2.- Fomento y Fortalecimiento de la Organización Rural	127,493,400.00	-	-	-	-	0.00
	3.- Asistencia Técnica y Capacitación Agrícola	10,500,000.00	-	-	-	-	0.00
	4.- Fomento y Desarrollo de la Mujer en la Producción Rural	30,000,000.00	-	-	-	-	0.00
	5.- Fomento de la Agricultura Orgánica	6,995,000.00	1,151,324.35	-	1,151,324.35	16.46	16.46
	6.- Transferencia de Tecnología Productiva	2,902,480.00	-	35,742,275.77	35,742,275.77	-	1231.44
	7.- Fomento y Capacitación Biotecnológica	19,339,500.00	-	-	-	-	0.00
	8.- Diagnóstico de Gestación	7,805,000.00	-	-	-	-	0.00
	9.- Fomento a la Tecnificación del Sistema Nacional de Riego	2,700,000.00	-	-	-	-	0.00
	Programa 13: Sanidad Animal, Asistencia Técnica y Fomento de la Producción Pecuaria	656,607,258.00	42,579,828.97	71,424,649.76	114,004,478.73	6.48	17.36
	1.- Acciones Comunes	224,745,150.00	13,841,889.19	22,472,254.88	36,314,144.07	6.16	16.16

MINISTERIO DE AGRICULTURA
VICEMINISTERIO DE PLANIFICACIÓN SECTORIAL AGROPECUARIA
DEPARTAMENTO FORMULACIÓN, MONITOREO Y EVALUACIÓN DE PLANES, PROGRAMAS Y PROYECTOS
EJECUCIÓN DE PROGRAMAS, PROYECTOS POR EL MINISTERIO DE AGRICULTURA Y EL PROGRAMA 99
PRESUPUESTO DEVENGADO, MES MARZO 2023
(VALORES EN RDS)

SNIP	CONCEPTOS	APROPIACIÓN ORIGINAL 2023	EJECUCION MARZO	ACUMULADO FEBRERO	AVANCE ACUMULADO HASTA MARZO	AVANCE %	AVANCE ACUMULADO (%)
	2.- Especies Prevenidas y controladas contra Enfermedades	215,130,558.00	14,542,046.73	29,560,564.84	44,102,611.57	6.76	20.50
	3.- Biológicos Producidos para las Especies	61,411,184.00	3,917,918.07	8,182,530.14	12,100,448.21	6.38	19.70
	4.- Especies Genéticamente Mejoradas para la Reproducción	5,744,058.00	234,876.35	469,752.70	704,629.05	4.09	12.27
	5.- Productores de Ganado reciben Capacitación para la Producción Pecuaria	62,276,308.00	4,121,263.00	8,314,392.00	12,435,655.00	6.62	19.97
14130	6.- Fortalecimiento de la Prevención y Control de la Tuberculosis, Brucelosis y Trazabilidad Bovina (asit.Tec. Y cap.)	-	-	-	-	#DIV/0!	N/D
	7.- Fortalecimiento de la Crianza Ovicaprína en la Región Fronteriza de la R.D.	10,600,000.00	80,773.00	161,546.00	242,319.00	0.76	2.29
	8.- Programa 18: Prevención y Control de Enfermedades Bovinas	54,500,000.00	4,660,401.10	920,812.20	5,581,213.30	8.55	10.24
	9.- Programa 19: Fomento y Desarrollo de la Productividad de los Sistemas de Producción de leche Bovina	22,200,000.00	1,180,661.53	1,342,797.00	2,523,458.53	5.32	11.37
	Programa 14: Inocuidad Agroalimentaria y Sanidad Vegetal	191,602,200.00	1,900,000.00	135,464.00	2,035,464.00	0.99	106.23%
	1.- Dirección y Coordinación (Acciones Comunes)	20,660,000.00	-	-	-	-	0.00
	2.- Inspección, Registro y Certificación de Buenas Prácticas Agrícolas y ganaderas	1,000,000.00	-	-	-	-	0.00
	3.- Registro, Inspección y Seguimiento de Plagas	11,000,000.00	-	-	-	-	0.00
	4.- Monitoreo Fitosanitario	2,950,000.00	-	-	-	-	0.00
	5.- Prevención y Control de Plagas	2,137,200.00	1,000,000.00	135,464.00	1,135,464.00	46.79	53.13
	6.- Formación y Capacitación para la Erradicación Interada de Plagas	2,550,000.00	900,000.00	-	900,000.00	35.29	35.29
	7.- Sistema de Cuarentena Vegetal	5,350,000.00	-	-	-	-	0.00

MINISTERIO DE AGRICULTURA
VICEMINISTERIO DE PLANIFICACIÓN SECTORIAL AGROPECUARIA
DEPARTAMENTO FORMULACION, MONITOREO Y EVALUACIÓN DE PLANES, PROGRAMAS Y PROYECTOS
EJECUCION DE PROGRAMAS, PROYECTOS POR EL MINISTERIO DE AGRICULTURA Y EL PROGRAMA 99
PRESUPUESTO DEVENGADO, MES MARZO 2023
(VALORES EN RDS)

SNIP	CONCEPTOS	APROPIACIÓN ORIGINAL 2023	EJECUCION MARZO	ACUMULADO FEBRERO	AVANCE ACUMULADO HASTA MARZO	AVANCE %	AVANCE ACUMULADO (%)
14119	8.- Mejoramiento de la Sanidad e Inocuidad Agroalimentaria en la R.D.	1,580,000.00		-	-	-	0.00
	9.-Monitoreo de Residuos e Higiene de los Alimentos	2,000,000.00		-	-	-	0.00
	10.- Capacitación en Buenas Prácticas Agrícolas, Pecuarias y de Manejo	142,375,000.00		-	-	-	0.00
	Terrenos Agrícolas co Riego Tecnificado	143,621,879.00				-	
			-	-			
	TOTAL MINISTERIO DE AGRICULTURA	7,809,960,802.00	566,365,290.63	1,041,388,093.20	1,607,753,383.83	7.25	20.59
	Programa 98: Administración de Contribuciones Especiales	1,086,049,752.00	809,557,613.26	126,330,426.52	935,888,039.78	74.54	86.17
2129	1.- Consejo Sectorial para la Reforma y Modernización del Sector Agropecuario	6,617,394.00	551,449.50	1,102,899.00	1,654,348.50	8.33	25.00
2003	2.- Consejo Nacional para la Reglamentación y Fomento de la Industria Lechera (CONALECHE)	186,000,000.00	15,500,000.00	31,000,000.00	46,500,000.00	8.33	25.00
2028	3.- Consejo Nacional de Producción Pecuaria (CONAPROPE)	41,015,134.00	3,218,376.44	6,436,752.88	9,655,129.32	7.85	23.54
0000	4.- Capacitación y Becas (UASD, ISA, Instituto Saleciano, Loyola)	28,584,568.00	1,574,929.32	3,149,858.64	4,724,787.96	5.51	16.53
9997	5.- Organizaciones No Gubernamentales en el Área Agrícola (ONG)	331,330,596.00	19,004,353.00	9,223,906.00	28,228,259.00	5.74	8.52
2131	6.- Unidad Ejecutora de Pignoración (UEPI)	406,851,900.00	465,904,325.00	67,808,650.00	533,712,975.00	114.51	131.18
2116	7.- Consejo Nacional de Agricultura (CNA)	9,650,160.00	804,180.00	1,608,360.00	2,412,540.00	8.33	25.00
2211	8.- Centro para el Desarrollo Agropecuario y Forestal (CEDAF-CATIE)		-	-	-	#DIV/0!	N/D
9992	9.- Organizaciones No Gubernamentales en el Área de Educación	36,000,000.00	3,000,000.00	6,000,000.00	9,000,000.00	8.33	25.00

MINISTERIO DE AGRICULTURA
VICEMINISTERIO DE PLANIFICACIÓN SECTORIAL AGROPECUARIA
DEPARTAMENTO FORMULACION, MONITOREO Y EVALUACIÓN DE PLANES, PROGRAMAS Y PROYECTOS
EJECUCION DE PROGRAMAS, PROYECTOS POR EL MINISTERIO DE AGRICULTURA Y EL PROGRAMA 99
PRESUPUESTO DEVENGADO, MES MARZO 2023
(VALORES EN RDS)

SNIP	CONCEPTOS	APROPIACIÓN ORIGINAL 2023	EJECUCION MARZO	ACUMULADO FEBRERO	AVANCE ACUMULADO HASTA MARZO	AVANCE %	AVANCE ACUMULADO (%)
0000	10.- Organizaciones Internacionales	40,000,000.00	-	-	-	-	0.00
	Subvenciones a Empresas Privadas		300,000,000.00	-	300,000,000.00	#DIV/0!	N/D
	Fondo Ayuda y Donaciones de Calamidades a Hogares y Personas		-	-	-	#DIV/0!	
	Programa Sesarrollo de Plan Sierra		-	-	-	#DIV/0!	
	Programa 99: Administración de Transferencias, Pasivos y Activos Financieros	9,210,768,157.00	2,067,325,318.69	1,584,263,298.70	3,651,588,617.39	22.44	39.64
5001	1.- Banco Agrícola de la República Dominicana (BAGRÍCOLA)	3,250,002,253.00	1,519,230,942.54	557,692,827.62	2,076,923,770.16	46.75	63.91
5136	2.- Instituto Dominicano del Café (INDOCAFÉ)	374,522,262.00	29,717,977.39	59,435,954.78	89,153,932.17	7.93	23.80
5111	3.- Instituto Agrario Dominicano (IAD)	2,008,317,326.00	179,217,395.14	314,041,488.27	493,258,883.41	8.92	24.56
5143	4.- Instituto de Desarrollo y Crédito Cooperativo (IDECOOP)	302,979,786.00	23,306,137.43	46,612,274.86	69,918,412.29	7.69	23.08
5112	5.- Instituto Azucarero Dominicano (INAZÚCAR)	49,000,000.00	3,872,050.00	7,744,100.00	11,616,150.00	7.90	23.71
5147	6.- Instituto Nacional de la Uva (INUVA)	27,303,900.00	2,100,300.00	4,200,600.00	6,300,900.00	7.69	23.08
5144	7.-Fondo Especial de Desarrollo Agropecuario (FEDA)	509,680,339.00	47,111,191.46	95,339,352.00	142,450,543.46	9.24	27.95
6120	8.- Proyecto La Cruz de Manzanillo	79,212,875.00	21,176,332.00	12,352,664.00	33,528,996.00	26.73	42.33
6111	9.- Instituto de Estabilización de Precios (INESPRE)	1,130,899,213.00	90,345,767.75	272,794,803.00	363,140,570.75	7.99	32.11
5132	10.- Instituto Dominicano de Investigaciones Agropecuarias y Forestales (IDIAF)	341,967,148.00	26,340,485.75	52,680,970.08	79,021,455.83	7.70	23.11
6110	11.- Consejo Estatal del Azúcar (CEA)	136,020,250.00	53,532,345.33	-	53,532,345.33	39.36	39.36

MINISTERIO DE AGRICULTURA
VICEMINISTERIO DE PLANIFICACIÓN SECTORIAL AGROPECUARIA
DEPARTAMENTO FORMULACIÓN, MONITOREO Y EVALUACIÓN DE PLANES, PROGRAMAS Y PROYECTOS
EJECUCIÓN DE PROGRAMAS, PROYECTOS POR EL MINISTERIO DE AGRICULTURA Y EL PROGRAMA 99
PRESUPUESTO DEVENGADO, MES MARZO 2023
(VALORES EN RDS)

SNIP	CONCEPTOS	APROPIACIÓN ORIGINAL 2023	EJECUCION MARZO	ACUMULADO FEBRERO	AVANCE ACUMULADO HASTA MARZO	AVANCE %	AVANCE ACUMULADO (%)
5140	12.- Instituto del Tabaco (INTABACO)	340,967,950.00	27,080,662.47	54,161,324.94	81,241,987.41	7.94	23.83
5163	13.- Consejo Dominicano de la Pesca (CODOPESCA)	133,925,000.00	10,352,185.00	26,737,680.00	37,089,865.00	7.73	27.69
0000	14.- Dirección General de Riesgos Agropecuarios (DIGERA)	162,500,000.00	13,252,833.33	39,758,499.99	53,011,333.32	8.16	32.62
5174	15.-Mercados Dominicanos de Abasto Agropecuario (MERCADOM)	190,643,180.00	14,722,640.83	29,445,281.66	44,167,922.49	7.72	23.17
5177	16.-Consejo Nacional de Investigaciones Agropecuarias y Forestales (CONIAF)	72,826,675.00	5,966,072.27	11,265,477.50	17,231,549.77	8.19	23.66
	Otros	100,000,000.00		-	-	-	0.00
	SUBTOTAL PROGRAMAS TRANSFERENCIAS	10,296,817,909.00	2,876,882,931.95	1,710,593,725.22	4,587,476,657.17	27.94	44.55
	TOTAL CAPITULO 210	18,106,778,711.00	3,443,248,222.58	2,751,981,818.42	6,195,230,041.00	19.02	34.21

MINISTERIO DE AGRICULTURA
VICEMINISTERIO DE PLANIFICACIÓN SECTORIAL AGROPECUARIA
DEPARTAMENTO FORMULACION, MONITOREO Y EVALUACIÓN DE PLANES, PROGRAMAS Y PROYECTOS
EJECUCION DE PROGRAMAS, PROYECTOS POR EL MINISTERIO DE AGRICULTURA Y EL PROGRAMA 99
PRESUPUESTO PREVENTIVO, MESMARZO 2023
(VALORES EN RDS)

SNIP	CONCEPTOS	APROPiación ORIGINAL 2023	EJECUCION MARZO	ACUMULADO FEBRERO	AVANCE ACUMULADO HASTA MARZO	AVANCE %	AVANCE ACUMULADO (%)
	Programa 01: Actividades Centrales	4,259,529,105.00	133,650,729.48	1,033,557,206.00	1,167,207,935.48	3.14	27.40
	1.- Dirección y Coordinación	3,839,318,494.00	91,066,114.65	893,964,662.34	985,030,776.99	2.37	25.66
	2.- Planificación y Diseño de Políticas Sectoriales	16,370,306.00	1,458,858.83	16,276,915.80	17,735,774.63	8.91	108.34
	3.- Servicios Administrativos y Financieros	343,098,009.00	37,309,014.18	106,973,817.63	144,282,831.81	10.87	42.05
	4- Coordinación de Acuerdos Comerciales Agrícolas (OTCA)	28,022,531.00	1,337,828.07	3,485,422.37	4,823,250.44	4.77	17.21
	5.- Apoyo Tecnológico y Científico Agropecuario	32,719,765.00	2,478,913.75	12,856,387.86	15,335,301.61	7.58	46.87
	Programa 03: Actividades comunes a los Programas 11 y 14	30,000,000.00	1,964,059.46	8,774,257.94	10,738,317.40	6.55	35.79
	4-Reconstrucción de 44 km de caminos Rurales en la Provincia Puerto Plata	17,500,000.00	1,964,059.46	8,774,257.94	10,738,317.40	11.22	61.36
	Subvencion a Obra Física	12,500,000.00	-	-	-	-	0.00
	3.- Construcción de Infraestructura Productiva para el Abastecimiento y Conservación de Agua		-	-	-	#¡DIV/0!	N/D
14129				-	-	#¡DIV/0!	N/D
	Programa 11: Fomento a la Producción Agrícola	2,199,430,480.00	493,823,301.63	671,054,605.13	1,164,877,906.76	22.45	52.96
	1.- Gestión del Programa	145,707,000.00	228,607,899.11	244,312,771.12	472,920,670.23	156.90	324.57
	2.-Desarrollo a la Producción de Arroz	64,966,195.00	-	-	-	-	0.00
	3.- Fomento a otros Cultivos Agrícolas	687,471,257.00	189,738,442.81	408,249,350.63	597,987,793.44	27.60	86.98
	4.- Fomento y Distribución de Semillas	87,334,600.00	-	12,399,879.00	12,399,879.00	-	14.20

MINISTERIO DE AGRICULTURA
VICEMINISTERIO DE PLANIFICACIÓN SECTORIAL AGROPECUARIA
DEPARTAMENTO FORMULACION, MONITOREO Y EVALUACIÓN DE PLANES, PROGRAMAS Y PROYECTOS
EJECUCION DE PROGRAMAS, PROYECTOS POR EL MINISTERIO DE AGRICULTURA Y EL PROGRAMA 99
PRESUPUESTO PREVENTIVO, MESMARZO 2023
(VALORES EN RDS)

SNIP	CONCEPTOS	APROPIACIÓN ORIGINAL 2023	EJECUCION MARZO	ACUMULADO FEBRERO	AVANCE ACUMULADO HASTA MARZO	AVANCE %	AVANCE ACUMULADO (%)
	5.- Desarrollo Cacaotero	24,366,608.00	4,660,724.98	-	4,660,724.98	19.13	19.13
	6.- Fomento y Desarrollo de las Agroempresas	17,365,000.00	-	-	-	-	0.00
	7.-Producción,Distribución y Mercadeo,de Plantas Frutales	29,900,600.00	-	-	-	-	0.00
	8.- Asistencia Técnica y Capacitación	3,710,900.00	64,687,566.13	-	64,687,566.13	1,743.18	1743.18
	9.- Micro-Propagación de Plántulas In-vitro	32,230,000.00	-	-	-	-	0.00
11327	10- Construcción de Cámaras Térmicas para la Producción de Material de Siembra de Plátanos de Alta Calidad	27,000,000.00	2,840,768.98	109,740.00	2,950,508.98	10.52	10.93
	1.- Se establecerá una parcela de multiplicación de plantas élites; en total se establecerá una área de 300 tareas	4,100,000	-	-	-	-	
	2.- Se construirán 10 cámaras térmicas de 800M2 cada uno, donde se desarrollará el proyecto	17,600,000	2,840,768.98	-	2,840,768.98	16.14	
	3.- Se brindará capacitación a 80 técnicos y 2,000 productores líderes involucrados en el proyecto, para lo cual se realizaran 10 cursos	2,300,000	-	109,740.00	109,740.00	-	
	4.- Promover el diálogo entre las instituciones público-privadas del sector agropecuario y los actores de las cadenas productivas de plátanos	3,000,000	-	-	-	-	
14131	11.-Recuperación de los Recursos Naturales en las Subcuencas Jamao-y Veragua	53,000,000.00	3,287,899.62	5,982,864.38	9,270,764.00	6.20	17.49
	1.- Establecimiento de plantaciones forestales	30,000,000	2,678,955.60	4,209,611.20	6,888,566.80	8.93	
	2.- Obras de infraestructura para plantaciones agrícolas	12,200,000	-	333,660.40	333,660.40	-	
	3.- Consultoría y capacitaciones técnicas	5,050,000	608,944.02	227,112.79	836,056.81	12.06	
	4.- Capacitación técnica a los agricultores de la cuencas	5,750,000	-	1,212,479.99	1,212,479.99	-	
12954	Capacitación y Asistencia Técnica para el empoderamiento de los territorios rurales	25,595,000.00	-	-	-	-	0.00

MINISTERIO DE AGRICULTURA
VICEMINISTERIO DE PLANIFICACIÓN SECTORIAL AGROPECUARIA
DEPARTAMENTO FORMULACION, MONITOREO Y EVALUACIÓN DE PLANES, PROGRAMAS Y PROYECTOS
EJECUCION DE PROGRAMAS, PROYECTOS POR EL MINISTERIO DE AGRICULTURA Y EL PROGRAMA 99
PRESUPUESTO PREVENTIVO, MES/MARZO 2023
(VALORES EN RDS)

SNIP	CONCEPTOS	APROPiación ORIGINAL 2023	EJECUCION MARZO	ACUMULADO FEBRERO	AVANCE ACUMULADO HASTA MARZO	AVANCE %	AVANCE ACUMULADO (%)
	13.- Fortalecimiento de las Organizaciones Rurales	24,492,720.00		-	-	-	0.00
	14.-Acceso a Predios Rurales	542,274,612.00	-	-	-	-	0.00
	15.-Preparación de Tierras	392,826,888.00	-	-	-	-	0.00
	16.-Construcción de Infraestructura Productiva para el Abastecimiento y Conservación de Agua	41,189,100.00	-	-	-	-	0.00
	Programa 12 Transferencia tecnologías agropecuarias	329,169,880.00	24,698,668.63	152,802,336.62	177,501,005.25	7.50	53.92
	1.- Dirección y Coordinación (Acciones Comunes)	121,434,500.00	23,840,608.83	108,057,053.35	131,897,662.18	19.63	108.62
	2.- Fomento y Fortalecimiento de la Organización Rural	127,493,400.00		-	-	-	0.00
	3.-Asistencia Técnica y Capacitación Agrícola	10,500,000.00		-	-	-	0.00
	4.- Fomento y Desarrollo de la Mujer en la Producción Rural	30,000,000.00		-	-	-	0.00
	5.- Fomento de la Agricultura Orgánica	6,995,000.00	858,059.80	5,531,133.48	6,389,193.28	12.27	91.34
	6.- Transferencia de Tecnología Productiva	2,902,480.00		39,214,149.79	39,214,149.79	-	1351.06
	7.-Fomento y Capacitación Biotecnológica	19,339,500.00		-	-	-	0.00
	8.-Diagnóstico de Gestación	7,805,000.00		-	-	-	0.00
	9.-Fomento a la Tecnificación del Sistema Nacional de Riego	2,700,000.00		-	-	-	0.00
	Programa 13: Sanidad Animal, Asistencia Técnica y Fomento de la Producción Pecuaria	656,607,258.00	46,732,409.91	428,556,137.81	475,288,547.72	7.12	72.39
	1.- Acciones Comunes	224,745,150.00	25,462,427.40	139,317,172.70	164,779,600.10	11.33	73.32

MINISTERIO DE AGRICULTURA
VICEMINISTERIO DE PLANIFICACIÓN SECTORIAL AGROPECUARIA
DEPARTAMENTO FORMULACION, MONITOREO Y EVALUACIÓN DE PLANES, PROGRAMAS Y PROYECTOS
EJECUCION DE PROGRAMAS, PROYECTOS POR EL MINISTERIO DE AGRICULTURA Y EL PROGRAMA 99
PRESUPUESTO PREVENTIVO, MESMARZO 2023
(VALORES EN RDS)

SNIP	CONCEPTOS	APROPIACIÓN ORIGINAL 2023	EJECUCION MARZO	ACUMULADO FEBRERO	AVANCE ACUMULADO HASTA MARZO	AVANCE %	AVANCE ACUMULADO (%)
	2.- Especies Prevenidas y controladas contra Enfermedades	215,130,558.00	826,120.51	178,415,760.00	179,241,880.51	0.38	83.32
	3.- Biológicos Producidos para las Especies	61,411,184.00	253,114.00	45,725,988.00	45,979,102.00	0.41	74.87
	4.- Especies Genéticamente Mejoradas para la Reproducción	5,744,058.00	-	2,818,536.00	2,818,536.00	-	49.07
	5.- Productores de Ganado reciben Capacitación para la Producción Pecuaria	62,276,308.00	-	50,292,540.00	50,292,540.00	-	80.76
14130	6.- Fortalecimiento de la Prevención y Control de la Tuberculosis, Brucelosis y Trazabilidad Bovina (asist.Tec. Y cap.)	-	-	-	-	#DIV/0!	N/D
	7.- Fortalecimiento de la Crianza Ovicaprína en la Región Fronteriza de la R.D.	10,600,000.00	3,607,025.00	969,276.00	4,576,301.00	34.03	43.17
	8.- Programa 18: Prevención y Control de Enfermedades Bovinas	54,500,000.00	13,315,751.00	5,775,811.11	19,091,562.11	24.43	35.03
	9.- Programa 19: Fomento y Desarrollo de la Productividad de los Sistemas de Producción de leche Bovina	22,200,000.00	3,267,972.00	5,241,054.00	8,509,026.00	14.72	38.33
	Programa 14: Inocuidad Agroalimentaria y Sanidad Vegetal	191,602,200.00	4,330,268.43	27,652,038.20	31,982,306.63	2.26	1669.20%
	1.- Dirección y Coordinación (Acciones Comunes)	20,660,000.00	-	20,877,698.20	20,877,698.20	-	101.05
	2.- Inspección, Registro y Certificación de Buenas Prácticas Agrícolas y ganaderas	1,000,000.00	-	-	-	-	0.00
	3.- Registro, Inspección y Seguimiento de Plagas	11,000,000.00	155,737.04	409,070.60	564,807.64	1.42	5.13
	4.- Monitoreo Fitosanitario	2,950,000.00	-	-	-	-	0.00
	5.- Prevención y Control de Plagas	2,137,200.00	664,050.19	1,206,496.90	1,870,547.09	31.07	87.52
	6.- Formación y Capacitación para la Erradicación Interada de Plagas	2,550,000.00	2,114,043.00	-	2,114,043.00	82.90	82.90
	7.- Sistema de Cuarentena Vegetal	5,350,000.00	-	-	-	-	0.00

MINISTERIO DE AGRICULTURA
VICEMINISTERIO DE PLANIFICACIÓN SECTORIAL AGROPECUARIA
DEPARTAMENTO FORMULACION, MONITOREO Y EVALUACIÓN DE PLANES, PROGRAMAS Y PROYECTOS
EJECUCION DE PROGRAMAS, PROYECTOS POR EL MINISTERIO DE AGRICULTURA Y EL PROGRAMA 99
PRESUPUESTO PREVENTIVO, MES/MARZO 2023
(VALORES EN RDS)

SNIP	CONCEPTOS	APROPIACIÓN ORIGINAL 2023	EJECUCION MARZO	ACUMULADO FEBRERO	AVANCE ACUMULADO HASTA MARZO	AVANCE %	AVANCE ACUMULADO (%)
14119	8.- Mejoramiento de la Sanidad e Inocuidad Agroalimentaria en la R.D.	1,580,000.00		-	-	-	0.00
	9.-Monitoreo de Residuos e Higiene de los Alimentos	2,000,000.00	1,396,438.20	5,158,772.50	6,555,210.70	69.82	327.76
	10.- Capacitación en Buenas Prácticas Agrícolas, Pecuarias y de Manejo	142,375,000.00	-	-	-	-	0.00
	Programa 15: Terrenos Agrícolas con Riego Tecnificado	143,621,879.00		-	-	-	0.00
				-	-		
	TOTAL MINISTERIO DE AGRICULTURA	7,809,960,802.00	705,199,437.54	2,322,396,581.70	3,027,596,019.24	9.03	38.77
	Programa 98: Administración de Contribuciones Especiales	1,086,049,752.00	809,557,613.26	126,330,426.52	935,888,039.78	74.54	86.17
2129	1.- Consejo Sectorial para la Reforma y Modernización del Sector Agropecuario	6,617,394.00	551,449.50	1,102,899.00	1,654,348.50	8.33	25.00
2003	2.- Consejo Nacional para la Reglamentación y Fomento de la Industria Lechera (CONALECHE)	186,000,000.00	15,500,000.00	31,000,000.00	46,500,000.00	8.33	25.00
2028	3.- Consejo Nacional de Producción Pecuaria (CONAPROPE)	41,015,134.00	3,218,376.44	6,436,752.88	9,655,129.32	7.85	23.54
0000	4.- Capacitación y Becas (UASD, ISA, Instituto Saleciano, Loyola)	28,584,568.00	1,574,929.32	3,149,858.64	4,724,787.96	5.51	16.53
9997	5.- Organizaciones No Gubernamentales en el Área Agrícola (ONG)	331,330,596.00	19,004,353.00	9,223,906.00	28,228,259.00	5.74	8.52
2131	6.- Unidad Ejecutora de Pignoración (UEPI)	406,851,900.00	465,904,325.00	67,808,650.00	533,712,975.00	114.51	131.18
2116	7.- Consejo Nacional de Agricultura (CNA)	9,650,160.00	804,180.00	1,608,360.00	2,412,540.00	8.33	25.00
2211	8.- Centro para el Desarrollo Agropecuario y Forestal (CEDAF-CATIE)		-	-	-	#DIV/0!	N/D
9992	9.- Organizaciones No Gubernamentales en el Área de Educación	36,000,000.00	3,000,000.00	6,000,000.00	9,000,000.00	8.33	25.00

MINISTERIO DE AGRICULTURA
VICEMINISTERIO DE PLANIFICACIÓN SECTORIAL AGROPECUARIA
DEPARTAMENTO FORMULACION, MONITOREO Y EVALUACIÓN DE PLANES, PROGRAMAS Y PROYECTOS
EJECUCION DE PROGRAMAS, PROYECTOS POR EL MINISTERIO DE AGRICULTURA Y EL PROGRAMA 99
PRESUPUESTO PREVENTIVO, MESMARZO 2023
(VALORES EN RDS)

SNIP	CONCEPTOS	APROPIACIÓN ORIGINAL 2023	EJECUCION MARZO	ACUMULADO FEBRERO	AVANCE ACUMULADO HASTA MARZO	AVANCE %	AVANCE ACUMULADO (%)
0000	10.- Organizaciones Internacionales	40,000,000.00	-	-	-	-	0.00
	Subvenciones a Empresas Privadas		300,000,000.00	-	300,000,000.00	#¡DIV/0!	N/D
	Fondo Ayuda y Donaciones de Calamidades a Hogares y Personas		-	-	-	#¡DIV/0!	
	Programa Sesarrollo de Plan Sierra		-	-	-	#¡DIV/0!	
	Programa 99: Administración de Transferencias, Pasivos y Activos Financieros	9,210,768,157.00	2,067,325,318.69	1,584,263,298.70	3,651,588,617.39	22.44	39.64
5001	1.- Banco Agrícola de la República Dominicana (BAGRÍCOLA)	3,250,002,253.00	1,519,230,942.54	557,692,827.62	2,076,923,770.16	46.75	63.91
5136	2.- Instituto Dominicano del Café (INDOCAFÉ)	374,522,262.00	29,717,977.39	59,435,954.78	89,153,932.17	7.93	23.80
5111	3.- Instituto Agrario Dominicano (IAD)	2,008,317,326.00	179,217,395.14	314,041,488.27	493,258,883.41	8.92	24.56
5143	4.- Instituto de Desarrollo y Crédito Cooperativo (IDECOOP)	302,979,786.00	23,306,137.43	46,612,274.86	69,918,412.29	7.69	23.08
5112	5.- Instituto Azucarero Dominicano (INAZÚCAR)	49,000,000.00	3,872,050.00	7,744,100.00	11,616,150.00	7.90	23.71
5147	6.- Instituto Nacional de la Uva (INUVA)	27,303,900.00	2,100,300.00	4,200,600.00	6,300,900.00	7.69	23.08
5144	7.-Fondo Especial de Desarrollo Agropecuario (FEDA)	509,680,339.00	47,111,191.46	95,339,352.00	142,450,543.46	9.24	27.95
6120	8.- Proyecto La Cruz de Manzanillo	79,212,875.00	21,176,332.00	12,352,664.00	33,528,996.00	26.73	42.33
6111	9.- Instituto de Estabilización de Precios (INESPRE)	1,130,899,213.00	90,345,767.75	272,794,803.00	363,140,570.75	7.99	32.11
5132	10.- Instituto Dominicano de Investigaciones Agropecuarias y Forestales (IDIAF)	341,967,148.00	26,340,485.75	52,680,970.08	79,021,455.83	7.70	23.11
6110	11.- Consejo Estatal del Azúcar (CEA)	136,020,250.00	53,532,345.33	-	53,532,345.33	39.36	39.36

MINISTERIO DE AGRICULTURA
VICEMINISTERIO DE PLANIFICACIÓN SECTORIAL AGROPECUARIA
DEPARTAMENTO FORMULACION, MONITOREO Y EVALUACIÓN DE PLANES, PROGRAMAS Y PROYECTOS
EJECUCION DE PROGRAMAS, PROYECTOS POR EL MINISTERIO DE AGRICULTURA Y EL PROGRAMA 99
PRESUPUESTO PREVENTIVO, MESMARZO 2023
(VALORES EN RDS)

SNIP	CONCEPTOS	APROPIACIÓN ORIGINAL 2023	EJECUCION MARZO	ACUMULADO FEBRERO	AVANCE ACUMULADO HASTA MARZO	AVANCE %	AVANCE ACUMULADO (%)
5140	12.- Instituto del Tabaco (INTABACO)	340,967,950.00	27,080,662.47	54,161,324.94	81,241,987.41	7.94	23.83
5163	13.- Consejo Dominicano de la Pesca (CODOPESCA)	133,925,000.00	10,352,185.00	26,737,680.00	37,089,865.00	7.73	27.69
0000	14.- Dirección General de Riesgos Agropecuarios (DIGERA)	162,500,000.00	13,252,833.33	39,758,499.99	53,011,333.32	8.16	32.62
5174	15.- Mercados Dominicanos de Abasto Agropecuario (MERCADOM)	190,643,180.00	14,722,640.83	29,445,281.66	44,167,922.49	7.72	23.17
5177	16.- Consejo Nacional de Investigaciones Agropecuarias y Forestales (CONIAF)	72,826,675.00	5,966,072.27	11,265,477.50	17,231,549.77	8.19	23.66
	Otros	100,000,000.00		-	-	-	0.00
	SUBTOTAL PROGRAMAS TRANSFERENCIAS	10,296,817,909.00	2,876,882,931.95	1,710,593,725.22	4,587,476,657.17	27.94	44.55
	TOTAL CAPITULO 210	18,106,778,711.00	3,582,082,369.49	4,032,990,306.92	7,615,072,676.41	19.78	42.06

MINISTERIO DE AGRICULTURA
VICEMINISTERIO DE PLANIFICACIÓN SECTORIAL AGROPECUARIA
DEPARTAMENTO FORMULACION, MONITOREO Y EVALUACIÓN DE PLANES, PROGRAMAS Y PROYECTOS
EJECUCION DE PROGRAMAS, PROYECTOS POR EL MINISTERIO DE AGRICULTURA Y EL PROGRAMA 99
TRIMESTRE ENERO -MARZO PAGADO 2023
(VALORES EN RDS)

SNIP	CONCEPTOS	APROPIACIÓN ORIGINAL 2023	EJECUCION ENERO	EJECUCION FEBRERO	EJECUCION MARZO	TRIMESTRE ENERO-MARZO	AVANCE %
	Programa 01: Actividades Centrales	4,259,529,105.00	288,890,876.69	323,326,813.29	310,867,978.52	923,085,668.50	21.67
	1.- Dirección y Coordinación	3,839,318,494.00	266,177,736.67	273,222,160.40	270,576,847.59	809,976,744.66	21.10
	2.- Planificación y Diseño de Políticas Sectoriales	16,370,306.00	7,926,257.90	958,858.83	958,858.83	9,843,975.56	60.13
	3.- Servicios Administrativos y Financieros	343,098,009.00	13,923,719.81	48,312,631.75	38,326,130.16	100,562,481.72	29.31
	4- Coordinación de Acuerdos Comerciales Agrícolas (OTCA)	28,022,531.00	863,162.31	833,162.31	1,006,141.94	2,702,466.56	9.64
	5.- Apoyo Tecnológico y Científico Agropecuario	32,719,765.00	-	-	-	-	-
	Programa 03: Actividades comunes a los Programas 11 y 14	30,000,000.00	-	4,387,128.97	-	4,387,128.97	14.62
	1-Reconstrucción de 44km de Caminos Rurales en la Provincia de Puerto Plata	17,500,000.00	-	4,387,128.97	-	4,387,128.97	25.07
	2.- Supervisión de Obra Física	12,500,000.00	-	-	-	-	-
	Programa 11: Fomento a la Producción Agrícola	2,199,430,480.00	48,675,267.84	52,731,152.44	120,253,480.57	221,659,900.85	10.08
	1.- Gestión del Programa	145,707,000.00	7,149,522.24	11,296,722.24	22,053,899.43	40,500,143.91	27.80
	2.-Desarrollo a la Producción de Arroz	64,966,195.00	-	-	-	-	-
	3.- Fomento a otros Cultivos Agrícolas	687,471,257.00	39,430,000.00	38,607,000.00	53,448,027.40	131,485,027.40	19.13
	4.- Fomento y Distribución de Semillas	87,334,600.00	-	234,879.00	-	234,879.00	0.27
	5.- Desarrollo Cacaotero	24,366,608.00	-	-	-	-	-
	6.- Fomento y Desarrollo de las Agroempresas	17,365,000.00	-	-	-	-	-

MINISTERIO DE AGRICULTURA
VICEMINISTERIO DE PLANIFICACIÓN SECTORIAL AGROPECUARIA
DEPARTAMENTO FORMULACION, MONITOREO Y EVALUACIÓN DE PLANES, PROGRAMAS Y PROYECTOS
EJECUCION DE PROGRAMAS, PROYECTOS POR EL MINISTERIO DE AGRICULTURA Y EL PROGRAMA 99
TRIMESTRE ENERO -MARZO PAGADO 2023
(VALORES EN RDS)

SNIP	CONCEPTOS	APROPIACIÓN ORIGINAL 2023	EJECUCION ENERO	EJECUCION FEBRERO	EJECUCION MARZO	TRIMESTRE ENERO-MARZO	AVANCE %
	7.-Producción, Distribución y Mercadeo,de Plantas Frutales	29,900,600.00	-	-	-	-	-
	8.- Asistencia Técnica y Capacitación	3,710,900.00	-	-	42,615,978.33	42,615,978.33	1,148.40
	9.- Micro-Propagación de Plántulas In-vitro	32,230,000.00	-	-	-	-	-
11327	10- Construcción de Cámaras Térmicas para la Producción de Material de Siembra de Plátanos de Alta Calidad	27,000,000.00	-	-	-	-	-
	1.- Se establecerá una parcela de multiplicación de plantas élites; en total se establecerá una área de 300 tareas	4,100,000	-	-	-	-	-
	2.- Se construirán 10 cámaras térmicas de 800M2 cada uno, donde se desarrollará el proyecto	17,600,000	-	-	-	-	-
	3.- Se brindará capacitación a 80 técnicos y 2,000 productores líderes involucrados en el proyecto, para lo cual se realizarán 10 cursos	2,300,000	-	-	-	-	-
	4.- Promover el diálogo entre las instituciones público-privadas del sector agropecuario y los actores de las cadenas productivas de plátanos	3,000,000	-	-	-	-	-
14131	11.-Recuperación de los Recursos Naturales en las Subcuencas Jamao-y Veragua	53,000,000.00	2,095,745.60	2,592,551.20	2,135,575.41	6,823,872.21	12.88
	1.- Establecimiento de plantaciones forestales	30,000,000	2,095,745.60	2,499,551.20	2,113,865.60	6,709,162.40	22.36
	2.- Obras de infraestructura para plantaciones agrícolas	12,200,000	-	-	-	-	-
	3.- Consultoría y capacitaciones técnicas	5,050,000	-	-	21,709.81	21,709.81	0.43
	4.- Capacitación técnica a los agricultores de la cuencas	5,750,000	-	93,000.00	-	93,000.00	1.62
12954		25,595,000.00	-	-	-	-	-
	13.- Fortalecimiento de las Organizaciones Rurales	24,492,720.00	-	-	-	-	-
	14.-Acceso a Predios Rurales	542,274,612.00	-	-	-	-	-

MINISTERIO DE AGRICULTURA
VICEMINISTERIO DE PLANIFICACIÓN SECTORIAL AGROPECUARIA
DEPARTAMENTO FORMULACION, MONITOREO Y EVALUACIÓN DE PLANES, PROGRAMAS Y PROYECTOS
EJECUCION DE PROGRAMAS, PROYECTOS POR EL MINISTERIO DE AGRICULTURA Y EL PROGRAMA 99
TRIMESTRE ENERO -MARZO PAGADO 2023
(VALORES EN RDS)

SNIP	CONCEPTOS	APROPIACIÓN ORIGINAL 2023	EJECUCION ENERO	EJECUCION FEBRERO	EJECUCION MARZO	TRIMESTRE ENERO-MARZO	AVANCE %
	15.-Preparación de Tierras	392,826,888.00	-	-	-	-	-
	16.-Construcción de Infraestructura Productiva para el Abastecimiento y Conservación de Agua	41,189,100.00	-	-	-	-	-
	Programa 12 Transferencia tecnologías agropecuarias	329,169,880.00	-	17,750,258.97	6,910,463.67	24,660,722.64	7.49
	1.- Dirección y Coordinación (Acciones Comunes)	121,434,500.00	-	-	6,910,463.67	6,910,463.67	5.69
	2.- Fomento y Fortalecimiento de la Organización Rural	127,493,400.00	-	-	-	-	-
	3.-Asistencia Técnica y Capacitación Agrícola	10,500,000.00	-	-	-	-	-
	4.- Fomento y Desarrollo de la Mujer en la Producción Rural	30,000,000.00	-	17,750,258.97	-	17,750,258.97	59.17
	5.- Fomento de la Agricultura Orgánica	6,995,000.00	-	-	-	-	-
	6.- Transferencia de Tecnología Productiva	2,902,480.00	-	-	-	-	-
	7.-Fomento y Capacitación Biotecnológica	19,339,500.00	-	-	-	-	-
	8.-Diagnóstico de Gestación	7,805,000.00	-	-	-	-	-
	9.-Fomento a la Tecnificación del Sistema Nacional de Riego	2,700,000.00	-	-	-	-	-
	Programa 13: Sanidad Animal, Asistencia Técnica y Fomento de la Producción Pecuaria	656,607,258.00	33,439,390.24	35,587,534.11	36,844,141.72	105,871,066.07	16.12
	1.- Acciones Comunes	224,745,150.00	9,507,644.80	11,332,696.67		32,897,895.44	14.64
	2.- Especies Prevenidas y controladas contra Enfermedades	215,130,558.00	14,803,360.42	14,757,204.42	12,057,553.97	44,102,611.57	20.50
	3.- Biológicos Producidos para las Especies	61,411,184.00	3,716,265.07	3,716,265.07	14,542,046.73	12,100,448.21	19.70
					4,667,918.07		

MINISTERIO DE AGRICULTURA
VICEMINISTERIO DE PLANIFICACIÓN SECTORIAL AGROPECUARIA
DEPARTAMENTO FORMULACION, MONITOREO Y EVALUACIÓN DE PLANES, PROGRAMAS Y PROYECTOS
EJECUCION DE PROGRAMAS, PROYECTOS POR EL MINISTERIO DE AGRICULTURA Y EL PROGRAMA 99
TRIMESTRE ENERO -MARZO PAGADO 2023
(VALORES EN RDS)

SNIP	CONCEPTOS	APROPIACIÓN ORIGINAL 2023	EJECUCION ENERO	EJECUCION FEBRERO	EJECUCION MARZO	TRIMESTRE ENERO-MARZO	AVANCE %
	4.- Especies Genéticamente Mejoradas para la Reproducción	5,744,058.00	234,876.35	234,876.35	234,876.35	704,629.05	12.27
	5.- Productores de Ganado reciben Capacitación para la Producción Pecuaria	62,276,308.00	4,186,043.50	4,128,348.50	4,121,263.00	12,435,655.00	19.97
14130	6.- Fortalecimiento de la Prevención y Control de la Tuberculosis, Brucelosis y Trazabilidad Bovina (asit.Tec. Y cap.)	-	-	-	-	-	#¡DIV/0!
	7.- Fortalecimiento de la Crianza Ovicaprina en la Región Fronteriza de la R.D.	10,600,000.00	80,773.00	80,773.00	80,773.00	242,319.00	2.29
	8.- Programa 18: Prevención y Control de Enfermedades Bovinas	54,500,000.00	460,406.10	460,406.10	460,406.10	1,381,218.30	2.53
	9.- Programa 19: Fomento y Desarrollo de la Productividad de los Sistemas de Producción de leche Bovina	22,200,000.00	450,021.00	876,964.00	679,304.50	2,006,289.50	9.04
	Programa 14: Inocuidad Agroalimentaria y Sanidad Vegetal	191,602,200.00	-	-	-	-	-
	1.- Dirección y Coordinación (Acciones Comunes)	20,660,000.00	-	-	-	-	-
	2.- Inspección, Registro y Certificación de Buenas Prácticas Agrícolas y ganaderas	1,000,000.00	-	-	-	-	-
	3.- Registro, Inspección y Seguimiento de Plagas	11,000,000.00	-	-	-	-	-
	4.- Monitoreo Fitosanitario	2,950,000.00	-	-	-	-	-
	5.- Prevención y Control de Plagas	2,137,200.00	-	-	-	-	-
	6.- Formación y Capacitación para la Erradicación Interada de Plagas	2,550,000.00	-	-	-	-	-
	7.- Sistema de Cuarentena Vegetal	5,350,000.00	-	-	-	-	-
14119	8.- Mejoramiento de la Sanidad e Inocuidad Agroalimentaria en la R.D.	1,580,000.00	-	-	-	-	-
	9.- Monitoreo de Residuos e Higiene de los Alimentos	2,000,000.00	-	-	-	-	-

MINISTERIO DE AGRICULTURA
VICEMINISTERIO DE PLANIFICACIÓN SECTORIAL AGROPECUARIA
DEPARTAMENTO FORMULACION, MONITOREO Y EVALUACIÓN DE PLANES, PROGRAMAS Y PROYECTOS
EJECUCION DE PROGRAMAS, PROYECTOS POR EL MINISTERIO DE AGRICULTURA Y EL PROGRAMA 99
TRIMESTRE ENERO -MARZO PAGADO 2023
(VALORES EN RDS)

SNIP	CONCEPTOS	APROPIACIÓN ORIGINAL 2023	EJECUCION ENERO	EJECUCION FEBRERO	EJECUCION MARZO	TRIMESTRE ENERO-MARZO	AVANCE %
	10.- Capacitación en Buenas Prácticas Agrícolas, Pecuarias y de Manejo	142,375,000.00	-	-	-	-	-
	Programa 15: Terrenos Agrícolas Riego Tecnificado	143,621,879.00	-	-	-	-	-
		143,621,879.00	-	-	-	-	-
	TOTAL MINISTERIO DE AGRICULTURA	7,809,960,802.00	371,005,534.77	433,782,887.78	474,876,064.48	1,279,664,487.03	16.39
	Programa 98: Administración de Contribuciones Especiales	2,186,049,752.00	67,169,144.26	66,202,236.94	764,265,362.94	897,636,744.14	41.06
2129	1.- Consejo Sectorial para la Reforma y Modernización del Sector Agropecuario	6,617,394.00	551,449.50	551,449.50	551,449.50	1,654,348.50	25.00
2003	2.- Consejo Nacional para la Reglamentación y Fomento de la Industria Lechera (CONALECHE)	186,000,000.00	15,500,000.00	15,500,000.00	31,000,000.00	62,000,000.00	33.33
2028	3.- Consejo Nacional de Producción Pecuaria (CONAPROPE)	41,015,134.00	3,218,376.44	3,218,376.44	3,218,376.44	9,655,129.32	23.54
0000	4.- Capacitación y Becas (UASD, ISA, Instituto Saleciano, Loyola)	28,584,568.00	1,574,929.32	-	-	1,574,929.32	5.51
9997	5.- Organizaciones No Gubernamentales en el Área Agrícola (ONG)	331,330,596.00	8,615,884.00	9,223,906.00	9,787,032.00	27,626,822.00	8.34
2131	6.- Unidad Ejecutora de Pignoración (UEPI)	406,851,900.00	33,904,325.00	33,904,325.00	465,904,325.00	533,712,975.00	131.18
2116	7.- Consejo Nacional de Agricultura (CNA)	9,650,160.00	804,180.00	804,180.00	804,180.00	2,412,540.00	25.00
2211	8.- Centro para el Desarrollo Agropecuario y Forestal (CEDAF-CATIE)		-	-	-	-	#DIV/0!
9992	9.- Organizaciones No Gubernamentales en el Área de Educación	36,000,000.00	3,000,000.00	3,000,000.00	3,000,000.00	9,000,000.00	25.00
0000	10.- Organizaciones Internacionales	40,000,000.00	-	-	-	-	-
	Subvenciones a Empresas Privadas	1,100,000,000.00	-	-	250,000,000.00	250,000,000.00	22.73

MINISTERIO DE AGRICULTURA
VICEMINISTERIO DE PLANIFICACIÓN SECTORIAL AGROPECUARIA
DEPARTAMENTO FORMULACION, MONITOREO Y EVALUACIÓN DE PLANES, PROGRAMAS Y PROYECTOS
EJECUCION DE PROGRAMAS, PROYECTOS POR EL MINISTERIO DE AGRICULTURA Y EL PROGRAMA 99
TRIMESTRE ENERO -MARZO PAGADO 2023
(VALORES EN RDS)

SNIP	CONCEPTOS	APROPIACIÓN ORIGINAL 2023	EJECUCION ENERO	EJECUCION FEBRERO	EJECUCION MARZO	TRIMESTRE ENERO-MARZO	AVANCE %
	Fondo Ayuda y Donaciones de Calamidades a Hogares y Personas		-	-	-	-	-
	Programa Sesarrollo de Plan Sierra		-	-	-	-	-
	Programa 99: Administración de Transferencias, Pasivos y Activos Financieros	9,210,768,157.00	730,355,160.16	794,749,450.77	2,053,658,652.03	3,578,763,262.96	38.85
5001	1.- Banco Agrícola de la República Dominicana (BAGRÍCOLA)	3,250,002,253.00	269,230,942.54	269,230,942.50	1,519,230,942.54	2,057,692,827.58	63.31
5136	2.- Instituto Dominicano del Café (INDOCAFÉ)	374,522,262.00	29,301,310.72	30,134,644.06	29,717,977.39	89,153,932.17	23.80
5111	3.- Instituto Agrario Dominicano (IAD)	2,008,317,326.00	157,020,744.14	157,020,744.10	179,217,395.14	493,258,883.38	24.56
5143	4.- Instituto de Desarrollo y Crédito Cooperativo (IDECOOP)	302,979,786.00	23,306,137.43	23,306,137.43	23,306,137.43	69,918,412.29	23.08
5112	5.- Instituto Azucarero Dominicano (INAZÚCAR)	49,000,000.00	3,855,583.33	3,888,516.67	3,872,050.00	11,616,150.00	23.71
5147	6.- Instituto Nacional de la Uva (INUVA)	27,303,900.00	2,100,300.00	2,100,300.00	2,100,300.00	6,300,900.00	23.08
5144	7.-Fondo Especial de Desarrollo Agropecuario (FEDA)	509,680,339.00	47,336,342.48	86,114,200.98	47,111,191.46	180,561,734.92	35.43
6120	8.- Proyecto La Cruz de Manzanillo	79,212,875.00	6,176,332.00	6,176,332.00	6,176,332.00	18,528,996.00	23.39
6111	9.- Instituto de Estabilización de Precios (INESPRE)	1,130,899,213.00	88,588,268.00	92,103,267.50	90,345,767.75	271,037,303.25	23.97
5132	10.- Instituto Dominicano de Investigaciones Agropecuarias y Forestales (IDIAF)	341,967,148.00	26,340,484.33	26,340,485.75	26,340,485.75	79,021,455.83	23.11
6110	11.- Consejo Estatal del Azúcar (CEA)	136,020,250.00	-	-	53,532,345.33	53,532,345.33	39.36
5140	12.- Instituto del Tabaco (INTABACO)	340,967,950.00	27,080,662.47	54,161,324.94	27,080,662.47	108,322,649.88	31.77
5163	13.- Consejo Dominicano de la Pesca (CODOPESCA)	133,925,000.00	17,409,840.00	9,327,840.00	10,352,185.00	37,089,865.00	27.69

MINISTERIO DE AGRICULTURA
VICEMINISTERIO DE PLANIFICACIÓN SECTORIAL AGROPECUARIA
DEPARTAMENTO FORMULACION, MONITOREO Y EVALUACIÓN DE PLANES, PROGRAMAS Y PROYECTOS
EJECUCION DE PROGRAMAS, PROYECTOS POR EL MINISTERIO DE AGRICULTURA Y EL PROGRAMA 99
TRIMESTRE ENERO -MARZO PAGADO 2023
(VALORES EN RDS)

SNIP	CONCEPTOS	APROPIACIÓN ORIGINAL 2023	EJECUCION ENERO	EJECUCION FEBRERO	EJECUCION MARZO	TRIMESTRE ENERO-MARZO	AVANCE %
0000	14.- Dirección General de Riesgos Agropecuarios (DIGERA)	162,500,000.00	13,252,833.33	13,252,833.33	13,252,833.33	39,758,499.99	24.47
5174	15 -Mercados Dominicanos de Abasto Agropecuario (MERCADOM)	190,643,180.00	14,055,974.16	15,625,809.24	16,055,974.17	45,737,757.57	23.99
5177	16.-Consejo Nacional de Investigaciones Agropecuarias y Forestales (CONIAF)	72,826,675.00	5,299,405.23	5,966,072.27	5,966,072.27	17,231,549.77	23.66
	Otros	100,000,000.00	-	-	-	-	-
	SUBTOTAL PROGRAMAS TRANSFERENCIAS	11,396,817,909.00	797,524,304.42	860,951,687.71	2,817,924,014.97	4,476,400,007.10	39.28
	TOTAL CAPITULO 210	19,206,778,711.00	1,168,529,839.19	1,294,734,575.49	3,292,800,079.45	5,756,064,494.13	29.97

MINISTERIO DE AGRICULTURA
VICEMINISTERIO DE PLANIFICACIÓN SECTORIAL AGROPECUARIA
DEPARTAMENTO FORMULACION, MONITOREO Y EVALUACIÓN DE PLANES, PROGRAMAS Y PROYECTOS
EJECUCION DE PROGRAMAS, PROYECTOS POR EL MINISTERIO DE AGRICULTURA Y EL PROGRAMA 99
TRIMESTRE ENERO -MARZO DEVENGADO 2023
(VALORES EN RD\$)

SNIP	CONCEPTOS	APROPIACIÓN ORIGINAL 2023	EJECUCION ENERO	EJECUCION FEBRERO	EJECUCION MARZO	TRIMESTRE ENERO-MARZO	AVANCE %
	Programa 01: Actividades Centrales	4,259,529,105.00	303,252,044.01	311,553,679.76	307,687,112.78	922,492,836.55	21.66
	1.- Dirección y Coordinación	3,839,318,494.00	266,177,736.67	273,230,280.37	270,591,227.59	809,999,244.63	21.10
	2.- Planificación y Diseño de Políticas Sectoriales	16,370,306.00	7,926,257.90	958,858.83	958,858.83	9,843,975.56	60.13
	3.- Servicios Administrativos y Financieros	343,098,009.00	28,284,887.13	36,528,730.50	34,782,617.65	99,596,235.28	29.03
	4.- Coordinación de Acuerdos Comerciales Agrícolas (OTCA)	28,022,531.00	863,162.31	835,810.06	1,354,408.71	3,053,381.08	10.90
	5.- Apoyo Tecnológico y Científico Agropecuario	32,719,765.00	-	-	-	-	-
	Programa 03: Actividades comunes a los Programas 11 y 14	30,000,000.00	-	4,387,128.97	-	4,387,128.97	14.62
	1-Reconstrucción de 44km de Caminos Rurales en la Provincia de Puerto Plata	17,500,000.00	-	4,387,128.97	-	4,387,128.97	25.07
	2.- Supervisión de Obra Física	12,500,000.00	-	-	-	-	-
	Programa 11: Fomento a la Producción Agrícola	2,199,430,480.00	149,188,001.27	149,627,595.29	207,765,186.75	506,580,783.31	23.03
	1.- Gestión del Programa	145,707,000.00	47,046,303.27	105,637,312.50	67,769,039.40	220,452,655.17	151.30
	2.-Desarrollo a la Producción de Arroz	64,966,195.00	-	-	-	-	-
	3.- Fomento a otros Cultivos Agrícolas	687,471,257.00	100,045,952.40	41,494,597.40	75,827,306.64	217,367,856.44	31.62
	4.- Fomento y Distribución de Semillas	87,334,600.00	-	234,879.00	-	234,879.00	0.27
	5.- Desarrollo Cacaotero	24,366,608.00	-	-	4,058,340.00	4,058,340.00	16.66
	6.- Fomento y Desarrollo de las Agroempresas	17,365,000.00	-	-	-	-	-

MINISTERIO DE AGRICULTURA
VICEMINISTERIO DE PLANIFICACIÓN SECTORIAL AGROPECUARIA
DEPARTAMENTO FORMULACION, MONITOREO Y EVALUACIÓN DE PLANES, PROGRAMAS Y PROYECTOS
EJECUCION DE PROGRAMAS, PROYECTOS POR EL MINISTERIO DE AGRICULTURA Y EL PROGRAMA 99
TRIMESTRE ENERO -MARZO DEVENGADO 2023
(VALORES EN RD\$)

SNIP	CONCEPTOS	APROPIACIÓN ORIGINAL 2023	EJECUCION ENERO	EJECUCION FEBRERO	EJECUCION MARZO	TRIMESTRE ENERO-MARZO	AVANCE %
	7.-Producción,Distribución y Mercadeo,de Plantas Frutales	29,900,600.00	-	-	-	-	-
	8.- Asistencia Técnica y Capacitación	3,710,900.00	-	-	53,280,716.13	53,280,716.13	1,435.79
	9.- Micro-Propagación de Plántulas In-vitro	32,230,000.00	-	-	-	-	-
11327	10- Construcción de Cámaras Térmicas para la Producción de Material de Siembra de Plátanos de Alta Calidad	27,000,000.00			2,440,768.98	2,440,768.98	9.04
	1.- Se establecerá una parcela de multiplicación de plantas élites; en total se establecerá una área de 300 tareas	4,100,000	-	-	-	-	-
	2.- Se construirán 10 cámaras térmicas de 800M2 cada uno, donde se desarrollará el proyecto	17,600,000	-	-	2,440,768.98	2,440,768.98	13.87
	3.- Se brindará capacitación a 80 técnicos y 2,000 productores líderes involucrados en el proyecto, para lo cual se realizarán 10 cursos	2,300,000	-	-	-	-	-
	4.- Promover el diálogo entre las instituciones público-privadas del sector agropecuario y los actores de las cadenas productivas de plátanos	3,000,000	-	-	-	-	-
14131	11.-Recuperación de los Recursos Naturales en las Subcuencas Jamao-y Veragua	53,000,000.00	2,095,745.60	2,260,806.39	4,389,015.60	8,745,567.59	16.50
	1.- Establecimiento de plantaciones forestales	30,000,000	2,095,746	2,095,746	4,389,015.60	8,580,506.80	28.60
	2.- Obras de infraestructura para plantaciones agrícolas	12,200,000	-	-	-	-	-
	3.- Consultoría y capacitaciones técnicas	5,050,000	-	72,061	-	72,060.79	1.43
	4.- Capacitación técnica a los agricultores de la cuencas	5,750,000	-	93,000	-	93,000.00	1.62
12954	Capacitación y Asistencia Técnica para el empoderamiento de los territorios rurales	25,595,000.00	-	-	-	-	-
	13.- Fortalecimiento de las Organizaciones Rurales	24,492,720.00	-	-	-	-	-
	14.-Acceso a Predios Rurales	542,274,612.00	-	-	-	-	-

MINISTERIO DE AGRICULTURA
VICEMINISTERIO DE PLANIFICACIÓN SECTORIAL AGROPECUARIA
DEPARTAMENTO FORMULACION, MONITOREO Y EVALUACIÓN DE PLANES, PROGRAMAS Y PROYECTOS
EJECUCION DE PROGRAMAS, PROYECTOS POR EL MINISTERIO DE AGRICULTURA Y EL PROGRAMA 99
TRIMESTRE ENERO -MARZO DEVENGADO 2023
(VALORES EN RD\$)

SNIP	CONCEPTOS	APROPIACIÓN ORIGINAL 2023	EJECUCION ENERO	EJECUCION FEBRERO	EJECUCION MARZO	TRIMESTRE ENERO-MARZO	AVANCE %
	15.-Preparación de Tierras	392,826,888.00	-	-	-	-	-
	16.-Construcción de Infraestructura Productiva para el Abastecimiento y Conservación de Agua	41,189,100.00	-	-	-	-	-
	Programa 12 Transferencia tecnologías agropecuarias	329,169,880.00	16,077,254.37	35,742,275.77	51,819,530.14	103,639,060.28	31.48
	1.- Dirección y Coordinación (Acciones Comunes)	121,434,500.00	16,077,254.37	-	16,077,254.37	32,154,508.74	26.48
	2.- Fomento y Fortalecimiento de la Organización Rural	127,493,400.00	-	-	-	-	-
	3.-Asistencia Técnica y Capacitación Agrícola	10,500,000.00	-	-	-	-	-
	4.- Fomento y Desarrollo de la Mujer en la Producción Rural	30,000,000.00	-	-	-	-	-
	5.- Fomento de la Agricultura Orgánica	6,995,000.00	-	-	-	-	-
	6.- Transferencia de Tecnología Productiva	2,902,480.00	-	35,742,275.77	35,742,275.77	71,484,551.54	2,462.88
	7.-Fomento y Capacitación Biotecnológica	19,339,500.00	-	-	-	-	-
	8.-Diagnóstico de Gestación	7,805,000.00	-	-	-	-	-
	9.-Fomento a la Tecnificación del Sistema Nacional de Riego	2,700,000.00	-	-	-	-	-
	Programa 13: Sanidad Animal, Asistencia Técnica y Fomento de la Producción Pecuaria	656,607,258.00	35,312,230.81	36,112,418.95	42,579,828.97	114,004,478.73	17.36
	1.- Acciones Comunes	224,745,150.00	11,380,485.37	11,091,769.51	13,841,889.19	36,314,144.07	16.16
	2.- Especies Prevenidas y controladas contra Enfermedades	215,130,558.00	14,803,360.42	14,757,204.42	14,542,046.73	44,102,611.57	20.50
	3.- Biológicos Producidos para las Especies	61,411,184.00	3,716,265.07	4,466,265.07	3,917,918.07	12,100,448.21	19.70

MINISTERIO DE AGRICULTURA
VICEMINISTERIO DE PLANIFICACIÓN SECTORIAL AGROPECUARIA
DEPARTAMENTO FORMULACION, MONITOREO Y EVALUACIÓN DE PLANES, PROGRAMAS Y PROYECTOS
EJECUCION DE PROGRAMAS, PROYECTOS POR EL MINISTERIO DE AGRICULTURA Y EL PROGRAMA 99
TRIMESTRE ENERO -MARZO DEVENGADO 2023
(VALORES EN RD\$)

SNIP	CONCEPTOS	APROPIACIÓN ORIGINAL 2023	EJECUCION ENERO	EJECUCION FEBRERO	EJECUCION MARZO	TRIMESTRE ENERO-MARZO	AVANCE %
	4.- Especies Genéticamente Mejoradas para la Reproducción	5,744,058.00	234,876.35	234,876.35	234,876.35	704,629.05	12.27
	5.- Productores de Ganado reciben Capacitación para la Producción Pecuaria	62,276,308.00	4,186,043.50	4,128,348.50	4,121,263.00	12,435,655.00	19.97
14130	6.- Fortalecimiento de la Prevención y Control de la Tuberculosis, Brucelosis y Trazabilidad Bovina (asit.Tec. Y cap.)	-	-	-	-	-	-
	7.- Fortalecimiento de la Crianza Ovicaprina en la Región Fronteriza de la R.D.	10,600,000.00	80,773.00	80,773.00	80,773.00	242,319.00	2.29
	8.- Programa 18: Prevención y Control de Enfermedades Bovinas	54,500,000.00	460,406.10	460,406.10	4,660,401.10	5,581,213.30	10.24
	9.- Programa 19: Fomento y Desarrollo de la Productividad de los Sistemas de Producción de leche Bovina	22,200,000.00	450,021.00	892,776.00	1,180,661.53	2,523,458.53	11.37
	Programa 14: Inocuidad Agroalimentaria y Sanidad Vegetal	191,602,200.00	-	135,464.00	135,464.00	270,928.00	0.14
	1.- Dirección y Coordinación (Acciones Comunes)	20,660,000.00	-	-	-	-	-
	2.- Inspección, Registro y Certificación de Buenas Prácticas Agrícolas y ganaderas	1,000,000.00	-	-	-	-	-
	3.-Registro, Inspección y Seguimiento de Plagas	11,000,000.00	-	-	-	-	-
	4.- Monitoreo Fitosanitario	2,950,000.00	-	-	-	-	-
	5.- Prevención y Control de Plagas	2,137,200.00	-	135,464.00	135,464.00	270,928.00	12.68
	6.- Formación y Capacitación para la Erradicación Interada de Plagas	2,550,000.00	-	-	-	-	-
	7.- Sistema de Cuarentena Vegetal	5,350,000.00	-	-	-	-	-
14119	8.- Mejoramiento de la Sanidad e Inocuidad Agroalimentaria en la R.D.	1,580,000.00	-	-	-	-	-
	9.-Monitoreo de Residuos e Higiene de los Alimentos	2,000,000.00	-	-	-	-	-

MINISTERIO DE AGRICULTURA
VICEMINISTERIO DE PLANIFICACIÓN SECTORIAL AGROPECUARIA
DEPARTAMENTO FORMULACION, MONITOREO Y EVALUACIÓN DE PLANES, PROGRAMAS Y PROYECTOS
EJECUCION DE PROGRAMAS, PROYECTOS POR EL MINISTERIO DE AGRICULTURA Y EL PROGRAMA 99
TRIMESTRE ENERO -MARZO DEVENGADO 2023
(VALORES EN RD\$)

SNIP	CONCEPTOS	APROPIACIÓN ORIGINAL 2023	EJECUCION ENERO	EJECUCION FEBRERO	EJECUCION MARZO	TRIMESTRE ENERO-MARZO	AVANCE %
	10.- Capacitación en Buenas Prácticas Agrícolas, Pecuarias y de Manejo	142,375,000.00	-	-	-	-	-
	Programa 15: Terrenos Agrícolas co Riego Tecnificado	143,621,879.00	-	-	-	-	-
		143,621,879.00	-	-	-	-	-
	TOTAL MINISTERIO DE AGRICULTURA	7,809,960,802.00	503,829,530.46	537,558,562.74	609,987,122.64	1,651,375,215.84	21.14
	Programa 98: Administración de Contribuciones Especiales	2,186,049,752.00	67,169,144.26	59,161,282.26	809,557,613.26	935,888,039.78	42.81
2129	1.- Consejo Sectorial para la Reforma y Modernización del Sector Agropecuario	6,617,394.00	551,449.50	551,449.50	551,449.50	1,654,348.50	25.00
2003	2.- Consejo Nacional para la Reglamentación y Fomento de la Industria Lechera (CONALECHE)	186,000,000.00	15,500,000.00	15,500,000.00	15,500,000.00	46,500,000.00	25.00
2028	3.- Consejo Nacional de Producción Pecuaria (CONAPROPE)	41,015,134.00	3,218,376.44	3,218,376.44	3,218,376.44	9,655,129.32	23.54
0000	4.- Capacitación y Becas (UASD, ISA, Instituto Salesiano, Loyola)	28,584,568.00	1,574,929.32	1,574,929.32	1,574,929.32	4,724,787.96	16.53
9997	5.- Organizaciones No Gubernamentales en el Área Agrícola (ONG)	331,330,596.00	8,615,884.00	608,022.00	19,004,353.00	28,228,259.00	8.52
2131	6.- Unidad Ejecutora de Pignoración (UEPI)	406,851,900.00	33,904,325.00	33,904,325.00	465,904,325.00	533,712,975.00	131.18
2116	7.- Consejo Nacional de Agricultura (CNA)	9,650,160.00	804,180.00	804,180.00	804,180.00	2,412,540.00	25.00
2211	8.- Centro para el Desarrollo Agropecuario y Forestal (CEDAF-CATIE)	-	-	-	-	-	-
9992	9.- Organizaciones No Gubernamentales en el Área de Educación	36,000,000.00	3,000,000.00	3,000,000.00	3,000,000.00	9,000,000.00	25.00
0000	10.- Organizaciones Internacionales	40,000,000.00	-	-	-	-	-
	Subvenciones a Empresas Privadas	1,100,000,000.00	-	-	300,000,000.00	300,000,000.00	27.27

MINISTERIO DE AGRICULTURA
VICEMINISTERIO DE PLANIFICACIÓN SECTORIAL AGROPECUARIA
DEPARTAMENTO FORMULACION, MONITOREO Y EVALUACIÓN DE PLANES, PROGRAMAS Y PROYECTOS
EJECUCION DE PROGRAMAS, PROYECTOS POR EL MINISTERIO DE AGRICULTURA Y EL PROGRAMA 99
TRIMESTRE ENERO -MARZO DEVENGADO 2023
(VALORES EN RD\$)

SNIP	CONCEPTOS	APROPIACIÓN ORIGINAL 2023	EJECUCION ENERO	EJECUCION FEBRERO	EJECUCION MARZO	TRIMESTRE ENERO-MARZO	AVANCE %
	Fondo Ayuda y Donaciones de Calamidades a Hogares y Personas		-	-	-	-	-
	Programa Sesarrollo de Plan Sierra		-	-	-	-	-
	Programa 99: Administración de Transferencias, Pasivos y Activos Financieros	9,210,768,157.00	856,025,536.87	728,237,761.83	2,067,325,318.69	3,651,588,617.39	39.64
5001	1.- Banco Agrícola de la República Dominicana (BAGRÍCOLA)	3,250,002,253.00	288,461,885.08	269,230,942.54	1,519,230,942.54	2,076,923,770.16	63.91
5136	2.- Instituto Dominicano del Café (INDOCAFÉ)	374,522,262.00	29,717,977.39	29,717,977.39	29,717,977.39	89,153,932.17	23.80
5111	3.- Instituto Agrario Dominicano (IAD)	2,008,317,326.00	157,020,744.14	157,020,744.13	179,217,395.14	493,258,883.41	24.56
5143	4.- Instituto de Desarrollo y Crédito Cooperativo (IDECOOP)	302,979,786.00	23,306,137.43	23,306,137.43	23,306,137.43	69,918,412.29	23.08
5112	5.- Instituto Azucarero Dominicano (INAZÚCAR)	49,000,000.00	3,855,583.33	3,888,516.67	3,872,050.00	11,616,150.00	23.71
5147	6.- Instituto Nacional de la Uva (INUVA)	27,303,900.00	2,100,300.00	2,100,300.00	2,100,300.00	6,300,900.00	23.08
5144	7.-Fondo Especial de Desarrollo Agropecuario (FEDA)	509,680,339.00	47,336,342.48	48,003,009.52	47,111,191.46	142,450,543.46	27.95
6120	8.- Proyecto La Cruz de Manzanillo	79,212,875.00	6,176,332.00	6,176,332.00	21,176,332.00	33,528,996.00	42.33
6111	9.- Instituto de Estabilización de Precios (INESPRE)	1,130,899,213.00	180,691,535.50	92,103,267.50	90,345,767.75	363,140,570.75	32.11
5132	10.- Instituto Dominicano de Investigaciones Agropecuarias y Forestales (IDIAF)	341,967,148.00	26,340,484.33	26,340,485.75	26,340,485.75	79,021,455.83	23.11
6110	11.- Consejo Estatal del Azúcar (CEA)	136,020,250.00	-	-	53,532,345.33	53,532,345.33	39.36
5140	12.- Instituto del Tabaco (INTABACO)	340,967,950.00	27,080,662.47	27,080,662.47	27,080,662.47	81,241,987.41	23.83
5163	13.- Consejo Dominicano de la Pesca (CODOPESCA)	133,925,000.00	17,409,840.00	9,327,840.00	10,352,185.00	37,089,865.00	27.69

MINISTERIO DE AGRICULTURA
VICEMINISTERIO DE PLANIFICACIÓN SECTORIAL AGROPECUARIA
DEPARTAMENTO FORMULACION, MONITOREO Y EVALUACIÓN DE PLANES, PROGRAMAS Y PROYECTOS
EJECUCION DE PROGRAMAS, PROYECTOS POR EL MINISTERIO DE AGRICULTURA Y EL PROGRAMA 99
TRIMESTRE ENERO -MARZO DEVENGADO 2023
(VALORES EN RDS)

SNIP	CONCEPTOS	APROPIACIÓN ORIGINAL 2023	EJECUCION ENERO	EJECUCION FEBRERO	EJECUCION MARZO	TRIMESTRE ENERO-MARZO	AVANCE %
0000	14.- Dirección General de Riesgos Agropecuarios (DIGERA)	162,500,000.00	26,505,666.66	13,252,833.33	13,252,833.33	53,011,333.32	32.62
5174	15 -Mercados Dominicanos de Abasto Agropecuario (MERCADOM)	190,643,180.00	14,722,640.83	14,722,640.83	14,722,640.83	44,167,922.49	23.17
5177	16.-Consejo Nacional de Investigaciones Agropecuarias y Forestales (CONIAF)	72,826,675.00	5,299,405.23	5,966,072.27	5,966,072.27	17,231,549.77	23.66
	Otros	100,000,000.00	-	-	-	-	-
	SUBTOTAL PROGRAMAS TRANSFERENCIAS	11,396,817,909.00	923,194,681.13	787,399,044.09	2,876,882,931.95	4,587,476,657.17	40.25
	TOTAL CAPITULO 210	19,206,778,711.00	1,427,024,211.59	1,324,957,606.83	3,486,870,054.59	6,238,851,873.01	32.48

MINISTERIO DE AGRICULTURA
VICEMINISTERIO DE PLANIFICACIÓN SECTORIAL AGROPECUARIA
DEPARTAMENTO FORMULACION, MONITOREO Y EVALUACIÓN DE PLANES, PROGRAMAS Y PROYECTOS
EJECUCION DE PROGRAMAS, PROYECTOS POR EL MINISTERIO DE AGRICULTURA Y EL PROGRAMA 99
TRIMESTRE ENERO -MARZO PREVENTIVO 2023
(VALORES EN RDS)

SNIP	CONCEPTOS	APROPIACIÓN ORIGINAL 2023	EJECUCION ENERO	EJECUCION FEBRERO	EJECUCION MARZO	TRIMESTRE ENERO-MARZO	AVANCE %
	Programa 01: Actividades Centrales	4,259,529,105.00	524,103,029.25	509,454,176.75	-	1,033,557,206.00	0.24
	1.- Dirección y Coordinación	3,839,318,494.00	438,980,433.84	454,984,228.50		893,964,662.34	0.23
	2.- Planificación y Diseño de Políticas Sectoriales	16,370,306.00	15,224,056.97	1,052,858.83		16,276,915.80	0.99
	3.- Servicios Administrativos y Financieros	343,098,009.00	69,035,376.13	37,938,441.50		106,973,817.63	0.31
	4- Coordinación de Acuerdos Comerciales Agrícolas (OTCA)	28,022,531.00	863,162.31	2,622,260.06		3,485,422.37	0.12
	5.- Apoyo Tecnológico y Científico Agropecuario	32,719,765.00	-	12,856,387.86		12,856,387.86	0.39
	Programa 03: Actividades comunes a los Programas 11 y 14	30,000,000.00	4,387,128.97	4,387,128.97	-	8,774,257.94	0.29
	1-Reconstrucción de 44km de Caminos Rurales en la Provincia de Puerto Plata	17,500,000.00	4,387,128.97	4,387,128.97		8,774,257.94	0.50
	2.- Supervisión de Obra Física	12,500,000.00	-	-		-	-
	Programa 11: Fomento a la Producción Agrícola	2,199,430,480.00	253,076,489.15	417,978,115.98	-	671,054,605.13	0.31
	1.- Gestión del Programa	145,707,000.00	87,117,511.72	157,195,259.40		244,312,771.12	1.68
	2.-Desarrollo a la Producción de Arroz	64,966,195.00	-	-		-	-
	3.- Fomento a otros Cultivos Agrícolas	687,471,257.00	163,643,751.83	244,605,598.80		408,249,350.63	0.59
	4.- Fomento y Distribución de Semillas	87,334,600.00	-	12,399,879.00		12,399,879.00	0.14
	5.- Desarrollo Cacaotero	24,366,608.00	-	-		-	-
	6.- Fomento y Desarrollo de las Agroempresas	17,365,000.00	-	-		-	-

MINISTERIO DE AGRICULTURA
VICEMINISTERIO DE PLANIFICACIÓN SECTORIAL AGROPECUARIA
DEPARTAMENTO FORMULACION, MONITOREO Y EVALUACIÓN DE PLANES, PROGRAMAS Y PROYECTOS
EJECUCION DE PROGRAMAS, PROYECTOS POR EL MINISTERIO DE AGRICULTURA Y EL PROGRAMA 99
TRIMESTRE ENERO -MARZO PREVENTIVO 2023
(VALORES EN RD\$)

SNIP	CONCEPTOS	APROPIACIÓN ORIGINAL 2023	EJECUCION ENERO	EJECUCION FEBRERO	EJECUCION MARZO	TRIMESTRE ENERO-MARZO	AVANCE %
	7.-Producción,Distribución y Mercadeo,de Plantas Frutales	29,900,600.00	-	-		-	-
	8.- Asistencia Técnica y Capacitación	3,710,900.00	-	-		-	-
	9.- Micro-Propagación de Plántulas In-vitro	32,230,000.00	-	-		-	-
11327	10- Construcción de Cámaras Térmicas para la Producción de Material de Siembra de Plátanos de Alta Calidad	27,000,000.00	109,740.00	-	-	109,740.00	0.00
	1.- Se establecerá una parcela de multiplicación de plantas élites; en total se establecerá una área de 300 tareas	4,100,000	-	-		-	-
	2.- Se construirán 10 cámaras térmicas de 800M2 cada uno, donde se desarrollará el proyecto	17,600,000	-	-		-	-
	3.- Se brindará capacitación a 80 técnicos y 2,000 productores líderes involucrados en el proyecto, para lo cual se realizarán 10 cursos	2,300,000	109,740.00	-		109,740.00	0.05
	4.- Promover el diálogo entre las instituciones público-privadas del sector agropecuario y los actores de las cadenas productivas de plátanos	3,000,000	-	-		-	-
14131	11.-Recuperación de los Recursos Naturales en las Subcuencas Jamao-y Veragua	53,000,000.00	2,205,485.60	3,777,378.78	-	5,982,864.38	0.11
	1.- Establecimiento de plantaciones forestales	30,000,000	2,095,745.60	2,113,865.60		4,209,611.20	0.14
	2.- Obras de infraestructura para plantaciones agrícolas	12,200,000	-	333,660.40		333,660.40	0.03
	3.- Consultoría y capacitaciones técnicas	5,050,000	-	227,112.79		227,112.79	0.04
	4.- Capacitación técnica a los agricultores de la cuencas	5,750,000	109,740.00	1,102,739.99		1,212,479.99	0.21
12954	Capacitación y Asistencia Técnica para el empoderamiento de los territorios rurales	25,595,000.00	-	-		-	-
	13.- Fortalecimiento de las Organizaciones Rurales	24,492,720.00	-	-		-	-
	14.-Acceso a Predios Rurales	542,274,612.00	-	-		-	-

MINISTERIO DE AGRICULTURA
VICEMINISTERIO DE PLANIFICACIÓN SECTORIAL AGROPECUARIA
DEPARTAMENTO FORMULACION, MONITOREO Y EVALUACIÓN DE PLANES, PROGRAMAS Y PROYECTOS
EJECUCION DE PROGRAMAS, PROYECTOS POR EL MINISTERIO DE AGRICULTURA Y EL PROGRAMA 99
TRIMESTRE ENERO -MARZO PREVENTIVO 2023
(VALORES EN RD\$)

SNIP	CONCEPTOS	APROPIACIÓN ORIGINAL 2023	EJECUCION ENERO	EJECUCION FEBRERO	EJECUCION MARZO	TRIMESTRE ENERO-MARZO	AVANCE %
	15.-Preparación de Tierras	392,826,888.00	-	-	-	-	-
	16.-Construcción de Infraestructura Productiva para el Abastecimientoy Conservación de Agua	41,189,100.00	-	-	-	-	-
	Programa 12 Transferencia tecnologías agropecuarias	329,169,880.00	110,110,253.35	42,692,083.27	-	152,802,336.62	0.46
	1.- Dirección y Coordinación (Acciones Comunes)	121,434,500.00	108,057,053.35	-	-	108,057,053.35	0.89
	2.- Fomento y Fortalecimiento de la Organización Rural	127,493,400.00	-	-	-	-	-
	3.-Asistencia Técnica y Capacitación Agrícola	10,500,000.00	-	-	-	-	-
	4.- Fomento y Desarrollo de la Mujer en la Producción Rural	30,000,000.00	-	-	-	-	-
	5.- Fomento de la Agricultura Orgánica	6,995,000.00	2,053,200.00	3,477,933.48	-	5,531,133.48	0.79
	6.- Transferencia de Tecnología Productiva	2,902,480.00	-	39,214,149.79	-	39,214,149.79	13.51
	7.-Fomento y Capacitación Biotecnológica	19,339,500.00	-	-	-	-	-
	8.-Diagnóstico de Gestación	7,805,000.00	-	-	-	-	-
	9.-Fomento a la Tecnificación del Sistema Nacional de Riego	2,700,000.00	-	-	-	-	-
	Programa 13: Sanidad Animal, Asistencia Técnica y Fomento de la Producción Pecuaria	656,607,258.00	422,377,754.97	6,178,382.84	46,732,409.91	475,288,547.72	0.72
	1.- Acciones Comunes	224,745,150.00	134,859,716.97	4,457,455.73	25,462,427.40	164,779,600.10	0.73
	2.- Especies Prevenidas y controladas contra Enfermedades	215,130,558.00	178,415,760.00	-	826,120.51	179,241,880.51	0.83
	3.- Biológicos Producidos para las Especies	61,411,184.00	44,975,988.00	750,000.00	253,114.00	45,979,102.00	0.75

MINISTERIO DE AGRICULTURA
VICEMINISTERIO DE PLANIFICACIÓN SECTORIAL AGROPECUARIA
DEPARTAMENTO FORMULACION, MONITOREO Y EVALUACIÓN DE PLANES, PROGRAMAS Y PROYECTOS
EJECUCION DE PROGRAMAS, PROYECTOS POR EL MINISTERIO DE AGRICULTURA Y EL PROGRAMA 99
TRIMESTRE ENERO -MARZO PREVENTIVO 2023
(VALORES EN RDS)

SNIP	CONCEPTOS	APROPIACIÓN ORIGINAL 2023	EJECUCION ENERO	EJECUCION FEBRERO	EJECUCION MARZO	TRIMESTRE ENERO-MARZO	AVANCE %
	4.- Especies Genéticamente Mejoradas para la Reproducción	5,744,058.00	2,818,536.00	-	-	2,818,536.00	0.49
	5.- Productores de Ganado reciben Capacitación para la Producción Pecuaria	62,276,308.00	50,292,540.00	-	-	50,292,540.00	0.81
14130	6.- Fortalecimiento de la Prevención y Control de la Tuberculosis, Brucelosis y Trazabilidad Bovina (asif.Tec. Y cap.)	-	-	-	-	-	-
	7.- Fortalecimiento de la Crianza Ovicaprina en la Región Fronteriza de la R.D.	10,600,000.00	969,276.00	-	3,607,025.00	4,576,301.00	0.43
	8.- Programa 18: Prevención y Control de Enfermedades Bovinas	54,500,000.00	5,524,884.00	250,927.11	13,315,751.00	19,091,562.11	0.35
	9.- Programa 19: Fomento y Desarrollo de la Productividad de los Sistemas de Producción de leche Bovina	22,200,000.00	4,521,054.00	720,000.00	3,267,972.00	8,509,026.00	0.38
	Programa 14: Inocuidad Agroalimentaria y Sanidad Vegetal	191,602,200.00	20,877,698.20	6,774,340.00	-	27,652,038.20	0.14
	1.- Dirección y Coordinación (Acciones Comunes)	20,660,000.00	20,877,698.20	-	-	20,877,698.20	1.01
	2.- Inspección, Registro y Certificación de Buenas Prácticas Agrícolas y ganaderas	1,000,000.00	-	-	-	-	-
	3.- Registro, Inspección y Seguimiento de Plagas	11,000,000.00	-	409,070.60	-	409,070.60	0.04
	4.- Monitoreo Fitosanitario	2,950,000.00	-	-	-	-	-
	5.- Prevención y Control de Plagas	2,137,200.00	-	1,206,496.90	-	1,206,496.90	0.56
	6.- Formación y Capacitación para la Erradicación Interada de Plagas	2,550,000.00	-	-	-	-	-
	7.- Sistema de Cuarentena Vegetal	5,350,000.00	-	-	-	-	-
14119	8.- Mejoramiento de la Sanidad e Inocuidad Agroalimentaria en la R.D.	1,580,000.00	-	-	-	-	-
	9.- Monitoreo de Residuos e Higiene de los Alimentos	2,000,000.00	-	5,158,772.50	-	5,158,772.50	2.58

MINISTERIO DE AGRICULTURA
VICEMINISTERIO DE PLANIFICACIÓN SECTORIAL AGROPECUARIA
DEPARTAMENTO FORMULACION, MONITOREO Y EVALUACIÓN DE PLANES, PROGRAMAS Y PROYECTOS
EJECUCION DE PROGRAMAS, PROYECTOS POR EL MINISTERIO DE AGRICULTURA Y EL PROGRAMA 99
TRIMESTRE ENERO -MARZO PREVENTIVO 2023
(VALORES EN RDS)

SNIP	CONCEPTOS	APROPIACIÓN ORIGINAL 2023	EJECUCION ENERO	EJECUCION FEBRERO	EJECUCION MARZO	TRIMESTRE ENERO-MARZO	AVANCE %
	10.- Capacitación en Buenas Prácticas Agrícolas, Pecuarias y de Manejo	142,375,000.00	-	-	-	-	-
	Programa 15: Terrenos Agrícolas co Riego Tecnificado	143,621,879.00	-	-	-	-	-
		143,621,879.00	-	-	-	-	-
	TOTAL MINISTERIO DE AGRICULTURA	7,809,960,802.00	1,334,932,353.89	987,464,227.81	46,732,409.91	2,369,128,991.61	0.30
	Programa 98: Administración de Contribuciones Especiales	2,186,049,752.00	67,169,144.26	59,161,282.26	-	126,330,426.52	0.06
2129	1.- Consejo Sectorial para la Reforma y Modernización del Sector Agropecuario	6,617,394.00	551,449.50	551,449.50	-	1,102,899.00	0.17
2003	2.- Consejo Nacional para la Reglamentación y Fomento de la Industria Lechera (CONALECHE)	186,000,000.00	15,500,000.00	15,500,000.00	-	31,000,000.00	0.17
2028	3.- Consejo Nacional de Producción Pecuaria (CONAPROPE)	41,015,134.00	3,218,376.44	3,218,376.44	-	6,436,752.88	0.16
0000	4.- Capacitación y Becas (UASD, ISA, Instituto Salesiano, Loyola)	28,584,568.00	1,574,929.32	1,574,929.32	-	3,149,858.64	0.11
9997	5.- Organizaciones No Gubernamentales en el Área Agrícola (ONG)	331,330,596.00	8,615,884.00	608,022.00	-	9,223,906.00	0.03
2131	6.- Unidad Ejecutora de Pignoración (UEPI)	406,851,900.00	33,904,325.00	33,904,325.00	-	67,808,650.00	0.17
2116	7.- Consejo Nacional de Agricultura (CNA)	9,650,160.00	804,180.00	804,180.00	-	1,608,360.00	0.17
2211	8.- Centro para el Desarrollo Agropecuario y Forestal (CEDAF-CATIE)	-	-	-	-	-	-
9992	9.- Organizaciones No Gubernamentales en el Área de Educación	36,000,000.00	3,000,000.00	3,000,000.00	-	6,000,000.00	0.17
0000	10.- Organizaciones Internacionales	40,000,000.00	-	-	-	-	-
	Subvenciones a Empresas Privadas	1,100,000,000.00	-	-	-	-	-

MINISTERIO DE AGRICULTURA
VICEMINISTERIO DE PLANIFICACIÓN SECTORIAL AGROPECUARIA
DEPARTAMENTO FORMULACION, MONITOREO Y EVALUACIÓN DE PLANES, PROGRAMAS Y PROYECTOS
EJECUCION DE PROGRAMAS, PROYECTOS POR EL MINISTERIO DE AGRICULTURA Y EL PROGRAMA 99
TRIMESTRE ENERO -MARZO PREVENTIVO 2023
(VALORES EN RD\$)

SNIP	CONCEPTOS	APROPIACIÓN ORIGINAL 2023	EJECUCION ENERO	EJECUCION FEBRERO	EJECUCION MARZO	TRIMESTRE ENERO-MARZO	AVANCE %
	Fondo Ayuda y Donaciones de Calamidades a Hogares y Personas		-	-		-	-
	Programa Sesarrollo de Plan Sierra		-	-		-	-
	Programa 99: Administración de Transferencias, Pasivos y Activos Financieros	9,210,768,157.00	856,025,536.87	728,237,761.83	-	1,584,263,298.70	0.17
5001	1.- Banco Agrícola de la República Dominicana (BAGRÍCOLA)	3,250,002,253.00	288,461,885.08	269,230,942.54		557,692,827.62	0.17
5136	2.- Instituto Dominicano del Café (INDOCÁFÉ)	374,522,262.00	29,717,977.39	29,717,977.39		59,435,954.78	0.16
5111	3.- Instituto Agrario Dominicano (IAD)	2,008,317,326.00	157,020,744.14	157,020,744.13		314,041,488.27	0.16
5143	4.- Instituto de Desarrollo y Crédito Cooperativo (IDECOOP)	302,979,786.00	23,306,137.43	23,306,137.43		46,612,274.86	0.15
5112	5.- Instituto Azucarero Dominicano (INAZÚCAR)	49,000,000.00	3,855,583.33	3,888,516.67		7,744,100.00	0.16
5147	6.- Instituto Nacional de la Uva (INUVA)	27,303,900.00	2,100,300.00	2,100,300.00		4,200,600.00	0.15
5144	7.-Fondo Especial de Desarrollo Agropecuario (FEDA)	509,680,339.00	47,336,342.48	48,003,009.52		95,339,352.00	0.19
6120	8.- Proyecto La Cruz de Manzanillo	79,212,875.00	6,176,332.00	6,176,332.00		12,352,664.00	0.16
6111	9.- Instituto de Estabilización de Precios (INESPRE)	1,130,899,213.00	180,691,535.50	92,103,267.50		272,794,803.00	0.24
5132	10.- Instituto Dominicano de Investigaciones Agropecuarias y Forestales (IDIAF)	341,967,148.00	26,340,484.33	26,340,485.75		52,680,970.08	0.15
6110	11.- Consejo Estatal del Azúcar (CEA)	136,020,250.00	-	-		-	-
5140	12.- Instituto del Tabaco (INTABACO)	340,967,950.00	27,080,662.47	27,080,662.47		54,161,324.94	0.16
5163	13.- Consejo Dominicano de la Pesca (CODOPESCA)	133,925,000.00	17,409,840.00	9,327,840.00		26,737,680.00	0.20

MINISTERIO DE AGRICULTURA
VICEMINISTERIO DE PLANIFICACIÓN SECTORIAL AGROPECUARIA
DEPARTAMENTO FORMULACION, MONITOREO Y EVALUACIÓN DE PLANES, PROGRAMAS Y PROYECTOS
EJECUCION DE PROGRAMAS, PROYECTOS POR EL MINISTERIO DE AGRICULTURA Y EL PROGRAMA 99
TRIMESTRE ENERO -MARZO PREVENTIVO 2023
(VALORES EN RDS)

SNIP	CONCEPTOS	APROPIACIÓN ORIGINAL 2023	EJECUCION ENERO	EJECUCION FEBRERO	EJECUCION MARZO	TRIMESTRE ENERO-MARZO	AVANCE %
0000	14.- Dirección General de Riesgos Agropecuarios (DIGERA)	162,500,000.00	26,505,666.66	13,252,833.33		39,758,499.99	0.24
5174	15 -Mercados Dominicanos de Abasto Agropecuario (MERCADOM)	190,643,180.00	14,722,640.83	14,722,640.83		29,445,281.66	0.15
5177	16.-Consejo Nacional de Investigaciones Agropecuarias y Forestales (CONIAF)	72,826,675.00	5,299,405.23	5,966,072.27		11,265,477.50	0.15
	Otros	100,000,000.00	-	-		-	-
	SUBTOTAL PROGRAMAS TRANSFERENCIAS	11,396,817,909.00	923,194,681.13	787,399,044.09	-	1,710,593,725.22	0.15
	TOTAL CAPITULO 210	19,206,778,711.00	2,258,127,035.02	1,774,863,271.90	46,732,409.91	4,079,722,716.83	0.21