

  
GOBIERNO DE LA  
REPÚBLICA DOMINICANA  

---

  
AGRICULTURA

Santo Domingo, D. N.  
jueves, 13 de octubre de 2022

**MARD-2022-41562**

A : Licenciada  
**Fiordanna De la Maza Bencosme**  
Directora del Departamento de Acceso a la Información

Asunto : Ejecución Presupuestaria, tercer trimestre - 2022 (julio-septiembre)

Cortésmente, les hacemos formal entrega del Informa de **Ejecución Presupuestaria de Programas y Proyectos (Método: pagado aprobado), correspondiente al tercer trimestre (julio-septiembre) 2022**, el mismo se entregó digital el día 13 de octubre del año 2022, en cumplimiento de la Ley de libre acceso a la información Ley. No. 200-04.

Dicho documento fue elaborado por este Departamento, bajo la responsabilidad de quien suscribe con las informaciones recibidas de los departamentos correspondientes.

Cabe destacar, que la versión física del documento publicado reposa en los archivos de esta dependencia y el Viceministerio de Planificación Sectorial Agropecuaria.

° Muy atentamente,

  
**Ysolina Feliz**

Directora Interina del Departamento de Formulación, Monitoreo y Evaluación de Planes  
Programas y Proyectos

YF/ka



**Viceministerio de Planificación Sectorial Agropecuaria**

**Departamento de Formulación, Monitoreo y Evaluación de Planes,  
Programas y Proyectos**

**Ejecución Presupuestaria**

**Capítulo 0210 – Ministerio de Agricultura**

**Pagado - Aprobado**

**Trimestre Julio-Septiembre 2022**

**Santo Domingo, D. N.**

**octubre, 2022**

# Índice

<b>Introducción .....</b>	<b>4</b>
• <i>Gráfico núm. 06: Presupuesto Asignado vs. Avance de Ejecución y Porcentaje de Avance de Ejecución por Programa.....</i>	<i>10</i>
• <i>2.1. Programa 01: Actividades Centrales .....</i>	<i>10</i>
• <i>Gráfico núm. 07: Porcentaje de Apropiación por Componentes del Programa 01 .....</i>	<i>11</i>
• <i>Gráfico núm. 08: Porcentaje de Apropiación Pendiente vs. Avance de Ejecución del Programa 01 .....</i>	<i>12</i>
• <i>Gráfico núm. 09: Presupuesto Asignado vs Ejecución Acumulada Y Porcentaje de Avance de Ejecución del Programa 01 .....</i>	<i>13</i>
<b>2.2. Programa 03: Actividades Comunes a los Programas 11 y 15 .....</b>	<b>13</b>
• <i>Gráfico núm. 10: Porcentaje de Apropiación por Componentes del Programa 03.....</i>	<i>14</i>
• <i>Gráfico núm. 11: Porcentaje de Apropiación Pendiente vs. Avance de Ejecución del Programa 03 .....</i>	<i>14</i>
• <i>Gráfico núm. 12: Presupuesto Asignado vs. Ejecución Acumulada y Porcentaje de Avance de Ejecución del Programa 03 .....</i>	<i>15</i>
• <i>2.3. Programa 11, Fomento a la Producción Agrícola .....</i>	<i>16</i>
• <i>Gráfico núm. 13: Porcentaje de Apropiación por Componentes del Programa 11 .....</i>	<i>17</i>
• <i>Gráfico núm. 14: Porcentaje de Apropiación Pendiente vs. Avance de Ejecución del Programa 11 .....</i>	<i>18</i>
• <i>Gráfico núm. 15: Presupuesto Asignado vs. Ejecución Acumulada y Porcentaje de Avance de Ejecución del Programa 11 .....</i>	<i>20</i>
• <i>2.4. Programa 12 Asistencia Técnica y Transferencia Tecnológica .....</i>	<i>20</i>
• <i>Gráfico núm. 16: Porcentaje de Apropiación por Componentes del Programa 12 .....</i>	<i>21</i>
• <i>Gráfico núm. 18: Presupuesto Asignado vs. Ejecución Acumulada y Porcentaje de Avance de Ejecución del Programa 12 .....</i>	<i>23</i>
<b>2.5. Programa 13: Sanidad Animal, Asistencia Técnica y Fomento Pecuario .....</b>	<b>24</b>

• <i>Gráfico núm. 19: Sanidad Animal, Asistencia Técnica y Fomento de la Producción Pecuaria, Programa 13.....</i>	<b>25</b>
• <i>Gráfico Núm. 20: porcentaje de Apropiación Pendiente Vs. Avance de Ejecución del Programa 13 .....</i>	<b>26</b>
<b>Gráfico núm. 2: Presupuesto Asignado vs. Ejecución Acumulada y Porcentaje de Avance de Ejecución del Programa 13.....</b>	<b>27</b>
<b>2.6.- Programa 14 Inocuidad Alimentaria y Sanidad Vegetal.....</b>	<b>27</b>
• <i>Gráfico núm. 22: Porcentaje de Apropiación por Componentes del Programa 14.....</i>	<b>29</b>
• <i>Gráfico núm. 23: Porcentaje de Apropiación Pendiente vs. Avance De.....</i>	<b>30</b>
• <i>Ejecución Del Programa 14 .....</i>	<b>30</b>
<b>3. Programa 98 Administración de Contribuciones Especiales.....</b>	<b>32</b>
• <i>Gráfico núm. 25: Porcentaje de Apropiación por Componentes del Programa 98.....</i>	<b>34</b>
• <i>Gráfico núm. 26: Porcentaje de Apropiación Pendiente vs. Ejecución en el julio-septiembre_2022 .....</i>	<b>35</b>
<b>Gráfico núm. 27: Presupuesto Asignado vs. Ejecución Acumulada y Porcentaje de Avance de Ejecución del Programa 98.....</b>	<b>37</b>
<b>4. Otras Instituciones del Sector Agropecuario .....</b>	<b>37</b>
<b>4.1. Programa 99_ Administración de Transferencias, Pasivos y Activos</b>	<b>37</b>
• <i>Gráfico núm. 29: Porcentaje de Apropiación Pendiente vs. Ejecución del Trimestre Julio-Septiembre_2022 Del Programa 99.....</i>	<b>40</b>
• <i>Gráfico núm. 30:.....</i>	<b>42</b>
• <i>Presupuesto Asignado vs. Ejecución Acumulada Y Porcentaje de Avance de Ejecución del Programa 99.....</i>	<b>42</b>
<b>5. A n e x o s .....</b>	<b>44</b>
Anexo núm. 01 - Ejecución Financiera_Pagado-Aprobado.....	45-46
Anexo núm 02 - Ejecución Financiera_Preventivo-Aprobado .....	47-48
Anexo núm. 03 - Ejecución Financiera_Devengado-Aprobado.....	48-50

## Introducción

A continuación, se presenta el **Informe de Ejecución Presupuestaria**, en el cual se observa la Apropriación Originaria del año 2022 del Ministerio de Agricultura (MARD), Capítulo 0210, correspondiente al Presupuesto de Ingresos y Ley de Gastos Públicos de la República Dominicana, y la Ejecución Presupuestaria correspondiente al trimestre julio-septiembre del presente año.

Se procedió a recopilar la información que suministra la División de Presupuesto del Departamento Financiero del MARD, con la cual se confecciona un cuadro con las partidas contenidas en este capítulo, que representa la base para la preparación de dicho informe. Iniciando se analiza la distribución sectorial, en la cual se señala la Apropriación, Ejecución y Avance de Ejecución durante el trimestre; más adelante se analiza el total del MARD, y enseguida se especifica la Apropriación y Ejecución por Programas.

Asimismo, se analiza el Programa 98 de Administración de Contribuciones Especiales, y el Programa 99 de Administración de Transferencias, Pasivos y Activos, correspondiente a Otras Instituciones del Sector Agropecuario.

La metodología utilizada en este “Informe de Ejecución” se basa en las cifras de ejecución de los Montos Pagados por Partidas. De igual forma, se le anexan las cifras de los montos Preventivos y Devengados.

## 1. Distribución Sectorial

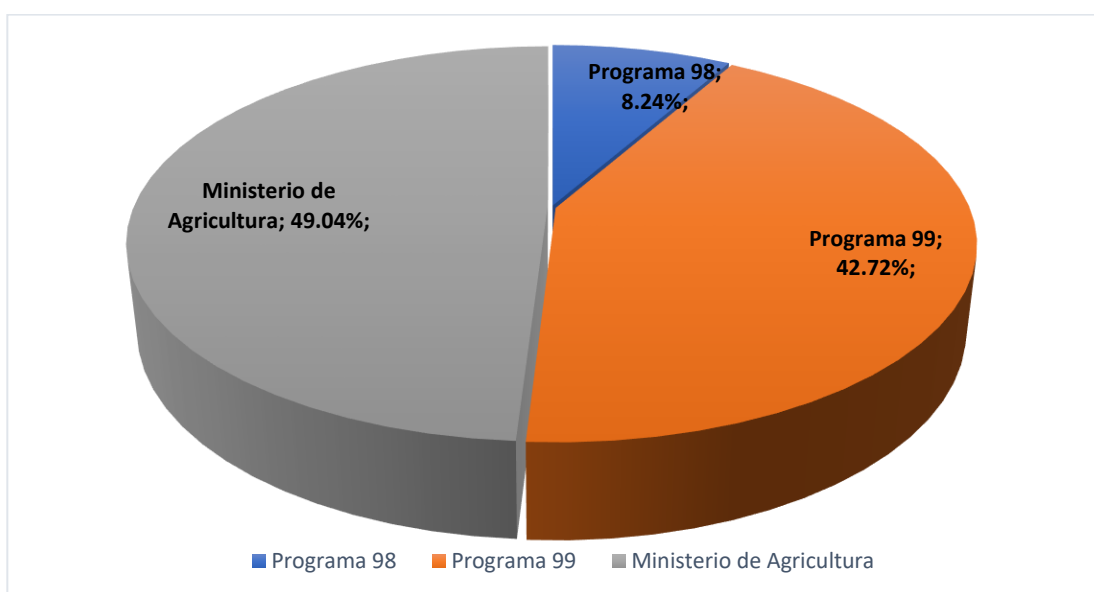
En la Estructura Programática del MARD, Capítulo 0210, incluyendo los Programas de Transferencias 98 y 99, se visualiza la Apropiación original para el 2022 por un monto total de RD\$18,052,169,538.00, mostrando una variación absoluta de RD\$2,217,088,080.00, equivalente a un 14% con respecto al monto del año anterior de RD\$15,835,081,458.00.

Cabe destacar, que en el mes de agosto se realizaron modificaciones al presupuesto. En tal sentido, la apropiación original se incrementó de RD\$18,052,169,538.00 a RD\$18,308,241,887.55, para el trimestre julio-septiembre del 2022, para una variación absoluta de RD\$2,473,160,429.55, equivalente a 15.6% con relación a lo presupuestado el año anterior.

En el periodo de referencia se apropió al MARD un monto ascendente a RD\$18,308,241,887.00, distribuido de la siguiente manera (incluyendo la Dirección General de Ganadería\_DIGEGA, y la Oficina de Coordinación de Acuerdos Comerciales Agrícolas\_OTCA):

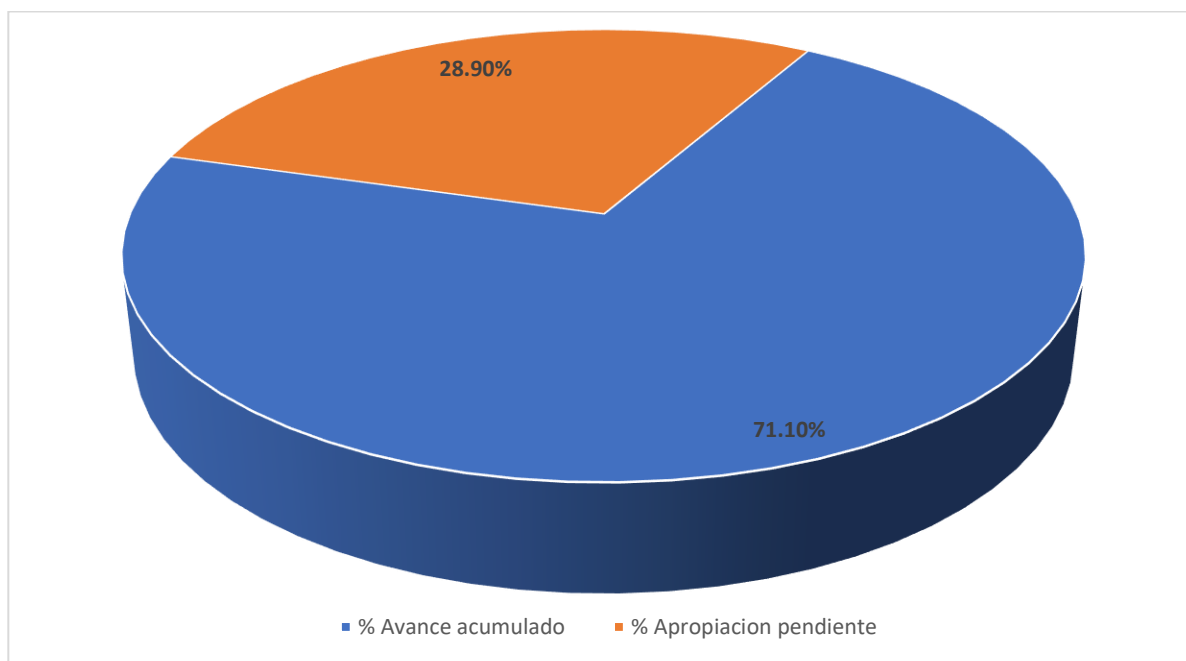
- **Total, Ministerio de Agricultura** (Programas 01, 03, 11, 12, 13, 14):  
RD\$8,977,474,042.57, equivalente a 49.04%.
- **Programa 98 Administración de Contribuciones Especiales:**  
RD\$1,508,959,867.00, equivalente a 8.24%.
- **Programa 99 Administración de Transferencias, Pasivos y Activos:**  
RD\$7,821,803,977.98, equivalente a 42.72%.

Gráfico núm. 01\_Porcentaje Apropiación por Programas



Durante el trimestre julio-Septiembre, el MARD ejecutó un total de RD\$4,625,538,955.29, equivalente a 25.26%, para un acumulado de RD\$13,017,303,381.36 igual a 71.10%, con relación a lo Apropriado. Ver Gráficos núm. 02 y 03, y Cuadro anexo núm. 1.

**Gráfico núm. 02\_Porcentaje Apropiación Pendiente vs. Avance de Ejecución**

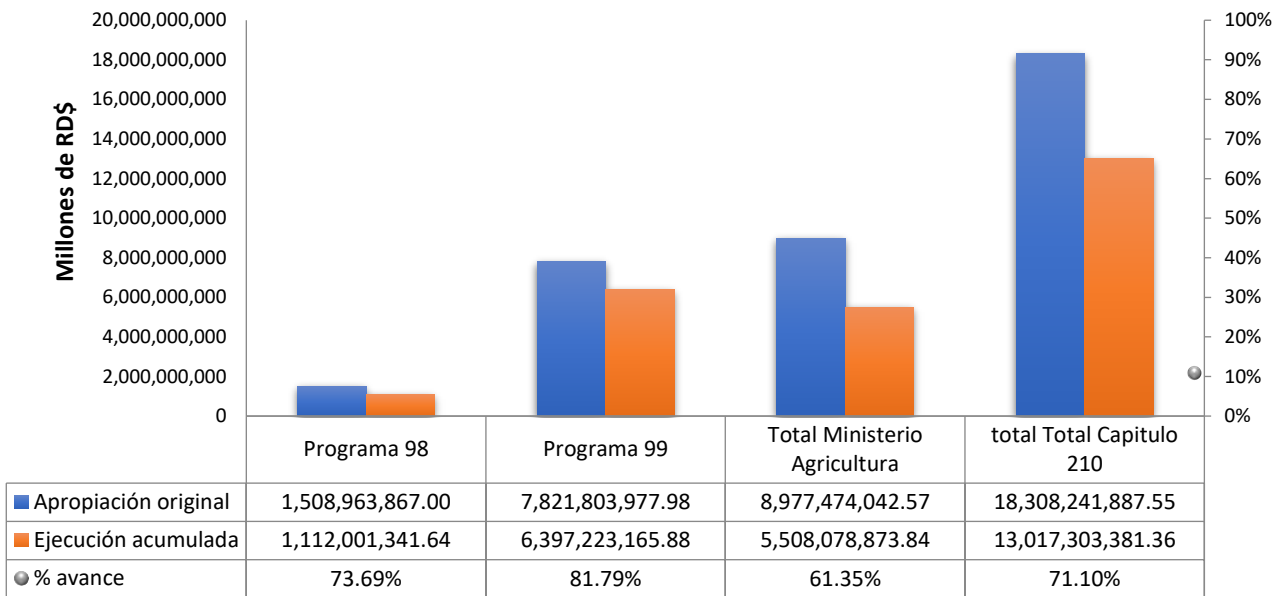


El monto de ejecución durante el trimestre julio-septiembre se compone de la siguiente manera, tal como se observa en el gráfico núm. 3:

- **Total, MARD Programas 01, 03, 11, 12, 13, y 14:** RD\$2,322,454,119.78 ejecutado, equivalente a 25.87 %, para un acumulado de RD\$5,508,078,873.84, igual a 61.35%, respecto a lo programado.
- **Programa 98 Administración de Contribuciones Especiales:** RD\$285,048,374.99, equivalente a 18.89%, con acumulado de RD\$1,112,001.341.64, igual a 73.69 %, respecto a lo programado.

- **Programa 99 Administración de Transferencias, Pasivos y Activos:** RD\$2.018,036,460.52, equivalente a 25.80%, para un acumulado de RD\$6,397,223,165.88, igual a 81.79, % respecto a lo programado.

**Gráfico núm. 03: Presupuesto Asignado vs. Ejecución Acumulada y Porcentaje de Avance de Ejecución**



## 2. Ministerio de Agricultura (MARD): Apropiación y Ejecución de Gastos por Programas

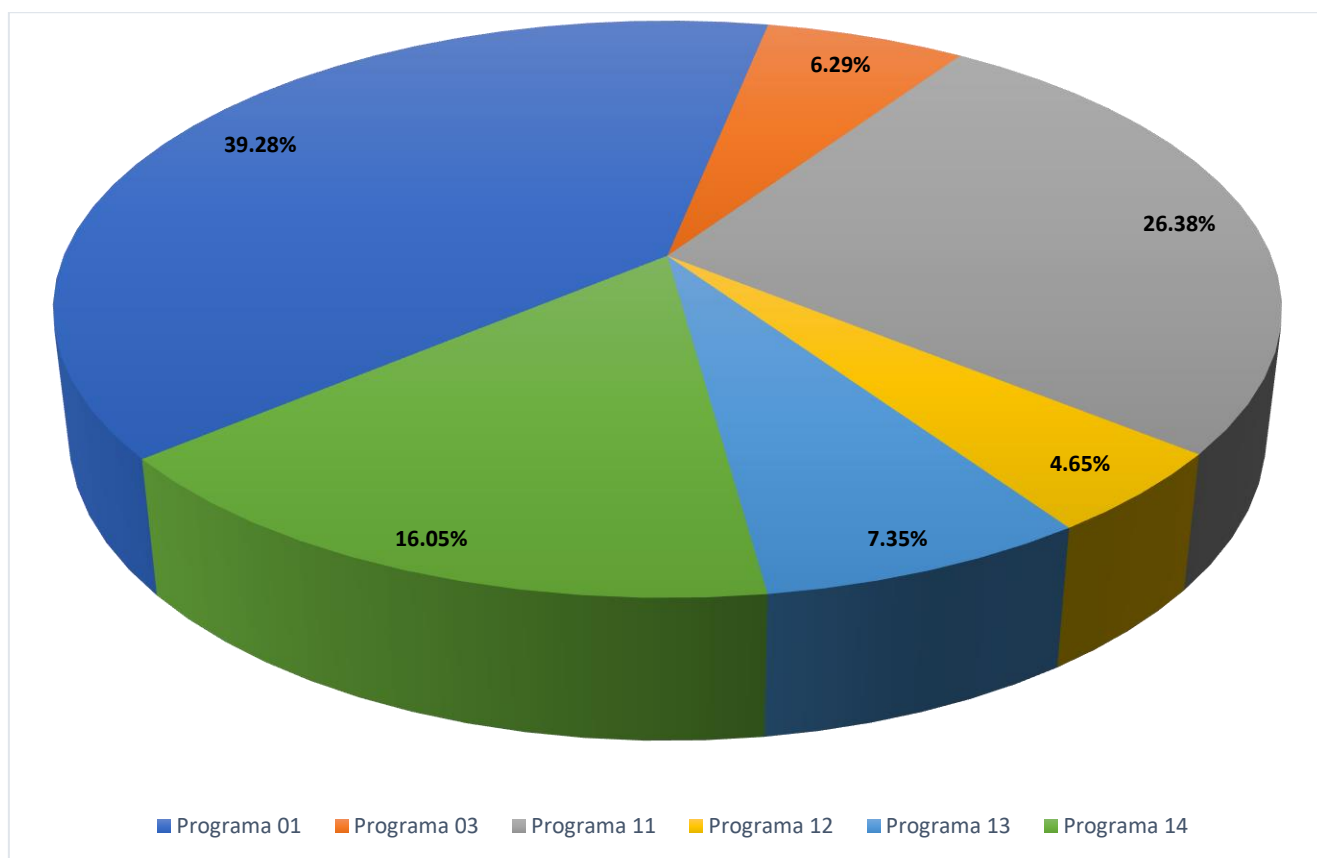
La **Apropiación de Gastos** original, sólo del MARD en el año 2022 es por un monto de RD\$8,977,474,042.00 (excluyendo los Programas 98 y 99) equivalente a 49.04% del total del Capítulo 0210. Dicha Apropiación fue asignada a diferentes programas, tal como se observa en los Gráficos núm. 04 y 05, y en el Cuadro anexo núm. 01, a saber:

- **Programa 01\_Actividades Centrales:** RD\$3,525,954,347.57 equivalente a 39.28% de la Apropiación total del MARD.
- **Programa 03\_Actividades Comunes a los Programas 11 y 15:** RD\$565,117,116.00 equivalente a 6.29% de la Apropiación total del MARD.



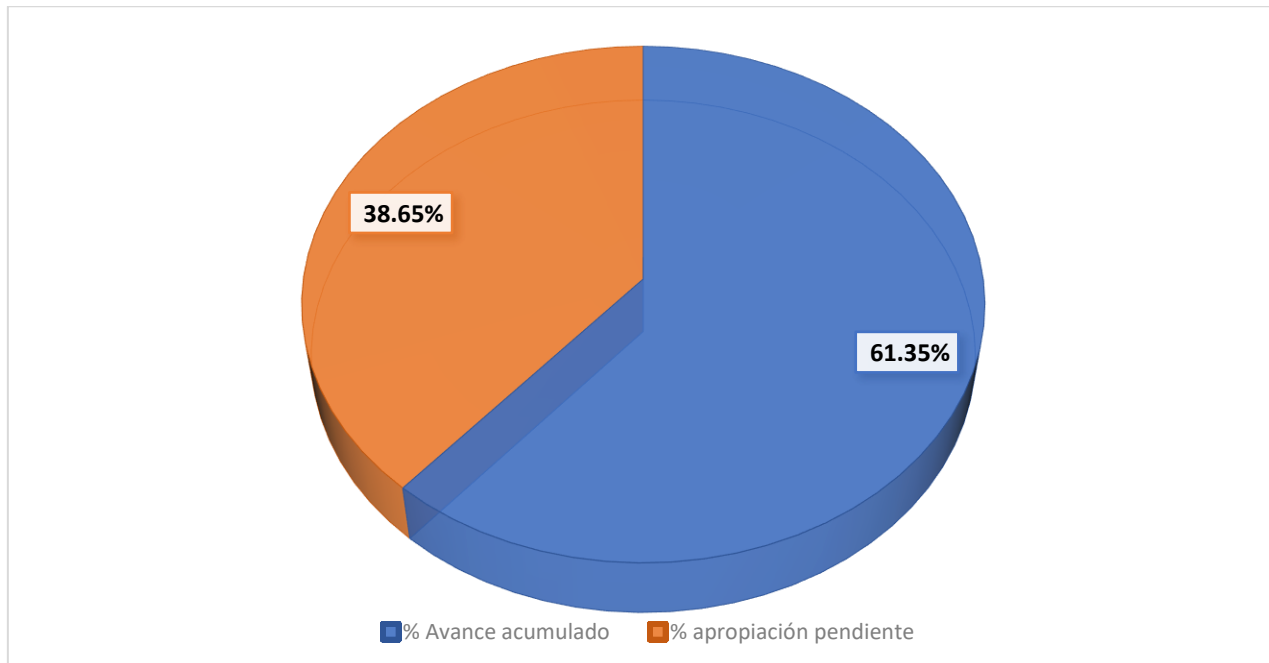
- **Programa 11\_Fomento a la Producción Agrícola:** RD\$2,367,955,027.00, equivalente a 26.38% de la Apropiación total del MARD.
- **Programa 12\_Asistencia Técnica y Transferencias Tecnológicas:** RD\$417,248,000.00 equivalente a 4.65% de la Apropiación total del MARD.
- **Programa 13\_Asistencia Técnica y Fomento a la Producción Pecuaria:** RD\$660,194,641.00 equivalente a 7.35% de la Apropiación total del MARD.
- **Programa 14\_Inocuidad Agroalimentaria y Sanidad Vegetal:** RD\$1,441,004,911.00, equivalente a 16.05% de la Apropiación total del MARD.

**Gráfico núm. 04\_Porcentaje de Apropiación por Programas del MARD**



La Ejecución de los programas del Ministerio de Agricultura durante el trimestre Julio-Septiembre fue de RD\$2,322,454,119.78, equivalente a 25.87%, con un acumulado de RD\$5,508,078,873.84, igual a 61.35%, del Total de Gastos Apropiado (Ver Gráfico núm. 05 y Cuadro anexo núm. 01).

**Gráfico núm. 05\_Porcentaje de Apropiación Pendiente vs. Avance de Ejecución por Programas del MARD**

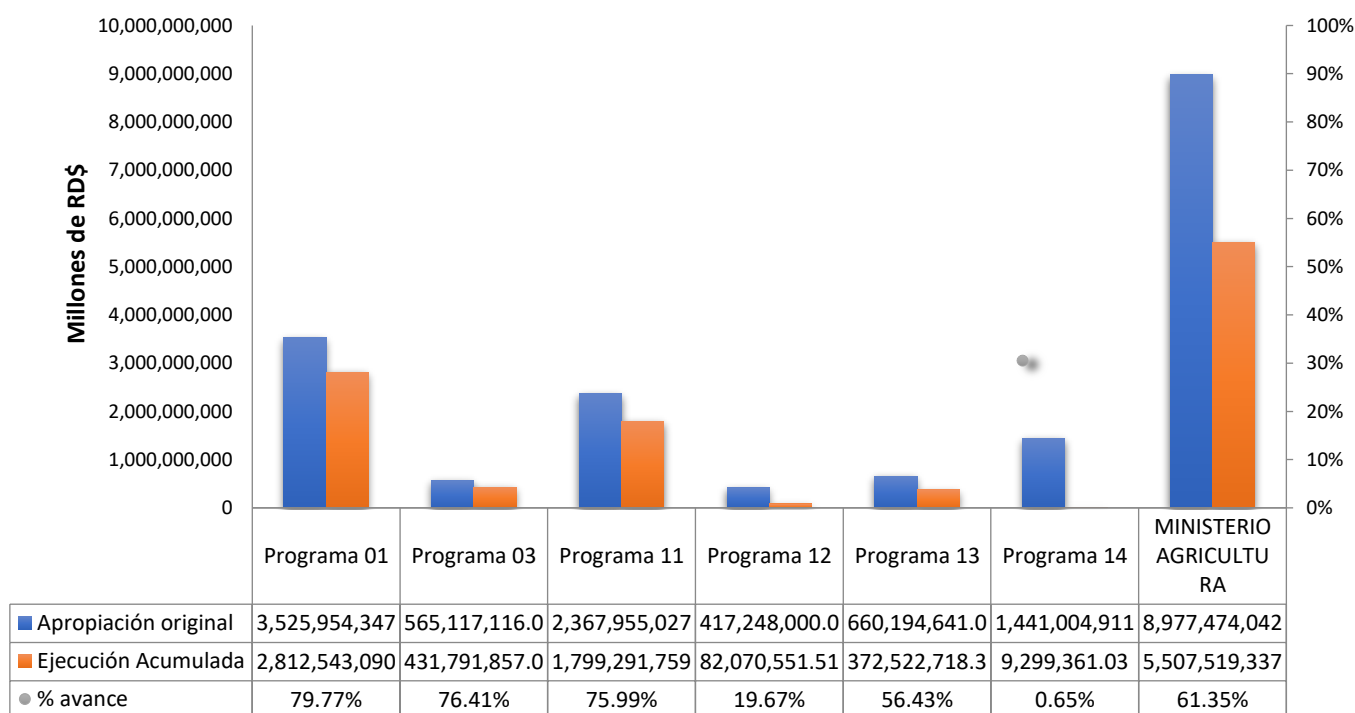


El **Monto Ejecutado** se distribuye de la siguiente manera, tal como se observa en el Gráfico núm. 06.

- **Programa 01\_Actividades Centrales:** RD\$1,006,888,542.47, equivalente a 28.56%, con un acumulado de RD\$2,812,543,090.91, igual a 79.77%, con respecto al presupuesto del programa.
- **Programa 03\_Actividades Comunes a los Programas 11 y 15:** RD\$215,492,437.17, equivalente a 38.13%, con un acumulado de RD\$431,791,857.05, igual a 76.41%, con respecto al presupuesto del programa.
- **Programa 11\_Fomento a la Producción Agrícola:** RD\$935,924,648.70 equivalente a 39.52 %, con un acumulado de RD\$1,799,291,759.04, igual a 75.99%, con respecto al presupuesto del programa.
- **Programa 12\_Asistencia Técnica y Transferencias Tecnológicas:** RD\$28,026,698.48, equivalente a 6.72%, con un acumulado de RD\$82,070,551.51, igual a 19.67%, con respecto al presupuesto del programa.

- **Programa 13\_Asistencia Técnica y Fomento a la Producción Pecuaria:**  
RD\$134,345,920.43, equivalente a 20.35%, para un acumulado de RD\$373,082,254.30, igual a 56.51%, con respecto al presupuesto del programa.
- **Programa 14\_Inocuidad Alimentaria en Producción Primaria:** RD\$1,775,872.53, equivalente a 12.32%, con un acumulado de RD\$9,299,361.03, igual a 64.53%, con respecto al presupuesto del programa.

**Gráfico núm. 06\_Presupuesto Asignado vs. Avance de Ejecución y Porcentaje de Avance de Ejecución por Programa**



### 2.1. Programa 01: Actividades Centrales

Este programa tiene como propósito diseñar las políticas y los lineamientos estratégicos del Sector Agropecuario del país, para propiciar su desarrollo y crecimiento sostenido. La unidad ejecutora es el Despacho del Ministro de Agricultura, que debe velar por la marcha dinámica y coherente de todas las acciones por medio de las cuales, el Estado dominicano incide en la agropecuaria nacional, para beneficiar tanto a los productores, como a los consumidores de bienes de origen agropecuario.

Además, este programa se constituye en el elemento orientador para los procesos de planificación y toma de decisiones del sector agropecuario público, para la ejecución de los planes operativos anuales (POA).

La **Apropiación** del Programa 01\_Actividades Centrales es de RD\$3,525,954,347.57 para el año 2022, equivalente a 39.28% del presupuesto del MARD, distribuido de la siguiente manera:

- **Dirección y Coordinación:** RD\$2,889,018,557.57 equivalente a 81.94% del presupuesto del programa.
- **Planificación y Diseño de Políticas Sectoriales:** RD\$149,550,305.00 equivalente a 4.24% del presupuesto del programa.
- **Servicios Administrativos y Financieros:** RD\$335,028,444.00 equivalente a 9.50% del presupuesto del programa.
- **Oficina de Tratados Comerciales Agrícolas (OTCA):** RD\$25,325,052.00 equivalente a 0.72% del presupuesto del programa.
- **Apoyo Tecnológico y Científico Agropecuario:** RD\$127,031,989.00 equivalente a 3.60% del presupuesto del programa.

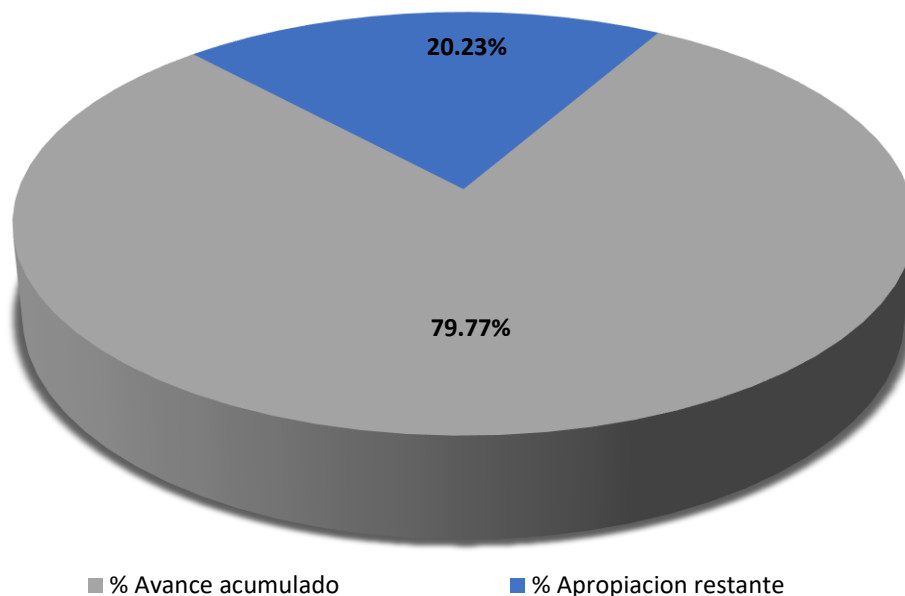
**Gráfico núm. 07: Porcentaje de Apropiación por Componentes del Programa 01**



A través de este programa se ejecutó un monto de RD\$1,006.888,542.47 durante el trimestre, representando 28.56 %, con un acumulado de RD\$2,812,543,090.91, igual a 79.77%, respecto al

presupuesto asignado. Este monto ejecutado se distribuyó entre las Actividades que se muestran a continuación (Ver Gráficos núm. 08 y 09, y el Cuadro anexo núm. 1).

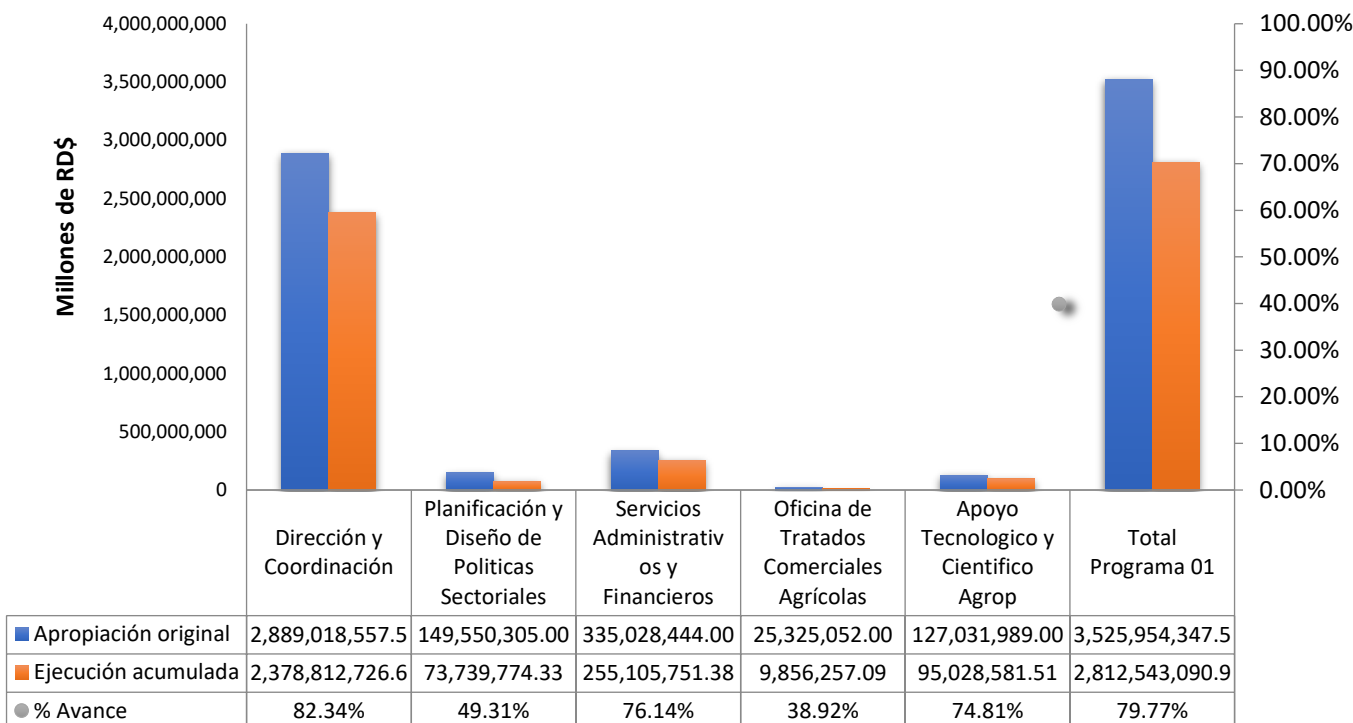
**Gráfico núm. 08: Porcentaje de Apropiación Pendiente vs. Avance de Ejecución del Programa 01**



La **Ejecución Acumulada** del Programa 01 por Actividades se detalla a continuación:

- **Dirección y Coordinación:** RD\$858,404,872.50, equivalente a 29.71%, con un acumulado de RD\$2,378,812,726.60, igual a 82.34%, del presupuesto del programa.
- **Planificación y Diseño de Políticas Sectoriales:** RD\$24,354,582.75, equivalente a 16.29%, con un acumulado de RD\$73,739,774.33, igual a 49.31%, del presupuesto del programa.
- **Servicios Administrativos y Financieros:** RD\$89,032,550.14, equivalente a 26.57%, con un acumulado de RD\$255,105,751.38, igual a 76.14%, del presupuesto del programa.
- **Oficina de Tratados Comerciales Agrícolas (OTCA):** RD\$2,521,060.20 equivalente a 9.95%, con un acumulado de RD\$9,856,257.09, igual a 38.92%, del presupuesto del programa.
- **Apoyo Tecnológico y Científico Agropecuaria:** RD\$32,575,472.88, equivalente a 25.64%, con un acumulado de RD\$95,028,581.51, igual a 74.81%, del presupuesto del programa.

**Gráfico núm. 09: Presupuesto Asignado vs Ejecución Acumulada Y Porcentaje de Avance de Ejecución del Programa 01**

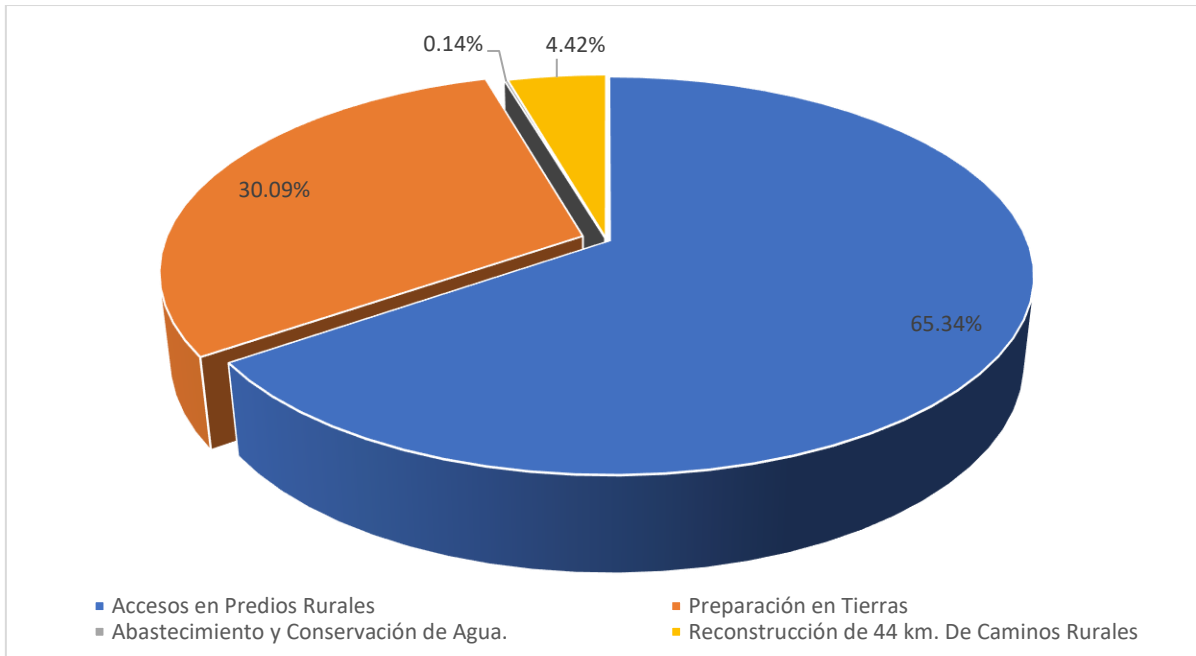


## 2.2. Programa 03: Actividades Comunes a los Programas 11 y 15

Este programa fue diseñado de acuerdo con la Estructura Programática del año 2015 y contiene tres actividades que anteriormente pertenecían al Programa Fomento a la Producción Agrícola, así como a un proyecto. La Apropiación del Programa 03 es de RD\$565,117,116.00, equivalente a 6.29% del presupuesto del MARD. La distribución de dicha Apropiación es como sigue:

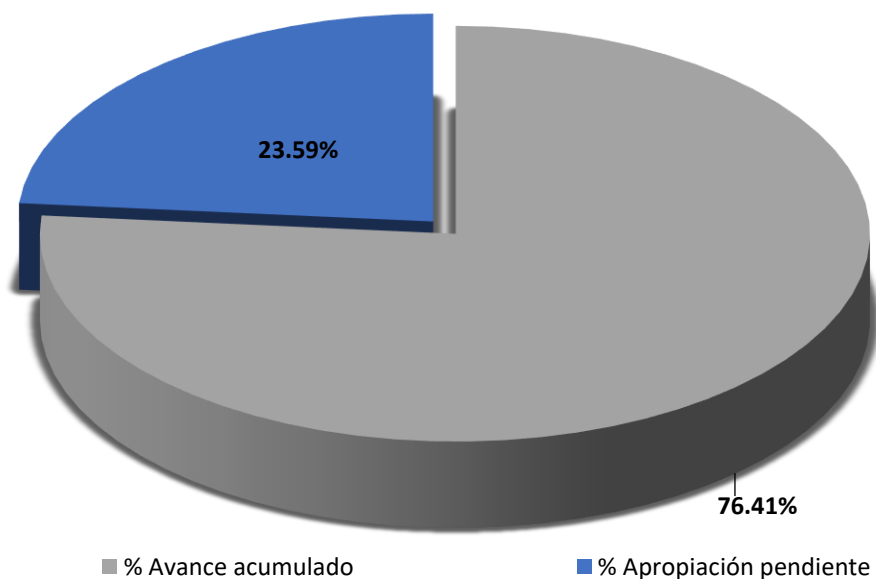
- **Acceso en Predios Rurales:** RD\$369,274,612.00 equivalente a 65.34% del presupuesto del programa.
- **Preparación de Tierras:** RD\$170,032,000.00 equivalente a 30.09% del presupuesto del programa.
- **Construcción de Infraestructura Productiva para el Abastecimiento y Conservación de Agua:** RD\$810,504.00 equivalente a 0.14% del presupuesto del programa.
- **Reconstrucción de 44 kilómetros de Caminos Rurales en la Provincia de Puerto Plata:** RD\$25,000,000.00 equivalente a 4.42% del presupuesto del programa.

**Gráfico núm. 10: Porcentaje de Apropiación por Componentes del Programa 03**



La Ejecución del Programa 03 durante este trimestre 2022, es de; RD\$215,492,437.17, equivalente a 38.13%, con un acumulado de RD\$431,791,857.05, igual a 76.41%, respecto al presupuesto del programa (Ver Gráficos núm. 14 y 15).

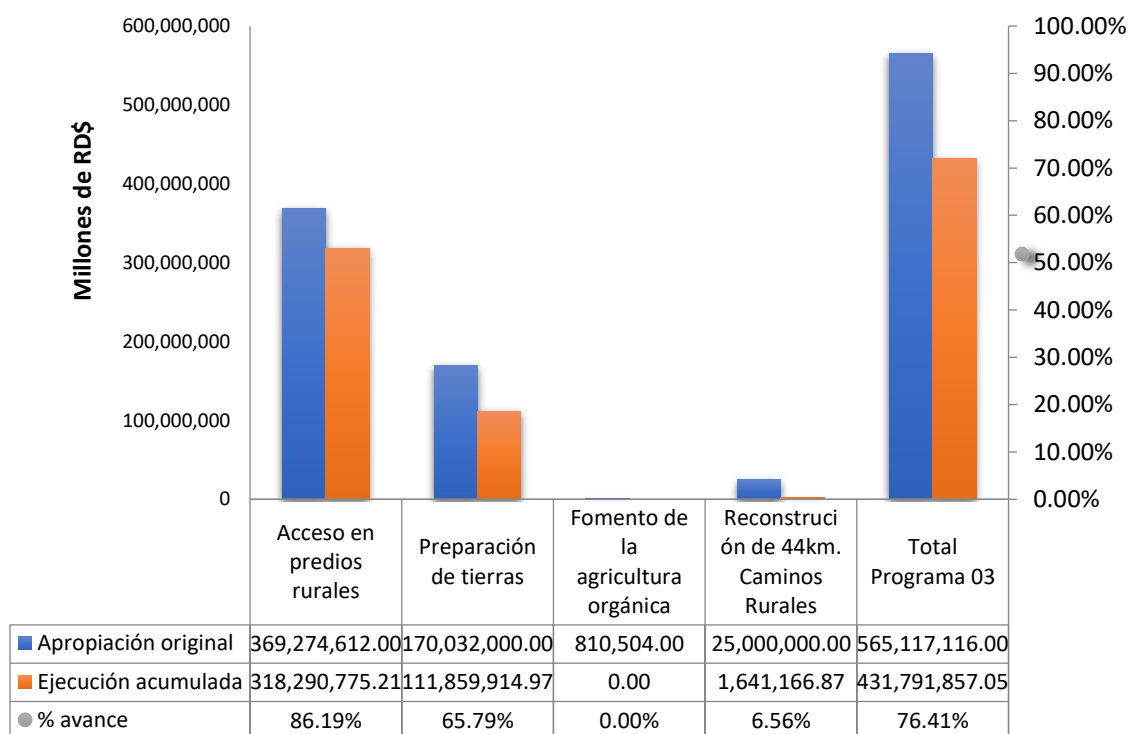
**Gráfico núm. 11: Porcentaje de Apropiación Pendiente vs. Avance de Ejecución del Programa 03**



La **Ejecución** por Actividades es como sigue:

- **Acceso en Predios Rurales:** RD\$147,900,281.48 equivalente a 40.05%, con un acumulado de RD\$318,290,775.21, igual a 86.19%, respecto al presupuesto asignado a esta Actividad.
- **Preparación de Tierras:** RD\$67,592,155.69 equivalente, a 39.75%, con un acumulado de RD\$111,859,914.97, igual a 65.79%, respecto al presupuesto asignado a esta Actividad.
- **Construcción de Infraestructuras Productivas para el Abastecimiento y Conservación de Agua:** RD\$0.00, equivalente a un 0.00%, con un acumulado de RD\$ igual a 0.00%, con respecto al presupuesto asignado a esta Actividad.
- **Reconstrucción de 44 km de Caminos Rurales en la Provincia de Puerto Plata:** RD\$0.00 equivalente a un 0.00%, con un acumulado de RD\$1,641,166.87, igual 6.56%, con respecto al presupuesto asignado a esta Actividad.

**Gráfico núm. 12: Presupuesto Asignado vs. Ejecución Acumulada y Porcentaje de Avance de Ejecución del Programa 03**





### 2.3. Programa 11\_Fomento a la Producción Agrícola

El objetivo general de este programa es relanzar el sector agropecuario nacional, con el fin de impulsar el crecimiento y desarrollo sostenible de la agropecuaria dominicana, a través de una estrategia que garantice la seguridad alimentaria, la rentabilidad de los productores y disminuir la pobreza en la zona rural.

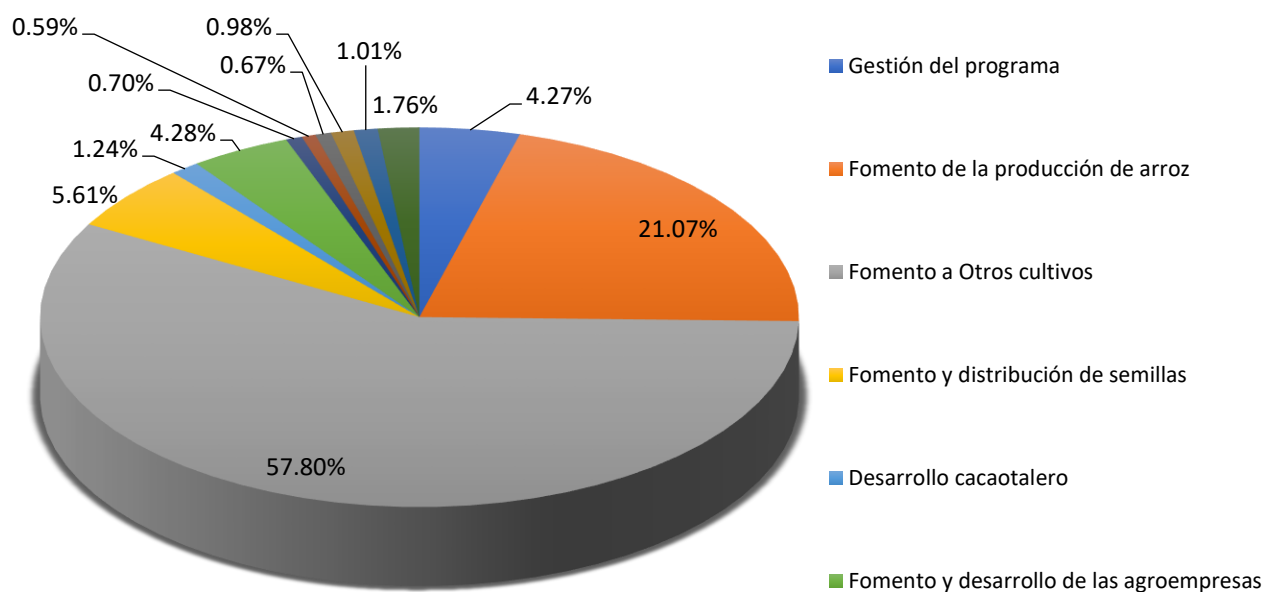
La aplicación de este programa está a cargo del Viceministerio de Producción Agrícola y Mercadeo. El Programa 11 está compuesto por nueve (09) Actividades y tres (3) Proyectos. Las Actividades son las siguientes: 1) Gestión del Programa; 2) Fomento de la Producción de Arroz; 3) Fomento a Otros Cultivos; 4) Fomento y Distribución de Semillas; 5) Desarrollo Cacaotalero; 6) Fomento y Desarrollo de las Agro empresas; 7) Distribución de Producción y Mercadeo de Plantas Frutales; 8) Asistencia Técnica y Capacitación; 9) Micropropagación de Plántulas in vitro. Los tres proyectos del Programa son los siguientes: 1) Construcción de Cámaras Térmicas para la Producción de Material de Siembra de Plátanos de Alta Calidad; 2) Capacitación y Asistencia Técnica para el empoderamiento de los territorios rurales; y 3) Recuperación de los Recursos Naturales de la Subcuenta de los ríos Jamao y Veragua, en las provincias Espaillat y Hermanas Mirabal.

La **Apropiación** del Programa 11 es de RD\$2,367,955,027.00, equivalente al 26.38% de total del MARD. Del total apropiado, RD\$2,012,761,772.95, corresponden a Gastos Corrientes, equivalente a 85%, y RD\$355,193,254.00 para Gastos de Capital, equivalente a un 15%. La Apropiación por Actividades es como sigue:

- **Gestión del Programa:** RD\$100,240,000.00, equivalente, a 4.23% del presupuesto del programa.
- **Fomento de la Producción de Arroz:** RD\$494,160,144.00, equivalente a 20.87% del presupuesto del programa.
- **Fomento a Otros Cultivos:** RD\$1,355,752,500.00, equivalente a 57.25% del presupuesto del programa.
- **Fomento y Distribución de Semillas:** RD\$131,705,262.00 equivalente a 5.56% del presupuesto del programa.
- **Desarrollo Cacaotalero:** RD\$29,144,689.00, equivalente a 1.23 del presupuesto del programa.
- **Capacitación y Asistencia Técnica para el Desarrollo de las Agro empresas:** RD\$100,499,816.00 equivalente a 4.24% del presupuesto del programa.
- **Producción, Distribución y Mercadeo de Plantas Frutales:** RD\$16,470,000.00 equivalente a 0.70% del presupuesto del programa.
- **Asistencia Técnica y Capacitación:** RD\$13,909,305.00 equivalente a 0.59% del presupuesto del programa.

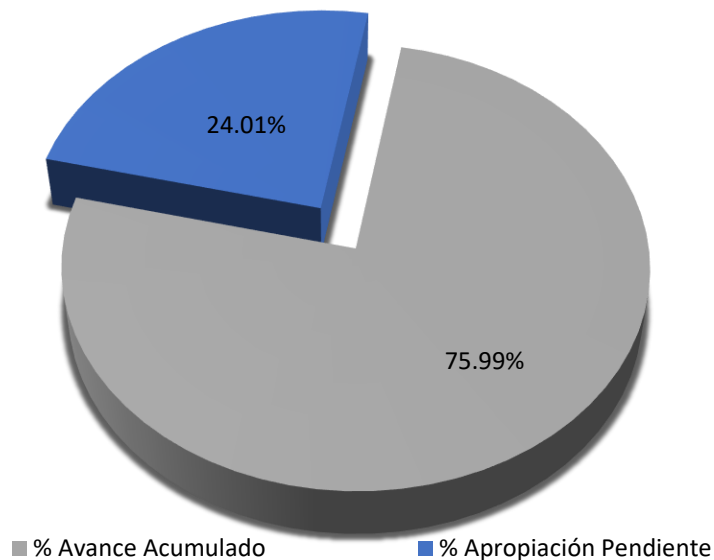
- **Micropropagación de Plántulas in vitro:** RD\$15,813,311.00 equivalente a 0.67% del presupuesto del programa.
- **Construcción de Cámaras Térmicas para la Producción de Material de Siembra de Plátanos de Alta Calidad:** RD\$23,000,000.00 equivalente, a 0.97% del presupuesto del programa.
- **Capacitación y Asistencia Técnica para el empoderamiento de los territorios Rurales:** RD\$23,800,000.00 equivalente a 0.97% del presupuesto del programa.
- **Recuperación de los Recursos Naturales de la Subcuenca de los ríos Jamao y Veragua:** RD\$41,260,000.00, equivalente a 1.74% del presupuesto del programa.
- **Fortalecimiento de la Organizaciones Rurales:** RD\$22,200,000.00 equivalente a 0.94% del presupuesto de programa.

**Gráfico núm. 13: Porcentaje de Apropiación por Componentes del Programa 11**



La **Ejecución** del Programa 11 fue de RD\$935,924,648.70, durante el trimestre, equivalente a 39.52%, con un acumulado de RD\$1,799,291,759.04, igual a 75.99%, del presupuesto asignado al programa. La Ejecución se distribuyó como se indica en el Gráfico 13.

**Gráfico núm. 14: Porcentaje de Apropriación Pendiente vs. Avance de Ejecución del Programa 11**

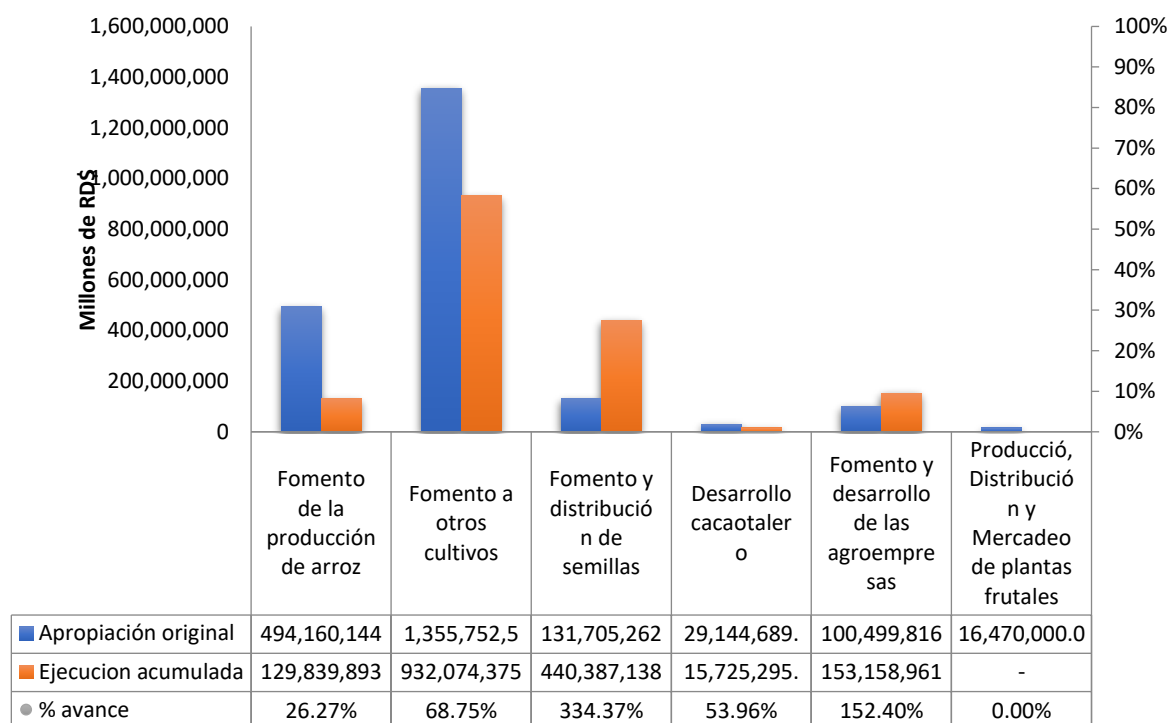


El monto total **Ejecutado** en este programa se distribuyó de la manera siguiente:

- **Gestión de Programa:** RD\$0.00 equivalente a 0.00%, con un acumulado de RD\$34,177,553.39, igual a 34.10%, con respecto al presupuesto asignado a esta Actividad.
- **Fomento de la Producción de Arroz:** RD\$92,751,818.92, equivalente a 18.92%, con un acumulado de RD\$129,839,893.92, igual a 26.27%, con respecto al presupuesto asignado a esta Actividad.
- **Fomento a Otros Cultivos:** RD\$328,082,117.56, equivalente a 24.20 %, con un acumulado de RD\$932,074,375.34, igual a 68.75%, con respecto al presupuesto asignado a esta Actividad.
- **Fomento y Distribución de Semillas:** RD\$351,123,631.50 equivalente a 266.60%, con un acumulado de RD\$440,387,138.50, igual a 334.37%, respecto al presupuesto asignado a esta Actividad.
- **Desarrollo Cacaotalero:** RD\$5,059,473.53 equivalente a 17.36%, con un acumulado de RD\$15,725,295.52. igual a 53.96%, con respecto al presupuesto asignado a esta Actividad.
- **Fomento y Desarrollo de las Agro empresas:** RD\$76,392,605.95 equivalente a 76.01%, con un acumulado de RD\$153,158,961.46, igual a 152.40%, con respecto al presupuesto asignado a esta Actividad.

- **Producción, Distribución y Mercadeo de Plantas Frutales:** RD\$0.00, equivalente a 0.00%, con relación al presupuesto asignado a esta Actividad.
- **Asistencia Técnica y Capacitación:** RD\$0.00, equivalente a 0.00%, con un acumulado de RD\$0.00, igual a 0.00%, con respecto al presupuesto asignado a esta Actividad.
- **Micropropagación de Plántulas in vitro:** RD\$0.00 equivalente a 0.00%, con un acumulado de RD\$0.00, igual a 0.00%, con respecto al presupuesto asignado a esta Actividad.
- **Construcción de Cámaras Térmicas para la Producción de Material de Siembra de Plátanos de Alta Calidad:** RD\$5,693,793.92, equivalente a 24.79%, con un acumulado de RD\$9,767,239.66, igual a 42.47%, con respecto al presupuesto asignado a esta Actividad.
- **Capacitación y Asistencia para el empoderamiento de los territorios rurales:** RD\$70,448,092.81, equivalente a, 296.0%, con un acumulado de RD\$70,448,092.81, igual a 296.0%, con respecto al presupuesto asignado a esta Actividad.
- **Recuperación de los Recursos Naturales de la Subcuenca de los ríos Jamao y Veragua:** RD\$6,373,114.51, equivalente a 15.45%, con un acumulado de RD\$13,713,208.44, igual a 33.24%, con respecto al presupuesto asignado a esta Actividad.
- **Fortalecimiento de las Organizaciones Rurales:** RD\$0.00, equivalente a 0.00%, con respecto al presupuesto asignado a esta Actividad.

**Gráfico núm. 15: Presupuesto Asignado vs. Ejecución Acumulada y Porcentaje de Avance de Ejecución del Programa 11**



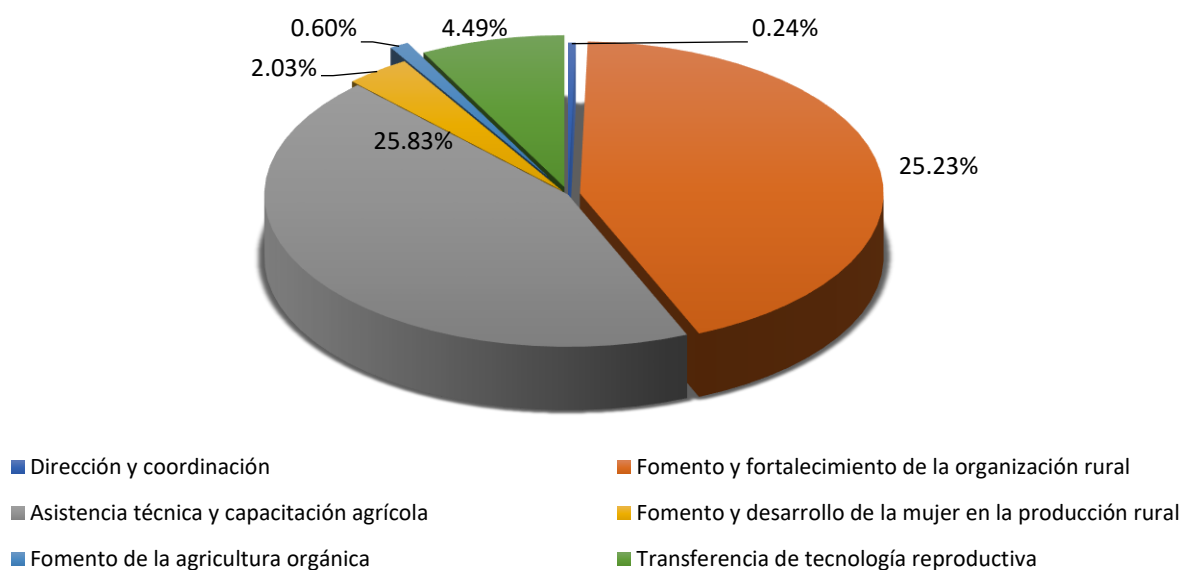
## 2.4. Programa 12 Asistencia Técnica y Transferencia Tecnológica

Tiene como objetivo general coordinar a nivel nacional las disposiciones normativas para el Sector Agropecuario en lo concerniente a la asistencia técnica, capacitación, organización rural, sanidad preventiva, inocuidad y cuarentena vegetal, orientadas hacia los productores nacionales. La Apropiación del Programa 12 es de RD\$417,248,000.00, equivalente a 4.65%, con respecto a total apropiado al MARD. Los componentes de este Programa son:

- **Dirección y Coordinación:** RD\$1,000,000 equivalente a 0.23% del presupuesto del programa.
- **Fomento y Fortalecimiento de la Organización Rural:** RD\$105,290,000.00 equivalente a 27.12%, con respecto al presupuesto del programa.
- **Asistencia Técnica y Capacitación Agrícola:** RD\$107,788,000.00 equivalente a 26.08%, con respecto al presupuesto del programa.
- **Desarrollo de la Mujer en la Producción Rural:** RD\$8,480,000.00 equivalente a 0.57%, con respecto al presupuesto del programa.

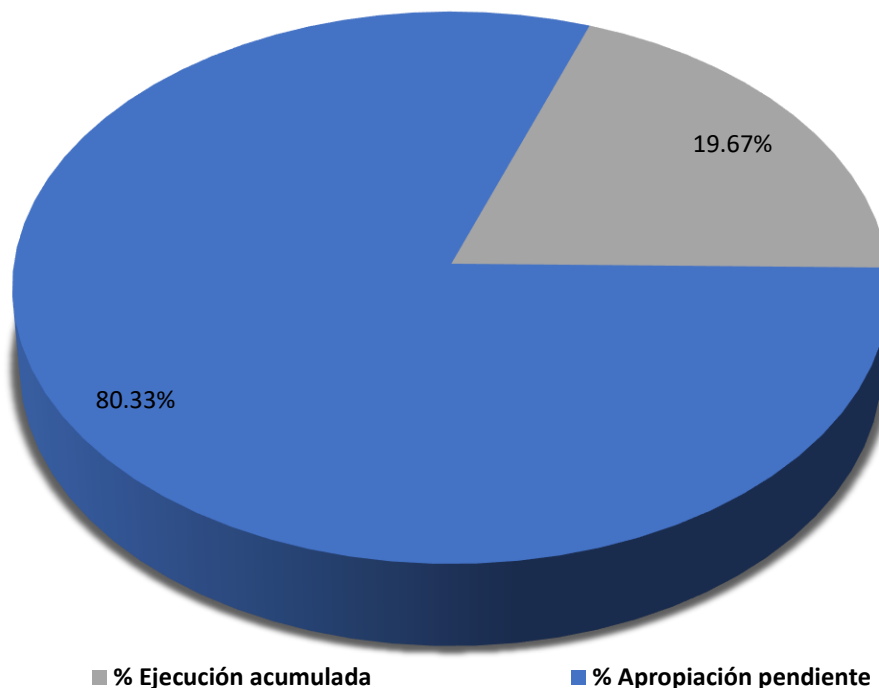
- **Fomento de la Agricultura Orgánica:** RD\$2,500,000.00, equivalente a 4.30%, con respecto al presupuesto del programa.
- **Transferencia de Tecnología Reproductiva:** RD\$18,750,000.00 equivalente a 1.66% con respecto al presupuesto del programa.
- **Fomento y Capacitación Biotecnológica:** RD\$7,240,000.00 equivalente a 3.71%, con respecto al presupuesto del programa.
- **Diagnóstico de Gestación:** RD\$16,200,000.00 equivalente a 1.94%, con respecto al presupuesto del programa.
- **Fomento a la Tecnificación del Sistema Nacional de Riego:** RD\$150,000,000.00 equivalente a 34.00%, con respecto al presupuesto del programa.

**Gráfico núm. 16: Porcentaje de Apropiación por Componentes del Programa 12**



La **Ejecución** de este Programa durante este periodo fue de RD\$28,026,098.48, equivalente a 6.72 %, con un acumulado de RD\$82,070,551.51, igual a 19.47%, con relación a la Apropiación del programa.

**Gráfico núm. 17: Porcentaje de Apropiación Pendiente vs. Avance de Ejecución del Programa 12**

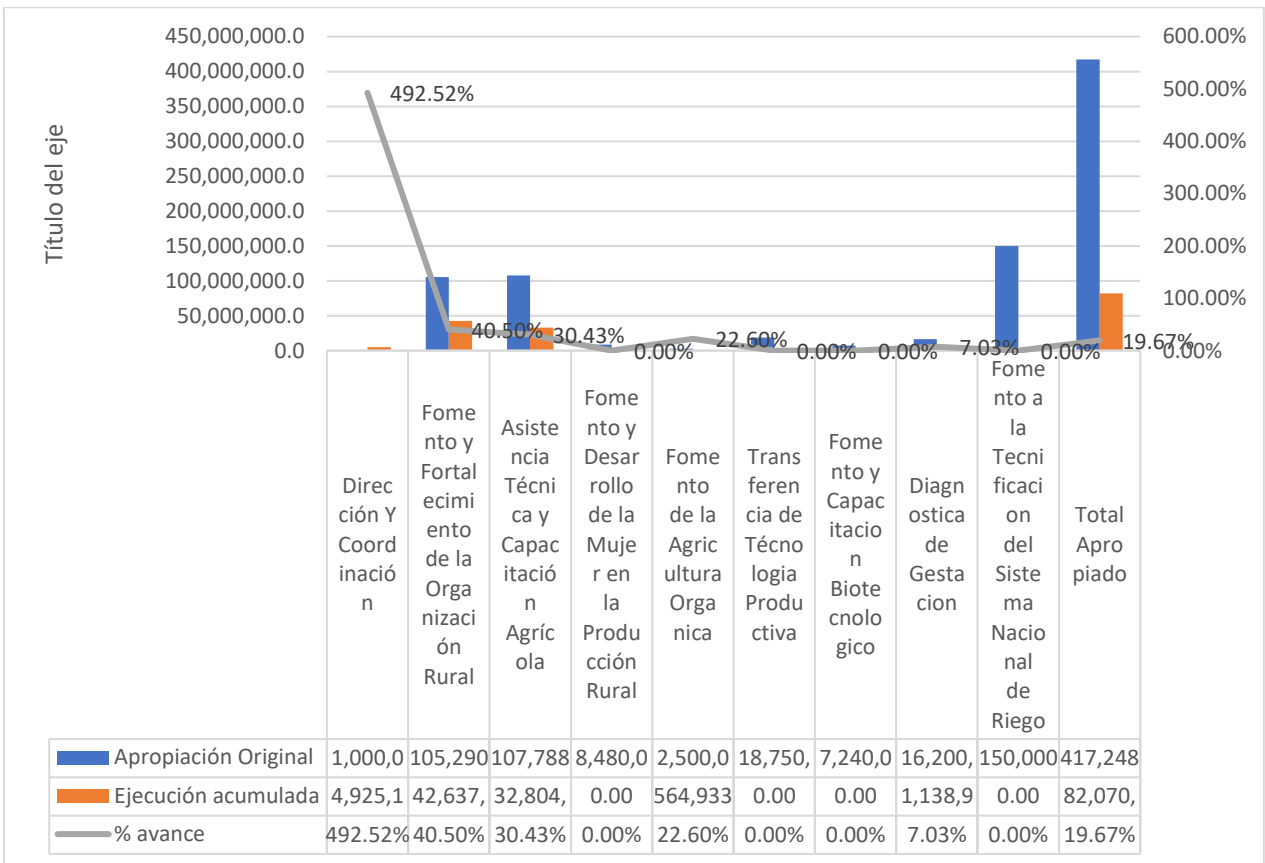


El monto total **Ejecutado** en este programa se distribuyó de la siguiente manera:

- **Dirección y Coordinación:** RD\$0.00, equivalente a 0.00%, con un acumulado de RD\$4,925,178.26, igual a 492.52, con respecto al presupuesto de esta Actividad.
- **Fomento y Fortalecimiento de Organización Rural:** RD\$16,202,002.51, equivalente a 15.39%, con un acumulado de RD\$42,637,359.44, igual a 40.50%, con respecto al presupuesto de esta Actividad.
- **Asistencia Técnica y Capacitación Agrícola:** RD\$10,685,708.05, equivalente a 9.91%, con un acumulado de RD\$32,804,092.55, igual a 30.43%, con respecto al presupuesto de esta Actividad.
- **Fomento y Desarrollo de la mujer en la Producción Rural:** RD\$0.00 equivalente a 0.00%, con respecto al presupuesto de esta Actividad.
- **Fomento de la Agricultura Orgánica:** RD\$0.00 equivalente a 0.00%, con un acumulado de RD\$564,933.34, igual a 22.60%, con respecto al presupuesto de esta Actividad.
- **Transferencia de Tecnología Productiva:** RD\$0.00 equivalente a 0.00%, con respecto al presupuesto de esta Actividad.

- **Fomento y Capacitación Biotecnológicas:** RD\$0.00 equivalente a 0.00%, con respecto al presupuesto de esta Actividad.
- **Diagnóstico de Gestación:** RD\$1,138,987.92, equivalente a 7.03%, con respecto al presupuesto de esta Actividad.
- **Fomento de la Tecnificación del Sistema Nacional de Riego:** RD\$0.00, equivalente a 0.00%, con respecto al presupuesto de esta Actividad.

**Gráfico núm. 18: Presupuesto Asignado vs. Ejecución Acumulada y Porcentaje de Avance de Ejecución del Programa 12**





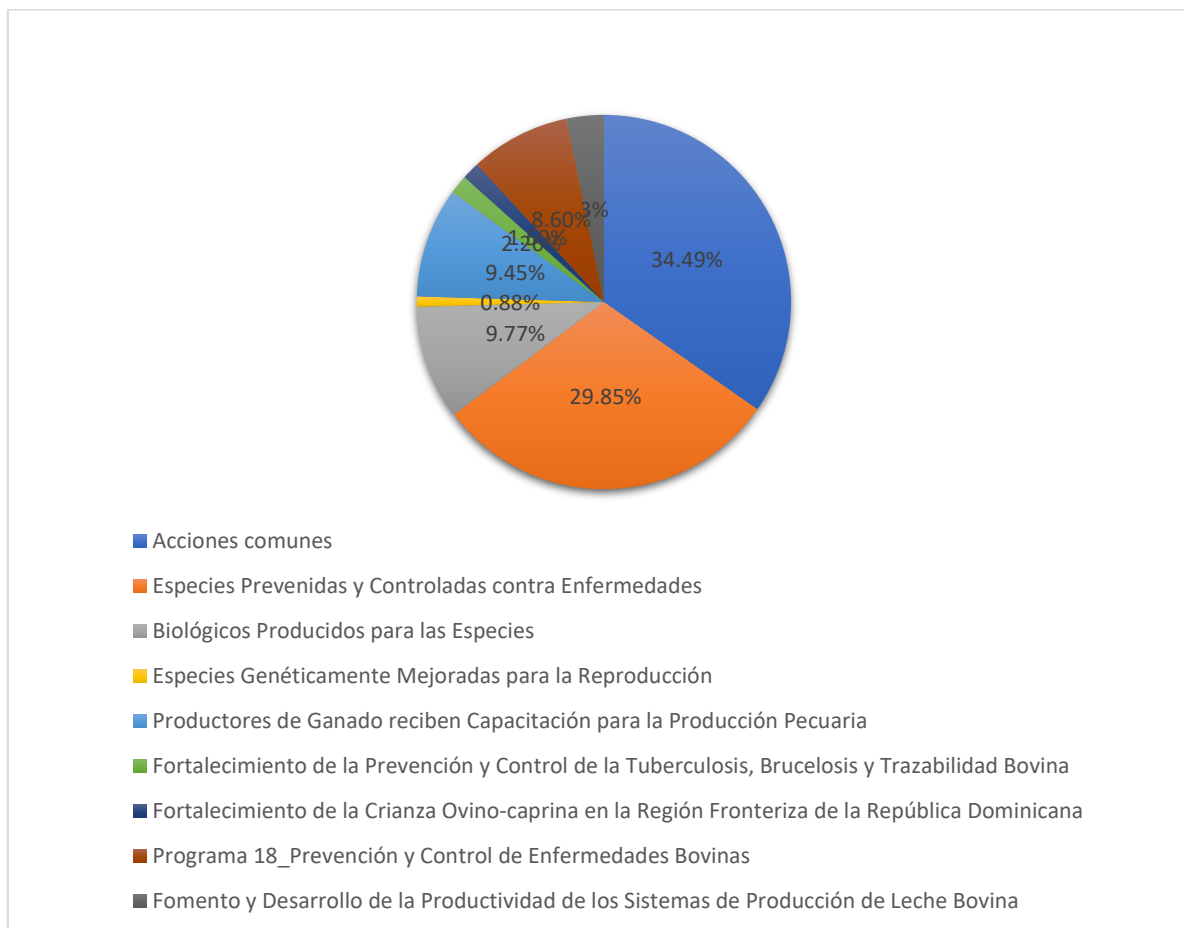
## 2.5. Programa 13: Sanidad Animal, Asistencia Técnica y Fomento Pecuario

El objetivo de este programa es coordinar y desarrollar todas las disposiciones normativas para el subsector pecuario, orientado al fomento y desarrollo de este a través de sanidad preventiva, inocuidad y cuarentena animal, así como la elaboración de los planes y programas de trabajo de las diferentes acciones correspondientes a estas actividades. De igual manera, sanidad pecuaria, producción de insumos biológicos y asistencia técnica, con miras a garantizar la seguridad alimentaria de la población, a través del Proyecto Fortalecimiento de la Prevención y Control de la Tuberculosis, Brucelosis y la Trazabilidad Bovina. Este Programa tiene un monto de **Apropiación** de RD\$660,194,641.00 equivalente a 7.35%, con respecto al total Apropriado al MARD.

**Los componentes de este Programa son los siguientes:**

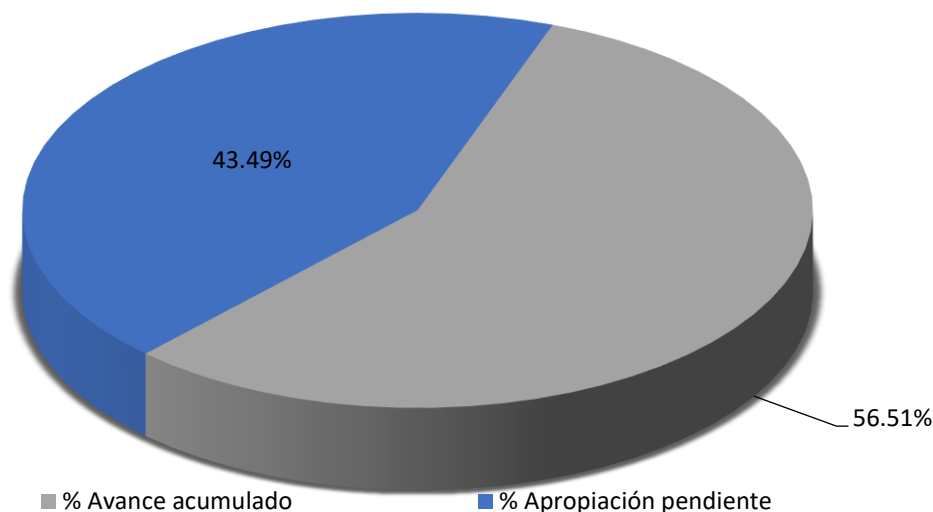
- **Acciones comunes:** RD\$229,167,755.00, equivalente a 34.71%, con respecto al presupuesto del programa.
- **Especies Prevenidas y Controladas contra Enfermedades:** RD\$198,359,789.00 equivalente a 30.05%, con respecto al presupuesto del programa.
- **Biológicos Producidos para las Especies:** RD\$64,936,621.00, equivalente a 9.84%, con respecto al presupuesto del programa.
- **Especies Genéticamente Mejoradas para la Reproducción:** RD\$5,868,678.00 equivalente a 0.89%, con respecto al presupuesto del programa.
- **Productores de Ganado reciben Capacitación para la Producción Pecuaria:** RD\$62,819,347.00, equivalente a 9.52%, con respecto al presupuesto del programa.
- **Fortalecimiento de la Prevención y Control de la Tuberculosis, Brucelosis y Trazabilidad Bovina:** RD\$10,740,000.00 equivalente a 1.63%, con respecto al presupuesto del programa.
- **Fortalecimiento de la Crianza Ovino-caprina en la Región Fronteriza de la República Dominicana:** RD\$10,000,000.00 equivalente a 1.51%, con respecto al presupuesto del programa.
- **Programa 18\_Prevención y Control de Enfermedades Bovinas:** RD\$57,132,451.00 equivalente a 8.65%, con respecto al presupuesto del programa.
- **Programa 19\_Fomento y Desarrollo de la Productividad de los Sistemas de Producción de Leche Bovina:** RD\$21,170,000.00 equivalente a 3.00%, con respecto al presupuesto del programa.

**Gráfico núm. 19: Sanidad Animal, Asistencia Técnica y Fomento de la Producción Pecuaria, Programa 13**



- La **Ejecución** de este programa durante este periodo fue de RD\$134,345,920.43, equivalente a 20.35%, con un acumulado de RD\$373,082,254.30, igual a 56.51%, con respecto a la Apropriación del programa.

**Gráfico núm. 20: Porcentaje de Apropiación Pendiente Vs. Avance de Ejecución del Programa 13**

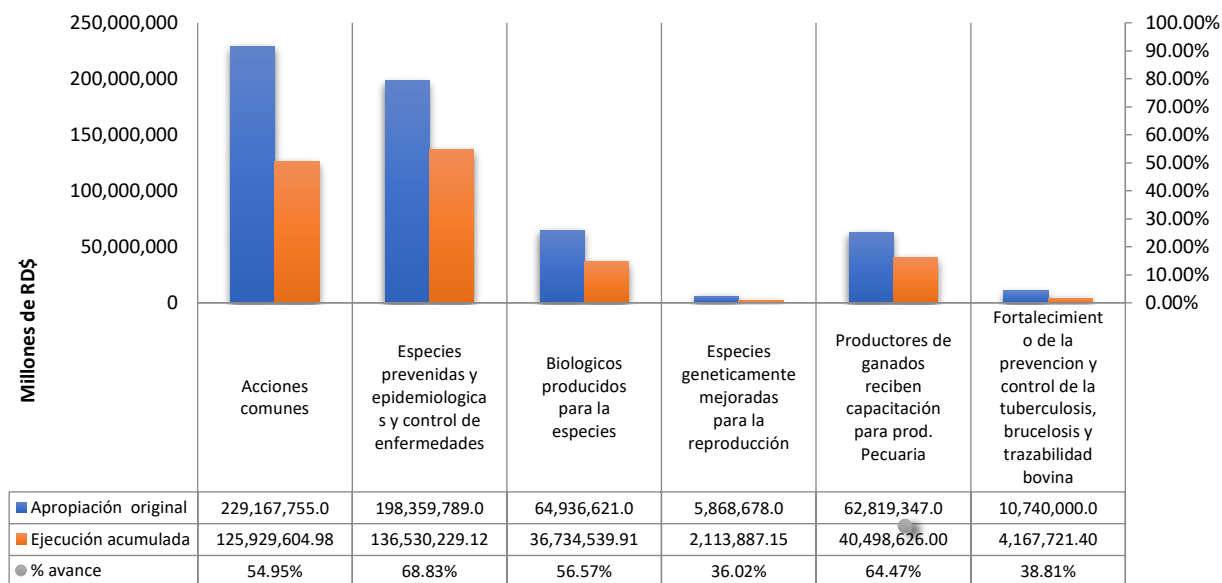


La **Ejecución** por Actividades del Programa 13 fue como sigue:

- **Acciones Comunes:** RD\$45,573,632.55, equivalente a 19.89%, con un acumulado de RD\$125,929,604.98, igual a 54.95 %, con respecto al presupuesto de esta Actividad.
- **Especies Prevenidas y Controladas contra Enfermedades:** RD\$46,441,525.97 equivalente a 23.41%, con un acumulado de RD\$136,530,229.12, igual a 68.83%, con respecto al presupuesto de esta Actividad.
- **Biológicos Producidos para las Especies:** RD\$11,749,770.44, equivalente a 18.09%, con un acumulado de RD\$36,734,539.91, igual a 56.57%, con respecto al presupuesto de esta Actividad.
- **Especies Genéticamente Mejoradas para la Reproducción:** RD\$704,629.05, equivalente a 12.01%, con un acumulado de RD\$2,113,887.15, igual a 36.02%, con respecto al presupuesto de esta Actividad.
- **Productores de ganado reciben Capacitación para la Producción Pecuaria:** RD\$13,504,043.60, equivalente a 21.50%, con un acumulado de RD\$40,498,626.80, igual a 64.47%, con respecto al presupuesto de esta Actividad.
- **Fortalecimiento de la Prevención y Control de la Tuberculosis, Brucelosis y Trazabilidad Bovina:** RD\$2,560,000.00 equivalente a 23.84%, con un acumulado de RD\$4,167,721.40, igual a 38.81%, con respecto al presupuesto de esta Actividad.

- **Fortalecimiento de la crianza Ovino-caprino en la Región Fronteriza de la República Dominicana:** RD\$1,280,280.50 equivalente a 12.80%, con un acumulado de RD\$1,280,280.50, igual a 12.80%, con respecto al presupuesto de esta Actividad.
- **Programa 18 Prevención y Control de Enfermedades Bovinas:** RD\$9,267,966.32, equivalente a 16.22%, con un acumulado de RD\$20,616,543.94, igual a 36.09%, con respecto al presupuesto de este programa.
- **Programa 19 Fomento y Desarrollo de la Productividad de los Sistemas de Producción de Leche Bovina:** RD\$3,264,072.00, equivalente a 15.42%, con un acumulado de RD\$5,210,820.50, igual a 24.61%, con respecto al presupuesto de este programa.

**Gráfico núm. 2: Presupuesto Asignado vs. Ejecución Acumulada y Porcentaje de Avance de Ejecución del Programa 13**



## 2.6.- Programa 14\_Inocuidad Alimentaria y Sanidad Vegetal

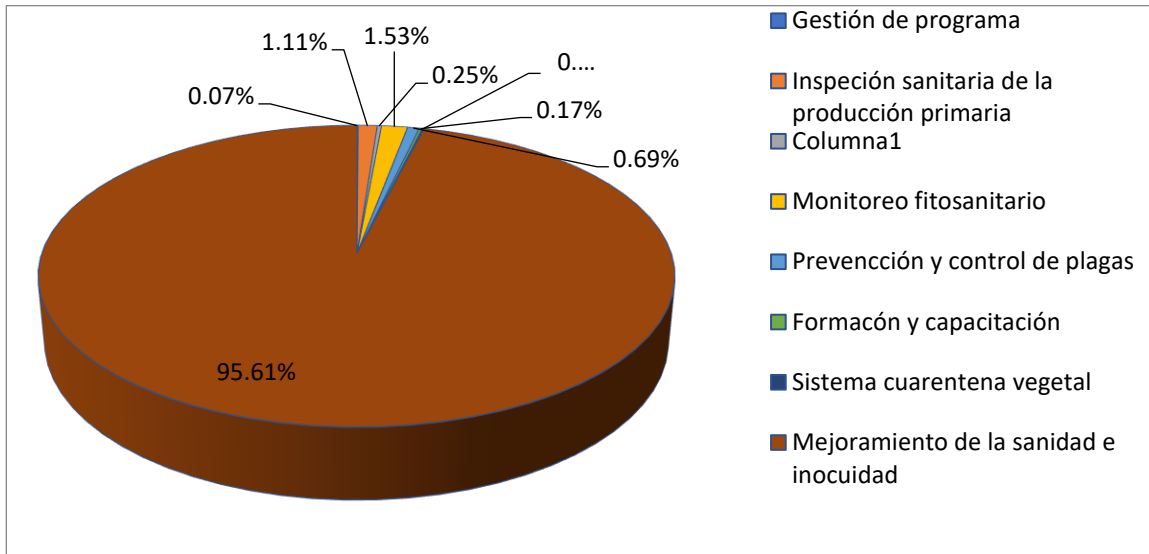
Este programa era una actividad del Viceministerio de Extensión y Capacitación. Con la nueva Estructura Programática aprobada por la Dirección General de Presupuesto (DIGEPRES), dicha Actividad fue convertida en un Programa, con un monto Apropriado de RD\$1,441,004,911.00, equivalente a 16.05%, con respecto al presupuesto de gastos del MARD.

El Programa tiene dos Actividades: 1. Unidades Productivas con condiciones Inocuas Óptimas; y 2. Productores Agrícolas reciben Apoyo Técnico para la Producción Fitosanitaria y Control de Plagas y Enfermedades. Adicionalmente tiene a su cargo el Proyecto de Mejoramiento de la

Sanidad Agroalimentaria en la República Dominicana. La Apropiación del Programa está distribuida de la siguiente forma:

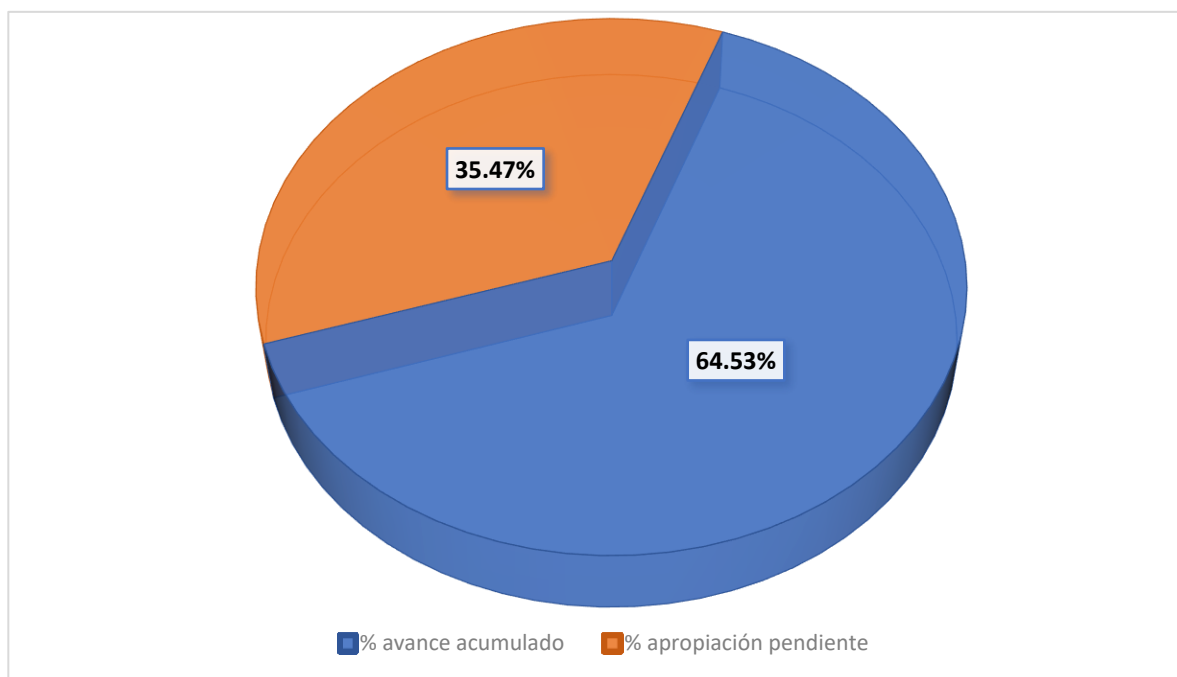
- **Dirección y Coordinación:** RD\$1,000,000.00 equivalente a 0.07%, con respecto a la Apropiación del programa.
- **Registro Inspección y Seguimiento de Plagas:** RD\$16,060,000.00 equivalente a 1.11%, con respecto a la Apropiación del programa.
- **Inspección Sanitaria de la Producción Primaria:** RD\$3,540,911.00, equivalente a 0.25%, respecto a la Apropiación del programa.
- **Monitoreo Fitosanitario:** RD\$22,000,000.00, equivalente a 1.53%. con respecto a la Apropiación del programa.
- **Prevención y Control de Plagas:** RD\$10,000,000, equivalente a 0.69%, con respecto a la Apropiación del programa.
- **Formación y Capacitación para la Erradicación de Plagas:** RD\$2,500,000.00 equivalente a 0.17%, con respecto a la Apropiación del programa.
- **Sistema de Cuarentena Vegetal:** RD\$1,500,000.00 equivalente a 0.10%., con respecto a la Apropiación del programa.
- **Proyecto de Mejoramiento de la Sanidad e inocuidad Agroalimentaria en la República Dominicana:** RD\$1,377,804,000 equivalente a 95.61%, con respecto a la Apropiación del programa.
- **Monitoreo de residuos e higiene de los alimentos:** RD\$6,400,000.00 equivalente a 0.44% respecto a la Apropiación del programa.
- **Capacitación en buenas prácticas agrícolas, pecuarias y de manejo:** RD\$200,000.00 equivalente a 0.01% respecto a la Apropiación del programa.

**Gráfico núm. 22: Porcentaje de Apropiación por Componentes del Programa 14**



De acuerdo con los reportes suministrados por el Viceministerio Administrativo y Financiero, condensados en el apartado de los anexos, durante el presente trimestre la ejecución fue de RD\$1,775,872.53, equivalente a 12.32%, con un acumulado de RD\$9,299,361.03, igual a 64.53%, con respecto al presupuesto del programa.

**Gráfico núm. 23: Porcentaje de Apropiación Pendiente vs. Avance de Ejecución del Programa 14**



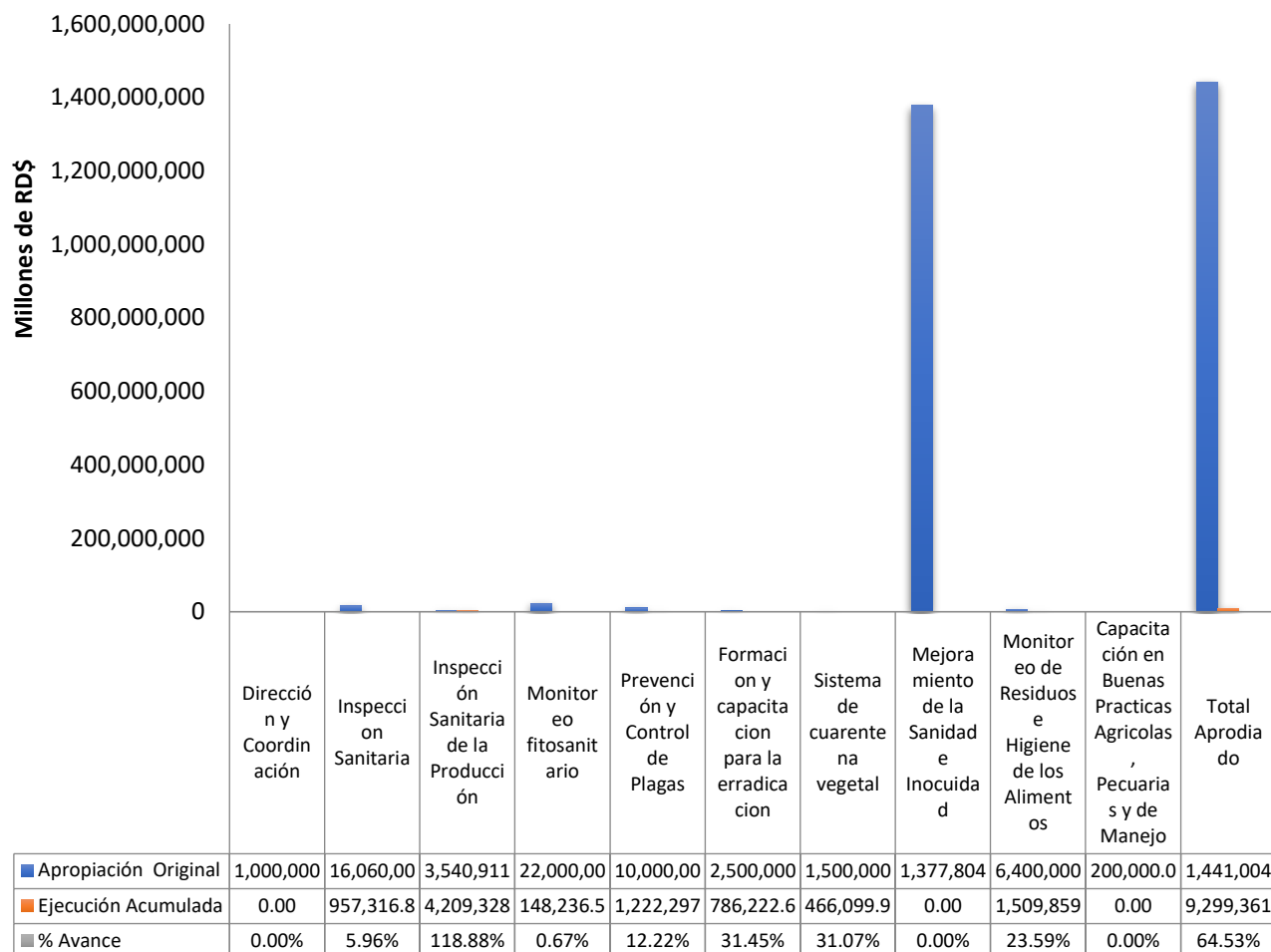
No obstante, el programa tuvo una ejecución de RD\$1,775,872.53, equivalente a 12.32%, para un acumulado de RD\$9,299,361.03, igual a 64.53%, gastos del Programa 14 en las Actividades de:

- **Dirección y Coordinación.** Ejecutó RD\$0.0, equivalente a 0.00%, con un acumulado de RD\$0.00, igual a 0.0% con respecto al presupuesto del programa.
- **Impresión, Registro y Certificación de Buenas Prácticas Agrícolas y Ganaderas.** Ejecutó RD\$705,949.75, equivalente a 4.40%, con un acumulado de RD\$957,316.84, igual a 5.96% con respecto al presupuesto del programa.
- **Registro Inspección y Seguimiento de Plagas.** Durante el trimestre ejecutó RD\$705,949.75, equivalente a 19.94%, con un acumulado de RD\$4,209,328.72, igual a 118.88%, con respecto al presupuesto del programa.
- **Monitoreo Fitosanitario.** Ejecutó RD\$148,236.50, equivalente a igual a 0.67%, con un acumulado de RD\$148,236.50, igual a 0.67%, con respecto al presupuesto del programa.
- **Prevención y Control de Plagas.** Ejecutó RD\$1,059,003.27, equivalente a 10.59%, con un acumulado de RD\$1,222,297.31, igual a 12.59% con respecto al presupuesto del programa.

- **Formación y Capacitación para la Erradicación de Plagas.** La ejecución fue de RD\$74,346.16, equivalente a 2.97%, con un acumulado de RD\$786,222.64, igual a 31.45% con respecto al presupuesto del programa.
- **Sistema de Cuarentena Vegetal.** Ejecutó RD\$0.00, equivalente a 0.00%, con un acumulado de RD\$466,099.90, equivalente a 31.07%, con respecto al presupuesto del programa.
- **Proyecto de Mejoramiento de la Sanidad e inocuidad Agroalimentaria en la República Dominicana.** Ejecutó RD\$0.00, equivalente a 0.00%, acumulado de RD\$0.00, equivalente a 0.00%, respecto al presupuesto
- **Monitoreo de Residuos e Higiene de los alimentos.** Ejecutó RD\$494,286.60, equivalente a 7.72%, con un acumulado de RD\$1,509,859.12, equivalente a 23.59%, con respecto al presupuesto del programa.
- **Capacitación en buenas prácticas agrícolas, pecuarias y de manejo.** Ejecutó RD\$0.00, equivalente a 0.00%, con un acumulado de RD\$0.00, equivalente a 0.00%, con respecto al presupuesto del programa.



**Gráfico núm. 24: Presupuesto Asignado s. Ejecución Acumulada y Porcentaje de Avance de Ejecución del Programa 14**



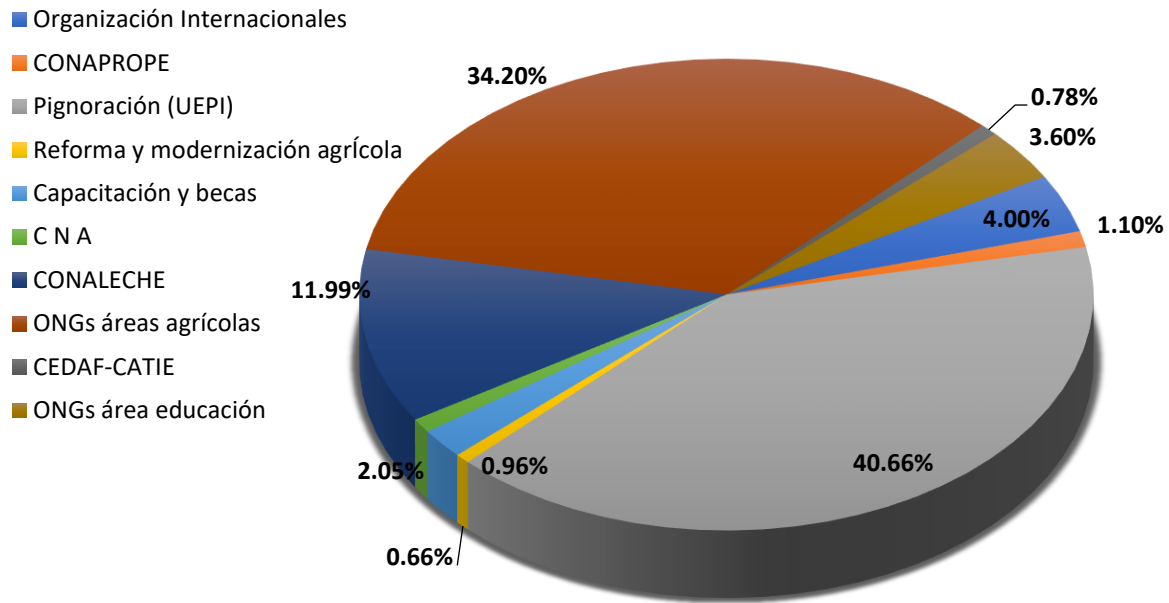
### 3. Programa 98\_Administración de Contribuciones Especiales

A través de este Programa de Administración de Contribuciones Especiales el Ministerio de Agricultura transfiere recursos financieros a las instituciones relacionadas al sector agropecuario, para el apoyo y dinamismo del sector en sus respectivos rangos de acción. Este Programa tiene una Apropiación original de RD\$1,508,959,867.00, equivalente a 8.24%, con respecto al total del Capítulo 0210, distribuidos de la manera siguiente:

- **Consejo Sectorial para la Reforma y Modernización del Sector Agropecuario:** RD\$6,617,394.00 equivalente 0.44%, con respecto al presupuesto del programa.

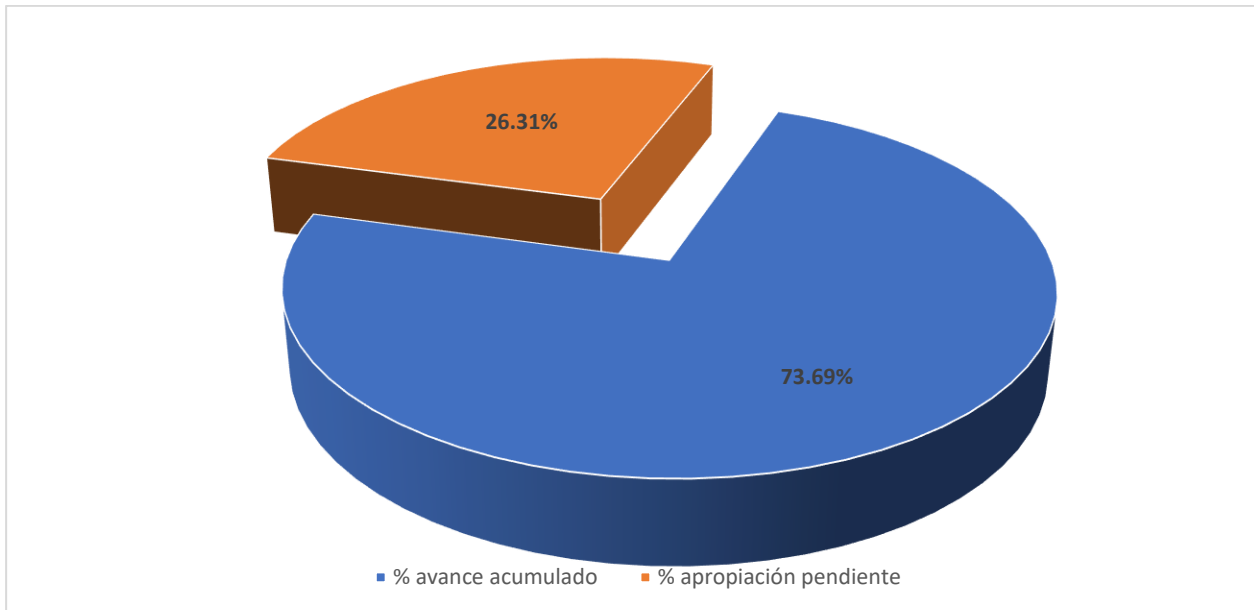
- **Consejo Nacional para la Reglamentación y Fomento de la Industria Lechera (CONALECHE):** RD\$120,000,000.00 equivalente 7.95%, con respecto al presupuesto del programa.
- **Consejo Nacional de Producción Pecuaria (CONAPROPE):** RD\$41,015,134.00 equivalente 2.72%, con respecto al presupuesto del programa.
- **Capacitación y Becas (UASD, ISA, Instituto Salesiano, Loyola):** RD\$20,474,081.00 equivalente 1.36%, con respecto al presupuesto del programa.
- **Organizaciones No Gubernamentales en el Área Agrícola (ONGs):** RD\$342,840,711.00 equivalente a 22.72%, con respecto al presupuesto del programa.
- **Unidad Ejecutora de Pignoración (UEPI):** RD\$881,851,900.00 equivalente 58.44%, con respecto al presupuesto del programa.
- **Consejo Nacional de Agricultura (CNA):** RD\$9,650,160.00 equivalente a 0.64%, con respecto al presupuesto del programa.
- **Centro para el Desarrollo Agropecuario y Forestal (CEDAF-CATIE):** RD\$7,755,487.00 equivalente 0.51%, con respecto al presupuesto del programa.
- **Organizaciones No Gubernamentales en el Área de Educación:** RD\$36,000,000.00 equivalente a 2.39%, con respecto al presupuesto del programa.
- **Organismos Internacionales:** RD\$40,000.000.0, equivalente a 2.65%, con respecto al presupuesto del programa.
- **Subvenciones a Empresa del Privado:** RD\$2,755,000.00, equivalente a 0.18%, con respecto al presupuesto del programa.

**Gráfico núm. 25: Porcentaje de Apropiación por Componentes del Programa 98**



La Ejecución del Programa 98 durante el trimestre julio-septiembre del 2022 fue de RD\$285,048,374.99, equivalente a 18.89%, con un acumulado de; RD\$1,112,001,341.64, igual a; 73.69%, con respecto al presupuesto del programa, tal como se detalla a continuación:

**Gráfico núm. 26: Porcentaje de Apropiación Pendiente vs. Ejecución en el julio-septiembre\_2022**

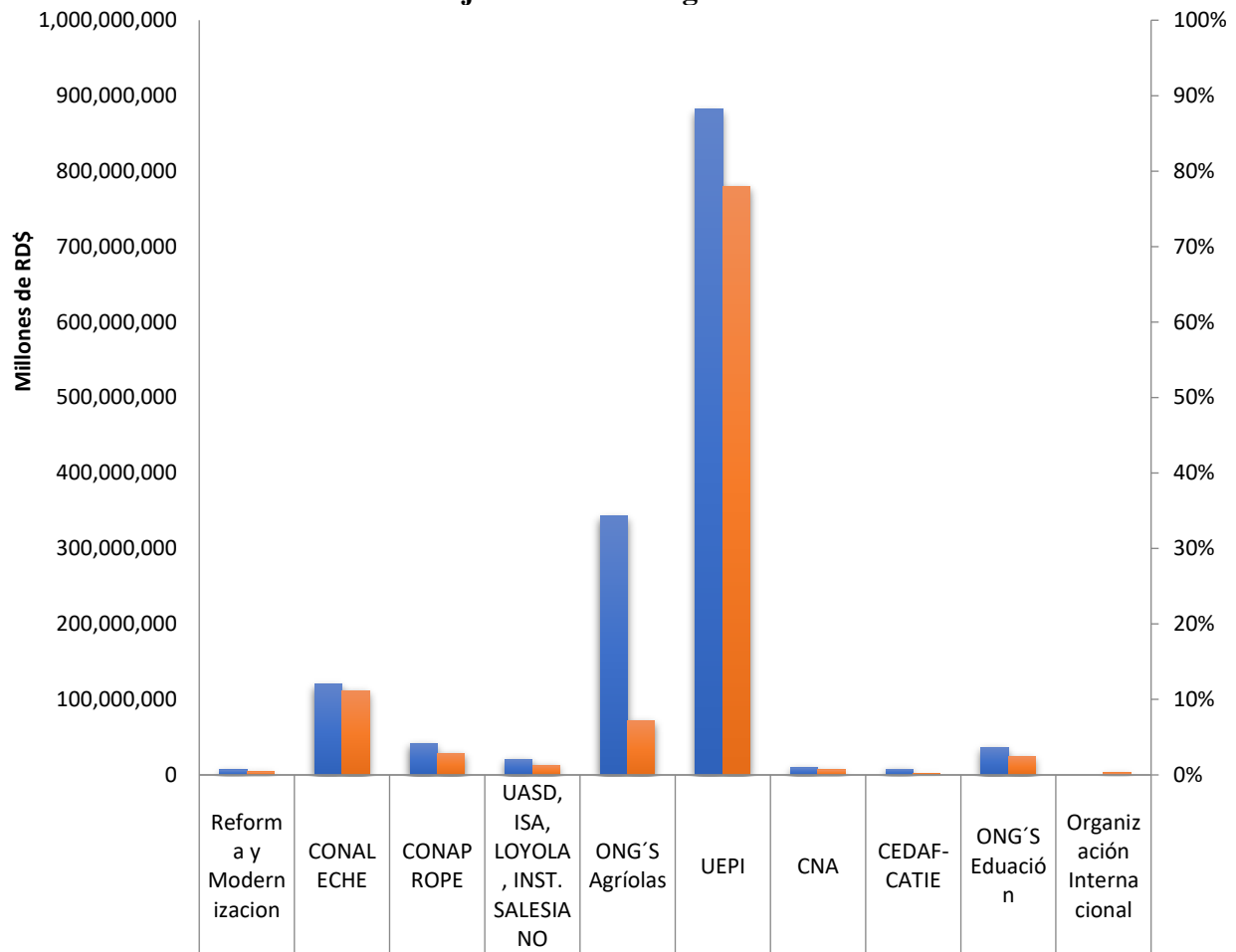


La **Ejecución** por Actividades del Programa 98 fue como sigue:

- **Comisión Sectorial para la Reforma y Modernización del Sector Agropecuario:** RD\$1,395,066.00, equivalente a 21.08%, con un acumulado de RD\$4,185,198.00 igual a 63.25%, con respecto al presupuesto de esta Actividad.
- **Consejo Nacional para la Reglamentación y Fomento de la Industria Lechera (CONALECHE):** RD\$62,000,000.00, equivalente a 51.67%, con un acumulado de RD\$112,000,000.00 igual a 93.33%, con respecto al presupuesto de CONALECHE.
- **Consejo Nacional de Producción Pecuaria (CONAPROPE):** RD\$9,360,135.81, equivalente a 22.82%, con un acumulado de RD\$28,534,952.89, igual a 69.57% con respecto al presupuesto de CONAPROPE.
- **Capacitación y Becas (UASD, ISA, Instituto Salesiano, Loyola):** RD\$4,724,787.96, equivalente a 23.08%, con un acumulado de RD\$12,599,434.56, igual a 61.54%, con respecto al presupuesto de esta Actividad.
- **Organizaciones No Gubernamentales en el Área Agrícola (ONGs):** RD\$26,747,939.15, equivalente a 7.80%, con un acumulado de RD\$71,793,884.16, igual a 20.94%, con respecto al presupuesto de esta Actividad.
- **Unidad Ejecutora de Pignoración (UEPI):** RD\$101,712,975.00, equivalente a 11.53%, con un acumulado de RD\$780,138,925.00, igual a 88.47%, con respecto al presupuesto de la UEPI.

- **Consejo Nacional de Agricultura (CNA):** RD\$2,226.960 equivalente a 23.08%, con un acumulado de RD\$6,680,880.00 igual a 69.23%, con respecto al presupuesto del CNA.
- **Centro para el Desarrollo Agropecuario y Forestal (CEDAF-CATIE):** RD\$600,000.00, equivalente a 7.74%, con un acumulado de RD\$1,800,000.00 igual a 23.21%, con respecto al presupuesto del CEDAF.
- **Organizaciones No Gubernamentales en el Área de Educación:** RD\$9,000,000.00, equivalente a 25.00%, con un acumulado de RD\$24,000,000.00 igual a 66.67%, con respecto al presupuesto de esta Actividad.
- **Organizaciones Internacionales:** reportó una ejecución de RD\$0.00, igual a 0.00%, con un acumulado de RD\$2,987,555.96, igual a 7.47%, con respecto al presupuesto de esta Actividad.
- **Subvenciones a la Empresa Privada:** RD\$67,280,511.07, igual a 2442.12%, con respecto al presupuesto de esta Actividad.

**Gráfico núm. 27: Presupuesto Asignado vs. Ejecución Acumulada y Porcentaje de Avance de Ejecución del Programa 98**



■ Apropiación	6,617,3	120,000	41,015,	20,474,	342,840	881,851	9,650,1	7,755,4	36,000,	
■ Ejecución acumulada	4,185,1	112,000	28,534,	12,599,	71,793,	780,138	6,680,8	1,800,0	24,000,	2,987,5
● % Avance	63.25	93.33	69.57	61.54	20.94	88.47	69.23	23.21	66.67	7.47

## 4. Otras Instituciones del Sector Agropecuario

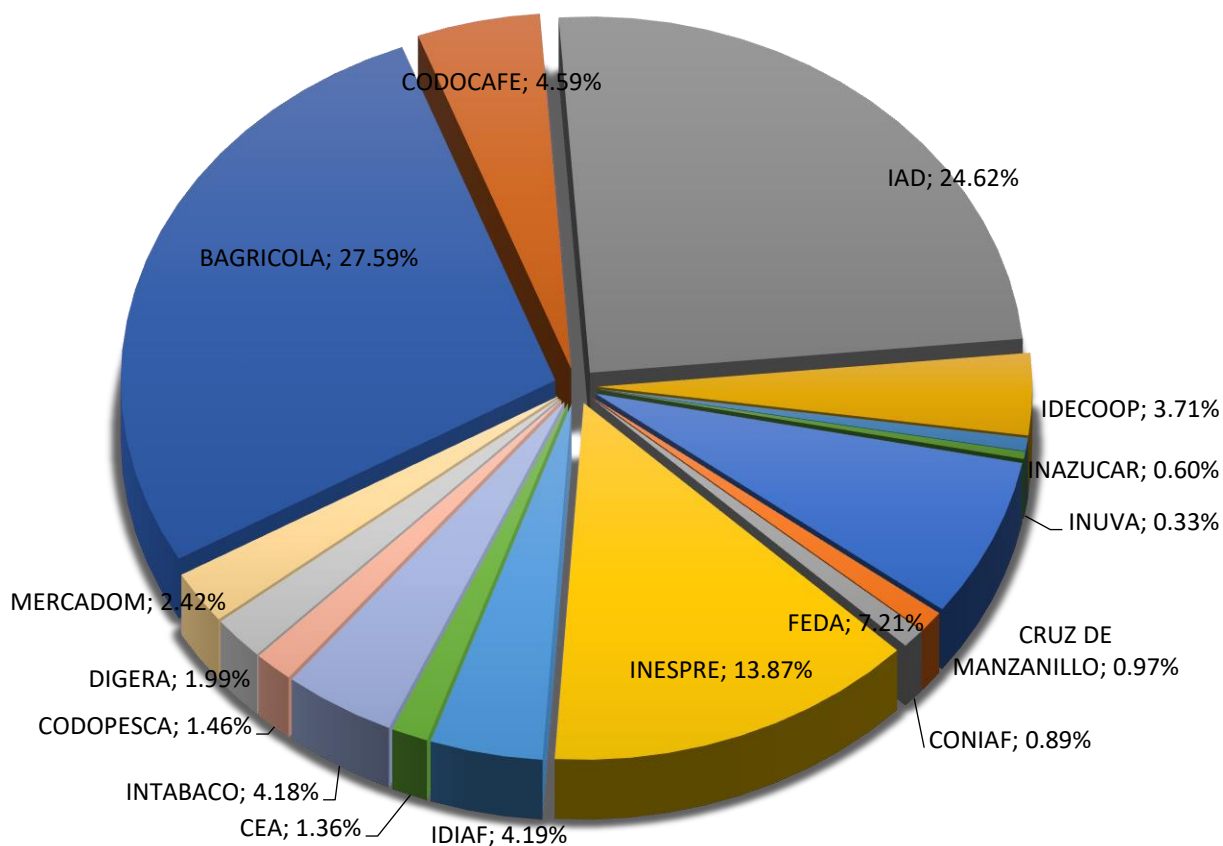
### 4.1. Programa 99\_Administración de Transferencias, Pasivos y Activos

Este es un programa especial que concentra las dieciséis (16) instituciones descentralizadas del Sector Público Agropecuario con funciones específicas, a través del cual el MARD le transfiere a cada una de ellas, los montos Apropriados en el Presupuesto de Ingresos y Ley de Gastos Públicos del año correspondiente, en este caso, del año 2022.

La Apropiación total para el 2022 es de RD\$7,821,803,977.98, equivalente a un 42.72% del total del Capítulo 0210, distribuida como se indica a continuación:

1. **Banco Agrícola de la República Dominicana (BAGRÍCOLA):** RD\$2,250,002,253.00, equivalente a 28.77%, con respecto al presupuesto del programa.
2. **Consejo Dominicano de la Pesca (CODOPESCA):** RD\$118,925,000.00 equivalente a 1.52%, con respecto al presupuesto del programa.
3. **Consejo Estatal de la Azúcar (CEA):** RD\$110,673,723.00 equivalente a 1.41%, con respecto al presupuesto del programa.
4. **Consejo Nacional de Investigaciones Agropecuarias y Forestales (CONIAF):** RD\$72,826,675.00 equivalente a 0.93%, con respecto al presupuesto del programa.
5. **Dirección General de Riesgos Agropecuarios (DIGERA):** RD\$162,500,000.00 equivalente a 2.08%, con respecto al presupuesto del programa.
6. **Fondo Especial de Desarrollo Agropecuario (FEDA):** RD\$588,079,323.00 equivalente a 7.52%, con respecto al presupuesto del programa.
7. **Instituto Agrario Dominicano (IAD):** RD\$1,615,540,933.57 equivalente a 20.65%, con respecto al presupuesto del programa.
8. **Instituto Nacional del Azúcar (INAZÚCAR):** RD\$41,776,392.86 equivalente a 0.53%, con respecto al presupuesto del programa.
9. **Instituto Dominicano del Café (INDOCAFÉ):** RD\$440,505,625.55, equivalente a 5.63%, con respecto al presupuesto del programa.
10. **Instituto de Desarrollo y Crédito Cooperativo (IDECOOP):** RD\$302,979,786.00 equivalente a 3.87%, con respecto al presupuesto del programa.
11. **Instituto Dominicano de Investigaciones Agropecuarias y Forestales (IDIAF):** RD\$341,967,148.00 equivalente a 4.37%, con respecto al presupuesto del programa.
12. **Instituto de Estabilización de Precios (INESPRE):** RD\$1,130,899,213.00 equivalente a 14.46%, con respecto al presupuesto del programa.
13. **Instituto Nacional de la Uva (INUVA):** RD\$27,303,900.00 equivalente a 0.35%, con respecto al presupuesto del programa.
14. **Instituto del Tabaco (INTABACO):** RD\$340,967,950.00 equivalente a 4.36%, con respecto al presupuesto del programa.
15. **Mercados Dominicanos de Abastos Agropecuarios (MERCADOM):** RD\$197,643,180.00 equivalente a 2.53%, con respecto al presupuesto del programa.
16. **Proyecto La Cruz de Manzanillo:** RD\$79,212,875.00 equivalente a 1.01%, con respecto al presupuesto del programa.

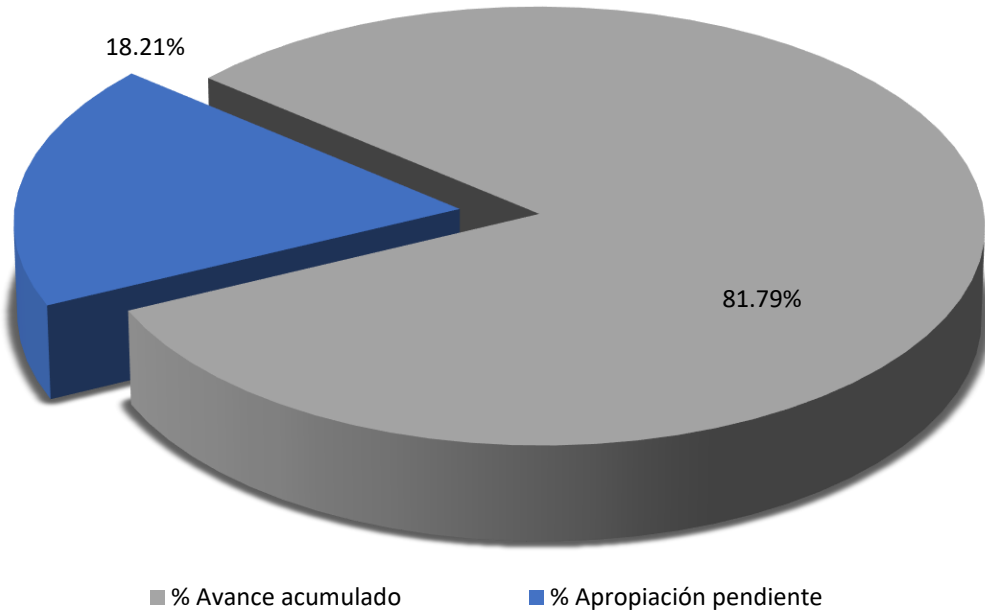
**Gráfico núm. 28: Porcentaje de Apropiación por Componentes del Programa 99**



- La **Ejecución** del Programa 99 durante el trimestre Julio-Septiembre 2022 fue de RD\$2,018,036,460.52, equivalente a 25.80%, con un acumulado de RD\$6,379,223,165.88, igual a 81.79%, con respecto al presupuesto del programa. Dicha ejecución se distribuyó de la manera siguiente:



**Gráfico núm. 29: Porcentaje de Apropiación Pendiente vs. Ejecución del Trimestre Julio-Septiembre\_2022 del Programa 99**

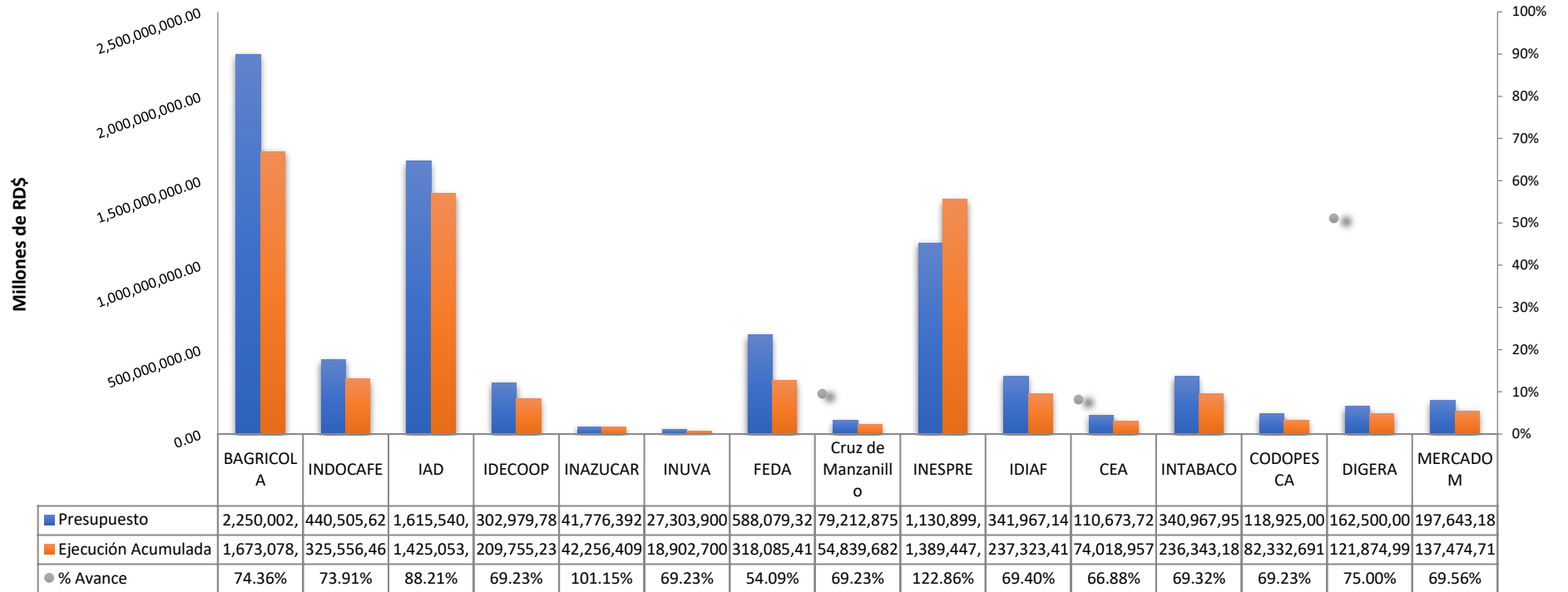


La **Ejecución** (transferencias) del Programa 99 por institución receptora durante el trimestre de julio-septiembre 2022, fue como sigue:

1. **Banco Agrícola de la República Dominicana:** RD\$557,692,825.88 equivalente a 24.79%, con un acumulado de RD\$1,673,078,480.88 igual a 74.36%, con respecto al presupuesto del BAGRÍCOLA.
2. **Consejo Dominicano de la Pesca (CODOPESCA):** RD\$27,444,231.00, equivalente a un 23.08%, con un acumulado de RD\$82,332,691.95, igual a 69.23%, con respecto al presupuesto de CODOPESCA.
3. **Consejo Estatal del Azúcar (CEA):** RD\$28,482,120.83, equivalente a 25.74%, con un acumulado de RD\$74,018,957.73 igual a 66.88%, con respecto al presupuesto del CEA.
4. **Consejo Nacional de Investigaciones Agropecuarias y Forestales (CONIAF):** RD\$16,960,001.73 equivalente a 23.29%, con un acumulado de RD\$50,880,005.19, igual a 69.86%, con respecto al presupuesto del CONIAF.
5. **Dirección General de Riesgos Agropecuarios (DIGERA):** RD\$40,624,999.98 equivalente a 25.00%, con un acumulado de RD\$121,874,999.95 igual a 75.00%, con respecto al presupuesto de la DIGERA.

6. **Fondo Especial de Desarrollo Agropecuario (FEDA):** RD\$120,722,649.97 equivalente a 20.53%, con un acumulado de RD\$318,085,414.12, igual a 54.09%, con respecto al presupuesto del FEDA.
7. **Instituto Agrario Dominicano (IAD):** RD\$491,228,898.70, equivalente a 30.41%, con un acumulado de RD\$1,425,053,395.43, igual a 88.21%, con respecto al presupuesto del IAD.
8. **Instituto Azucarero Dominicano (INAZÚCAR):** RD\$11,307,692.28 equivalente a 23.08%, con un acumulado de RD\$42,256,409.84 igual a 101.15%, con respecto al presupuesto del INAZÚCAR.
9. **Instituto Dominicano del Café (INDOCAFÉ):** RD\$87,774,368.12, equivalente a 19.93%, con un acumulado de RD\$325,556,468.01, igual a 73.91%, respecto al presupuesto del INDOCAFÉ.
10. **Instituto de Desarrollo y Crédito Cooperativo (IDECOOP):** RD\$69,918,412.14 equivalente a 23.08%, con un acumulado de RD\$209,755,236.47 igual a 69.23%, con respecto al presupuesto del IDECOOP.
11. **Instituto Dominicano de Investigaciones Agropecuarias y Forestales (IDIAF):** RD\$79,107,803.38, equivalente a 23.13%, con un acumulado de RD\$237,323,410.12, igual a 69.40%, con respecto al presupuesto del IDIAF.
12. **Instituto de Estabilización de Precios (INESPRE):** RD\$338,227,428.62 equivalente a 29.91%, con un acumulado de RD\$1,389,447,416.62 igual a 122.86%, al presupuesto del INESPRES.
13. **Instituto Nacional de la Uva (INUVA):** RD\$6,300,900.00 equivalente a 23.08%, con un acumulado de RD\$18,902,700.00 igual a 69.23%, respecto al presupuesto del INUVA.
14. **Instituto del Tabaco (INTABACO):** RD\$78,781,062.27, equivalente a 23.11%, con un acumulado de RD\$236,343,186.87, igual a 69.32%, con respecto al presupuesto del INTABACO.
15. **Mercados Dominicanos de Abastos Agropecuarios (MERCADOM):** RD\$45,183,171.48 equivalente a 22.86%, con un acumulado de RD\$137,474,710.25, igual a 69.56%, con respecto al presupuesto del MERCADOM.
16. **Proyecto La Cruz de Manzanillo:** RD\$18,279,894.15 equivalente a 23.08%, con un acumulado de RD\$54,839,682.45 igual a 69.23%, con respecto al presupuesto del Proyecto La Cruz de Manzanillo.

**Gráfico núm. 30:  
Presupuesto Asignado vs. Ejecución Acumulada y Porcentaje de Avance de Ejecución del Programa 99**



Las instituciones con mayor avance de ejecución acumulada en el Programa 99 fueron las siguientes:

1. Instituto de Estabilización de Precios (INESPRE) 122.86%;
2. Instituto Azucarero Dominicano (INAZÚCAR) 101.15%;
3. Instituto Agrario Dominicano (IAD) 88.21%;
4. Dirección General de Riesgos Agropecuarios (DIGERA) 75.00%;
5. Banco Agrícola de la República Dominicana (BAGRÍCOLA) 74.36%, entre otras.

## 5. Anexos

SNIP	CONCEPTOS	APROPiación ORIGINAL 2022	EJECUCIÓN JULIO 2022	EJECUCIÓN AGOSTO 2022	EJECUCIÓN SEPTIEMBRE 2022	TRIMESTRE JULIO-SEPTIEMBRE	AVANCE ACUMULADO ENERO-SEPTIEMBRE	% AVANCE	AVANCE ACUMULADO
	<b>Programa 01: Actividades Centrales</b>	<b>3,525,954,347.57</b>	<b>195,418,497.25</b>	<b>397,287,574.56</b>	<b>414,182,470.66</b>	<b>1,006,888,542.47</b>	<b>2,812,543,090.91</b>	<b>28.56</b>	<b>79.77</b>
	1.- Dirección y Coordinación	2,889,018,557.57	148,815,361.18	359,584,277.72	350,005,233.60	858,404,872.50	2,378,812,726.60	29.71	82.34
	2.- Planificación y Diseño de Políticas Sectoriales	149,550,305.00	8,227,950.71	8,133,273.21	7,993,362.83	24,354,586.75	73,739,774.33	16.29	49.31
	3.- Servicios Administrativos y Financieros	335,028,444.00	25,933,206.74	21,792,484.48	41,306,858.92	89,032,550.14	255,105,751.38	26.57	76.14
	4.- Coordinación de Acuerdos Comerciales Agrícolas (OTCA)	25,325,052.00	778,059.76	728,939.37	1,014,061.07	2,521,060.20	9,856,257.09	9.95	38.92
	5.- Apoyo Tecnológico y Científico Agropecuario	127,031,989.00	11,663,918.86	7,048,599.78	13,862,954.24	32,575,472.88	95,028,581.51	25.64	74.81
	<b>Programa 03: Actividades comunes a los Programas 11 y 14</b>	<b>565,117,116.00</b>	<b>44,865,037.64</b>	<b>65,673,239.44</b>	<b>104,954,160.09</b>	<b>215,492,437.17</b>	<b>431,791,857.05</b>	<b>38.13</b>	<b>76.41</b>
	1.- Acceso en Predios Rurales	369,274,612.00	37,649,283.11	21,868,047.11	88,382,951.26	147,900,281.48	318,290,775.21	40.05	86.19
	2.- Preparación de Tierras	170,032,000.00	7,215,754.53	43,805,192.33	16,571,208.83	67,592,155.69	111,859,914.97	39.75	65.79
	3.- Construcción de Infraestructura Productiva para el Abastecimiento y Conservación de Agua	810,504.00	-	-	-	-	-	-	0.00
14129	4.-Reconstrucción de 44 km de caminos Rurales en la Provincia Puerto Plata	25,000,000.00	-	-	-	-	1,641,166.87	-	6.56
	<b>Programa 11: Fomento a la Producción Agrícola</b>	<b>2,367,955,027.00</b>	<b>150,606,629.99</b>	<b>514,825,325.75</b>	<b>200,044,600.15</b>	<b>935,924,648.70</b>	<b>1,799,291,759.04</b>	<b>39.52</b>	<b>75.99</b>
	1.- Gestión del Programa	100,240,000.00	-	-	-	-	34,177,553.39	-	34.10
	2.-Desarrollo a la Producción de Arroz	494,160,144.00	42,450,336.12	50,301,482.80	-	92,751,818.92	129,839,893.92	18.77	26.27
	3.- Fomento a otros Cultivos Agrícolas	1,355,752,500.00	99,626,594.07	109,817,972.68	118,637,550.81	328,082,117.56	932,074,375.34	24.20	68.75
	4.- Fomento y Distribución de Semillas	131,705,262.00	1,656,498.10	347,769,094.90	1,698,038.50	351,123,631.50	440,387,138.50	266.60	334.37
	5.- Desarrollo Cacaotero	29,144,689.00	1,606,102.81	1,786,111.21	1,667,259.51	5,059,473.53	15,725,295.52	17.36	53.96
	6.- Fomento y Desarrollo de las Agroempresas	100,499,816.00	-	-	76,392,605.95	76,392,605.95	153,158,961.46	76.01	152.40
	7.-Producción,Distribución y Mercadeo,de Plantas Fruales	16,470,000.00	-	-	-	-	-	-	0.00
	8.- Asistencia Técnica y Capacitación	13,909,305.00	-	-	-	-	-	-	0.00
	9.- Micro-Propagación de Plántulas In-vitro	15,813,311.00	-	-	-	-	-	-	0.00
11327	<b>10.- Construcción de Cámaras Térmicas para la Producción de Material de Siembra de Plátanos de Alta Calidad</b>	<b>23,000,000.00</b>	<b>276,317.44</b>	<b>4,973,078.88</b>	<b>444,397.60</b>	<b>5,693,793.92</b>	<b>9,767,239.66</b>	<b>24.76</b>	<b>42.47</b>
	1.- Se establecerá una parcela de multiplicación de plantas éliticas; en total se establecerá una área de 300 tareas	3,100,000	-	3,953,078.88	444,397.60	4,397,476.48	8,235,922.22	141.85	265.67
	2.- Se construirán 10 cámaras térmicas de 800M2 cada uno, donde se desarrollará el proyecto	17,900,000	-	-	-	-	235,000.00	-	1.31
	3.- Se brindará capacitación a 80 técnicos y 2,000 productores líderes involucrados en el proyecto, para lo cual se realizarán 10 cursos	1,200,000	276,317.44	1,020,000.00	-	1,296,317.44	1,296,317.44	108.03	108.03
	4.- Promover el diálogo entre las instituciones público-privadas del sector agropecuario y los actores de las cadenas productivas de plátanos	800,000	-	-	-	-	-	-	0.00
14131	<b>12.-Recuperación de los Recursos Naturales en las Subcuencas Jamao-y Veragua</b>	<b>41,260,000.00</b>	<b>4,990,781.45</b>	<b>177,585.28</b>	<b>1,204,747.78</b>	<b>6,373,114.51</b>	<b>13,713,208.44</b>	<b>15.45</b>	<b>33.24</b>
	1.- Establecimiento de plantaciones forestales	25,400,000	2,792,230.18	-	165,200.00	2,957,430.18	6,116,226.28	11.64	24.08
	2.- Obras de infraestructura para plantaciones agrícolas	4,550,000	855,586.75	20,335.00	501,949.08	1,377,870.83	3,774,324.93	30.28	82.95
	3.- Consultoría y capacitaciones técnicas	6,650,000	-	-	537,598.70	537,598.70	1,510,931.61	8.08	22.72
	4.- Capacitación técnica a los agricultores de la cuencas	4,660,000	1,342,964.52	157,250.28	-	1,500,214.80	2,311,725.62	32.19	49.61
12954	12.-Capacitación y Asistencia Técnica para el empoderamiento de los territorios rurales	23,800,000.00	-	-	-	70,448,092.81	70,448,092.81	296.00	296.00
	13.-Fortalecimiento de las Organizaciones Rurales	22,200,000.00	-	-	-	-	-	-	0.00
	<b>Programa 12 Transferencia tecnologías agropecuarias</b>	<b>417,248,000.00</b>	<b>9,224,053.15</b>	<b>8,539,344.65</b>	<b>10,263,300.68</b>	<b>28,026,698.48</b>	<b>82,070,551.51</b>	<b>6.72</b>	<b>19.67</b>
	1.- Dirección y Coordinación (Acciones Comunes)	1,000,000.00	-	-	-	-	4,925,178.26	-	492.52
	2.- Fomento y Fortalecimiento de la Organización Rural	105,290,000.00	4,983,470.20	5,146,647.10	6,071,885.21	16,202,002.51	42,637,359.44	15.39	40.50
	3.-Asistencia Técnica y Capacitación Agrícola	107,788,000.00	3,798,382.95	3,392,697.55	3,494,627.55	10,685,708.05	32,804,092.55	9.91	30.43
	4.- Fomento y Desarrollo de la Mujer en la Producción Rural	8,480,000.00	-	-	-	-	-	-	0.00
	5.- Fomento de la Agricultura Orgánica	2,500,000.00	-	-	-	-	564,933.34	-	22.60
	6.- Transferencia de Tecnología Productiva	18,750,000.00	-	-	-	-	-	-	0.00
	7.-Fomento y Capacitación Biotecnológica	7,240,000.00	-	-	-	-	-	-	0.00
	8.-Diagnóstico de Gestión	16,200,000.00	442,200.00	-	696,787.92	1,138,987.92	1,138,987.92	7.03	7.03

	9.-Fomento a la Tecnificación del Sistema Nacional de Riego	150,000,000.00	-	-	-	-	-	-	0.00
	<b>Programa 13: Sanidad Animal, Asistencia Técnica y Fomento de la Producción Pecuaria</b>	<b>660,194,641.00</b>	<b>48,830,198.94</b>	<b>43,629,376.46</b>	<b>41,886,345.03</b>	<b>134,345,920.43</b>	<b>373,082,254.30</b>	<b>20.35</b>	<b>56.51</b>
	1.- Acciones Comunes	229,167,755.00	16,639,756.51	15,302,101.12	13,631,774.92	45,573,632.55	125,929,604.98	19.89	54.95
	2.- Especies Prevenidas y controladas contra Enfermedades	198,359,789.00	15,140,047.64	15,886,605.07	15,414,873.26	46,441,525.97	136,530,229.12	23.41	68.83
	3.- Biológicos Producidas para las Especies	64,936,621.00	3,961,656.12	4,054,156.12	3,733,958.20	11,749,770.44	36,734,539.91	18.09	56.57
	4.- Especies Genéticamente Mejoradas para la Reproducción	5,868,678.00	234,876.35	234,876.35	234,876.35	70,629.05	2,113,887.15	12.01	36.02
	5.- Productores de Ganado reciben Capacitación para la Producción Pecuaria	62,819,347.00	4,353,359.00	4,284,125.00	4,866,559.60	13,504,043.60	40,498,626.80	21.50	64.47
14130	6.- Fortalecimiento de la Prevención y Control de la Tuberculosis, Brucelosis y Tratabilidad Bovina	10,740,000.00	850,000.00	-	1,710,000.00	2,560,000.00	4,167,721.40	23.84	38.81
	7.- Fortalecimiento de la Crianza Ovicaprina en la Región Fronteriza de la R.D.	10,000,000.00	164,722.00	999,998.50	115,560.00	1,280,280.50	1,280,280.50	12.80	12.80
	8.- Programa 18: Prevención y Control de Enfermedades Bovinas	57,132,451.00	6,870,965.32	1,674,544.80	722,456.20	9,267,966.32	20,616,543.94	16.22	36.09
	9.- Programa 19: Fomento y Desarrollo de la Productividad de los Sistemas de Producción de leche Bovina	21,170,000.00	614,816.00	1,192,969.50	1,456,286.50	3,264,072.00	5,210,820.50	15.42	24.61
	<b>Programa 14: Inocuidad Agroalimentaria y Sanidad Vegetal</b>	<b>1,441,004,911.00</b>	<b>1,229,112.41</b>	<b>(516,401.37)</b>	<b>1,063,161.49</b>	<b>1,775,872.53</b>	<b>9,299,361.03</b>	<b>12.32%</b>	<b>64.53%</b>
	1.- Dirección y Coordinación (Acciones Comunes)	1,000,000.00	-	-	-	-	-	0.00	0.00
	2.- Inspección, Registro y Certificación de Buenas Prácticas Agrícolas y ganaderas	16,060,000.00	705,949.75	-	-	705,949.75	957,316.84	4.40	5.96
	3.- Registro, Inspección y Seguimiento de Plagas	3,540,911.00	-	(705,949.75)	-	(705,949.75)	4,209,328.72	-19.94	118.88
	4.- Monitoreo Fitosanitario	22,000,000.00	148,236.50	-	-	148,236.50	148,236.50	0.67	0.67
	5.- Prevención y Control de Plagas	10,000,000.00	300,580.00	189,548.38	568,874.89	1,059,003.27	1,222,297.31	10.59	12.22
	6.- Formación y Capacitación para la Erradicación Interada de Plagas	2,500,000.00	74,346.16	-	-	74,346.16	786,222.64	2.97	31.45
	7.- Sistema de Cuarentena Vegetal	1,500,000.00	-	-	-	-	466,099.90	0.00	31.07
14119	8.- Mejoramiento de la Sanidad e Inocuidad Agroalimentaria en la R.D.	1,377,804,000.00	-	-	-	-	-	0.00	0.00
	9.- Monitoreo de Residuos e Higiene de los Alimentos	6,400,000.00	-	-	494,286.60	494,286.60	1,509,859.12	7.72	23.59
	10.- Capacitación en Buenas Prácticas Agrícolas, Pecuarias y de Manejo	200,000.00	-	-	-	-	-	0.00	0.00
	<b>TOTAL MINISTERIO DE AGRICULTURA</b>	<b>8,977,474,042.57</b>	<b>450,173,529.38</b>	<b>1,029,438,459.49</b>	<b>772,394,038.10</b>	<b>2,322,454,119.78</b>	<b>5,508,078,873.84</b>	<b>25.87</b>	<b>61.35</b>
	<b>Programa 98: Administración de Contribuciones Especiales</b>	<b>1,508,963,867.00</b>	<b>38,213,751.23</b>	<b>159,104,089.38</b>	<b>87,730,534.38</b>	<b>285,048,374.99</b>	<b>1,112,001,341.64</b>	<b>18.89</b>	<b>73.69</b>
2129	1.- Consejo Sectorial para la Reforma y Modernización del Sector Agropecuario	6,617,394.00	465,022.00	465,022.00	465,022.00	1,395,066.00	4,185,198.00	21.08	63.25
2003	2.- Consejo Nacional para la Reglamentación y Fomento de la Industria Lechera (CONALECHE)	120,000,000.00	21,000,000.00	15,500,000.00	25,500,000.00	62,000,000.00	112,000,000.00	51.67	93.33
2028	3.- Consejo Nacional de Producción Pecuaria (CONAPROPE)	41,015,134.00	3,120,045.27	3,120,045.27	3,120,045.27	9,360,135.81	28,534,952.89	22.82	69.57
0000	4.- Capacitación y Becas (UASD, ISA, Instituto Saleciano, Loyola)	20,474,081.00	3,149,858.64	-	1,574,929.32	4,724,787.96	12,599,434.56	23.08	61.54
9997	5.- Organizaciones No Gubernamentales en el Área Agrícola (ONG)	342,844,711.00	9,736,505.32	15,657,034.82	1,354,399.01	26,747,939.15	71,793,884.16	7.80	20.94
2131	6.- Unidad Ejecutora de Pignorcación (UEPI)	881,851,900.00	-	67,808,650.00	33,904,325.00	101,712,975.00	780,138,925.00	11.53	88.47
2116	7.- Consejo Nacional de Agricultura (CNA)	9,650,160.00	742,320.00	742,320.00	742,320.00	2,226,960.00	6,680,880.00	23.08	69.23
2211	8.- Centro para el Desarrollo Agropecuario y Forestal (CEDAF-CATIE)	7,755,487.00	-	200,000.00	400,000.00	600,000.00	1,800,000.00	7.74	23.21
9992	9.- Organizaciones No Gubernamentales en el Área de Educación	36,000,000.00	-	-	9,000,000.00	9,000,000.00	24,000,000.00	25.00	66.67
0000	10.- Organizaciones Internacionales	40,000,000.00	-	-	-	-	2,987,555.96	-	7.47
	Subvenciones a Empresa del Sector Privado	2,755,000.00	-	55,611,017.29	11,669,493.78	67,280,511.07	67,280,511.07	2442.12	
	<b>Programa 99: Administración de Transferencias, Pasivos y Activos Financieros</b>	<b>7,821,803,977.98</b>	<b>589,657,331.07</b>	<b>796,235,261.82</b>	<b>632,143,867.63</b>	<b>2,018,036,460.52</b>	<b>6,397,223,165.88</b>	<b>25.80</b>	<b>81.79</b>
5001	1.- Banco Agrícola de la República Dominicana (BAGRÍCOLA)	2,250,002,253.00	19,230,942.54	352,564,274.17	185,897,609.17	557,692,825.88	1,673,078,480.88	24.79	74.36
5136	2.- Instituto Dominicano del Café (INDOCAFE)	440,505,625.55	28,424,789.38	30,508,122.69	28,841,456.05	87,774,368.12	325,556,468.01	19.93	73.91
5111	3.- Instituto Agrario Dominicano (IAD)	1,615,540,933.57	185,520,743.75	157,020,744.14	148,687,410.81	491,228,898.70	1,425,053,395.43	30.41	88.21
5143	4.- Instituto de Desarrollo y Crédito Cooperativo (IDECOOP)	302,979,786.00	23,306,137.38	23,306,137.38	23,306,137.38	69,918,412.14	209,755,236.47	23.08	69.23
5112	5.- Instituto Azucarero Dominicano (INAZÚCAR)	41,776,392.86	3,769,230.76	3,769,230.76	3,769,230.76	11,307,692.28	42,256,409.84	27.07	101.15
5147	6.- Instituto Nacional de la Uva (INUVA)	27,303,900.00	2,100,300.00	2,100,300.00	2,100,300.00	6,300,900.00	18,902,700.00	23.08	69.23
5144	7.- Fondo Especial de Desarrollo Agropecuario (FEDA)	588,079,323.00	50,170,407.77	18,313,794.02	52,238,448.18	120,722,649.97	318,085,414.12	20.53	54.09
6120	8.- Proyecto La Cruz de Manzanillo	79,212,875.00	6,093,298.05	6,093,298.05	6,093,298.05	18,279,894.15	54,839,682.45	23.08	69.23
6111	9.- Instituto de Estabilización de Precios (INESPRE)	1,130,899,213.00	146,525,604.00	106,525,604.00	85,176,220.62	338,227,428.62	1,389,447,416.62	29.91	122.86
5132	10.- Instituto Dominicano de Investigaciones Agropecuarias y Forestales (IDIADF)	341,967,148.00	26,369,267.79	26,369,267.79	26,369,267.79	79,107,803.37	237,323,410.12	23.13	69.40
6110	11.- Consejo Estatal del Azúcar (CEA)	110,673,723.00	28,482,120.83	-	-	28,482,120.83	74,018,957.73	25.74	66.88
5140	12.- Instituto del Tabaco (INTABACO)	340,967,950.00	26,260,354.09	26,260,354.09	26,260,354.09	78,781,062.27	236,343,186.87	23.11	69.32
5163	13.- Consejo Dominicano de la Pesca (CODOPESCA)	118,925,000.00	9,148,077.00	9,148,077.00	9,148,077.00	27,444,231.00	82,332,691.95	23.08	69.23
0000	14.- Dirección General de Riesgos Agropecuarios (DIGERA)	162,500,000.00	13,541,666.66	13,541,666.66	13,541,666.66	40,624,999.98	121,874,999.95	25.00	75.00
5174	15.- Mercados Dominicanos de Abasto Agropecuario (MERCADOM)	197,643,180.00	15,061,057.16	15,061,057.16	15,061,057.16	45,183,171.48	137,474,710.25	22.86	69.56
5177	16.- Consejo Nacional de Investigaciones Agropecuarias y Forestales (CONIAF)	72,826,675.00	5,653,333.91	5,653,333.91	5,653,333.91	16,960,001.73	50,880,005.19	23.29	69.86
	<b>SUBTOTAL PROGRAMAS TRANSFERENCIAS</b>	<b>9,330,767,844.98</b>	<b>627,871,082.30</b>	<b>955,339,351.20</b>	<b>719,874,402.01</b>	<b>2,303,084,835.51</b>	<b>7,509,224,507.52</b>	<b>24.68</b>	<b>80.48</b>
	<b>TOTAL CAPITULO 210</b>	<b>18,308,241,887.55</b>	<b>1,078,044,611.68</b>	<b>1,984,777,810.69</b>	<b>1,492,268,440.11</b>	<b>4,625,538,955.29</b>	<b>13,017,303,381.36</b>	<b>25.26</b>	<b>71.10</b>

**Fondos Especiales**

Instituto Nacional del Tabaco (INTABACO)

Consejo Nacional para la Reglamentación y Fomento de la Industria Lechera

(CONALECHE)

**Elaborado:** Departamento, Seguimiento, Control y Evaluación, División de Control

MINISTERIO DE AGRICULTURA  
VICEMINISTERIO DE PLANIFICACIÓN SECTORIAL AGROPECUARIA  
DEPARTAMENTO DE SEGUIMIENTO, CONTROL Y EVALUACIÓN  
EJECUCION DE PROGRAMAS, PROYECTOS POR EL MINISTERIO DE AGRICULTURA Y EL PROGRAMA 99  
PRESUPUESTO PREVENTIVO, TRIMESTRE JULIO-SEPTIEMBRE, 2022  
(VALORES EN RDS)

SNIP	CONCEPTOS	APROPIACIÓN ORIGINAL 2022	EJECUCIÓN JULIO 2022	EJECUCIÓN AGOSTO 2022	EJECUCIÓN SEPTIEMBRE 2022	TRIMESTRE JULIO-SEPTIEMBRE	ACUMULADO ENERO-SEPTIEMBRE	AVANCE %	AVANCE ACUMULADO (%)
	<b>Programa 01: Actividades Centrales</b>	<b>3,525,954,347.57</b>	<b>152,820,730.46</b>	<b>244,374,200.99</b>	<b>193,201,286.80</b>	<b>590,396,218.25</b>	<b>3,030,435,034.86</b>	<b>16.74</b>	<b>85.95</b>
	1.- Dirección y Coordinación	2,889,018,557.57	114,307,269.48	198,292,912.10	119,301,666.05	431,901,847.63	2,623,866,672.78	14.95	90.82
	2.- Planificación y Diseño de Políticas Sectoriales	149,550,305.00	8,227,950.71	8,133,273.21	7,993,362.83	24,354,586.75	57,667,256.21	16.29	38.56
	3.- Servicios Administrativos y Financieros	335,028,444.00	29,186,630.60	28,928,821.13	49,979,582.59	108,095,034.32	230,232,632.83	32.26	68.72
	4- Coordinación de Acuerdos Comerciales Agrícolas (OTCA)	25,325,052.00	728,171.31	950,687.98	1,294,728.06	2,973,587.35	7,109,394.35	11.74	28.07
	5.- Apoyo Tecnológico y Científico Agropecuario	127,031,989.00	370,708.36	8,068,506.57	14,631,947.27	23,071,162.20	111,559,078.69	18.16	87.82
	<b>Programa 03: Actividades comunes a los Programas 11 y 14</b>	<b>565,117,116.00</b>	<b>32,753,780.32</b>	<b>(52,359,672.42)</b>	<b>48,451,842.71</b>	<b>28,845,950.61</b>	<b>478,616,003.85</b>	<b>5.10</b>	<b>84.69</b>
	1-Acceso en Predios Rurales	369,274,612.00	21,868,047.11	(71,479,436.39)	40,896,904.78	(8,714,484.50)	337,110,858.70	(2.36)	91.29
	2.- Preparación de Tierras	170,032,000.00	7,215,754.53	7,194,984.33	7,554,937.93	21,965,676.79	138,913,978.28	12.92	81.70
	3.- Construcción de Infraestructura Productiva para el Abastecimiento y Conservación de Agua	810,504.00	477,985.00	(3,206.52)	-	474,778.48	-	58.58	0.00
14129	4-Reconstrucción de 44 km de caminos Rurales en la Provincia Puerto Plata	25,000,000.00	3,191,993.68	11,927,986.16	-	15,119,979.84	2,591,166.87	60.48	10.36
	<b>Programa 11: Fomento a la Producción Agrícola</b>	<b>2,367,955,027.00</b>	<b>136,384,322.53</b>	<b>473,938,645.07</b>	<b>177,934,935.39</b>	<b>788,257,902.99</b>	<b>1,321,612,810.94</b>	<b>33.29</b>	<b>55.81</b>
	1.- Gestión del Programa	100,240,000.00	-	-	-	-	64,691,750.96	-	64.54
	2.-Desarrollo a la Producción de Arroz	494,160,144.00	37,558,995.74	37,446,140.50	-	75,005,136.24	40,347,046.18	15.18	8.16
	3.- Fomento a otros Cultivos Agrícolas	1,355,752,500.00	100,372,567.55	92,439,089.62	134,397,897.57	327,209,554.74	820,242,541.21	24.13	60.50
	4.- Fomento y Distribución de Semillas	131,705,262.00	1,207,888.10	341,939,911.18	2,060,183.22	345,207,982.50	107,477,166.84	262.11	81.60
	5.- Desarrollo Cacaotero	29,144,689.00	(5,193,897.19)	1,786,111.21	1,677,259.51	(1,730,526.47)	17,465,821.99	(5.94)	59.93
	6.- Fomento y Desarrollo de las Agroempresas	100,499,816.00	-	-	37,926,139.49	37,926,139.49	202,453,837.64	37.74	201.45
	7.-Producción,Distribución y Mercadeo,de Plantas Frutales	16,470,000.00	-	-	-	-	-	-	0.00
	8.- Asistencia Técnica y Capacitación	13,909,305.00	-	-	-	-	-	-	0.00
	9.- Micro-Propagación de Plántulas In-vitro	15,813,311.00	-	-	-	-	-	-	0.00
11327	<b>10- Construcción de Cámaras Térmicas para la Producción de Material de Siembra de Plátanos de Alta Calidad</b>	<b>23,000,000.00</b>	<b>131,829.53</b>	<b>321,316.11</b>	<b>1,931,155.60</b>	<b>2,384,301.24</b>	<b>9,544,459.23</b>	<b>10.37</b>	<b>41.50</b>
	1.- Se establecerá una parcela de multiplicación de plantas élites; en total se establecerá una área de 300 tareas	3,100,000	-	3,180,974.91	1,931,155.60	5,112,130.51	6,343,264.42	164.91	204.62
	2.- Se construirán 10 cámaras térmicas de 800M2 cada uno, donde se desarrollará el proyecto	17,900,000	-	-	-	-	3,201,194.81	-	17.88
	3.- Se brindará capacitación a 80 técnicos y 2,000 productores líderes involucrados en el proyecto, para lo cual se realizaron 10 cursos	1,200,000	131,829.53	(2,859,658.80)	-	(2,727,829.27)	-	(227.32)	0.00
	4.- Promover el diálogo entre las instituciones público-privadas del sector agropecuario y los actores de las cadenas productivas de plátanos	800,000	-	-	-	-	-	-	0.00
14131	<b>11.- Recuperación de los Recursos Naturales en las Subcuencas Jamao-y Veragua</b>	<b>41,260,000.00</b>	<b>2,306,938.80</b>	<b>6,076.45</b>	<b>(57,700.00)</b>	<b>2,255,315.25</b>	<b>23,627,891.89</b>	<b>5.47</b>	<b>57.27</b>
	1.- Establecimiento de plantaciones forestales	25,400,000	2,114,136.72	-	-	2,114,136.72	3,388,710.57	8.32	13.34
	2.- Obras de infraestructura para plantaciones agrícolas	4,550,000	613,658.88	(109,522.25)	-	504,136.63	10,924,660.67	11.08	240.10
	3.- Consultoría y capacitaciones técnicas	6,650,000	-	-	(57,700.00)	(57,700.00)	5,652,091.96	(0.87)	84.99



	4.- Capacitación técnica a los agricultores de la cuencas	4,660,000	(420,856.80)	115,598.70	-	(305,258.10)	3,662,428.69	(6.55)	78.59
12954	12.- Capacitación y Asistencia Técnica para el empoderamiento de los territorios rurales	23,800,000.00	-	-	-	-	35,762,295.00	-	150.26
	13.- Fortalecimiento de las Organizaciones Rurales	22,200,000.00	-	-	-	-	-	-	0.00
	<b>Programa 12 Transferencia tecnologías agropecuarias</b>	<b>417,248,000.00</b>	<b>1,386,898.73</b>	<b>11,578,262.99</b>	<b>12,498,072.39</b>	<b>25,463,234.11</b>	<b>80,053,267.62</b>	<b>6.10</b>	<b>19.19</b>
	1.- Dirección y Coordinación (Acciones Comunes)	1,000,000.00	-	-	-	-	8,045,303.28	-	804.53
	2.- Fomento y Fortalecimiento de la Organización Rural	105,290,000.00	3,324,683.66	6,564,175.60	4,780,415.14	14,669,274.40	31,236,162.90	13.93	29.67
	3.-Asistencia Técnica y Capacitación Agrícola	107,788,000.00	(422,861.21)	4,013,444.85	5,652,421.83	9,243,005.47	33,125,629.36	8.58	30.73
	4.- Fomento y Desarrollo de la Mujer en la Producción Rural	8,480,000.00	-	-	-	-	-	-	0.00
	5.- Fomento de la Agricultura Orgánica	2,500,000.00	-	-	-	-	7,967,098.87	-	318.68
	6.- Transferencia de Tecnología Productiva	18,750,000.00	-	-	-	-	-	-	0.00
	7.-Fomento y Capacitación Biotecnológica	7,240,000.00	-	-	-	-	-	-	0.00
	8.-Diagnóstico de Gestación	16,200,000.00	(1,514,923.72)	1,000,642.54	2,065,235.42	1,550,954.24	(320,926.79)	9.57	-1.98
	9.-Fomento a la Tecnificación del Sistema Nacional de Riego	150,000,000.00	-	-	-	-	-	-	0.00
	<b>Programa 13: Sanidad Animal, Asistencia Técnica y Fomento de la Producción Pecuaria</b>	<b>660,194,641.00</b>	<b>14,699,242.04</b>	<b>(424,972.93)</b>	<b>97,350.00</b>	<b>38,713,634.24</b>	<b>494,551,824.31</b>	<b>5.86</b>	<b>74.91</b>
	1.- Acciones Comunes	229,167,755.00	4,714,721.46	(503,485.09)	-	4,211,236.37	167,810,420.40	1.84	73.23
	2.- Especies Prevenidas y controladas contra Enfermedades	198,359,789.00	35,021.00	2,473,809.00	-	2,508,830.00	179,867,296.73	1.26	90.68
	3.- Biológicos Producidos para las Especies	64,936,621.00	7,276,374.06	(365,789.28)	-	6,910,584.78	48,409,130.08	10.64	74.55
	4.- Especies Genéticamente Mejoradas para la Reproducción	5,868,678.00	582,484.60	-	-	582,484.60	2,818,516.20	9.93	48.03
	5.- Productores de Ganado reciben Capacitación para la Producción Pecuaria	62,819,347.00	29,251.00	(315,092.00)	97,350.00	(188,491.00)	53,451,989.20	(0.30)	85.09
14130	6.- Fortalecimiento de la Prevención y Control de la Tuberculosis, Brucelosis y Trazabilidad Bovina	10,740,000.00	706,150.00	37,500.00	-	743,650.00	3,992,392.20	6.92	37.17
	7.- Fortalecimiento de la Crianza Ovicaprina en la Región Fronteriza de la R.D.	10,000,000.00	1,323,826.00	(1,741,695.31)	-	-	3,279,417.62	-	32.79
	8.- Programa 18: Prevención y Control de Enfermedades Bovinas	57,132,451.00	32,096.00	(10,220.25)	-	21,875.75	23,650,971.11	0.04	41.40
	9.- Programa 19: Fomento y Desarrollo de la Productividad de los Sistemas de Producción de leche Bovina	21,170,000.00	(682.08)	-	-	23,923,463.74	11,271,690.77	113.01	53.24
	<b>Programa 14: Inocuidad Agroalimentaria y Sanidad Vegetal</b>	<b>1,441,004,911.00</b>	<b>8,050,563.71</b>	<b>(372,495.54)</b>	<b>4,283,663.72</b>	<b>11,961,731.87</b>	<b>26,739,601.44</b>	<b>0.83</b>	<b>185.56%</b>
	1.- Dirección y Coordinación (Acciones Comunes)	1,000,000.00	-	-	-	-	(4,549,526.92)	0.00	-454.95
	2.- Inspección, Registro y Certificación de Buenas Prácticas Agrícolas y ganaderas	16,060,000.00	569,223.72	-	1,870,538.72	2,439,762.44	6,008,145.70	15.19	37.41
	3.-Registro, Inspección y Seguimiento de Plagas	3,540,911.00	-	(700,255.75)	-	(700,255.75)	9,606,084.76	-19.78	271.29
	4.- Monitoreo Fitosanitario	22,000,000.00	4,997,776.75	(124,207.98)	-	4,873,568.77	-	22.15	0.00
	5.- Prevención y Control de Plagas	10,000,000.00	2,483,563.24	384,768.17	1,761,613.00	4,629,944.41	6,056,503.02	46.30	60.57
	6.- Formación y Capacitación para la Erradicación Interada de Plagas	2,500,000.00	-	67,200.00	490,951.00	558,151.00	453,538.65	22.33	18.14
	7.- Sistema de Cuarentena Vegetal	1,500,000.00	-	-	-	-	1,000,000.00	0.00	66.67
14119	8.- Mejoramiento de la Sanidad e Inocuidad Agroalimentaria en la R.D.	1,377,804,000.00	-	-	-	-	970,719.33	0.00	0.07
	9.-Monitoreo de Residuos e Higiene de los Alimentos	6,400,000.00	-	-	160,561.00	160,561.00	6,833,901.67	2.51	106.78
	10.- Capacitación en Buenas Prácticas Agrícolas, Pecuarias y de Manejo	200,000.00	-	-	-	-	360,235.23	0.00	180.12


	TOTAL MINISTERIO DE AGRICULTURA	8,977,474,042.57	346,095,537.79	676,733,968.14	436,467,151.01	1,483,638,672.07	5,432,008,543.02	16.53	60.51
	<b>Programa 98: Administración de Contribuciones Especiales</b>	<b>1,508,963,867.00</b>	<b>120,269,318.85</b>	<b>91,020,014.15</b>	<b>77,442,897.18</b>	<b>288,732,230.18</b>	<b>885,014,030.96</b>	<b>19.13</b>	<b>58.65</b>
2129	1.- Consejo Sectorial para la Reforma y Modernización del Sector Agropecuario	6,617,394.00	465,022.00	465,022.00	465,022.00	1,395,066.00	2,790,132.00	21.08	42.16
2003	2.- Consejo Nacional para la Reglamentación y Fomento de la Industria Lechera (CONALECHE)	120,000,000.00	15,500,000.00	15,500,000.00	15,500,000.00	46,500,000.00	50,000,000.00	38.75	41.67
2028	3.- Consejo Nacional de Producción Pecuaria (CONAPROPE)	41,015,134.00	3,120,045.27	3,120,045.27	3,120,045.27	9,360,135.81	19,174,817.08	22.82	46.75
0000	4.- Capacitación y Becas (UASD, ISA, Instituto Saleciano, Loyola)	20,474,081.00	1,574,929.32	1,574,929.32	1,574,929.32	4,724,787.96	9,449,575.92	23.08	46.15
9997	5.- Organizaciones No Gubernamentales en el Área Agrícola (ONG)	342,844,711.00	6,086,398.37	7,810,126.78	9,537,471.84	23,433,996.99	87,894,485.00	6.84	25.64
2131	6.- Unidad Ejecutora de Pignoración (UEPI)	881,851,900.00	33,904,325.00	33,904,325.00	33,904,325.00	101,712,975.00	645,263,945.00	11.53	73.17
2116	7.- Consejo Nacional de Agricultura (CNA)	9,650,160.00	742,320.00	742,320.00	742,320.00	2,226,960.00	4,453,920.00	23.08	46.15
2211	8.- Centro para el Desarrollo Agropecuario y Forestal (CEDAF-CATIE)	7,755,487.00	200,000.00	200,000.00	200,000.00	600,000.00	1,200,000.00	7.74	15.47
9992	9.- Organizaciones No Gubernamentales en el Área de Educación	36,000,000.00	3,000,000.00	6,000,000.00	3,000,000.00	12,000,000.00	18,000,000.00	33.33	50.00
0000	10.- Organizaciones Internacionales	40,000,000.00	(773,500.00)	-	-	(773,500.00)	46,787,155.96	(1.93)	116.97
	Subvenciones a Empresa del Sector Privado	2,755,000.00	56,449,778.89	21,703,245.78	9,398,783.75	87,551,808.42		3,177.92	
	<b>Programa 99: Administración de Transferencias, Pasivos y Activos Financieros</b>	<b>7,821,803,977.98</b>	<b>635,967,384.34</b>	<b>663,493,249.35</b>	<b>598,219,213.47</b>	<b>1,897,679,847.16</b>	<b>4,499,543,319.14</b>	<b>24.26</b>	<b>57.53</b>
5001	1.- Banco Agrícola de la República Dominicana (BAGRÍCOLA)	2,250,002,253.00	185,897,609.17	185,897,607.54	185,897,609.17	557,692,825.88	1,115,385,655.03	24.79	49.57
5136	2.- Instituto Dominicano del Café (INDOCAFÉ)	440,505,625.55	28,424,789.38	30,508,122.69	28,841,456.05	87,774,368.12	237,782,099.89	19.93	53.98
5111	3.- Instituto Agrario Dominicano (IAD)	1,615,540,933.57	157,020,744.14	157,020,744.14	148,687,410.81	462,728,899.09	970,657,829.67	28.64	60.08
5143	4.- Instituto de Desarrollo y Crédito Cooperativo (IDECOOP)	302,979,786.00	23,306,137.38	23,306,137.38	23,306,137.38	69,918,412.14	139,836,824.33	23.08	46.15
5112	5.- Instituto Azucarero Dominicano (INAZÚCAR)	41,776,392.86	3,769,230.76	3,769,230.76	3,769,230.76	11,307,692.28	22,615,384.56	27.07	54.13
5147	6.- Instituto Nacional de la Uva (INUVA)	27,303,900.00	2,100,300.00	2,100,300.00	2,100,300.00	6,300,900.00	12,601,800.00	23.08	46.15
5144	7.- Fondo Especial de Desarrollo Agropecuario (FEDA)	588,079,323.00	18,313,794.02	52,238,448.18	18,313,794.02	88,866,036.22	229,219,377.90	15.11	38.98
6120	8.- Proyecto La Cruz de Manzanillo	79,212,875.00	6,093,298.05	6,093,298.05	6,093,298.05	18,279,894.15	36,559,788.30	23.08	46.15
6111	9.- Instituto de Estabilización de Precios (INESPRE)	1,130,899,213.00	86,525,604.00	106,525,604.00	85,176,220.62	278,227,428.62	1,111,219,988.00	24.60	98.26
5132	10.- Instituto Dominicano de Investigaciones Agropecuarias y Forestales (IDIAF)	341,967,148.00	26,369,267.79	26,369,267.79	26,369,267.79	79,107,803.37	158,215,606.81	23.13	46.27
6110	11.- Consejo Estatal del Azúcar (CEA)	110,673,723.00	28,482,120.83	-	-	28,482,120.83	45,536,836.90	25.74	41.15
5140	12.- Instituto del Tabaco (INTABACO)	340,967,950.00	26,260,354.09	26,260,354.09	26,260,354.09	78,781,062.27	157,562,124.60	23.11	46.21
5163	13.- Consejo Dominicano de la Pesca (CODOPESCA)	118,925,000.00	9,148,077.00	9,148,077.00	9,148,077.00	27,444,231.00	54,888,460.95	23.08	46.15
0000	14.- Dirección General de Riesgos Agropecuarios (DIGERA)	162,500,000.00	13,541,666.66	13,541,666.66	13,541,666.66	40,624,999.98	81,249,999.97	25.00	50.00
5174	15.- Mercados Dominicanos de Abasto Agropecuario (MERCADOM)	197,643,180.00	15,061,057.16	15,061,057.16	15,061,057.16	45,183,171.48	92,291,538.77	22.86	46.70
5177	16.- Consejo Nacional de Investigaciones Agropecuarias y Forestales (CONIAF)	72,826,675.00	5,653,333.91	5,653,333.91	5,653,333.91	16,960,001.73	33,920,003.46	23.29	46.58
	<b>SUBTOTAL PROGRAMAS TRANSFERENCIAS</b>	<b>9,330,767,844.98</b>	<b>756,236,703.19</b>	<b>754,513,263.50</b>	<b>675,662,110.65</b>	<b>2,186,412,077.34</b>	<b>5,384,557,350.10</b>	<b>23.43</b>	<b>57.71</b>
	<b>TOTAL CAPITULO 210</b>	<b>18,308,241,887.55</b>	<b>1,102,332,240.98</b>	<b>1,431,247,231.64</b>	<b>1,112,129,261.66</b>	<b>3,670,050,749.41</b>	<b>10,816,565,893.12</b>	<b>20.05</b>	<b>59.08</b>

**Fondos Especiales**

Instituto Nacional del Tabaco (INTABACO)

Consejo Nacional para la Reglamentación y Fomento de la Industria Lechera (CONALECHE)

Elaborado: Departamento, Seguimiento, Control y Evaluación, División de Control

 <p style="text-align: center;"> <b>MINISTERIO DE AGRICULTURA</b>  <b>VICEMINISTERIO DE PLANIFICACIÓN SECTORIAL AGROPECUARIA</b>  <b>DEPARTAMENTO DE SEGUIMIENTO, CONTROL Y EVALUACIÓN</b>  <b>EJECUCION DE PROGRAMAS, PROYECTOS POR EL MINISTERIO DE AGRICULTURA Y EL PROGRAMA 99</b>  <b>PRESUPUESTO DEVENGADO, TRIMESTRE JULIO-SEPTIEMBRE, 2022</b>  <b>(VALORES EN RDS)</b> </p>									
SNIP	CONCEPTOS	APROPIACIÓN ORIGINAL 2022	EJECUCIÓN JULIO 2022	EJECUCIÓN AGOSTO 2022	EJECUCIÓN SEPTIEMBRE 2022	TRIMESTRE JULIO-SEPTIEMBRE	AVANCE ACUMULADO ENERO-SEPTIEMBRE	%AVANCE	AVANCE ACUMULADO (%)
	<b>Programa 01: Actividades Centrales</b>	<b>3,525,954,347.57</b>	<b>161,840,137.11</b>	<b>421,996,286.35</b>	<b>278,354,510.27</b>	<b>862,190,933.73</b>	<b>2,185,454,847.68</b>	<b>24.45</b>	<b>61.98</b>
	1.- Dirección y Coordinación	2,889,018,557.57	119,838,623.57	384,702,651.26	220,855,883.42	725,397,158.25	1,877,599,088.31	25.11	64.99
	2.- Planificación y Diseño de Políticas Sectoriales	149,550,305.00	8,227,950.71	8,133,273.21	7,993,362.83	24,354,586.75	49,385,187.58	16.29	33.02
	3.- Servicios Administrativos y Financieros	335,028,444.00	32,153,505.48	18,860,837.34	35,412,096.57	86,426,439.39	177,798,274.95	25.80	53.07
	4- Coordinación de Acuerdos Comerciales Agrícolas (OTCA)	25,325,052.00	728,171.31	1,201,239.12	971,620.18	2,901,030.61	7,447,155.39	11.46	29.41
	5.- Apoyo Tecnológico y Científico Agropecuario	127,031,989.00	891,886.04	9,098,285.42	13,121,547.27	23,111,718.73	73,225,141.45	18.19	57.64
	<b>Programa 03: Actividades comunes a los Programas 11 y 14</b>	<b>565,117,116.00</b>	<b>35,589,302.00</b>	<b>65,412,862.23</b>	<b>100,396,363.29</b>	<b>201,398,527.52</b>	<b>257,600,170.63</b>	<b>35.64</b>	<b>45.58</b>
	1.- Acceso en Predios Rurales	369,274,612.00	27,099,147.47	24,844,645.90	63,538,305.36	115,482,098.73	202,808,676.48	31.27	54.92
	2.- Preparación de Tierras	170,032,000.00	8,490,154.53	40,568,216.33	36,858,057.93	85,916,428.79	53,150,327.28	50.53	31.26
	3.- Construcción de Infraestructura Productiva para el Abastecimiento y Conservación de Agua	810,504.00	-	-	-	-	-	-	0.00
14129	4-Reconstrucción de 44 km de caminos Rurales en la Provincia Puerto Plata	25,000,000.00	-	-	-	-	1,641,166.87	-	6.56
	<b>Programa 11: Fomento a la Producción Agrícola</b>	<b>2,367,955,027.00</b>	<b>150,595,564.56</b>	<b>512,478,855.82</b>	<b>229,403,696.33</b>	<b>892,478,116.71</b>	<b>944,573,388.58</b>	<b>37.69</b>	<b>39.89</b>
	1.- Gestión del Programa	100,240,000.00	-	51,789,045.08	-	51,789,045.08	33,711,291.76	51.67	33.63
	2.-Desarrollo a la Producción de Arroz	494,160,144.00	40,229,276.32	112,670,449.85	-	152,899,726.17	41,912,661.59	30.94	8.48
	3.- Fomento a otros Cultivos Agrícolas	1,355,752,500.00	99,626,594.07	341,735,872.90	145,180,389.94	586,542,856.91	604,005,237.78	43.26	44.55
	4.- Fomento y Distribución de Semillas	131,705,262.00	7,714,724.30	1,786,111.21	1,698,038.50	11,198,874.01	89,263,507.00	8.50	67.78
	5.- Desarrollo Cacaotero	29,144,689.00	1,606,102.81	-	1,667,259.51	3,273,362.32	10,665,821.99	11.23	36.60
	6.- Fomento y Desarrollo de las Agroempresas	100,499,816.00	-	-	-	-	33,437,166.54	-	33.27
	7.-Producción,Distribución y Mercadeo,de Plantas frutales	16,470,000.00	-	-	-	-	-	-	0.00
	8.- Asistencia Técnica y Capacitación	13,909,305.00	-	-	-	-	41,459,244.92	-	298.07
	9.- Micro-Propagación de Plántulas In-vitro	15,813,311.00	-	-	-	-	-	-	0.00
11327	<b>10- Construcción de Cámaras Térmicas para la Producción de Material de Siembra de Plátanos de Alta Calidad</b>	<b>23,000,000.00</b>	<b>116,317.44</b>	<b>3,912,578.08</b>	<b>1,931,155.60</b>	<b>5,960,051.12</b>	<b>8,384,368.97</b>	<b>25.91</b>	<b>36.45</b>
	1.- Se establecerá una parcela de multiplicación de plantas élites; en total se establecerá una área de 300 tareas	3,100,000	-	3,446,522.58	1,931,155.60	5,377,678.18	7,872,664.13	173.47	253.96
	2.- Se construirán 10 cámaras térmicas de 800M2 cada uno, donde se desarrollará el proyecto	17,900,000	-	-	-	-	9,127.13	-	0.05
	3.- Se brindará capacitación a 80 técnicos y 2,000 productores líderes involucrados en el proyecto, para lo cual se realizarán 10 cursos	1,200,000	116,317.44	466,055.50	-	582,372.94	18,785.91	48.53	1.57
	4.- Promover el diálogo entre las instituciones público-privadas del sector agropecuario y los actores de las cadenas productivas de plátanos	800,000	-	-	-	-	483,791.80	-	60.47
14131	<b>11.-Recuperación de los Recursos Naturales en las Subcuencas Jamaa-y Veragua</b>	<b>41,260,000.00</b>	<b>1,302,549.62</b>	<b>584,798.70</b>	<b>201,093.58</b>	<b>2,088,441.90</b>	<b>8,595,704.11</b>	<b>5.06</b>	<b>20.83</b>
	1.- Establecimiento de plantaciones forestales	25,400,000	421,749.62	-	-	421,749.62	3,321,434.46	1.66	13.08
	2.- Obras de infraestructura para plantaciones agrícolas	4,550,000	-	-	165,200.00	165,200.00	2,331,274.00	3.63	51.24
	3.- Consultoría y capacitaciones técnicas	6,650,000	-	-	35,893.58	35,893.58	2,209,750.53	0.54	33.23
	4.- Capacitación técnica a los agricultores de la cuencas	4,660,000	880,800.00	584,798.70	-	1,465,598.70	733,245.12	31.45	15.73
12954	12.-Capacitación y Asistencia Técnica para el empoderamiento de los territorios rurales	23,800,000.00	-	-	78,725,759.20	78,725,759.20	73,138,383.92	330.78	307.30
	13.-Fortalecimiento de las Organizaciones Rurales	22,200,000.00	-	-	-	-	-	-	0.00
	<b>Programa 12 Transferencia tecnologías agropecuarias</b>	<b>417,248,000.00</b>	<b>9,306,889.15</b>	<b>9,454,888.17</b>	<b>9,649,894.66</b>	<b>28,411,671.98</b>	<b>56,361,606.65</b>	<b>6.81</b>	<b>13.51</b>
	1.- Dirección y Coordinación (Acciones Comunes)	1,000,000.00	-	-	-	-	4,882,462.26	-	488.25
	2.- Fomento y Fortalecimiento de la Organización Rural	105,290,000.00	4,971,906.20	5,163,747.10	6,236,097.11	16,371,750.41	27,684,867.98	15.55	26.29
	3.-Asistencia Técnica y Capacitación Agrícola	107,788,000.00	3,892,782.95	3,594,353.15	3,413,797.55	10,900,933.65	23,229,343.07	10.11	21.55
	4.- Fomento y Desarrollo de la Mujer en la Producción Rural	8,480,000.00	-	-	-	-	-	-	0.00
	5.- Fomento de la Agricultura Orgánica	2,500,000.00	-	-	-	-	564,933.34	-	22.60
	6.- Transferencia de Tecnología Productiva	18,750,000.00	-	-	-	-	-	-	0.00

	7.-Fomento y Capacitación Biotecnológica	7,240,000.00	-	-	-	-	-	-	0.00
	8.-Diagnóstico de Gestación	16,200,000.00	442,200.00	696,787.92	-	1,138,987.92	-	7.03	0.00
	9.-Fomento a la Tecnificación del Sistema Nacional de Riego	150,000,000.00	-	-	-	-	-	-	0.00
	<b>Programa 13: Sanidad Animal, Asistencia Técnica y Fomento de la Producción Pecuaria</b>	<b>660,194,641.00</b>	<b>46,327,739.06</b>	<b>40,694,527.98</b>	<b>32,096.00</b>	<b>87,054,363.04</b>	<b>250,083,593.77</b>	<b>13.19</b>	<b>37.88</b>
	1.- Acciones Comunes	229,167,755.00	16,617,913.15	12,018,984.54	-	28,636,897.69	88,824,690.22	12.50	38.76
	2.- Especies Prevenidas y controladas contra Enfermedades	198,359,789.00	15,793,177.64	15,472,865.17	-	31,266,042.81	90,088,703.15	15.76	45.42
	3.- Biológicos Producidos para las Especies	64,936,621.00	4,054,156.12	3,854,156.12	-	7,908,312.24	24,684,769.47	12.18	38.01
	4.- Especies Genéticamente Mejoradas para la Reproducción	5,868,678.00	234,876.35	234,876.35	-	469,752.70	1,409,258.10	8.00	24.01
	5.- Productores de Ganado reciben Capacitación para la Producción Pecuaria	62,819,347.00	4,353,359.00	4,866,559.60	-	9,219,918.60	26,994,583.20	14.68	42.97
14130	6.- Fortalecimiento de la Prevención y Control de la Tuberculosis, Brucelosis y Trazabilidad Bovina	10,740,000.00	850,000.00	2,269,536.00	-	3,119,536.00	1,225,675.40	29.05	11.41
	7.- Fortalecimiento de la Crianza Ovicaprina en la Región Fronteriza de la R.D.	10,000,000.00	248,671.00	853,087.50	-	1,101,758.50	495,395.00	11.02	4.95
	8.- Programa 18: Prevención y Control de Enfermedades Bovinas	57,132,451.00	2,999,924.80	668,176.20	32,096.00	3,700,197.00	13,156,663.73	6.48	23.03
	9.- Programa 19: Fomento y Desarrollo de la Productividad de los Sistemas de Producción de Leche Bovina	21,170,000.00	1,175,661.00	456,286.50	-	1,631,947.50	3,203,855.50	7.71	15.13
	<b>Programa 14: Inocuidad Agroalimentaria y Sanidad Vegetal</b>	<b>1,441,004,911.00</b>	<b>962,432.51</b>	<b>(478,651.37)</b>	<b>1,095,686.65</b>	<b>1,579,467.79</b>	<b>8,110,917.06</b>	<b>0.11</b>	<b>56.29%</b>
	1.- Dirección y Coordinación (Acciones Comunes)	1,000,000.00	-	-	-	-	-	0.00	0.00
	2.- Inspección, Registro y Certificación de Buenas Prácticas Agrícolas y Ganaderas	16,060,000.00	705,949.75	-	-	705,949.75	108,088.00	4.40	0.67
	3.- Registro, Inspección y Seguimiento de Plagas	3,540,911.00	-	(705,949.75)	-	(705,949.75)	5,061,645.67	-19.94	142.95
	4.- Monitoreo Fitosanitario	22,000,000.00	148,236.50	-	-	148,236.50	-	0.67	0.00
	5.- Prevención y Control de Plagas	10,000,000.00	-	227,298.38	780,160.61	1,007,458.99	458,443.04	10.07	4.58
	6.- Formación y Capacitación para la Erradicación Interada de Plagas	2,500,000.00	74,346.16	-	-	74,346.16	711,876.48	2.97	28.48
	7.- Sistema de Cuarentena Vegetal	1,500,000.00	33,900.10	-	-	33,900.10	466,099.90	2.26	31.07
14119	8.- Mejoramiento de la Sanidad e Inocuidad Agroalimentaria en la R.D.	1,377,804,000.00	-	-	-	-	-	0.00	0.00
	9.- Monitoreo de Residuos e Higiene de los Alimentos	6,400,000.00	-	-	315,526.04	315,526.04	1,194,333.08	4.93	18.66
	10.- Capacitación en Buenas Prácticas Agrícolas, Pecuarias y de Manejo	200,000.00	-	-	-	-	110,430.89	0.00	55.22
	<b>TOTAL MINISTERIO DE AGRICULTURA</b>	<b>8,977,474,042.57</b>	<b>404,622,064.39</b>	<b>1,049,558,769.18</b>	<b>618,932,247.20</b>	<b>2,073,113,080.77</b>	<b>3,702,184,524.37</b>	<b>23.09</b>	<b>41.24</b>
	<b>Programa 98: Administración de Contribuciones Especiales</b>	<b>1,508,963,867.00</b>	<b>120,269,318.85</b>	<b>91,020,014.15</b>	<b>77,442,897.18</b>	<b>288,732,230.18</b>	<b>881,520,755.00</b>	<b>19.13</b>	<b>58.42</b>
2129	1.- Consejo Sectorial para la Reforma y Modernización del Sector Agropecuario	6,617,394.00	465,022.00	465,022.00	465,022.00	1,395,066.00	2,790,132.00	21.08	42.16
2003	2.- Consejo Nacional para la Reglamentación y Fomento de la Industria Lechera (CONALECHE)	120,000,000.00	15,500,000.00	15,500,000.00	15,500,000.00	46,500,000.00	50,000,000.00	38.75	41.67
2028	3.- Consejo Nacional de Producción Pecuaria (CONAPROPE)	41,015,134.00	3,120,045.27	3,120,045.27	3,120,045.27	9,360,135.81	19,174,817.08	22.82	46.75
0000	4.- Capacitación y Becas (IASD, ISA, Instituto Saleciano, Loyola)	20,474,081.00	1,574,929.32	1,574,929.32	1,574,929.32	4,724,787.96	9,449,575.92	23.08	46.15
9997	5.- Organizaciones No Gubernamentales en el Área Agrícola (ONG)	342,844,711.00	6,086,398.37	7,810,126.78	9,537,471.84	23,433,996.99	53,990,160.00	6.84	15.75
2131	6.- Unidad Ejecutora de Pignoración (UEPI)	881,851,900.00	33,904,325.00	33,904,325.00	33,904,325.00	101,712,975.00	678,425,950.00	11.53	76.93
2116	7.- Consejo Nacional de Agricultura (CNA)	9,650,160.00	742,320.00	742,320.00	742,320.00	2,226,960.00	4,453,920.00	23.08	46.15
2211	8.- Centro para el Desarrollo Agropecuario y Forestal (CEDAF-CATIE)	7,755,487.00	200,000.00	200,000.00	200,000.00	600,000.00	1,200,000.00	7.74	15.47
9992	9.- Organizaciones No Gubernamentales en el Área de Educación	36,000,000.00	3,000,000.00	6,000,000.00	3,000,000.00	12,000,000.00	18,000,000.00	33.33	50.00
0000	10.- Organizaciones Internacionales	40,000,000.00	(773,500.00)	-	-	(773,500.00)	44,036,200.00	(1.93)	110.09
	Subvenciones a Empresa del Sector Privado	2,755,000.00	56,449,778.89	21,703,245.78	9,398,783.75	87,551,808.42	-	3,177.92	-
	<b>Programa 99: Administración de Transferencias, Pasivos y Activos Financieros</b>	<b>7,821,803,977.98</b>	<b>635,967,384.34</b>	<b>663,493,249.35</b>	<b>598,219,213.47</b>	<b>1,897,679,847.16</b>	<b>4,499,543,319.14</b>	<b>24.26</b>	<b>57.53</b>
5001	1.- Banco Agrícola de la República Dominicana (BAGRÍCOLA)	2,250,002,253.00	185,897,609.17	185,897,607.54	185,897,609.17	557,692,825.88	1,115,385,655.03	24.79	49.57
5136	2.- Instituto Dominicano del Café (INDOCAFE)	440,505,625.55	28,424,789.38	30,508,122.69	28,841,456.05	87,774,368.12	237,782,099.89	19.93	53.98
5111	3.- Instituto Agrario Dominicano (IAD)	1,615,540,933.57	157,020,744.14	157,020,744.14	148,687,410.81	462,728,899.09	970,657,829.67	28.64	60.08
5143	4.- Instituto de Desarrollo y Crédito Cooperativo (IDECOOP)	302,979,786.00	23,306,137.38	23,306,137.38	23,306,137.38	69,918,412.14	139,836,824.33	23.08	46.15
5112	5.- Instituto Azucarero Dominicano (INAZÚCAR)	41,776,392.86	3,769,230.76	3,769,230.76	3,769,230.76	11,307,692.28	22,615,384.56	27.07	54.13
5147	6.- Instituto Nacional de la Uva (INUVA)	27,303,900.00	2,100,300.00	2,100,300.00	2,100,300.00	6,300,900.00	12,601,800.00	23.08	46.15
5144	7.- Fondo Especial de Desarrollo Agropecuario (FEDA)	588,079,323.00	18,313,794.02	52,238,448.18	18,313,794.02	88,866,036.22	229,219,377.90	15.11	38.98
6120	8.- Proyecto La Cruz de Manzanillo	79,212,875.00	6,093,298.05	6,093,298.05	6,093,298.05	18,279,894.15	36,559,788.30	23.08	46.15
6111	9.- Instituto de Estabilización de Precios (INESPRE)	1,130,899,213.00	86,525,604.00	106,525,604.00	85,176,220.62	278,227,428.62	1,111,219,988.00	24.60	98.26

5132	10.- Instituto Dominicano de Investigaciones Agropecuarias y Forestales (IDIAF)	341,967,148.00	26,369,267.79	26,369,267.79	26,369,267.79	79,107,803.37	158,215,606.81	23.13	46.27
6110	11.- Consejo Estatal del Azúcar (CEA)	110,673,723.00	28,482,120.83	-	-	28,482,120.83	45,536,836.90	25.74	41.15
5140	12.- Instituto del Tabaco (INTABACO)	340,967,950.00	26,260,354.09	26,260,354.09	26,260,354.09	78,781,062.27	157,562,124.60	23.11	46.21
5163	13.- Consejo Dominicano de la Pesca (CODOPESCA)	118,925,000.00	9,148,077.00	9,148,077.00	9,148,077.00	27,444,231.00	54,888,460.95	23.08	46.15
0000	14.- Dirección General de Riesgos Agropecuarios (DIGERA)	162,500,000.00	13,541,666.66	13,541,666.66	13,541,666.66	40,624,999.98	81,249,999.97	25.00	50.00
5174	15.- Mercados Dominicanos de Abasto Agropecuario (MERCADOM)	197,643,180.00	15,061,057.16	15,061,057.16	15,061,057.16	45,183,171.48	92,291,538.77	22.86	46.70
5177	16.- Consejo Nacional de Investigaciones Agropecuarias y Forestales (CONIAF)	72,826,675.00	5,653,333.91	5,653,333.91	5,653,333.91	16,960,001.73	33,920,003.46	23.29	46.58
<b>SUBTOTAL PROGRAMAS TRANSFERENCIAS</b>		<b>9,330,767,844.98</b>	<b>756,236,703.19</b>	<b>754,513,263.50</b>	<b>675,662,110.65</b>	<b>2,186,412,077.34</b>	<b>5,381,064,074.14</b>	<b>23.43</b>	<b>57.67</b>
<b>TOTAL CAPITULO 210</b>		<b>18,308,241,887.55</b>	<b>1,160,858,767.58</b>	<b>1,804,072,032.68</b>	<b>1,294,594,357.85</b>	<b>4,259,525,158.11</b>	<b>9,083,248,598.51</b>	<b>23.27</b>	<b>49.61</b>

**Fondos Especiales**

Instituto Nacional del Tabaco (INTABACO)

Consejo Nacional para la Reglamentación y Fomento de la Industria Lechera

(CONALECHE)

**Elaborado:** Departamento, Seguimiento, Control y Evaluación, División de Control