


GOBIERNO DE LA
REPÚBLICA DOMINICANA
AGRICULTURA

Santo Domingo, D. N.
viernes, 14 de octubre de 2022

MARD-2022-41696

A : Licenciada
Fiordanna De la Maza Bencosme
Directora del Departamento de Acceso a la Información

Asunto : Seguimiento al POA, correspondiente al tercer trimestre 2022
(julio - septiembre)

Cortésmente, les hacemos formal entrega del Informe de **Seguimiento al Plan Operativo Anual (POA), correspondiente al tercer trimestre (julio-septiembre) 2022**, el mismo se entregó digital el día 13 de octubre del 2022, en cumplimiento de la Ley de libre acceso a la información Ley. No. 200-04.

Dicho documento fue elaborado por este Departamento, bajo la responsabilidad de quien suscribe con las informaciones recibidas de los departamentos correspondientes.

Cabe destacar, que la versión física del documento publicado reposa en los archivos de esta dependencia y el Viceministerio de Planificación Sectorial Agropecuaria.

Muy atentamente,


Ysolina Feliz

Directora Interina del Departamento de Formulación, Monitoreo y Evaluación de Planes
Programas y Proyectos

YF/ka



INFORME DE SEGUIMIENTO DEL PLAN OPERATIVO AGROPECUARIO 2022

Periodo: Julio-Septiembre 2022

**Viceministerio de Planificación Sectorial Agropecuaria.
Departamento de Seguimiento, Control y Evaluación.**

Índices

Introducción.....	3
I. Viceministerio de Producción Agrícola y Mercadeo	5
Departamento de Producción Agrícola y Mercadeo	5
Distribución de Material de Siembra y Semillas.	5
• Cuadro No. 1 - Distribución de Material de Siembra	6
• Gráfico No. 1 - Distribución de sorgo	6
• Gráfico No. 2 - Distribución de Semillas de Maíz Híbrido	7
• Gráfico No. 3 - Distribución de Semillas de Maíz	7
• Gráfico No. 4 - Distribución de Semillas de Hortalizas	7
• Gráfico No. 5 - Distribución de Esquejes de Yuca.....	8
• Gráfico No. 7 - Distribución de Cepas Musáceas (Plátano y Guineo)	8
• Gráfico No. 8 - Distribución de Plantas de Musáceas (Plátano y Guineo).....	9
Departamento Programa de Servicios y Maquinarias Agrícolas (PROSEMA)	9
• Cuadro No. 2 – Ejecución de la Mecanización Agrícola.....	9
Departamento de Caminos, Infraestructuras (Caminos, Pozos y Lagunas)	10
• Cuadro No. 3 – Infraestructura, Construcción y Reconstrucción de Caminos Rurales y Construcción de Pozos Tubulares.....	10
• Observación: Cabe señalar que se indica la cantidad de zonas ejecutadas como las beneficiadas en la construcción, reconstrucción y rehabilitación de caminos, así como en la construcción de pozos Tubulares, de cuyo pobladores se desconoce la cantidad.....	10
Departamento de Frutales, producción sostenible de frutales	11
• Cuadro No. 4 – Acciones ejecutada a través del Departamento de Desarrollo Frutícola (DEFRUT).	11
Departamento del Cacao, producción sostenible de cacao.....	12
• Cuadro No. 5 – Acciones ejecutadas a través del Departamento del Cacao	12
• El Departamento de Cacao, para el periodo Julio-Septiembre del año 2022, en el producto Producción de Plantas de Cacao, programó producir 720,000 unidades de plantas para favorecer a las a las provincias Duarte, Yamasá, Hato Mayo, Puerto Plata, La Vega, Maimón y El Seibo, realizándose de estas unas 190,450 unidades, representando el 26.45%, distribuyéndose estas unidades a 211 productores (187 hombres y 24 mujeres).	12
Departamento de Agroempresas y Mercadeo	13
• Cuadro No. 6 - Actividades de asistencia técnica y capacitación.....	13
II. Viceministerio de Extensión y Capacitación.....	14
Departamento de Extensión y Capacitación.	14
Cuadro No. 7 - Actividades de asistencia técnica y capacitación	14
• Cuadro No. 8 - Programa de Huertos	14
Departamento de Sanidad Vegetal	15
• Cuadro No. 9 - Actividades realizadas por el Departamento de Sanidad Vegetal.	15
Departamento de Agricultura Orgánica.....	16
• Cuadro No. 10 - Actividades de Asistencia Técnica del Departamento de Agricultura Orgánica.	16
Departamento de Organización Rural	17
• Cuadro No. 11 - Actividades de Asistencia Técnica y Capacitación	17
Departamento de Inocuidad Agroalimentaria	18
• Cuadro No. 12 - Actividades de Asistencia Técnica, capacitación y capacidad de análisis del Departamento de inocuidad Agroalimentaria.....	18
III. Viceministerio de Desarrollo Rural	19
• Cuadro No. 13 - Actividades realizadas del Viceministerio de Desarrollo Rural	19



Introducción

El informe de seguimiento del Plan Operativo Sectorial Agropecuario (POA), es el conjunto de actividades previstas a ejecutar por cada uno de los Viceministerios y departamentos operativos que componen el Ministerio de Agricultura y sectoriales para apoyar la producción agropecuaria nacional, fundamentada en las políticas públicas y estrategias alineadas por las autoridades superiores del Gobierno Dominicano presidido por el presidente **Luis Rodolfo Abinader Corona**.

El POA 2022 se enmarca en la Ley no. 01-12 sobre la Estrategia Nacional de Desarrollo (END) y alineado con el Plan Plurianual Agropecuario 2021- 2024.

En términos conceptuales y metodológicos el POA 2022 se formuló como un plan para ejecutar, alcanzar determinados objetivos y resultados programáticos, a través de una visión a corto y mediano plazo; las metas establecidas en el POA forman parte integral de este informe de seguimiento al plan operativo agropecuario de dicho periodo.

Tomando en cuenta la programación y las ejecutorias, se calcula el indicador de desempeño y/o eficacia de las metas físicas y los avances periódicos de las actividades de siembra, cosecha y producción agrícola, las cuales, sirven de base para estimar el apoyo directo a los productores agropecuarios, de asistencia técnica, distribución de semilla, material de siembra de alta calidad, preparación de tierra para la siembra, construcción de infraestructura productiva, tales como: construcción y rehabilitación de caminos interparcelarios, canales de riego, lagunas, perforación y equipamiento de pozos tubulares, entre otros productos de carácter e impacto social y productivo, según la programación de línea base.

Este informe presenta la estrategia de intervención diseñada por las autoridades del Sector Agropecuario Oficial, para alcanzar los resultados esperados de cada Viceministerio en base a la estructura programática presupuestaria y sus respectivos avances según su ejecución.



Informe del Plan Operativo Agropecuario sobre el Avance de las Ejecutorias por cada Viceministerio del Ministerio de Agricultura.

Las estadísticas señaladas a continuación de este trabajo muestran el avance en las ejecutorias con relación al **Plan Operativo Agropecuario 2022**, de los distintos Viceministerios, Departamentos y Programas que componen el Ministerio de Agricultura en el período **Julio-Septiembre**.

Los logros alcanzados en este período son expuestos, según la definición de las actividades, productos bienes y servicios, segmentados por unidades ejecutoras en el orden siguiente:

- Viceministerio de Producción Agrícola y Mercadeo
- Viceministerio de Extensión y Capacitación Agropecuaria
- Viceministerio de Desarrollo Rural



I. Viceministerio de Producción Agrícola y Mercadeo

Departamento de Producción Agrícola y Mercadeo Distribución de Material de Siembra y Semillas.

El Ministerio de Agricultura, mediante el Departamento de Producción Agrícola y Mercadeo, para el periodo Julio-Septiembre del año 2022, programó, según el Plan de Adquisiciones, Compras y Contrataciones (PACC), registrados en el Plan Operativo Anual (POA), distribuir semillas y material de siembra, en las distintas Direcciones Regionales: Central, Este, Nordeste, Norcentral, Norte, Noroeste, Sur, Suroeste; detallándose esta distribución a continuación:

Para el producto **Sorgo**, durante el periodo mencionado, se tuvo una programación de **140 quintales**, de los que se logró ejecutar un total de **235 quintales** de semillas, lográndose el **167.86%** de eficacia. Esta programación se tenía prevista para distribuir a **54 productores**, resultando favorecidos **79 productores** (79 hombres y 0 mujeres), siendo el equivalente a **146.57%** de efectividad con respecto a la meta.

En el producto **Maíz Híbrido**, se registró una programación física de **450 quintales** a distribuir, de los que se logró ejecutar **370 quintales**, representando el **82.22%**; esta distribución benefició a un total de **215 productores** (208 hombres y 7 mujeres), a pesar de no contar con programación para beneficiarios.

Adicionalmente, se programó distribuir **3,160 quintales** de **Semillas de Maíz**, ejecutándose un total de **1,505 quintales** distribuidos, equivalente a un **47.63%** de la eficiencia. Este producto contaba, además, con beneficiar a **1,738 productores**, logrando la ejecución de **633 personas favorecidas** (575 hombres y 58 mujeres), igual a un **36.42%** con respecto a la meta.

En el producto de **Hortalizas** se programó una meta para distribuir **1,610 libras** de hortalizas de diversas variedades en el periodo julio-septiembre, ejecutándose la distribución de **210 libras**, equivalente al **13.04%** de eficacia, meta que contaba con beneficiar a **632 personas** en diversas zonas de las Direcciones Regionales, impactando en **217 productores** favorecidos (217 hombres y 0 mujeres), para el **34.36%**.

En la distribución de material de siembra de **Esquejes de Yuca** para el trimestre Julio-Septiembre, se programó distribuir **411 camionadas**, logrando ejecutar de esta cantidad, la distribución de **1,334 camionadas**, significando un **324.57%** con relación a la programación. Con respecto a los beneficiarios, se estimó realizar esta distribución a **149 personas**, logrando favorecer, para el periodo en cuestión, a **544 productores** (520 hombres y 24 mujeres), indicando un **366.13%**.

En **Abanas de Batata** se ejecutó la distribución de **464 camionadas**, de una meta de **366 camionadas**, siendo esto el **126.78%** de la ejecución, para repartir a **126 productores** en el tercer trimestre, cumpliendo, con respecto a la programación, con el favorecimiento de **221 productores** (213 hombres y 08 mujeres), logrando un **175.58%** de alcance.

Con respecto al material de siembra para apoyar la siembra de Musáceas, se programó distribuir **1,390,000 unidades** de **Cepas de Plátano y Guineo** y se repartieron **436,904 unidades**, igual a un **31.43%** de ejecución trimestral, con la meta de favorecer a **622 personas**, sin embargo, se logró beneficiar a **219 productores** durante el tercer trimestre del 2022 (202 hombres y 17 mujeres), equivalente a **35.18%** de la meta.

Finalmente, con respecto a las **Plantas de Plátano y Guineo**, la programación fue distribuir **927,000 unidades** y se repartieron **653,260 unidades**, igual a **70.47%**, favoreciendo a **327 productores** de plátano y guineo (313 hombres y 14 mujeres), de una programación de **521 personas**, equivalente a **62.71%** el periodo en cuestión.



Cuadro No. 1 - Distribución de Material de Siembra

Depto Producción	Unidad de medida	Meta Producto Trimestre III	Ejecución Producto Trimestre III	Ejecución Meses			% Eficacia Producto	Meta Benef. Trimestre III	Ejecución Beneficiario Trimestre III			% Eficacia Benef.	Localización
				Jul	Ago	Sep			M	F	T		
Sorgo	Qqs.	140	235	35	0	200	167.86%	54	79	0	79	146.57%	Direcciones regionales
Maíz Híbrido	Qqs.	450	370	310	0	60	82.22%	0	208	7	215	0.00%	Direcciones regionales
Maíz	Bols	3,160	1,505	720	360	425	47.63%	1,738	575	58	633	36.42%	Direcciones regionales
Hortalizas	Lbs.	1,610	210	0	0	210	13.04%	632	217	0	217	34.36%	Direcciones regionales
Esquejes de Yuca	Camionadas	411	1,334	492	447	395	324.57%	149	520	24	544	366.13%	Direcciones regionales
Abanas de Batata	Camionadas	366	464	122	181	161	126.78%	126	213	8	221	175.58%	Direcciones regionales
Cepas de Plátano y guineo	Unidad	1,390,000	436,904	136,380	138,625	161,899	31.43%	622	202	17	219	35.18%	Direcciones regionales y Valverde
Plántulas de Plátano y Guineo	Unidad	927,000	653,260	225,100	224,560	203,600	70.47%	521	313	14	327	62.71%	Direcciones regionales y Valverde

Graficas de los resultados obtenidos en el Cuadro No. 1, de Distribución de Material de Siembra, distribuido durante el periodo de referencia:

Gráfico No. 1 - Distribución de sorgo

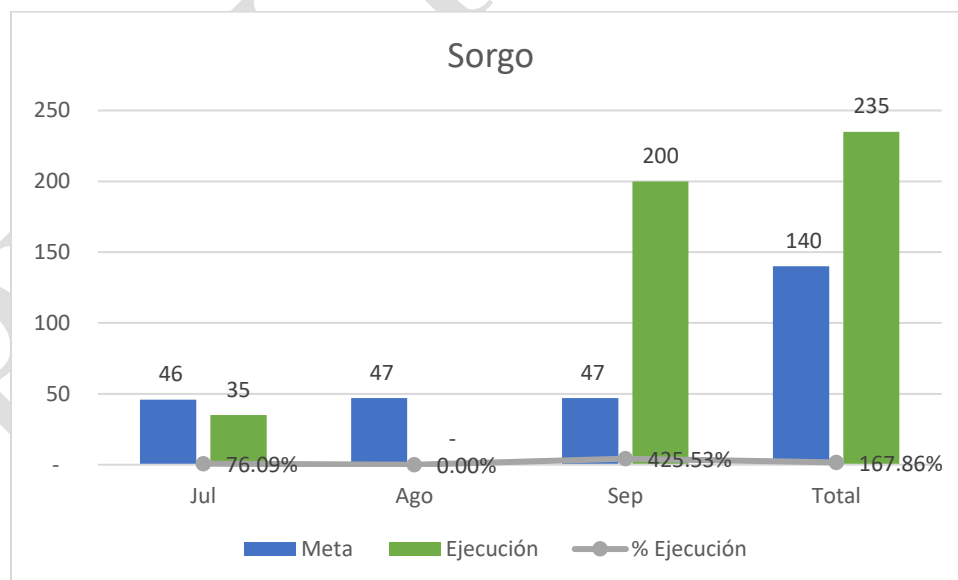


Gráfico No. 2 - Distribución de Semillas de Maíz Híbrido

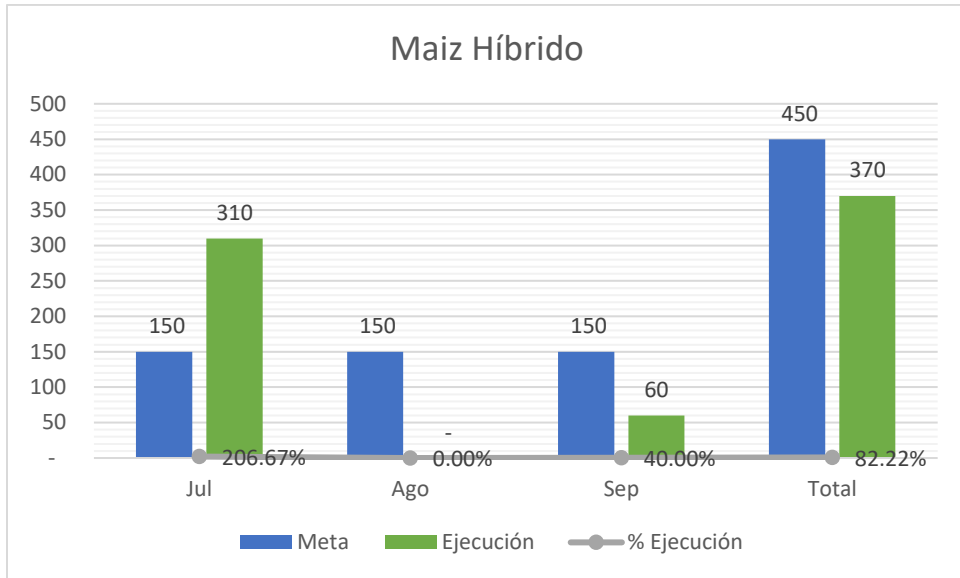


Gráfico No. 3 - Distribución de Semillas de Maiz

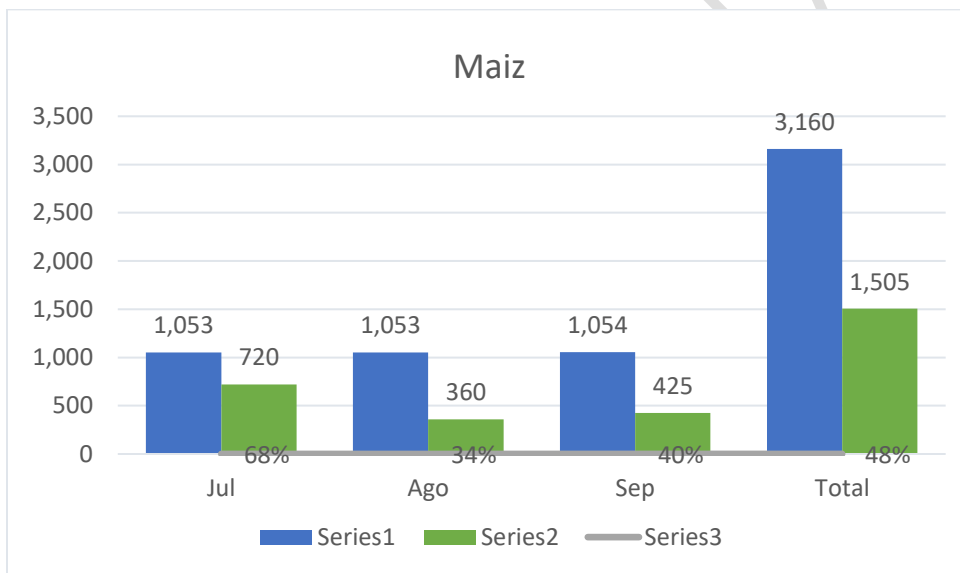


Gráfico No. 4 - Distribución de Semillas de Hortalizas

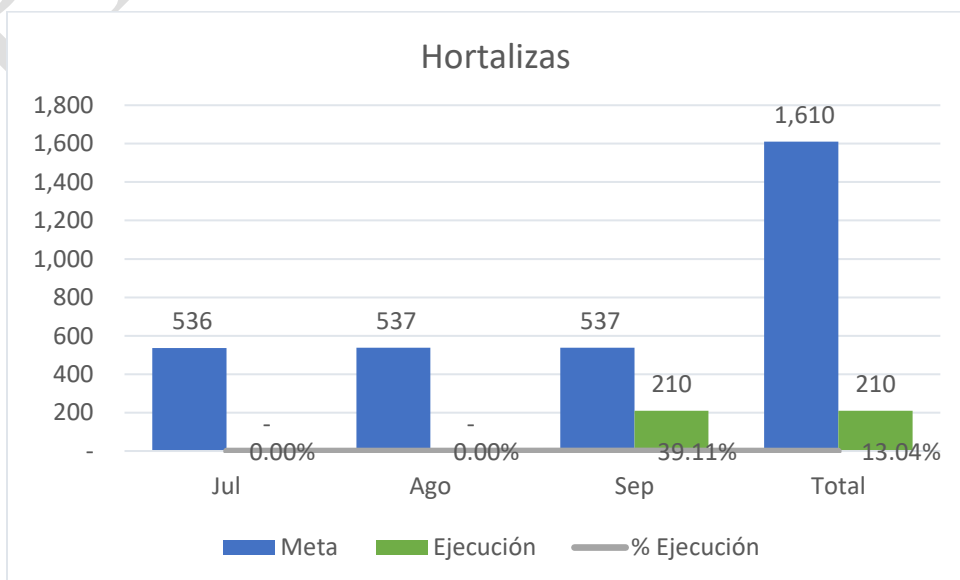


Gráfico No. 5 - Distribución de Esquejes de Yuca

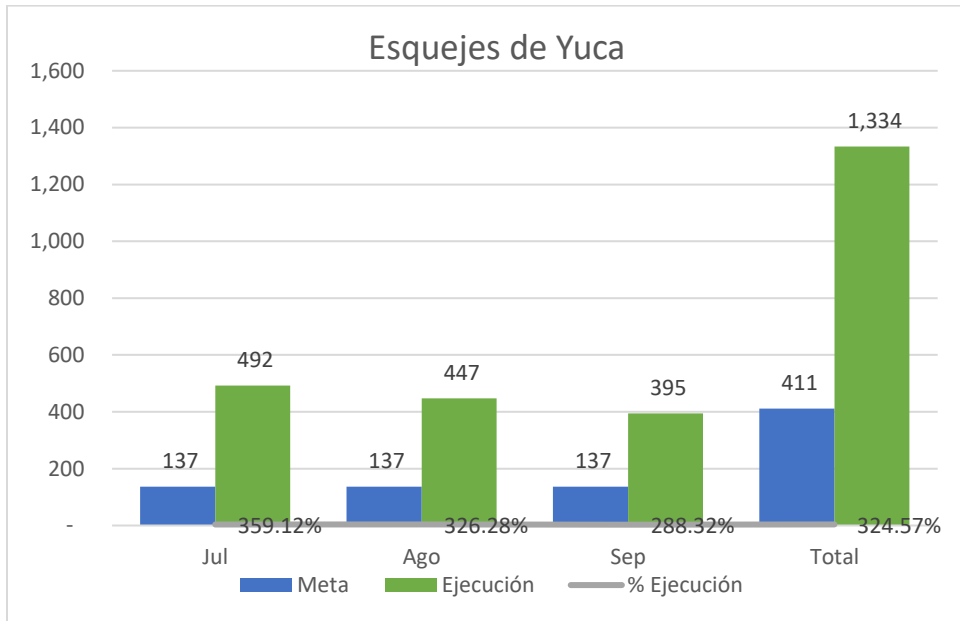


Gráfico No. 6 - Distribución de Abanas de Batata

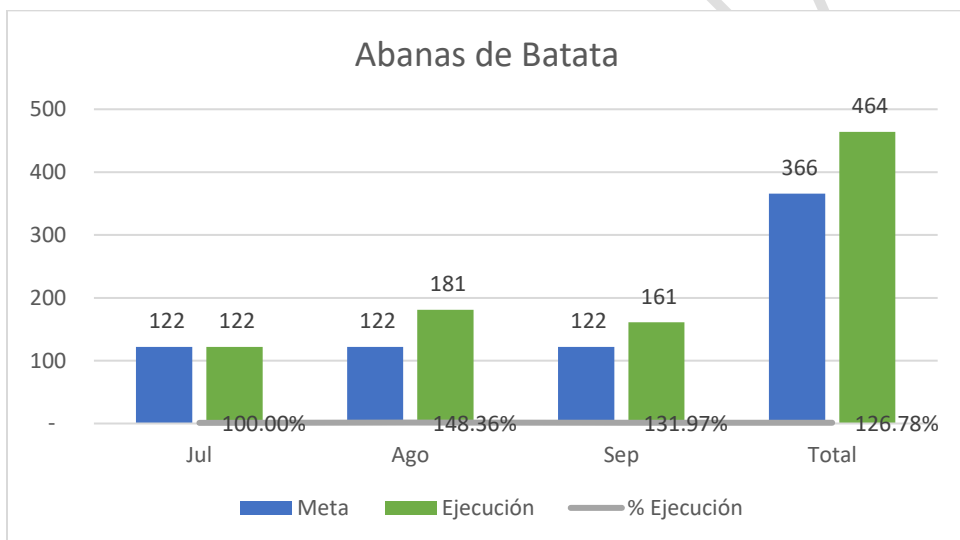


Gráfico No. 7 - Distribución de Cepas Musáceas (Plátano y Guineo)

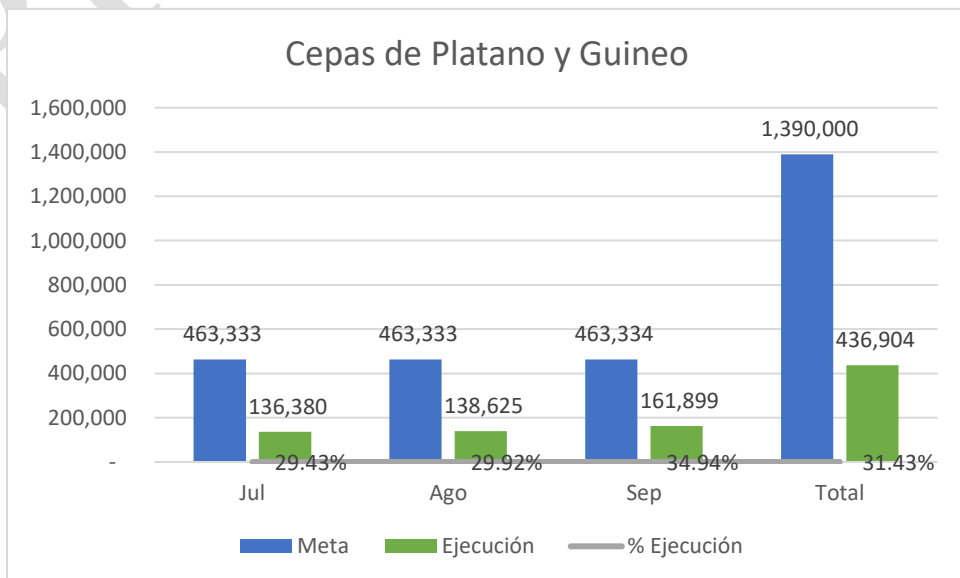
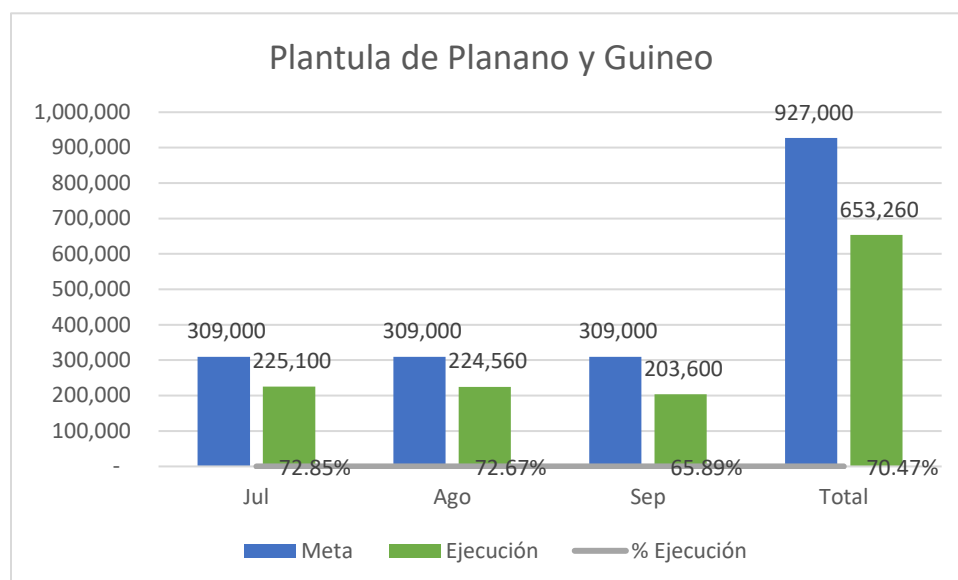


Gráfico No. 8 - Distribución de Plantas de Musáceas (Plátano y Guineo)



Departamento Programa de Servicios y Maquinarias Agrícolas (PROSEMA)

Cuadro No. 2 – Ejecución de la Mecanización Agrícola

Depto Prosema	Unidad de medida	Meta Producto Trimestre III	Ejecución Producto Trimestre II	Ejecución Meses			% Eficacia Producto	Meta Benef. Trimestre III	Ejecución Beneficiario Trimestre III			% Eficacia Benef.	Localización
				Jul	Ago	Sep			M	F	T		
Mecanización de terrenos	Tareas	144,260	254,330	131,557	61,886	60,887	176.30	3,607	3,694	305	3,999	110.88	Regionales: Este, Central, Suroeste, Sur, Norcentral, Nordeste, Noroeste, Norte.

El Departamento Programa de Servicios de Maquinarias Agrícolas (PROSEMA), en su producto **Mecanización de Terrenos**, durante el periodo Julio-Septiembre del año 2022, tuvo un nivel de ejecución alcanzado de **254,330 tareas**, de una programación de **144,260** tareas a mecanizar, logrando una eficiencia igual a **176.30%** con relación a la meta, así también, se programó beneficiar a **3,607** personas, sin embargo, lograron favorecer un total de **3,999** personas (3,694 hombres y 305 mujeres) en las regionales Este, Suroeste, Sur, Noroeste, entre otros, alcanzando el porcentaje favorecido de beneficiados de **110.88%**.



Cuadro No. 3 – Infraestructura, Construcción y Reconstrucción de Caminos Rurales y Construcción de Pozos Tubulares.

Depto Caminos/Pozos	Unidad de medida	Meta Producto Trimestre III	Ejecución Producto Trimestre II	Ejecución meses			% Eficacia Producto	Meta Benef. Trimestre III	Cant Zonas Benef	% Eficacia Benefic	Localización
				Jul	Ago	Sep					
Construcción y reconstrucción y rehabilitación de caminos interparcelarios	Kms.	250	74.4	22.50	0	51.90	29.76	12,000	4	0.03	Provincias: Bani, Azua, San Juan, Santiago Rodriguez, Mao, Monte Plata, Ocoa, Smaná, Montecristi, La Vega, Hermanas Mirabal, Bonao, Higuey, Jarabacoa, La Altagracia, Santo Domingo.
Construcción de pozos	UDS.	95	117	38	46	33	123.16	3,257	117	3.59	

Observación: Cabe señalar que se indica la cantidad de zonas ejecutadas como las beneficiadas en la construcción, reconstrucción y rehabilitación de caminos, así como en la construcción de pozos Tubulares, de cuyo pobladores se desconoce la cantidad.

Con relación al desarrollo de infraestructuras productivas, el producto **Construcción y Reconstrucción de Caminos Interparcelarios**, tuvo una programación de **250 kilómetros** durante el tercer trimestre, realizando el departamento de Caminos un total de **72.40 kms**, igual a un **29.76%** de la meta, en beneficio de **04** zonas de diversas provincias del país, para el **0.03%**.

De igual modo, el componente de adecuación, limpieza de canales y sistemas de riego en apoyo a la producción, tuvo ejecución total trimestral de **117** unidades construidas de pozos, de una programación de **95** unidades, para un **123.16%** de porcentaje de ejecución, con un total de **117** comunidades beneficiarias, de una programación de **3,257 productores**, equivalente a **3.59%**.



Departamento de Frutales, producción sostenible de frutales

Cuadro No. 4 – Acciones ejecutada a través del Departamento de Desarrollo Frutícola (DEFRUT).

	Unidad de medida	Meta Producto Trimestre III	Ejecución Producto Trimestre III	Ejecución Meses			% Eficacia Producto	Meta Benef. Trimestre III	Ejecución Beneficiario Trimestre III			% Eficacia Benef.	Localización
				Jul	Ago	Sep			M	F	T		
Producción de Plantas de frutales	Unidad	200,000	152,327	22,168	75,842	54,317	76.16	0	0	0	0	0.00	Regionales: Sur, Norcentral, Suroeste, Nordeste, Central, Este, Oeste.
Plantas Distribuidas	Unidad	165,000	103,076	23,711	19,689	59,676	62.47	337	1,228	413	1,641	486.65	
Capacitación y Asistencia Técnica	Unidad	180	6	1	2	3	3.33	180	165	97	262	145.56	
Asesoría y Asistencia Técnica	Unidad	290	194	40	70	84	66.90	290	145	49	194	66.90	

El departamento de Frutales, mediante el producto **Producción de Plantas de Frutales**, programó producir un total de **200,000 unidades de plantas** en viveros oficiales, en las Regiones: Sur, Norcentral, Suroeste, Nordeste, Central, Este y Oeste, logrando una ejecución de **152,327 plantas**, para un **76.16%** con relación a la meta.

Con relación al producto **Distribución de Plantas de Frutales variadas**, la meta fue distribuir **165,000 unidades de plantas**, llevándose a cabo la ejecución final de **103,076 plantas**, siendo esto equivalente a un **62.47%** de eficiencia, sin embargo, se estableció como meta distribuir las plantas de frutales en cuestión a **337 personas**, obteniéndose una ejecución de **1,641 favorecidos** (1,228 hombres y 413 mujeres), igual a un **486.65%** de **beneficiados** con relación a la programación.

El producto **Capacitación y Asistencia Técnica**, para el trimestre Julio-Septiembre del año 2022, contó con una programación de **180 actividades**, alcanzando el departamento un total de **06 capacitaciones**, llegando a un **3.33%** de la meta, en cambio, la programación estimó beneficiar con este producto a **180 productores**, logrando asistir en capacitación a **262 personas** (165 hombres y 97 mujeres), obteniendo el **145.56% de favorecidos**.

De igual modo, para el producto **Asesoría y Asistencia Técnica**, el departamento se programó para realizar **290 actividades**, ejecutando **194 asistencias** en vastas regiones del país, siendo esto equivalente a un **66.90%**. En la programación, del periodo Julio-Septiembre 2022, también se apreció llegar a beneficiar a **240 personas**, favoreciendo, realmente, a **194 personas** (70 hombres y 19 mujeres), igual a un **66.90%** de eficiencia.



Departamento del Cacao, producción sostenible de cacao

Cuadro No. 5 – Acciones ejecutadas a través del Departamento del Cacao

Depto Cacao	Unidad de medida	Meta Producto Trimestre III	Ejecución Producto Trimestre III	Ejecución Meses			% Eficacia Producto	Meta Benef. Trimestre III	Ejecución Beneficiario Trimestre III			% Eficacia Benef.	Localización
				Jul	Ago	Sep			M	F	T		
Producción Plantas de Cacao.	Udes.	720,000	190,450	0	90,815	99,635	26.45	0	187	24	211	0	Duarte, Yamasá, Hato Mayor, Puerto Plata, La Vega, Maimón, El Seibo.
Distribución Plantas de Cacao.	Udes.	720,000	220,080	29,630	90,815	99,635	30.57	240	238	33	271	112.92	
Asistencia Técnica a Productores	Product. Benef.	835	12,382	1,418	8,156	2,808	1482.87	1,783	11,098	1,371	12,469	699.25	
Capacitación a productores.	Activ. Ejec.	2,795	461	180	168	113	16.49	2,286	2,319	286	2,605	113.97	

El Departamento de Cacao, para el periodo Julio-Septiembre del año 2022, en el producto **Producción de Plantas de Cacao**, programó producir **720,000 unidades de plantas** para favorecer a las a las provincias Duarte, Yamasá, Hato Mayo, Puerto Plata, La Vega, Maimón y El Seibo, realizándose de estas unas **190,450 unidades**, representando el **26.45%**, distribuyéndose estas unidades a **211** productores (187 hombres y 24 mujeres).

Para el producto **Distribución de Plantas de Cacao**, la meta a alcanzar fue de **720,000 unidades de plantas**, logrando la ejecución de **220,080 unidades** distribuidas, equivalente a un **30.57%** de la ejecución, así también se planeó distribuir a **240 productores**, de los que salieron beneficiados **271 productores** en vastas zonas del país (238 hombres y 33 mujeres), indicando un **112.92%**.

De igual modo, el producto **Asistencia Técnica** realizó **12,382 actividades**, de una programación de **835**, equivalente a un **1,482.87%** por encima de la meta, beneficiando a **12,469 productores** (11,098 hombres y 1,371 mujeres), de **1,783 productores estimados**, para un equivalente de **699.25%**.

Por último, la **Capacitación a Productores** ejecutó **461 actividades** de una programación de **2,795**, igual a un **16.49%** con respecto a la meta, logrando capacitar a **2,605** productores (2,319 hombres y 286 mujeres), de **2,286** programados, igual a **113.97%**, sobrepasando la meta de beneficiarios programada.



Cuadro No. 6 - Actividades de asistencia técnica y capacitación

Depto Agroempresas	Unidad de medida	Meta Producto Trimestre III	Ejecución Producto Trimestre III	Ejecución Meses			% Eficacia Producto	Meta Benef. Trimestre III	Ejecución Beneficiario Trimestre III			% Eficacia Benef.	Localización
				Jul	Ago	Sep			M	F	T		
Apoyo en ferias, ruedas de negocios y misiones comerciales	No. de Productores visitados y/o asistidos	1	2	1	1	0	200.00	500	80	160	240	48.00	Regionales: Este, Norcentral, Noroeste, Norte.
Reuniones con agroempresas y alianzas interinstitucionales	Cant de reuniones realiz	9	42	14	13	15	466.67	225	493	133	626	278.22	
Cursos a agroempresas	Cursos realiz	12	5	1	1	3	41.67	123	53	40	93	75.61	
Visitas técnicas a nivel de campo	Visitas realiz	600	105	25	32	48	17.50	6,000	448	183	631	10.52	

El departamento de Agroempresas y Mercadeo programó realizar una **(01) visita**, a través del componente **Apoyo en Ferias, Ruedas de Negocios y Misiones Comerciales**, logrando ejecutar **02 visitas**, indicando un nivel de ejecución de **200.00%**, favoreciendo a **240 personas** asistidas (80 hombres y 160 mujeres), de las **500 personas** programadas durante el tercer trimestre, igual a un **48.00%** de beneficiarios con respecto a la meta.

En **Reuniones con Agroempresas y Alianzas Interinstitucionales**, se efectuaron **42 actividades**, de una programación de **09 actividades**, para una eficacia de **466.67%** sobre la meta programada, con la participación de **626 técnicos** (493 hombres y 133 mujeres), de una programación de **225**, indicando el **278.22%** de personas favorecidas.

En **Cursos a Agroempresas**, se programó realizar **12 capacitaciones**, logrando realizar, para el periodo Julio-Septiembre 2022, un total de **05 capacitaciones** en las Regionales: Este, Norcentral, Noroeste y Norte, equivalente a un **41.67%** de la ejecución, beneficiando a **93 personas** (53 hombres y 40 mujeres), de una programación de **123 capacitados**, igual a **75.61%** de favorecidos con respecto a la meta.

El producto **Visitas Técnicas Realizadas de Agroempresas (nivel de campo)**, programó **600 visitas**, logrando ejecutar, dentro del tercer trimestre, **105 asistencias técnicas** a nivel de campo, equivalente, con respecto a la programación física, de un **17.50%** de visitas, beneficiando a **631 Socios Productores** (448 hombres y 183 mujeres), de una programación de **6,000 personas asistidas**, igual a un **10.52%**.



**II. Viceministerio de Extensión y Capacitación.
Departamento de Extensión y Capacitación.**

Cuadro No. 7 - Actividades de asistencia técnica y capacitación

Depto Extensión y Capacitación	Unidad de medida	Meta Producto Trimestre III	Ejecución Producto Trimestre III	Ejecución Meses			% Eficacia Producto	Meta Benef. Trimestre III	Ejecución Beneficiario Trimestre III			% Eficacia Benef.	Localiz.
				Jul	Ago	Sep			M	F	T		
Asistencia Técnica a productores (as)	Cantidad de Asistencia Técnica realizadas	114,040	100,728	31,595	34,125	35,008	88.33	92,580	107,748	14,131	121,879	131.65	Direc Regionales
Capacitación de productores/as y técnicos	Cantidad de productores capacitados.	288	90	26	28	36	31.25	5,760	1,293	599	1,892	32.85	
	Cantidad de técnicos capacitados.	12	138	68	31	39	1,150.00	180	2,172	388	2,560	1422.22	

En el Departamento de Extensión y Capacitación, para el producto **Asistencia Técnica**, se programó realizar **114,040 actividades**, de las cuales, ejecutó **100,728**, igual a un **88.33%** de la asistencia técnica programada, beneficiando a **121,879 productores** (107,748 hombres y 14,131 mujeres), con respecto a una meta de **92,580** asistidos, equivalente a **131.65%** de favorecidos.

En el producto **Capacitación a Productores** se programó realizar **288 actividades**, ejecutando **90 actividades de capacitación**, igual a **31.25%**, beneficiando a **1,892 productores** (1,293 hombres y 599 mujeres), de una programación de **5,760** personas. Indicando un **32.85%**.

Asimismo, el departamento programó ejecutar **12 actividades** para **Capacitar Técnicos**, de las cuales, se realizaron **138 adiestramientos**, equivalente a **1,150.00%**, en beneficio de **2,560 técnicos** (2,172 hombres y 388 mujeres), con relación a una meta de **180 favorecidos**, indicando el **1,422.22%** de la programación.

Cuadro No. 8 - Programa de Huertos

Huertos	Unidad de medida	Meta Producto Trimestre III	Ejecución Producto Trimestre III	Ejecución Meses			% Eficacia Producto	Meta Benef. Trimestre III	Ejecución Beneficiario Trimestre III			% Eficacia Benef.	Localización
				Jul	Ago	Sep			M	F	T		
Cantidad de Huertos Instalados	Unidad	2072	980	481	265	234	47.30	8,288	888	861	1,749	21.10	Direcciones Regionales

El **Programa de Huertos**, del Departamento de Extensión y Capacitación, programó establecer **2,072 unidades de huertos** durante el trimestre Julio-Septiembre 2022, de los que ejecutó **980 instalación de huertos**, en las Direcciones Regionales, equivalente a un **47.30%** de la meta propuesta, beneficiando **1,749 participantes** (888 hombres y 861 mujeres), de una meta de **8,288 favorecidos**, siendo igual a un **21.10%**.



Departamento de Sanidad Vegetal

Cuadro No. 9 - Actividades realizadas por el Departamento de Sanidad Vegetal.

Depto Sanidad Vegetal	Unidad de medida	Meta Producto Trimestre III	Ejecución Producto Trimestre III	Ejecución Meses			% Eficacia Producto	Meta Benef. Trimestre III	Ejecución Benef. Trimestre III			% Eficacia Benef.	Localiz.
				Jul	Ago	Sep			M	F	T		
Monitoreo finca mango exportación	Trampas instaladas	21,600	16,118	5,430	5,969	4,719	74.62	0	0	0	0	0.00	Regionales: Norte, Nordeste, Este, Noroeste, Suroeste, Sur.
Certificación de fincas de mangos para exportación	Fincas certificadas	642	11,185	3,591	3,492	4,102	1,742.21	169	0	0	0	0.00	
Monitoreo Sigatoka Negra	Cantidad de muestras realizadas	5,000	483	160	163	160	9.66	1,806	99	24	123	6.81	
Asistencia técnica y Capacitaciones a productores/as.	Cantidad de Asistencia Técnica y Capacitaciones realizadas	81	4,938	1,629	471	2,838	6,096.30	1,042	4,484	325	4,809	461.72	

El Departamento de Sanidad Vegetal, a través de la Subdirección Técnica, programó realizar **21,600 Monitoreos de trampas para vigilancia de moscas exóticas de la exportación de mangos**, logrando ejecutar **16,118**, equivalente a **74.62%** de la programación para el periodo Julio-Septiembre 2022.

Así también, para la actividad de **Certificación de fincas de mangos para exportación**, se ejecutó un total de; **11,185**, de una programación de **642 fincas** certificadas, representando el **1,742.21%** de la eficacia del producto.

En **Monitoreo de Sigatoka Negra**, la meta era alcanzar **5,000** muestras realizadas, sin embargo, se realizaron **483** monitoreos, equivalente a **9.66%** con relación a la meta, para beneficio de **123** productores (99 hombres y 24 mujeres), de una meta de **1,806** personas, reportando un logro de **06.81%**.

De igual modo, el producto **Asistencia Técnica y Capacitaciones a Productores (as)** programó realizar **81** asistencias, ejecutando **4,938 actividades**, igual a **6,096.30%** de eficacia, logrando beneficiar a **4,809** productores/as (4,484 hombres y 325 mujeres), de **1,042** programados, siendo el **461.72%** de éxito en el logro de la meta.



Departamento de Agricultura Orgánica

Cuadro No. 10 - Actividades de Asistencia Técnica del Departamento de Agricultura Orgánica.

Depto Agricultura Orgánica	Unidad de medida	Meta Producto Trimestre III	Ejecución Producto Trimestre III	Ejecución Meses			% Eficacia Producto	Meta Benef. Trimestre III	Ejecución Benef. Trimestre III			% Eficacia Benef.	Localiz.
				Jul	Ago	Sep			M	F	T		
Capacitación en agricultura Orgánica	Cantidad de Capacitaciones realizadas	6	6	2	4	0	100.00	166	54	19	73	44.05	Zona Santiago Rodriguez, San Cristobal, Bonao, Monte Plata.
Elaboración de abonos Orgánicos sólidos (Bocashi)	Quintales	3	65	35	30	0	2,166.67	75	44	12	56	74.67	
Elaboración de abono orgánicos líquidos. (supermagro)	Litros		400	400	0	0	13,333.33						
Elaboración de plaguicidas Orgánicos, caldo sulfocálcico	Litros		40	0	40	0	1,333.33						
Asistencia Técnica	Cantidad de fincas asistidas	25	14	5	5	4	56.00	25	44	6	50	200.00	

La actividad de **Capacitación**, en el departamento de Agricultura Orgánica, tuvo una programación de **06 actividades**, de las cuales ejecutaron **06 adiestramientos**, igual a un esperado **100.00%** de ejecución, beneficiando a **73 personas** (54 hombres y 19 mujeres), de las **166** estimadas para el trimestre Julio-Septiembre 2022, siendo equivalente a **44.05%**.

La meta para elaboración de insumos orgánicos fue de **03 quintales de abono orgánico sólido**, **03 litros de abono orgánico líquido** y **03 litros de plaguicida orgánico**. Con relación a la ejecución, en elaboración de abonos orgánicos (Bocashi) se realizaron **65 quintales**, indicando un **2,166.67%** de ejecución; en elaboración de abonos orgánicos líquidos (Supermagro) se realizaron **400 litros**, igual a **13,333.33%** de eficacia con respecto a la meta; en elaboración de plaguicidas orgánicos (Caldo sulfocálcico), se realizaron **40 litros**, representando un **1,333.33%**. Todos estos insumos tenían como objetivo beneficiar a **75 productores**, favoreciendo, en el periodo en cuestión, a **56 productores** (44 hombres y 12 mujeres), en diversas zonas del país, como Santiago Rodriguez, San Cristóbal, Bonao y Monte Plata, indicando un **74.67%** de técnicos participantes en la capacitación-taller.

Por último, en el producto **Asistencia Técnica**, se programó realizar **25 visitas**, ejecutándose **14 actividades**, equivalentes a un **56.00%** de lo esperado, buscando beneficiar a **25 productores**, sin embargo, se logró favorecer **50 fincas** con asistencia técnica (44 hombres y 06 mujeres impactadas con asistencia técnica), equivalente a **200.00%**, por encima de lo esperado.

Nota:

En cada curso – taller se elaborarán:

1. 30 quintales de abono orgánico sólido.
2. 30 litros de abono orgánico.
3. 132 litros de plaguicidas orgánicos.



Departamento de Organización Rural

Cuadro No. 11 - Actividades de Asistencia Técnica y Capacitación

Depto Organización Rural	Unidad de medida	Meta Producto Trimestre III	Ejecución Producto Trimestre III	Ejecución Meses			% Eficacia Producto	Meta Benef. Trimestre III	Ejecución Benef. Trimestre III			% Eficacia Benef.	Localiz.
				Jul	Ago	Sep			M	F	T		
Actividades de Asistencia Técnica	Cantidad de Asistencia Técnica	153	41	15	26	0	26.80	3146	210	154	364	11.57	Regionales: Norte, Este, Norcentral, Suroeste, Sur, Central.
Apoyo legal-Incorporación	Cantidad de asociaciones incorporadas	3	3	3	0	0	100.00	75	86	52	138	184.00	
Actividades de Capacitación	Cantidad de Capacitaciones realizadas	95	29	15	14	0	30.53	2782	371	319	690	24.80	

El Departamento de Organización Rural, a través del servicio **Asistencia Técnica**, programó realizar **153 actividades**, logrando ejecutar **41** asistencias técnicas, igual a una eficacia de; **26.80%**, en beneficio de **364** productores (210 hombres y 154 mujeres), de una programación previa de **3,146** personas asistidas y capacitadas, formando el **11.57%** de favorecidos.

En la actividad de **Incorporación de Asociaciones de Productores**, durante el periodo Julio-Septiembre 2022, se tuvo una programación de **03 actividades con apoyo legal**, de las que se lograron ejecutar las esperadas **03 incorporaciones**, equivalente a **100.00%**. Estas actividades se planificaron para favorecer a **75 dueños productores**, de los que beneficiaron a **138 productores** (86 hombres y 52 mujeres), para un **184.00%**.

De igual modo, dicho departamento realizó **29** actividades de **Capacitación**, de las **95** programadas, equivalente al **30.53%** de la meta programada, beneficiando a **690** productores (371 hombres y 319 mujeres), en base a la programación trimestral de **2,782 capacitados**, reportando el **24.80%** de favorecidos ubicados en las Direcciones Regionales Norte, Suroeste, Sur, entre otros.



Departamento de Inocuidad Agroalimentaria

Cuadro No. 12 - Actividades de Asistencia Técnica, capacitación y capacidad de análisis del Departamento de inocuidad Agroalimentaria.

Depto Inocuidad	Unidad de medida	Meta Producto Trimestre III	Ejecución Producto Trimestre III	Ejecución Meses			% Eficacia Producto	Meta Benef. Trimestre III	Ejecución Benef. Trimestre III			% Eficacia Benef.	Localiz.
				Jul	Ago	Sep			M	F	T		
Muestras tomadas	Unidad	534	244	101	47	96	45.69	523	236	8	244	46.63	Cobertura Nacional
Inspecciones, Reinspecciones y auditorías	Unidad	100	56	13	21	22	56.00	100	52	4	56	56.00	
Certificaciones	Unidad	50	33	5	16	12	66.00	50	27	6	33	66.00	
Capacitaciones a productores en BPA	Unidad	3	14	6	3	5	466.67	120	229	49	278	231.67	

El Departamento de Inocuidad Agroalimentaria, durante el trimestre Julio-Septiembre del 2022, programó realizar **534 Muestras Tomadas de Plaguicidas** y ejecutó **244 muestras**, igual a; **45.69%** de la eficacia del producto, con una meta de beneficiar a **523 personas** (236 hombres y 08 mujeres), donde salieron favorecidos **244 productores** a Nivel Nacional, ocupando la eficacia un **46.63%**.

En el producto reporte de **Inspección, Reinspección y Auditorías** se observa una meta de **100 unidades**, ejecutándose **56 inspecciones**, significando el **56.00%** de la meta establecida, donde, además, se planeó el favorecimiento de **100 personas**, impactando realmente en **56 productores** (52 hombres y 04 mujeres), igual a un **56.00%**.

Con respecto a las **Certificaciones de las Unidades Productivas** establecidas agropecuarias, se realizaron **33 unidades de certificación**, de una programación de **50**, equivalente a **66.00%**, logrando impactar en **33 productores** a Nivel Nacional (27 hombres y 06 mujeres), cuando se tenía previsto **50 personas**, indicando una ejecución de favorecidos de **66.00%**.

Finalmente, para el producto **Capacitación a productores en Buenas Prácticas Agropecuarias**, propuso una meta para realizar **03 cursos**, de los cuales ejecutó **14 adiestramientos**, igual a un **466.67%**, beneficiando a **278 personas** (229 hombres y 49 mujeres), a pesar de contar con una programación de **120 personas**, colocándose la eficacia en un **231.67%**.



III. Viceministerio de Desarrollo Rural

Cuadro No. 13 - Actividades realizadas del Viceministerio de Desarrollo Rural

Viceministerio Desarrollo Rural	Meta Producto Trimestre III	Ejecución Producto Trimestre III	Ejecución Meses			% Eficacia Producto	Meta Benef. Trimestre III	Ejecución Benef. Trimestre III			% Eficacia Benef.	Localiz.
			Jul	Ago	Sep			M	F	T		
Asistencia Técnica	0	167	34	110	23	0	0	971	564	1,535	0	Elias Piña, Barahona, Bonao, Distrito Nacional, Samaná, Puerto Plata, Monte Plata, La Altagracia.
Capacitación	13	14	5	7	2	107.69	390	103	84	187	47.95	
Fortalecimiento de las Organizaciones Rurales	83	9	0	0	9	10.84	3,917	136	65	201	5.13	

Durante el tercer trimestre, el Viceministerio de Desarrollo Rural ha desarrollado **Asistencias Técnicas** con una ejecución de **167** actividades, a pesar de no contar con programación para ese periodo, logrando beneficiar a **1,535** productores (971 hombres y 564 mujeres), en provincias como Elias Piña, Barahona, Bonao, Distrito Nacional, Samaná, Puerto Plata, Monte Plata y La Altagracia.

Asimismo, para el producto **Capacitación**, se estableció una meta de realizar **13 adiestramientos**, logrando **14 actividades** de capacitación, equivalente a un **107.69%** de capacitaciones programadas, beneficiando a **187 productores** (103 hombres y 84 mujeres), de una meta de **390** personas programada, igual a un **47.95%** de eficacia.

Finalmente, en **Fortalecimiento Institucional** se programó realizar **83 actividades**, realizando **09 actividades**, equivalente a **10.84%**, para una programación de beneficiar a **3,917** personas, para el trimestre Julio-Septiembre del 2022, registrándose el favorecimiento de **201 productores** (136 hombres y 65 mujeres), representando un **5.13%** de beneficiarios con respecto a la meta.

