



REPUBLICA DOMINICANA

*Ministerio de Agricultura*

*"Año de la Consolidación de la Seguridad Alimentaria"*

Santo Domingo, D.N.  
Viernes, 10 de enero de 2020

### **Certificación de autenticidad de información**


Por medio de la presente certifico que las informaciones publicadas en el Sub-Portal de Transparencia de este Ministerio correspondiente a:

- **Informe de Seguimiento al Plan Operativo Anual (POA), correspondiente al semestre Julio-Diciembre 2019.**

Dicho documento fue elaborado por este departamento, bajo la responsabilidad de quien suscribe con las informaciones recibidas de los Departamentos correspondientes.

Cabe destacar que la versión física del documento publicado reposa en los archivos de esta dependencia y el Viceministerio de Planificación Sectorial Agropecuaria.

Atentamente,

  
**Jesús Abraham Peña Salcedo**  
Director del Departamento de Formulación,  
Monitoreo y Evaluación de Planes, Programas y Proyectos





**AGRICULTURARD**  
MINISTERIO DE AGRICULTURA  
REPÚBLICA DOMINICANA

# **INFORME DE SEGUIMIENTO DEL PLAN OPERATIVO AGROPECUARIO 2019**

**Periodo: Julio – Diciembre 2019**

**Viceministerio de Planificación Sectorial Agropecuaria  
Departamento de Seguimiento, Control y Evaluación**

<b>Introducción .....</b>	<b>4</b>
<b>I. Viceministerio de Producción Agrícola y Mercadeo.....</b>	<b>6</b>
<b>Departamento de Producción Agrícola y Mercadeo .....</b>	<b>6</b>
<b>Distribución de Material de Siembra y Semillas. ....</b>	<b>6</b>
• Cuadro No. 1 - Distribución de Material de Siembra .....	7
• Gráfico No. 1 - Distribución de sorgo.....	8
• Gráfico No. 2 - Distribución de Semillas de Maíz Convencional.....	8
• Gráfico No. 3 - Distribución de Semillas de Hortalizas .....	9
• Gráfico No. 4 - Distribución de Semilla de Habichuelas Roja.....	9
• Gráfico No. 5 - Distribución de Semillas de Habichuelas Negra.....	10
• Gráfico No. 6 - Distribución de Semillas de Guandúl .....	10
• Gráfico No. 7 - Distribución de Esquejes de Yuca.....	11
• Gráfico No. 8 - Distribución de Abanas de Batata .....	11
• Gráfico No. 9 - Distribución de Cepas Musáceas (Plátano y Guineo).....	12
• Gráfico No. 10 - Distribución de Plantas de Musáceas (Plátano y Guineo) .....	12
• Gráfico No. 11- Distribución de Cormitos de Musáceas (Plátano y Guineo) .....	13
<b>Centro de Servicios de Maquinarias Agrícolas (CESMA) .....</b>	<b>13</b>
• Cuadro No. 2 - Ejecución de la Mecanización Agrícola .....	13
• Grafico No. 12 - Comportamiento Mecanización Agrícola .....	14
<b>Departamento de Caminos, Infraestructuras (Caminos, Pozos y Lagunas).....</b>	<b>14</b>
• Cuadro No. 3 - Infraestructura, Construcción y Reconstrucción de Caminos Rurales y Construcción de Pozos Tubulares.....	14
<b>Departamento de Frutales, producción sostenible de frutales.....</b>	<b>15</b>
• Cuadro No. 4 - Acciones ejecutada a través del Departamento de Desarrollo Frutícola (DEFRUT).....	15
<b>Departamento del cacao, producción sostenible de cacao .....</b>	<b>15</b>
• Cuadro No. 5 - Acciones ejecutadas a través del Departamento del Cacao .....	15
<b>Departamento de Agroempresas y Mercadeo.....</b>	<b>15</b>
• Cuadro No. 6 - Actividades de asistencia técnica y capacitación.....	15
<b>II. Viceministerio de Extensión y Capacitación .....</b>	<b>16</b>
<b>Departamento de Extensión y Capacitación .....</b>	<b>16</b>
• Cuadro No. 7 - Actividades de asistencia técnica y capacitación.....	16
• Cuadro No. 8 - Programa de Huertos.....	16
<b>Departamento de Sanidad Vegetal .....</b>	<b>17</b>
• Cuadro No. 9 - Actividades realizadas por el Departamento de Sanidad Vegetal.	17
<b>Departamento de Agricultura Orgánica.....</b>	<b>17</b>
• Cuadro No. 13 - Actividades de Asistencia Técnica del Departamento de Agricultura Orgánica. ....	17
<b>Departamento de Organización Rural .....</b>	<b>18</b>
• Cuadro No. 14 - Actividades de Asistencia Técnica y Capacitación .....	18
<b>Departamento de Inocuidad Agroalimentaria .....</b>	<b>18</b>

- Cuadro No. 12 - Actividades de Asistencia Técnica, capacitación y capacidad de análisis del Departamento de inocuidad Agroalimentaria..... 18
- III. Viceministerio de Desarrollo Rural..... 18**
- Cuadro No. 13 - Actividades realizadas del Viceministerio de Desarrollo Rural ..... 18

## Introducción

El informe de seguimiento del Plan Operativo Sectorial Agropecuario (POA), es el conjunto de actividades previstas a ejecutar por cada uno de los Viceministerios y departamentos operativos que componen el Ministerio de Agricultura y sectoriales para apoyar la producción agropecuaria nacional, fundamentada en las políticas públicas y estrategias alineadas por las autoridades superiores del Gobierno Dominicano presidido por el Presidente Danilo Medina Sánchez.

El POA 2019 se enmarca en la Ley no. 01-12 sobre la Estrategia Nacional de Desarrollo (END) y alineado con el Plan Plurianual Agropecuario 2017-2020.

En términos conceptuales y metodológicos el POA 2019 se formuló como un plan para ejecutar, alcanzar determinados objetivos y resultados programáticos, a través de una visión a corto y mediano plazo; las metas establecidas en el POA forman parte integral de este informe de seguimiento al plan operativo agropecuario de dicho periodo.




Tomando en cuenta la programación y las ejecutorias, se calcula el indicador de desempeño y/o eficacia de las metas físicas y los avances periódicos de las actividades de siembra, cosecha y producción agrícola, las cuales sirven de base para estimar el apoyo directo a los productores agropecuarios, de asistencia técnica, distribución de semilla, material de siembra de alta calidad, preparación de tierra para la siembra, construcción de infraestructura productiva, tales como construcción y rehabilitación de caminos interparcelarios, canales de riego, lagunas, perforación y equipamiento de pozos tubulares, entre otros productos de carácter e impacto social y productivo, según la programación de línea base.

Este informe presenta la estrategia de intervención diseñada por las autoridades del Sector Agropecuario Oficial para alcanzar los resultados esperados de cada Viceministerio en base a la estructura programática presupuestaria y sus respectivos avances según su ejecución.

## **Informe del Avance de las Ejecutorias por Viceministerios del Ministerio de Agricultura del Plan Operativo**

Las estadísticas señaladas a continuación de este trabajo, muestran el avance en las ejecutorias con relación al **Plan Operativo Agropecuario 2019**, de los distintos Viceministerios, Departamentos y Programas que componen el Ministerio de Agricultura en el período **julio - diciembre**.

Los logros alcanzados en este período, son expuestos, según la definición de las actividades, productos bienes y servicios segmentados por unidades ejecutoras en el orden siguiente:

-  Viceministerio de Producción Agrícola y Mercadeo
  
-  Viceministerio de Extensión y Capacitación Agropecuaria
  
-  Viceministerio de Desarrollo Rural

## **I. Viceministerio de Producción Agrícola y Mercadeo**

### **Departamento de Producción Agrícola y Mercadeo Distribución de Material de Siembra y Semillas.**

Durante el segundo semestre del año 2019, el Ministerio de Agricultura mediante el Departamento de producción apoya continuamente la producción alimentaria de rubros de la canasta básica alimenticia con distribución de material de siembra entregados a pequeños y medianos productores agropecuarios para garantizar la disponibilidad de alimentos de origen agropecuario que consume el pueblo dominicano.

Se programó distribuir 4,070 quintales de maíz convencional para semillas y no hubo distribución de este cereal.

En hortalizas variadas, hubo una programación para repartir 11,048 libras en el periodo julio - diciembre, logrando distribuir 178 libras, igual al 1.61% de la cantidad propuesta para distribuir, beneficiando 80 personas equivalente a 3.43% de la meta de 2,327 productores para ayudar.

En habichuelas roja se planeo distribuir 15,115 quintales y se logró distribuir 14,004 quintales, significando un 92.64% de lo aprobado en el Plan Operativo 2019, beneficiando a 1,002 productores, igual a un 71.97% de los 1,420 productores planificado para la institucion brindarles servicio.

En habichuela negra, hubo una programación para distribuir 8,875 quintales, sembrándose 4,459 quintales de este rubro en el segundo semestre del 2019, igual a 50.24%, beneficiando a 318 productores, igual a 35.81% de la programación para el periodo.

En lo que corresponde al guandul, se programó distribuir 410 quintales durante el semestre en cuestion y no se realizio distribución.

En la distribución de esquejes de yuca para el semestre, se programó sembrar 700 camionadas, logrando ejecutar la distribución de 2,018 camionadas, significando un 288% con relación a la programación, favoreciendo a 1,020 agricultores, igual a 146% de lo indicado.

En las abanas de batata se ejecutó la distribución de 819 camionadas de la meta emanada del POA/19 para repartir 600 en el semestre en cuestión, cumpliéndose con el 136.50% de lo indicado en dicha programación y se favorecieron 423 productores, igual a 70.50% de la programación de 600 agricultores.

En los informes de distribución de cepas de plátano y guineo, no hubo programación para distribuir, sin embargo se distribuyó 1,406,136 unidades, beneficiando a 1,681 productores durante el segundo semestre del 2019.

Con respecto a las plantitas tanto de plátano como de banano, no hubo meta para la distribución ni para beneficiar agricultores, pero se logró satisfacer a 1,271 productores, a quienes se les distribuyó 1,250,790 unidades de plantas.

Con relación a los colmitos de musaceas, no hubo programación para la distribución, sin embargo se logró ejecutar la repartición de 30,670 unidades, favoreciendo a 62 agricultores.

En cuanto al cultivo de coco, la programación del trimestre fue distribuir 85,000 unidades de nueces germinadas y no se registró distribución de este rubro.

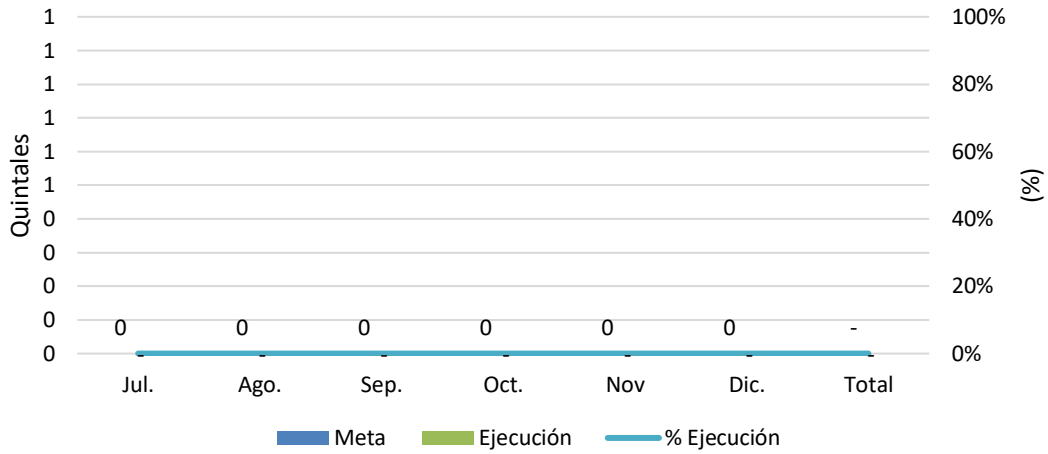
### Cuadro No. 1 - Distribución de Material de Siembra

Semillas	Unidad de medida	Meta Producto Semestre II	Ejecución Producto Semestre II	% Eficacia Producto	Meta Beneficiario Semestre II	Ejecución Beneficiario Semestre II	% Eficacia Beneficiarios
Sorgo	Qqs.	-	-	-	-	-	-
Maíz	Qqs.	4,070	-	-	427	-	-
Hortalizas	Lbs.	11,048	178	1.61	2,327	80	3.43
Habichuelas Roja	Qqs.	15,115	14,004	92.64	1,420	1,022	71.97
Habichuelas Negra	Qqs.	8,875	4,459	50.24	888	318	35.81
Guandúl	Qqs.	410	-	-	82	-	-
Esquejes de Yuca	Camionadas	700	2,018	288.28	700	1,020	145.71
Abanas de Batata	Camionadas	600	819	136.50	600	423	70.50
Cepas de Plátano y guineo	Unidad	-	1,406,136	-	-	1,681	-
Plántulas de Plátano y Guineo	Unidad	-	1,250,790	-	-	1,271	-
Cormitos de Plátano y Guineo	Unidad	-	30,670	-	-	62	-
Plántulas de Coco	Unidad	85,000	-	-	-	-	-

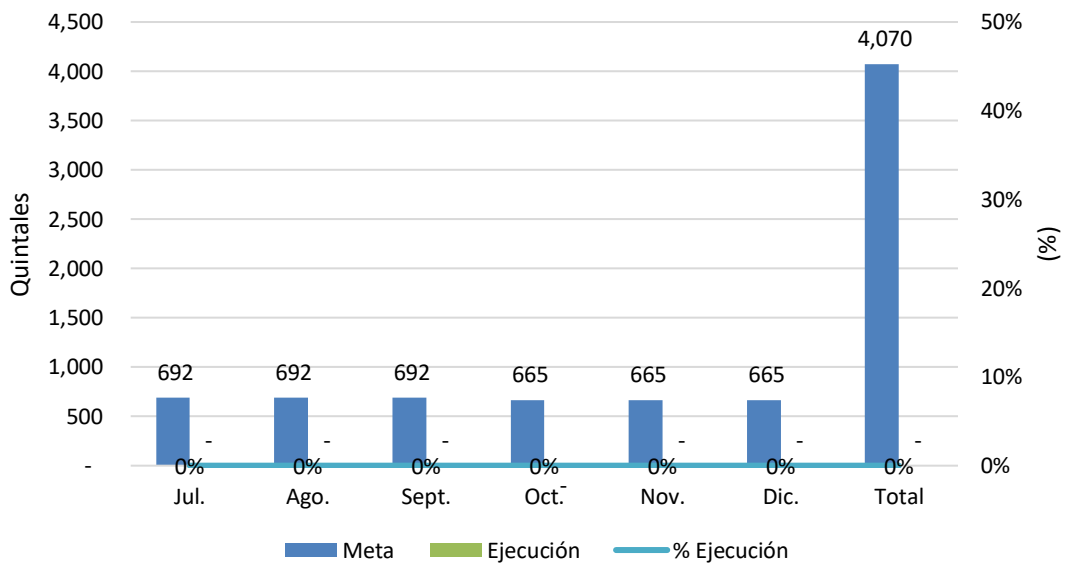
A continuación, se grafican los resultados obtenidos del material de siembra distribuido durante el periodo de referencia:



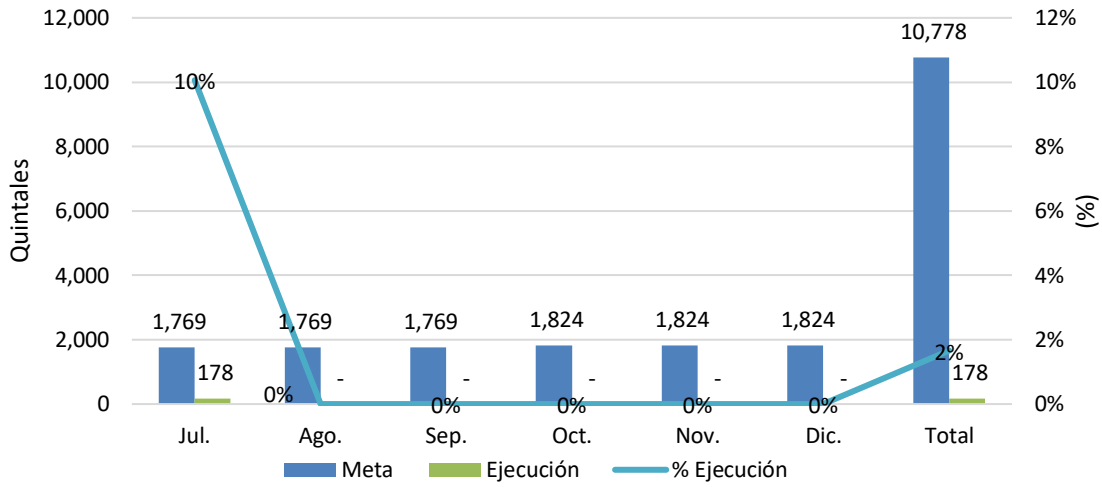
**Gráfico No. 1 - Distribución de sorgo**



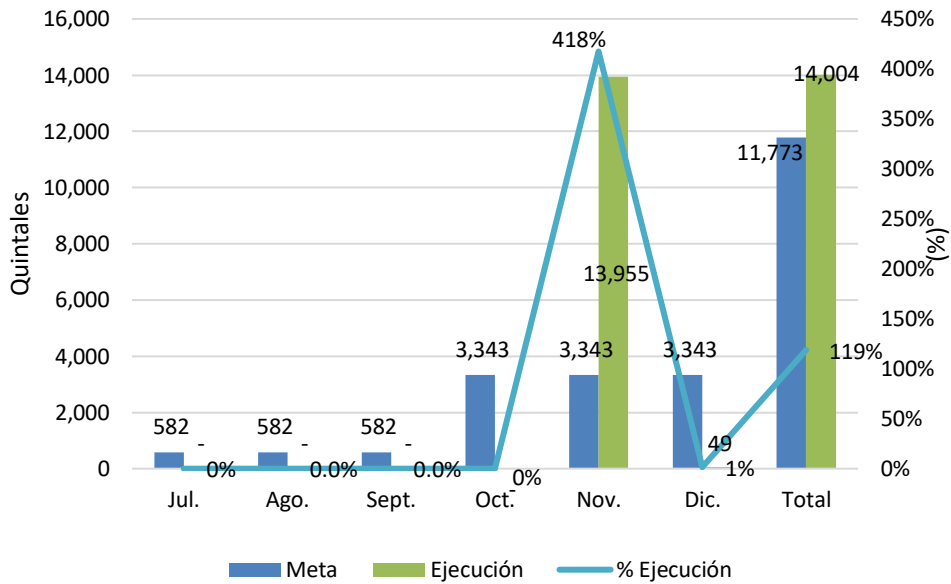
**Gráfico No. 2 - Distribución de Semillas de Maíz Convencional**



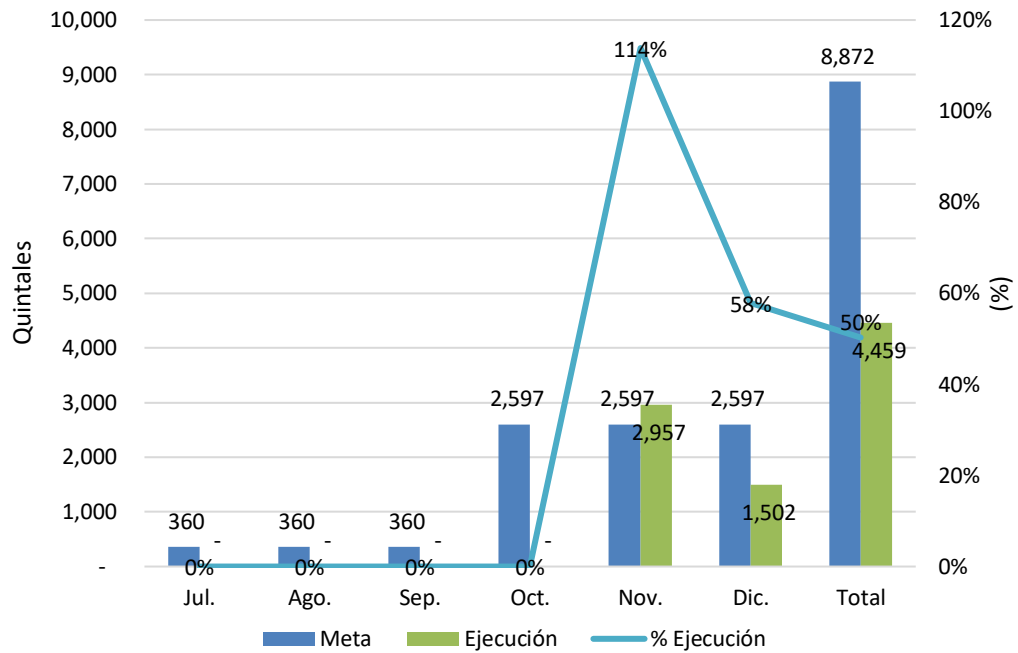
**Gráfico No. 3 - Distribución de Semillas de Hortalizas**



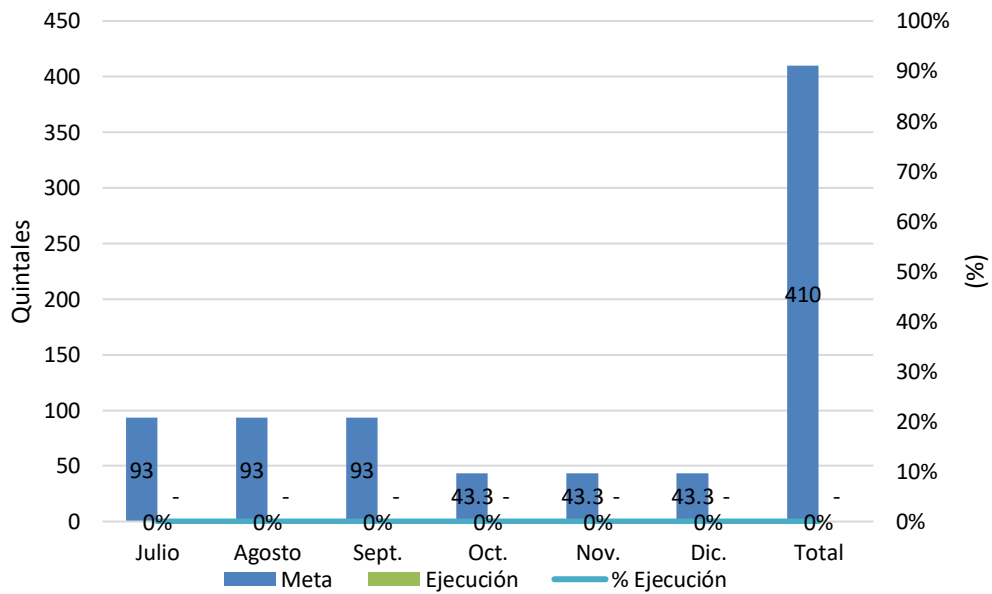
**Gráfico No. 4 - Distribución de Semilla de Habichuelas Roja**



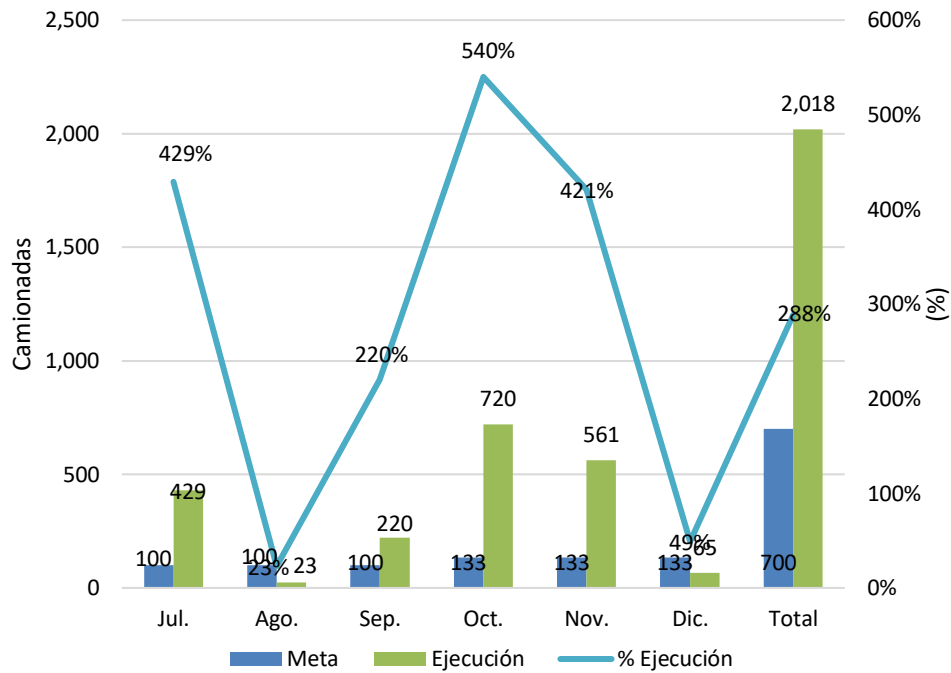
**Gráfico No. 5 - Distribución de Semillas de Habichuelas Negra**



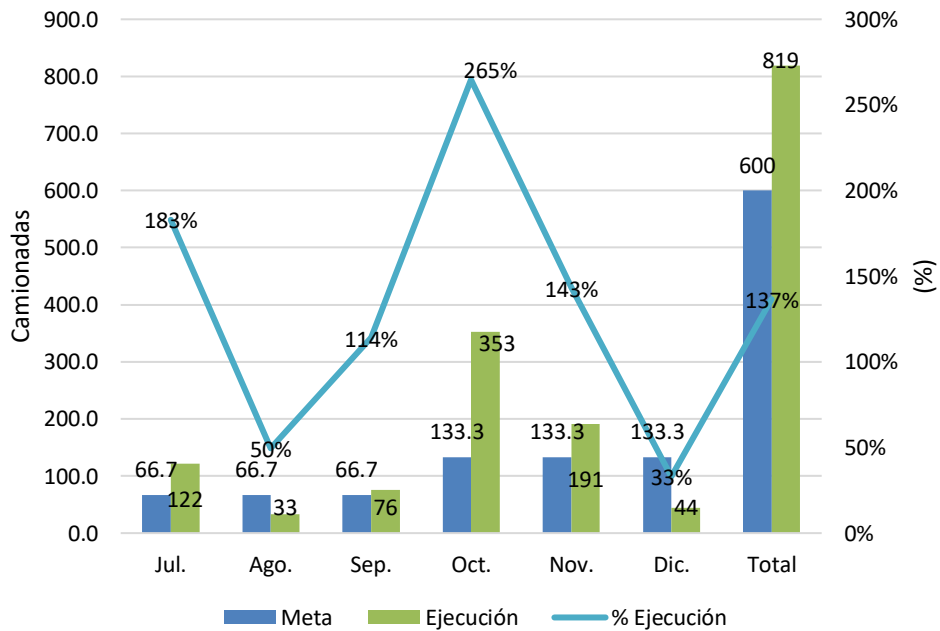
**Gráfico No. 6 - Distribución de Semillas de Guandú**



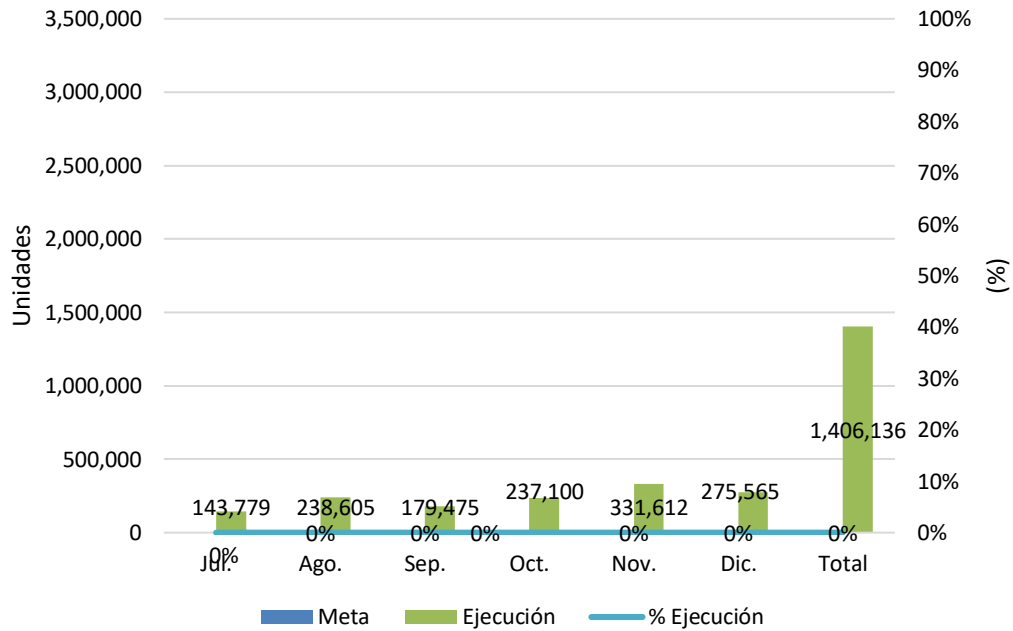
**Gráfico No. 7 - Distribución de Esquejes de Yuca**



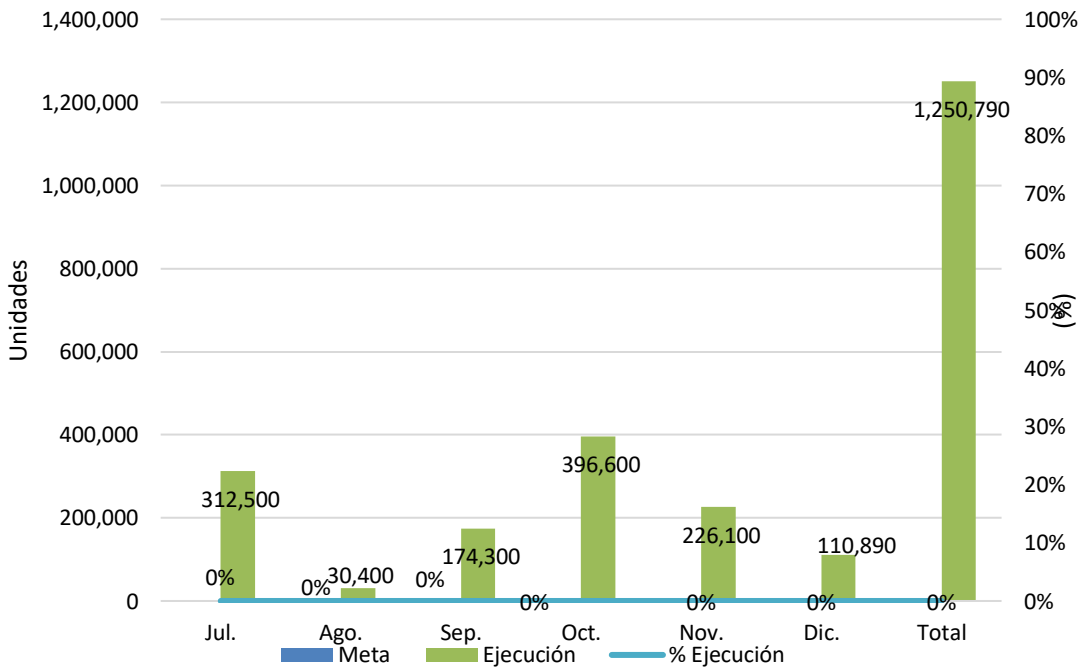
**Gráfico No. 8 - Distribución de Abanas de Batata**



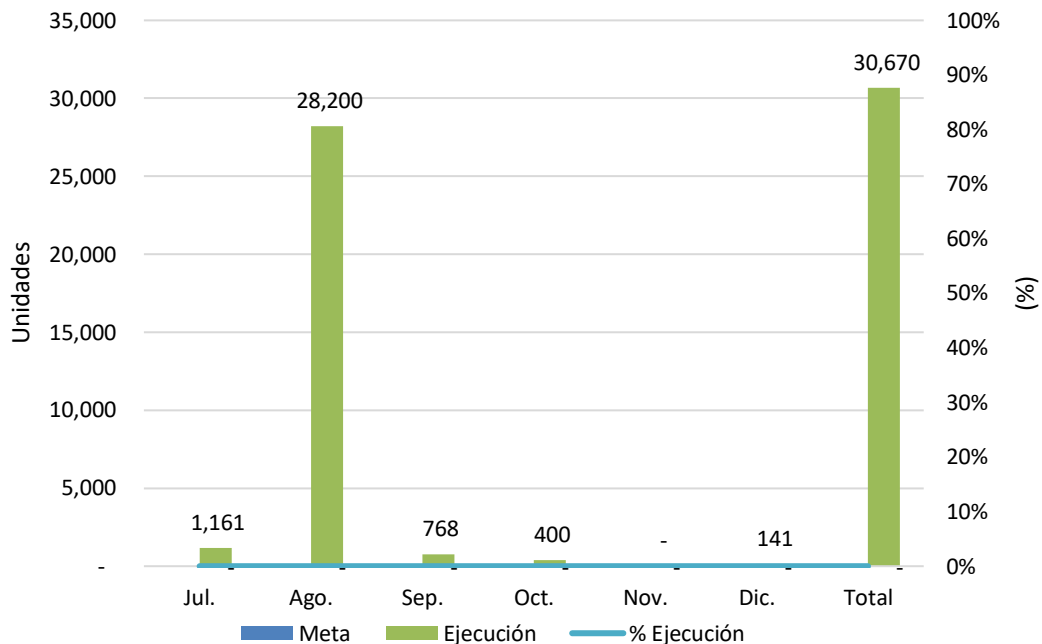
**Gráfico No. 9 - Distribución de Cepas Musáceas (Plátano y Guineo)**



**Gráfico No. 10 - Distribución de Plantas de Musáceas (Plátano y Guineo)**



### Gráfico No. 11 - Distribución de Cormitos de Musáceas (Plátano y Guineo)



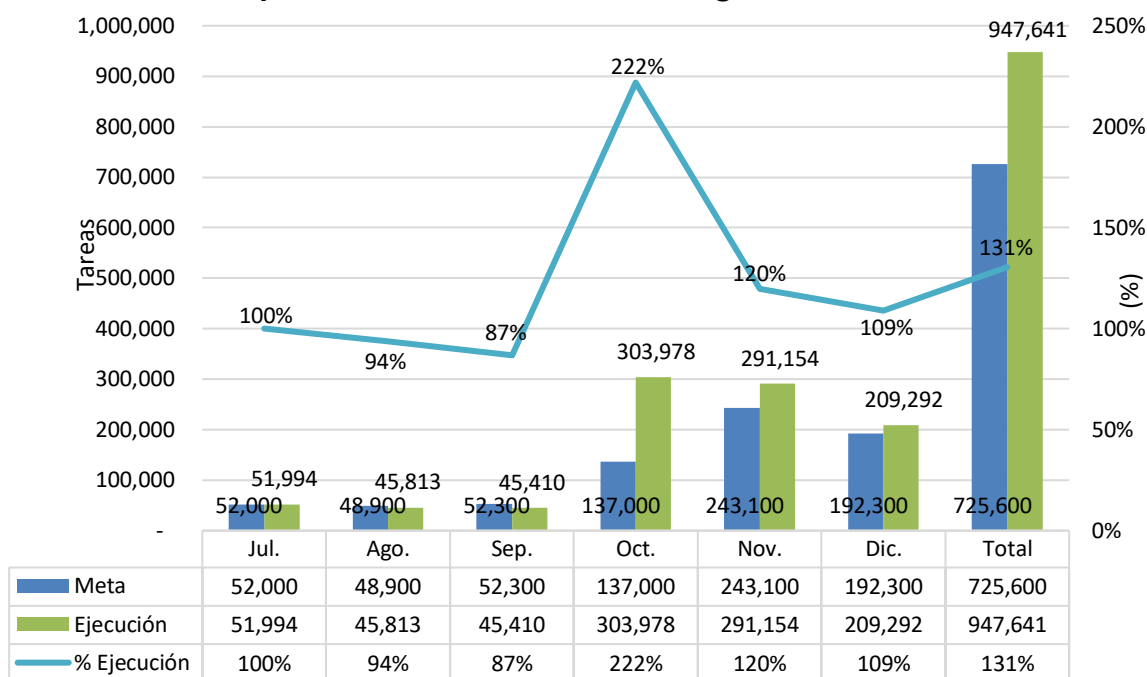
### Centro de Servicios de Maquinarias Agrícolas (CESMA)

#### Cuadro No. 2 - Ejecución de la Mecanización Agrícola

CESMAS	Unidad de medida	Meta Producto Semestre II	Ejecución Producto Semestre II	% Eficacia Producto	Meta Beneficiario Semestre II	Ejecución Beneficiario Semestre II	% Eficacia Beneficiarios
Mecanización de terrenos	Tareas	725,600	947,591	130.59	18,139	23,670	130.49

El Programa de Servicios de Maquinarias Agrícolas (PROSEMA), logro un nivel de ejecución promedio de 131%, el nivel de ejecución de las actividades de cruce, corte y rastra alcanzado fue de 947,591 tareas, de una programación de 725,600, igual a un 130.59% de eficacia, impactando directamente a 23,670 productores, de un total promamado de 18,139 pequeños y medianos productores con tenencia de tierra menor a 50 tareas, equivalente a 130.49%.

## Grafico No. 12 - Comportamiento Mecanización Agrícola



## Departamento de Caminos, Infraestructuras (Caminos, Pozos y Lagunas)

### Cuadro No. 3 - Infraestructura, Construcción y Reconstrucción de Caminos Rurales y Construcción de Pozos Tubulares.

Productos	Unidad de medida	Meta Producto Semestre II	Ejecución Producto Semestre II	% Eficacia Producto	Meta Beneficiario Semestre II	Ejecución Beneficiario Semestre II	% Eficacia Beneficiarios
Construcción y reconstrucción de caminos interparcelarios	Kms	650	878	135.08	31,000	310	1
Construcción de pozos	Unidades	125	23	18.40	5,500	46	0.84

Con relación al componente de desarrollo de infraestructuras productivas, el producto construcción y reconstrucción de caminos interparcelarios, tuvo una programación de 650 kilómetros durante el semestre, logrando ejecutar 275 kilómetros, equivalente a un 46%, en beneficio de 248 pequeños y medianos productores.

De igual modo, el componente de adecuación, limpieza de canales y sistemas de riego en apoyo a la producción, logro construir un total de pozos 23 durante el periodo, de una programación de 125 unidades de pozos, alcanzando un 18.4% de porcentaje de ejecución, en beneficio de igual número de productores.

## Departamento de Frutales, producción sostenible de frutales

**Cuadro No. 4 - Acciones ejecutada a través del Departamento de Desarrollo Frutícola (DEFRUT).**

Actividad	Unidad	Meta Producto Semestre II	Ejecución Producto Semestre II	% Eficacia Producto	Meta Beneficiario Semestre II	Ejecución Beneficiario Semestre II	% Eficacia Beneficiarios
Producción de Plantas de frutales	Plantas	420,000	1,048,291	249.59	0	-	0
Plantas Distribuidas	Plantas	520,000	1,040,196	200.04	672	3,822	568.75
Capacitación y Asistencia Técnica	Número de Beneficiarios	218	474	217.43	218	474	217.43
Asesoría y Asistencia Técnica	Actividades	542	249	45.94	542	249	45.94

## Departamento del cacao, producción sostenible de cacao

**Cuadro No. 5 - Acciones ejecutadas a través del Departamento del Cacao**

Semillas	Unidad de medida	Meta Producto Semestre II	Ejecución Producto Semestre II	% Eficacia Producto	Meta Beneficiario Semestre II	Ejecución Beneficiario Semestre II	% Eficacia Beneficiarios
Producción Plantas de Cacao.	Unidades	2,780,000	1,048,291	37.71	n/a	n/a	n/a
Distribución Plantas de Cacao.	Unidades	2,780,000	737,161	26.52	16,765	8,138	48.54
Distribución de Carnadas	Unidades	1,100,000	18,190	1.65	0	221	0
Asistencia Técnica a Productores	Productores Beneficiados	88	746	847.73	0	2,387	0
Capacitación a productores.	Actividades Ejecutadas	96	7,404	7,712.50	0	9,132	0

## Departamento de Agroempresas y Mercadeo

**Cuadro No. 6 - Actividades de asistencia técnica y capacitación**

Componente	Unidad de medida	Meta Producto Semestre II	Ejecución Producto Semestre II	% Eficacia Producto	Meta Beneficiario Semestre II	Ejecución Beneficiario Semestre II	% Eficacia Beneficiarios
Visita Técnica	Número de Productores visitado y/o asistido	60	26	43.33	300	325	108.33
Reunión y Evaluación	Número de técnicos reunidos y/o evaluación de los trabajos de las Regionales	30	94	313.33	450	1,439	319.78
Actualización de estadísticas de Agroempresas	Continuidad de la aplicación de encuestas de Agroempresas	100	551	551	0	3,108	n/a
visitas Técnicas	Número de Agroempresas visitadas y/o asistidas	0	136	n/a	0	9,794	n/a



## II. Viceministerio de Extensión y Capacitación

### Departamento de Extensión y Capacitación

**Cuadro No. 7 - Actividades de asistencia técnica y capacitación**

Componente	Unidad de medida	Meta Producto Semestre II	Ejecución Producto Semestre II	% Eficacia Producto	Meta Beneficiario Semestre II	Ejecución Beneficiario Semestre II	% Eficacia Beneficiarios
<b>Actividades de capacitación</b>							
<b>Asistencia técnica a productores/as.</b>	Cantidad de Asistencia Técnica realizadas	91,000	36,456	40.06	91,000	67,900	74.62
<b>Capacitación de productores/as y técnicos</b>	Cantidad de productores capacitados.	3,500	7,599	211.08	3,500	24,434	678.72
	Cantidad de técnicos capacitados.	100			100		

**Cuadro No. 8 - Programa de Huertos**

Actividad	Unidad de medida	Meta Producto Semestre II	Ejecución Producto Semestre II	% Eficacia Producto	Meta Beneficiario Semestre II	Ejecución Beneficiario Semestre II	% Eficacia Beneficiarios
<b>Cantidad de Huertos Instalados</b>	Unidad	5,500	5,931	107.84	27,500	n/d	n/d
<b>Cantidad de Personas Capacitadas en producción de hortalizas</b>	Unidad	700	172	24.57	17,500	1,926	11.00

## Departamento de Sanidad Vegetal

**Cuadro No. 9 - Actividades realizadas por el Departamento de Sanidad Vegetal.**

Componente	Unidad de medida	Meta Producto Semestre II	Ejecución Producto Semestre II	% Eficacia Producto	Meta Beneficiario Semestre II	Ejecución Beneficiario Semestre II	% Eficacia Beneficiarios
<b>Subdirección de Registro</b>							
<b>Registros y renovaciones (varios)</b>	Cantidad de Certificados	n/d	1,035	n/a	n/d	1,245	n/a
<b>Emisión de Guías (varios)</b>	Permiso de Importación	n/d	0	n/a	n/d	n/d	n/a
<b>Subdirección de Cuarentena Vegetal</b>							
<b>Muestras Procesadas (aeropuertos)</b>	Cantidad de muestras realizadas	n/d	0	n/a	n/d	n/d	n/a
<b>Subdirección Técnica</b>							
<b>Asistencia técnica y Capacitaciones a productores/as.</b>	Cantidad de Asistencia Técnica y Capacitaciones realizadas	38	0	n/a	1,000	n/d	n/a

## Departamento de Agricultura Orgánica

**Cuadro No. 13 - Actividades de Asistencia Técnica del Departamento de Agricultura Orgánica.**

Actividades	Unidad de medida	Meta Producto Semestre II	Ejecución Producto Semestre II	% Eficacia Producto	Meta Beneficiario Semestre II	Ejecución Beneficiario Semestre II	% Eficacia Beneficiarios
<b>Actividades de Capacitación</b>							
<b>Capacitación en agricultura Orgánica</b>	Cantidad de Capacitaciones realizadas	3	20	666.67	3	455	15,166.7
<b>Elaboración de abonos Orgánicos sólidos (Bocashi)</b>	Quintales	n/d	n/d	n/a	n/d	n/d	n/a
<b>Elaboración de abono orgánicos líquidos. (supermagro)</b>	Litros	n/d	n/d	n/a	n/d	n/d	n/a
<b>Elaboración de plaguicidas Orgánicos, caldo sulfocalcico</b>	Litros	n/d	n/d	n/a	n/d	n/d	n/a
<b>Asistencia Técnica</b>	Cantidad de Reuniones		26			139	

## Departamento de Organización Rural

**Cuadro No. 14 - Actividades de Asistencia Técnica y Capacitación**

Componentes	Unidad de medida	Meta Producto Semestre II	Ejecución Producto Semestre II	% Eficacia Producto	Meta Beneficiario Semestre II	Ejecución Beneficiario Semestre II	% Eficacia Beneficiarios
Actividades de Asistencia Técnica	Cantidad de Asistencia Técnica	40	285	712.5	1,310	6,446	492.06
Actividades de Capacitación	Cantidad de Capacitaciones realizadas	106	827	780.19	438	27,169	6,203

## Departamento de Inocuidad Agroalimentaria

**Cuadro No. 12 - Actividades de Asistencia Técnica, capacitación y capacidad de análisis del Departamento de inocuidad Agroalimentaria.**

Inspección Sanitaria de la Producción Primaria	Unidad de medida	Meta Producto Semestre II	Ejecución Producto Semestre II	% Eficacia Producto	Meta Beneficiario Semestre II	Ejecución Beneficiario Semestre II	% Eficacia Beneficiarios
Análisis de Plaguicidas	Unidad	n/d	311	n/a	n/d	303	n/a
Inspecciones	Unidad	150	236	157.33	60	236	393.33
Capacitación	Cantidad de cursos realizados	300	75	25.00	300	644	214.67

### III. Viceministerio de Desarrollo Rural

**Cuadro No. 13 - Actividades realizadas del Viceministerio de Desarrollo Rural**

Durante el periodo, el Viceministerio de Desarrollo Rural ha desarrollado actividades no contempladas en el Plan operativo Anual Agropecuario, correspondiente al año 2019, atendiendo al eje de la seguridad alimentaria y contribuyendo a la construcción de pequeñas infraestructuras rurales, para fortalecer y desarrollar los componentes de la Agricultura Familiar en el país con el Programa de saneamiento básico de las viviendas de pequeños productores campesinos, dicho programa, incluye:

- Cambio de piso de tierra por cemento
- Electrificación rural con paneles solares
- Captación y almacenamiento de agua
- Construcción de letrinas y baños

Componente	Unidad de medida	Meta Producto Semestre II	Ejecución Producto Semestre II	% Eficacia Producto	Meta Beneficiario Semestre II	Ejecución Beneficiario Semestre II	% Eficacia Beneficiarios
Seguimiento reparación de casas	Casas	n/d	85	n/a	n/d	316	n/a
Casas reparadas	Casas	n/d	-	n/a	n/d	-	n/a
Identificación de reparación de casas	Casas	n/d	38	n/a	n/d	152	n/a
Cepas de musáceas (guineo-plátano) entregadas	Cepas	n/d	4,950	n/a	n/d	50	n/a
Plantas de cacao distribuidas	Plantas	n/d	5,000	n/a	n/d	50	n/a
Plantas de café distribuidas	Plantas	n/d	-	n/a	n/d	-	n/a
Insumos entregados a agricultores familiares	Plantas	n/d	-	n/a	n/d	-	n/a
Huertos familiares establecidos	Huertos	n/d	-	n/a	n/d	-	n/a
Reuniones de seguimiento de proyectos diversos	Reunión	n/d	-	n/a	n/d	-	n/a
Animales entregados a agricultores familiares	Unidades	n/d	-	n/a	n/d	-	n/a
Entrega de material de siembra a agricultores familiares	QQs.	n/d	3	n/a	n/d	160	n/a
Entrega de Herramientas de trabajo a agricultores familiares	QQs	n/d	115	n/a	n/d	215	n/a
Becas del ISA entregadas	Unidades	n/d	-	n/a	n/d	-	n/a