



GOBIERNO DE LA
REPÚBLICA DOMINICANA

AGRICULTURA

INFORME DE SEGUIMIENTO DEL PLAN OPERATIVO AGROPECUARIO 2021

Periodo: Julio – Septiembre 2021

**Viceministerio de Planificación Sectorial Agropecuaria
Departamento de Formulación, Monitoreo y Evaluación de
Planes, Programas y Proyectos**

Indice

Introducción.....	4
I. Viceministerio de Producción Agrícola y Mercadeo	6
Departamento de Producción Agrícola y Mercadeo	6
Distribución de Material de Siembra y Semillas.	6
• Cuadro No. 1 - Distribución de Material de Siembra.....	7
• Gráfico No. 1 - Distribución de sorgo	8
• Gráfico No. 2 - Distribución de Semillas de Maíz Convencional	8
• Gráfico No. 3 - Distribución de Semillas de Hortalizas	9
• Gráfico No. 4 - Distribución de leguminosas	9
• Gráfico No. 5 -Distribución de Semillas de Guandúl.....	¡Error! Marcador no definido.
• Gráfico No. 7 - Distribución de Esquejes de Yuca	10
• Gráfico No. 8 - Distribución de Abanas de Batata	10
• Gráfico No. 9 - Distribución de Cepas Musáceas (Plátano y Guineo).....	11
• Gráfico No. 10 - Distribución de Plantas de Musáceas (Plátano y Guineo)	11
• Gráfico No. 11- Distribución de Cormitos de Musáceas (Plátano y Guineo).....	12
Centro de Servicios de Maquinarias Agrícolas (CESMA).....	12
• Cuadro No. 2 - Ejecución de la Mecanización Agrícola	12
• Gráfico No. 12 - Comportamiento Mecanización Agrícola	13
Departamento de Caminos, Infraestructuras (Caminos, Pozos y Lagunas).....	13
• Cuadro No. 3 - Infraestructura, Construcción y Reconstrucción de Caminos Rurales y Construcción de Pozos Tubulares.	13
Departamento de Frutales, producción sostenible de frutales	14
• Cuadro No. 4 - Acciones ejecutada a través del Departamento de Desarrollo Frutícola (DEFRUT).....	14
Departamento del cacao, producción sostenible de cacao	14
• Cuadro No. 5 - Acciones ejecutadas a través del Departamento del Cacao	14
Departamento de Agroempresas y Mercadeo.....	15
• Cuadro No. 6 - Actividades de asistencia técnica y capacitación	15
II. Viceministerio de Extensión y Capacitación.....	16
Departamento de Extensión y Capacitación	16
• Cuadro No. 7 - Actividades de asistencia técnica y capacitación	16
• Cuadro No. 8 - Programa de Huertos	17
Departamento de Sanidad Vegetal.....	18
• Cuadro No. 9 - Actividades realizadas por el Departamento de Sanidad Vegetal.	18
• Cuadro No. 10 - Actividades realizadas	19
• Cuadro No. 11 - Actividades realizadas	¡Error! Marcador no definido.
• Cuadro No. 12 - Actividades realizadas	19

Departamento de Agricultura Orgánica19

- Cuadro No. 13 - Actividades de Asistencia Técnica del Departamento de Agricultura Orgánica. 19

Departamento de Organización Rural21

- Cuadro No. 14 - Actividades de Asistencia Técnica y Capacitación21

Departamento de Inocuidad Agroalimentaria.....21

- Cuadro No. 15 - Actividades de Asistencia Técnica, capacitación y capacidad de análisis del Departamento de inocuidad Agroalimentaria.....21

III. Viceministerio de Desarrollo Rural22

- Cuadro No. 16 - Actividades realizadas del Viceministerio de Desarrollo Rural22

Introducción

El informe de seguimiento del Plan Operativo Sectorial Agropecuario (POA), es el conjunto de actividades previstas a ejecutar por cada uno de los Viceministerios y departamentos operativos que componen el Ministerio de Agricultura e Instituciones Sectoriales para apoyar la producción agropecuaria nacional, fundamentada en las políticas públicas y estrategias alineadas por las autoridades superiores del Gobierno Dominicano presidido por el presidente **Lic. Luis Rodolfo Abinader Corona**.

El POA 2021 se enmarca en la Ley no. 01-12 sobre la Estrategia Nacional de Desarrollo (END) y alineado con el Plan Plurianual Agropecuario 2020-2024.

En términos conceptuales y metodológicos el POA 2021 se formuló como un plan para ejecutar, alcanzar determinados objetivos y resultados programáticos, a través de una visión a corto y mediano plazo; las metas establecidas en el POA forman parte integral de este informe de seguimiento al Plan Operativo Agropecuario de dicho periodo.

Tomando en cuenta la programación y las ejecutorias, se establecen los indicadores de desempeño y/o eficacia en los avances trimestrales de las metas físicas, las cuales sirven de base para estimar el apoyo directo a los productores agropecuarios, de asistencia técnica, distribución de semilla y material de siembra de alta calidad, preparación de tierra para la siembra, construcción de infraestructuras productivas, tales como, construcción y rehabilitación de caminos interparcelarios, canales de riego, lagunas, perforación y equipamiento de pozos tubulares, entre otros.

Este informe presenta la estrategia de intervención diseñada por las autoridades del Sector Agropecuario Oficial para alcanzar los resultados esperados de cada Viceministerio en base a la estructura programática presupuestaria y sus respectivos avances según su ejecución.

Informe del Avance de las Ejecutorias por Viceministerios del Ministerio de Agricultura del Plan Operativo

Las estadísticas señaladas a continuación de este trabajo muestran el avance en las ejecutorias con relación al **Plan Operativo Agropecuario 2021**, de los diferentes Viceministerios, Departamentos y Programas que componen el Ministerio de Agricultura en el período **Julio - Septiembre**.

Los logros alcanzados en este período son expuestos, según la definición de las actividades, productos de bienes y servicios segmentados por las unidades ejecutoras en el orden siguiente:

- Viceministerio de Producción Agrícola y Mercadeo
- Viceministerio de Extensión y Capacitación Agropecuaria
- Viceministerio de Desarrollo Rural

I. Viceministerio de Producción Agrícola y Mercadeo

Departamento de Producción Agrícola y Mercadeo Distribución de Material de Siembra y Semillas.

Durante el tercer trimestre del año 2021, el Ministerio de Agricultura a través del Departamento de producción programó distribuir material de siembra según el Plan de Adquisiciones, Compras y Contrataciones, PACC del año 2021.

Durante el periodo en referencia se programó distribuir 150 quintales de sorgo, realizándose la distribución de 200 quintales, equivalente a 133.33% de este cereal, favoreciendo a unos 67 medianos y pequeños productores.

Adicionalmente, se programó distribuir unos 3,750 quintales de semillas de maíz convencional, registrándose la distribución de 290 quintales en el periodo señalado, equivalente a 7.73% de la meta establecida, permitiendo beneficiar un total de 121 pequeños y medianos productores.

Ademas, se programó distribuir unas 15,485 libras de hortalizas de diversas variedades en el trimestre Julio - Septiembre, logrando distribuir 105 libras, alcanzando un nivel de ejecución en la distribución de 0.68% de la cantidad propuesta, las cuales beneficiaron directamente a 234 agricultores a nivel nacional.

Respecto a las leguminosas, se programó distribuir 7,170 quintales, siendo distribuidos 3,870 quintales, significando un 53.97% de lo acordado, beneficiando a 387 productores.

En la distribución de material de siembra de esquejes de yuca para el trimestre, se programó distribuir 491 camionadas, logrando ejecutar 613 camionadas, equivalente a un 124.85%, con relación a la programación, favoreciendo 243 productores.

En abanas de batata, se ejecutó la distribución de 250 camionadas, de una meta emanada del POA/21, para repartir 445 en el trimestre en cuestión, cumpliéndose con el 56.15% de lo indicado en dicha programación. Asistiendo a 126 productores de este tubérculo.

Asimismo, respecto a la distribución de material de siembra, para apoyar el cultivo de las musáceas, se programó distribuir 1,125,000 unidades de cepas de plátano y banano, logrando repartir unas 929,280, igual a 82.60% de la meta establecida, resultando beneficiados 276 productores, durante el tercer trimestre del 2021.

Respecto a las plantitas de musáceas, tanto banano como plátano, la programación fue distribuir 1,000,000 de unidades y se distribuyeron 590,475 unidades, igual a 59.05%, logrando favorecer 322 productores, de estos importantes rubros de la producción nacional.

En cormitos de musáceas (plátano y guineo), se distribuyeron 20,747 unidades de ambos rubros, en beneficio de 78 agricultores.

Cuadro No. 1 - Distribución de Material de Siembra

Semillas	Unidad de medida	Meta Producto Trimestre III	Ejecución Producto Trimestre III	% Eficacia Producto	Meta Beneficiario Trimestre III	Ejecución Beneficiario Trimestre III	% Eficacia Beneficiarios
Sorgo	Qqs.	150	200	133.33	38	67	176.32
Maíz	Qqs.	3,750	290	7.73	1,875	121	6.45
Hortalizas	Lbs.	15485	105	0.68	2250	234	10.40
leguminosas	Qqs.	7170	3870	53.97	896	387	43.19
Guandul	Qqs.	365	0	0	175	0	0
Esquejes de Yuca	Camionadas	491	613	124.85	164	243	148.17
Abanas de Batata	Camionadas	445	250	56.15	148	126	85.14
Cepas de Plátano y guineo	Unidad	1,125,000	929,280	82.60	563	276	49.02
Plántulas de Plátano y Guineo	Unidad	1,000,000	590,475	59.05	500	322	64.40
1, Colmitos de Plátano y Guineo	Unidad	0	20,747	0	0	78	0
Plántulas de Coco	Unidad	120,250	0	0	301	0	0

A continuación, se grafican los resultados obtenidos del material de siembra distribuido durante el periodo de referencia:

Gráfico No. 1 - Distribución de sorgo

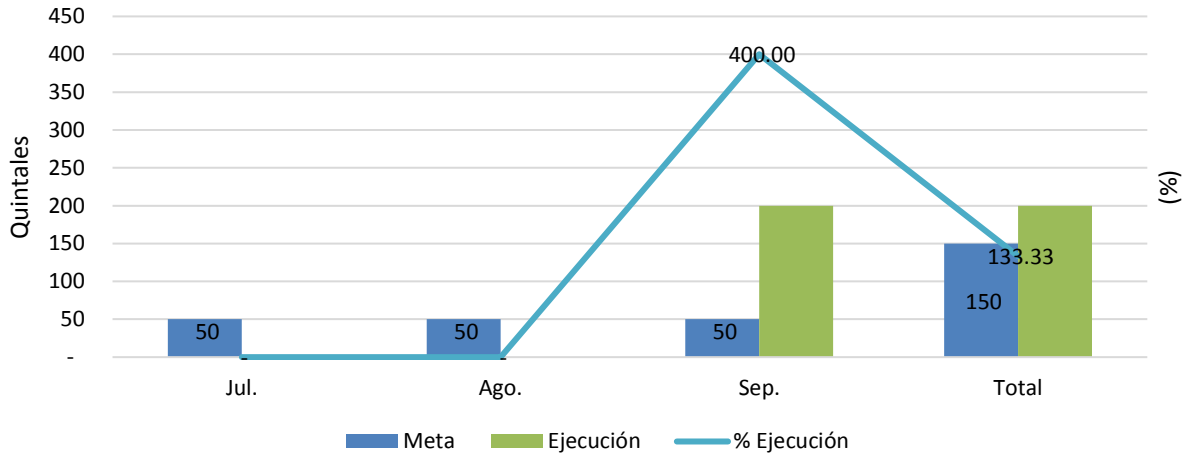


Gráfico No. 2 - Distribución de Semillas de Maíz Convencional

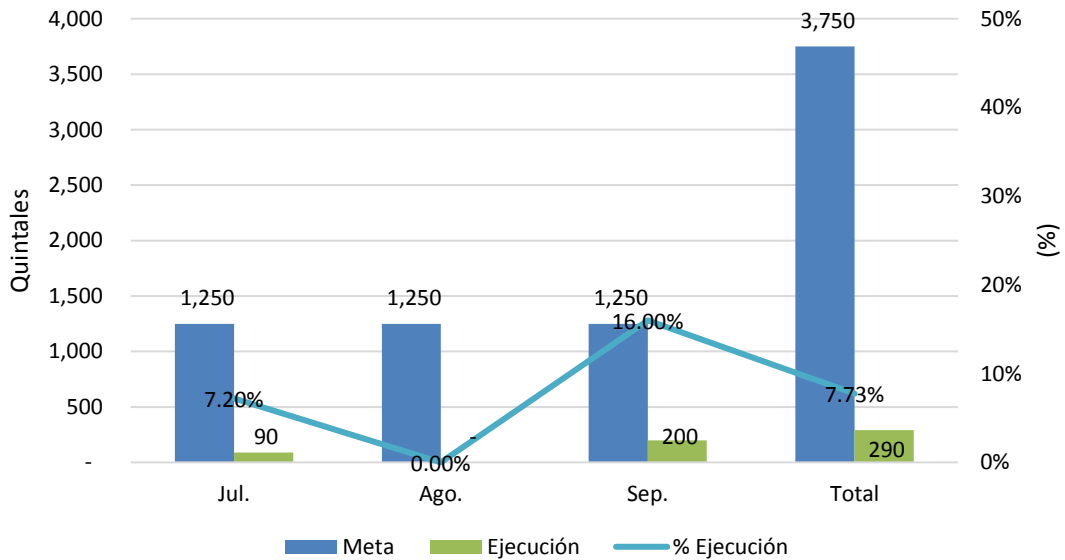


Gráfico No. 3 - Distribución de Semillas de Hortalizas

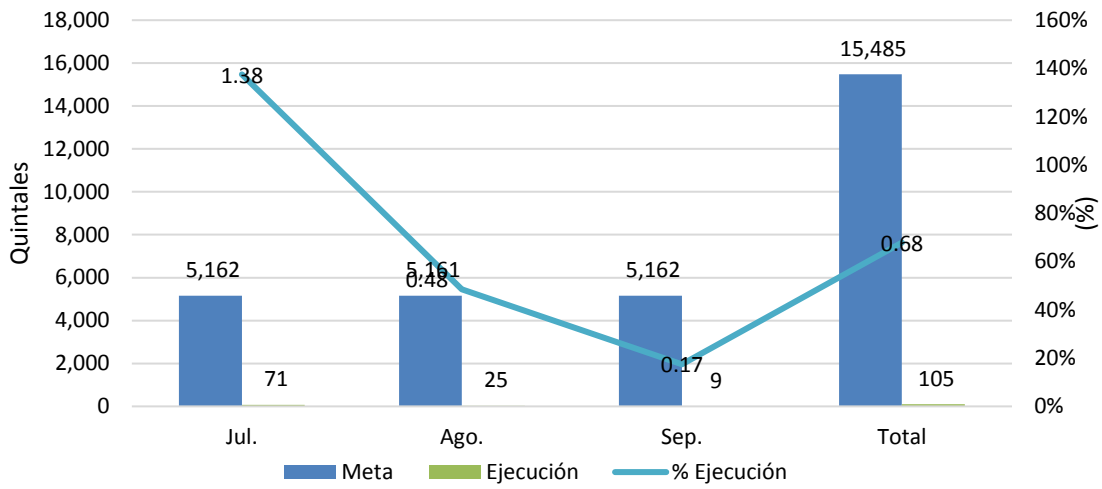


Gráfico No. 4 - Distribución de leguminosas

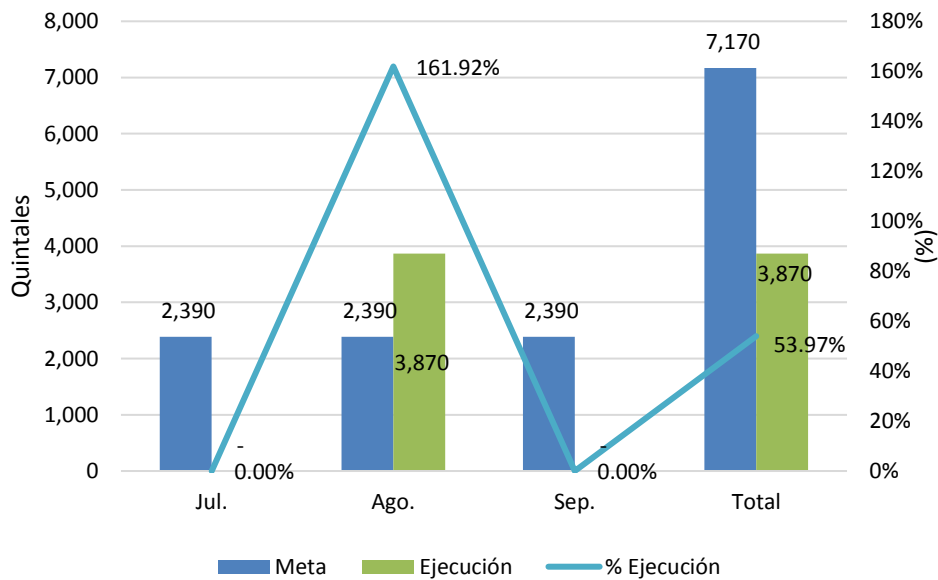


Gráfico No. 5 - Distribución de Esquejes de Yuca

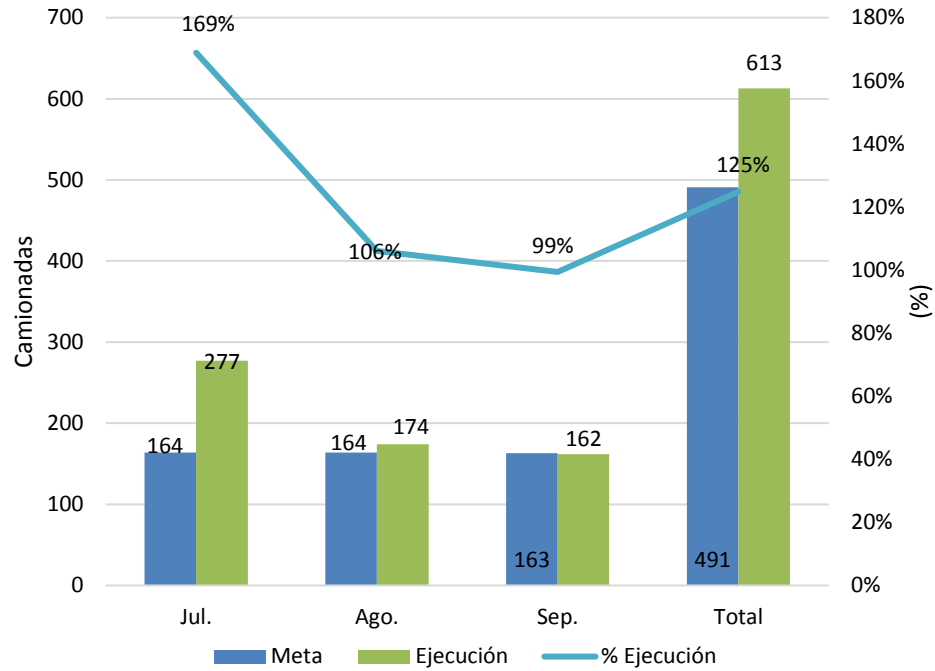


Gráfico No. 6- Distribución de Abanas de Batata

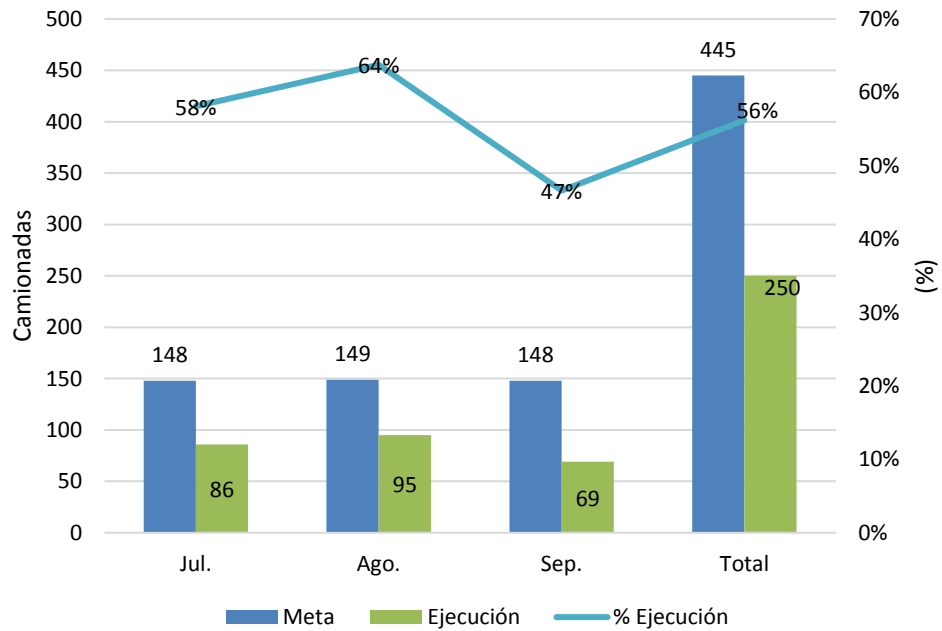


Gráfico No. 7 - Distribución de Cepas Musáceas (Plátano y Guineo)

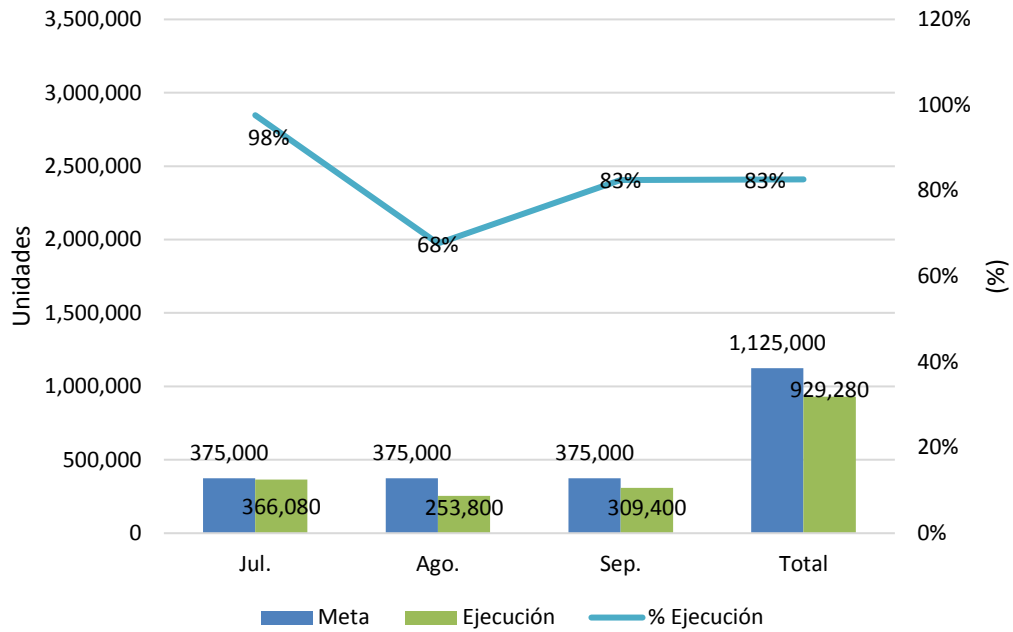


Gráfico No. 8 - Distribución de Plantas de Musáceas (Plátano y Guineo)

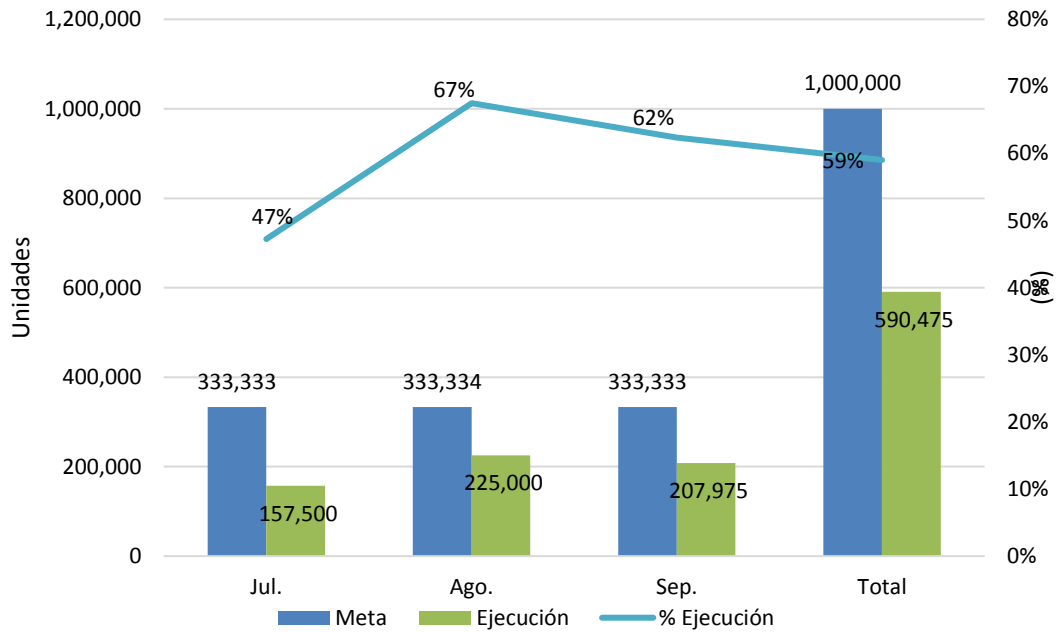
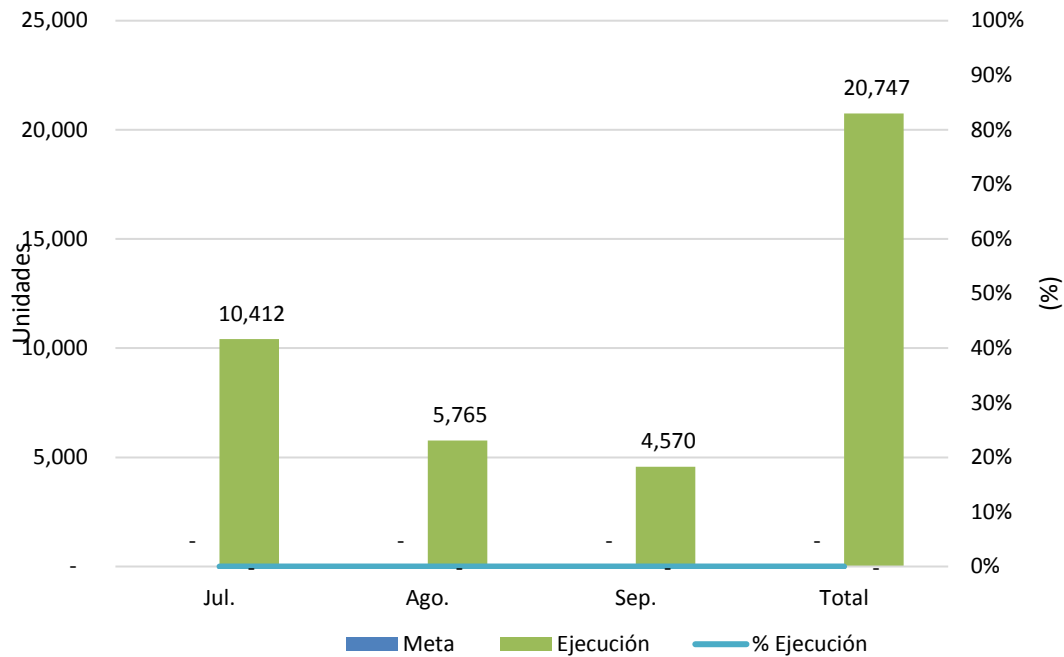


Gráfico No. 9- Distribución de Cormitos de Musáceas (Plátano y Guineo)



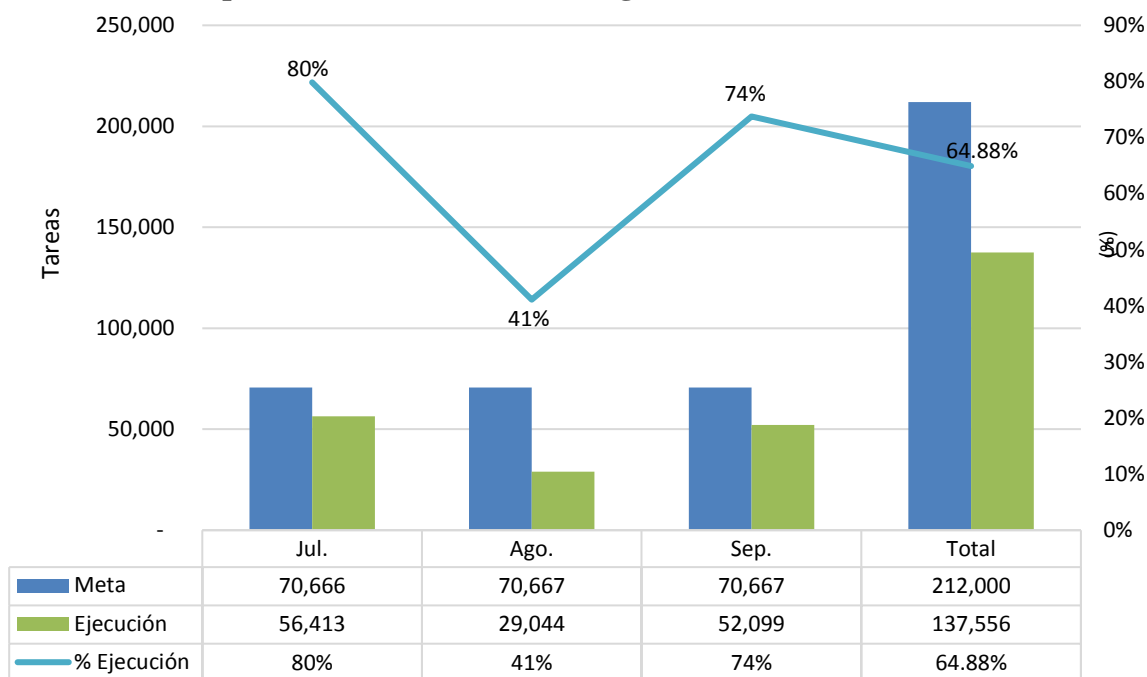
Centro de Servicios de Maquinarias Agrícolas (CESMA)

Cuadro No. 2 - Ejecución de la Mecanización Agrícola

Semillas	Unidad de medida	Meta Producto Trimestre III	Ejecución Producto Trimestre III	% Eficacia Producto	Meta Beneficiario Trimestre III	Ejecución Beneficiario Trimestre III	% Eficacia Beneficiarios
Mecanización de terrenos	Tareas	212,000	137,556	64.88	7,066	2,964	41.95

Según datos suministrados por el Programa de Servicios de Maquinarias Agrícolas (PROSEMA), el nivel de ejecución alcanzado fue de 137,556 tareas, de una programación de 212,000, igual a un 64.88% de eficacia, logrando favorecer 2,964 productores de una meta para beneficiar a 7,066 personas, equivalente a 41.95% de eficacia.

Gráfico No. 10 - Comportamiento Mecanización Agrícola



Departamento de Caminos, Infraestructuras (Caminos, Pozos y Lagunas)

Cuadro No. 3 - Infraestructura, Construcción y Reconstrucción de Caminos Rurales y Construcción de Pozos Tubulares.

Semillas	Unidad de medida	Meta Producto Trimestre III	Ejecución Producto Trimestre III	% Eficacia Producto	Meta Beneficiario Trimestre III	Ejecución Beneficiario Trimestre III
Construcción y reconstrucción de caminos interparcelarios	Kms	313	717	229.1	15,000	12
Construcción de pozos	UDS	0	80	0	0	80

Con relación al desarrollo de infraestructuras productivas, el producto construcción y reconstrucción de caminos interparcelarios, tuvo una programación de 313 kilómetros lineales durante el tercer trimestre del año 2021, logrando ejecutar 717 kilómetros, equivalente a un 229.1%, en beneficio de 12 comunidades.

Con relación al producto construcción de pozos, el Departamento de Transportación y Equipos del Ministerio de Agricultura como unidad ejecutora de pozos, tuvo la ejecución de 80 unidades, distribuidas de la forma siguiente: 69 pozos para el sector agropecuarios, 8 pozos beneficiados a comunidades. Asimismo, se registran 3 pozos fallidos (no tienen utilidad), los cuales son contabilizados para fines costos financieros.

Departamento de Frutales, producción sostenible de frutales

Cuadro No. 4 - Acciones ejecutadas a través del Departamento de Desarrollo Frutícola (DEFRUT).

Semillas	Unidad de medida	Meta Semestre II	Ejecución Semestre II	% Eficacia Producto	Meta Beneficiario Trimestre III	Ejecución Beneficiario Trimestre III	% Eficacia Beneficiarios
Producción de Plantas de frutales	Unidad	127,875	0	0	0	0	0
Plantas Distribuidas	Unidad	127,875	60,070	46.98	281	2,178	775.09
Capacitación y Asistencia Técnica	Unidad	6	3	50.00	150	79	52.67
Asesoría y Asistencia Técnica	Unidad	250	255	102.00	250	255	102.00

Respecto al producto distribución de plantas de frutales variadas, la meta fue distribuir 127,875 unidades de plantitas, ejecutando la distribución de 60,070, igual a un 46.98%, beneficiando a 2,178 productores.

En el producto capacitación y asistencia técnica, se programó realizar 6 actividades, ejecutando 3 actividades, equivalente a 50.00% de la programación y beneficiando con la enseñanzas a 79 productores.

En el periodo julio – septiembre, el servicio de asesoría y asistencia técnica ejecutó 255 actividades de una programación de 250, equivalente a un 102.00%, beneficiando 255 productores.

Departamento del cacao, producción sostenible de cacao

Cuadro No. 5 - Acciones ejecutadas a través del Departamento del Cacao

Semillas	Unidad de medida	Meta Producto Trimestre III	Ejecución Producto Trimestre III	% Eficacia Producto	Meta Beneficiario Trimestre III	Ejecución Beneficiario Trimestre III	% Eficacia Beneficiarios
Producción Plantas de Cacao.	Unidades	1,375,000	0	0	0	0	0

Distribución Plantas de Cacao.	Unidades	1,375,000	549,159	39.94	2,375	234	9.85
Distribución de Carnadas	Unidades	625,000	72,860	11.66	1,875	1,527	81.44
Asistencia Técnica a Productores	Productores Beneficiados	2,850	6,869	241.02	2,850	7,291	255.82
Capacitación a productores.	Actividades Ejecutadas	563	650	115.45	38	2,363	6,218.42

En el producto distribución de plantas de cacao, la meta fue de 1,375,000 unidades de plantitas y se reportó una ejecución de 549,159, equivalente a 39.94%, los cuales beneficiaron a 234 productores.

En el producto distribución de carnadas, se donaron 72,860 unidades, durante el tercer trimestre del 2021, representando el 11.66% de lo programado, logrando beneficiar 1,527 productores de cacao.

En asistencia técnica a productores, se realizaron 6,869 actividades de una programación de 2,850, equivalente a 241.02%, para beneficiar 7,291 productores.

En la capacitación a productores, se ejecutaron 650 actividades de una programación de 563, para una eficacia de 115.45%, obteniendo capacitar 2,363 productores de cacao.

Departamento de Agroempresas y Mercadeo

Cuadro No. 6 - Actividades de asistencia técnica y capacitación

Semillas	Unidad de medida	Meta Product o Trimestre III	Ejecución Product o Trimestre III	% Eficacia Product o	Meta Beneficiario Trimestre III	Ejecución Beneficiario Trimestre III	% Eficacia Beneficiarios
Visita Técnica	Número de Agroempresas visitadas y/o asistidas	516	86	16.67	5,160	8,846	171.43
Reunión y Evaluación	Número de técnicos reunidos y/o evaluación	0	40	0	0	1,617	0

	de los trabajos de las Regionales						
Actualización de estadísticas de Agroempresas	Continuidad de la aplicación de encuestas de Agroempresas	0	4,987	0	0	43,960	0
capacitación	Cantidad de Actividades Realizadas	5	7	140.00	113	632	559.3

El departamento de Agroempresas y Mercadeo, programó realizar 516 visitas a agroempresas, logrando asistir 86 agroindustrias, equivalente a 16.67% de ejecución, donde se asistieron 8,846 personas ligadas a este medio productivo.

En reuniones y evaluación técnicas para evaluar trabajos en las regionales, se efectuaron 40 actividades, con la participación de 1,617 técnicos.

En la aplicación de encuestas de agroempresas para actualización de estadísticas, se logró realizar 4,987 reportajes del estatus de agroindustrias, en las cuales participaron 43,960 personas.

Con relación al producto capacitación, se programaron 5 actividades, limitando la asistencia por el protocolo respecto al distanciamiento recomendado por Salud Pública, durante la permanencia de la pandemia provocada por la enfermedad COVID-19, no obstante, con todas las restricciones para realizar estas actividades, se ejecutaron 7 capacitaciones, equivalente a 140.00%, beneficiando a 632 miembros de agroindustrias.

II. Viceministerio de Extensión y Capacitación

Departamento de Extensión y Capacitación

Cuadro No. 7 - Actividades de asistencia técnica y capacitación

Componentes	Unidad de medida	Meta Producto Trimestre III	Ejecución Producto Trimestre III	% Eficacia Producto	Meta Beneficiario Trimestre III	Ejecución Beneficiario Trimestre III	% Eficacia Beneficiarios
Actividades de capacitación							
Asistencia técnica a productores/as.	Cantidad de Asistencia Técnica realizadas	40,607	30,670	75.53	67,113	36,386	54.67

Capacitación de productores/as y técnicos	Cantidad de productores capacitados.	2,370	5,603	236.41	3,004	6,311	210.09
	Cantidad de técnicos capacitados.	8	33	412.5	206	748	363.11

En asistencia técnica, se programó realizar 40,607 actividades, logrando ejecutar 30,670 actividades, equivalente a 75.53%, asistiendo 36,386 productores (as).

En capacitación a hombres y mujeres productores, la meta fue realizar 2,370 actividades, ejecutando 5,603, igual a 236.41%, en las cuales se beneficiaro 6,311 personas a nivel nacional.

Asimismo, se programaron 8 actividades para capacitar técnicos, de las cuales se realizaron 33 actividades, igual a 412.50%, beneficiando a 748 técnicos agrícola.

Cuadro No. 8 - Programa de Huertos

Semillas	Unidad de medida	Meta Producto Trimestre III	Ejecución Producto Trimestre III	% Eficacia Producto	Meta Beneficiario Trimestre III	Ejecución Beneficiario Trimestre III	% Eficacia Beneficiarios
Cantidad de Huertos Instalados	Unidad	1,750	1,130	64.57	5,820	1,857	31.91
Cantidad de Personas Capacitadas en producción de hortalizas	Unidad	0	0	0	0	0	0

El programa de huertos, programó instalar 1,750 unidades durante el trimestre, de los cuales se instalaron 1,130 huertos, equivalente a 64.57% de la meta propuesta, con 1,857 beneficiarios.

De igual modo, este programa no realizó actividades de capacitación en producción de hortalizas, debido a las restricciones por la pandemia COVID-19. Se debe señalar, que este programa es destinado en su mayoría a asociaciones de mujeres y estudiantes o huertos escolares, los cuales no tuvieron clases presenciales en las escuelas, respetando el protocolo impuesto por la Organización Mundial de la Salud en el manejo de la pandemia provocado por el Coronavirus en el país y el resto del mundo.

Departamento de Sanidad Vegetal

Cuadro No. 9 - Actividades realizadas por el Departamento de Sanidad Vegetal.

Componentes	Unidad de medida	Meta Producto Trimestre III	Ejecución Producto Trimestre III	% Eficacia Producto	Meta Beneficiario Trimestre III	Ejecución Beneficiario Trimestre III	% Eficacia Beneficiarios
Subdirección de Registro							
Registros (varios)	Cantidad de Certificados	0	98	0	0	209	0
Emisión de Guías (varios)	Permiso de Importación	0	486	0	0	486	0
Muestras Procesadas (aeropuertos)							
Muestras Procesadas (aeropuertos)	Cantidad de muestras realizadas	0	1,119	0	0	0	0
Asistencia técnica y Capacitaciones a productores/as.							
Asistencia técnica y Capacitaciones a productores/as.	Cantidad de Asistencia Técnica y Capacitaciones realizadas	103	3,467	3,366.01	896	4,799	535.60

El Departamento de Sanidad Vegetal, a través de la Subdirección de Registros, realizó 98 registros (varios), beneficiando a 209 personas con sus respectivos certificados de importación.

En la emisión de guías de permisos (varios) para importación, se emitieron 486 guías, beneficiando 486 importadores.

Además, respecto a las muestras procesadas en aeropuertos y puertos, se lograron realizar 1,119 muestras.

Capacitación y asistencia técnica a productores (as), la Subdirección Técnica del Departamento Sanidad Vegetal, formuló una programación para ejecutar 103 actividades, logrando realizar una 3.467 actividades, equivalente a 3,366.01% y beneficiando a 4,799 productores/as.

Aplicación de Veda

Cuadro No. 10 - Actividades realizadas

Actividad	Unidad de medida	Meta Producto Trimestre III	Ejecución Producto Trimestre III	% Eficacia Producto	Meta Beneficiario Trimestre III	Ejecución Beneficiario Trimestre III	% Eficacia Beneficiarios
Monitoreo Sigatoka Negra	Visitas de Monitoreo	4,500	158	3.51	1625	168	10.34

Con relación al monitoreo en la vigilancia de Sigatoka Negra, se programó realizar 4,500 visitas de monitoreos, ejecutándose 158, equivalente a 3.51%, involucrando a 168 productores de musáceas (plátano y banano).

Programa MOSCAFRUT

Cuadro No. 12 - Actividades realizadas

Actividad	Unidad de medida	Meta Producto Trimestre III	Ejecución Producto Trimestre III	% Eficacia Producto	Meta Beneficiario Trimestre III	Ejecución Beneficiario Trimestre III	% Eficacia Beneficiarios
Eliminación de hospederos	tareas	0	3,905	0	0	227	0

El programa Moscafrut, eliminó 3,905 tareas de hospederos de la Mosca Blanca, para la aplicación de la Veda sobre el control de este vector de enfermedades, en las provincias de San Juan y Azua, incluyendo a 227 productores.

Departamento de Agricultura Orgánica

Cuadro No. 13 - Actividades de Asistencia Técnica del Departamento de Agricultura Orgánica.

Actividades	Unidad de medida	Meta Producto Trimestre III	Ejecución Producto Trimestre III	% Eficacia Producto	Meta Beneficiario Trimestre III	Ejecución Beneficiario Trimestre III	% Eficacia Beneficiarios
Actividades de Capacitación							
Capacitación	Cantidad de Capacitaciones realizadas	3	6	200.00	90	82	91.11

Cursos - Talleres	Elaboración de insumos orgánicos	2	0	0	55	0	0
Elaboración de abonos Orgánicos sólidos (Bocashi)	Quintales	60	0	0	0	0	0
Elaboración de abono orgánicos líquidos. (supermagro)	Litros	60	0	0	0	0	0
Elaboración de plaguicidas Orgánicos, caldo sulfocalcico	Litros	264	0	0	0	0	0
Actividades de Asistencia técnica							
Asistencia Técnica	Cantidad de Reuniones	18	6	33.33	18	12	66.67

El producto capacitación en agricultura orgánica, programó efectuar 3 actividades y se ejecutaron 6, igual a 200.00% de ejecución, beneficiando a 82 personas. Con respecto a cursos-talleres, son actividades de capacitación usadas para la elaboración de insumos orgánicos.

Con relación a la asistencia técnica, se tenía como meta realizar 18 reuniones y visitas, logrando ejecutar 6 actividades, cumpliendo con un 33.33% y beneficiando a 12 agricultores.

. Nota:

En cada Curso – Taller se elaborarán:

-30 Quintales de Abono Orgánico Sólido.

-30 Litros de Abonos Orgánico Líquido y.

-132 Litros de Plaguicida Orgánico Líquido.

Departamento de Organización Rural

Cuadro No. 14 - Actividades de Asistencia Técnica y Capacitación

Componentes	Unidad de medida	Meta Producto Trimestre III	Ejecución Producto Trimestre III	% Eficacia Producto	Meta Beneficiario Trimestre III	Ejecución Beneficiario Trimestre III	% Eficacia Beneficiarios
Actividades de Asistencia Técnica	Cantidad de Asistencia Técnica	35	219	625.71	105	18,706	17,815.24
Actividades de Capacitación	Cantidad de Capacitaciones realizadas	11	55	500.00	340	1,420	417.65

El departamento de Organización Rural, a través del servicio asistencia técnica, programó realizar 35 actividades y ejecutó 219, igual a un 625.71%, en beneficio de 18,706 productores.

De igual modo, dicho departamento ejecuto 55 actividades de capacitación de 11 actividades que había en programación, igual a 500%, para beneficiar a 1,420 agricultores y productoras a nivel nacional.

Departamento de Inocuidad Agroalimentaria

Cuadro No. 15 - Actividades de Asistencia Técnica, capacitación y capacidad de análisis del Departamento de inocuidad Agroalimentaria.

Componentes	Unidad de medida	Meta Producto Trimestre III	Ejecución Producto Trimestre III	% Eficacia Producto	Meta Beneficiario Trimestre III	Ejecución Beneficiario Trimestre III	% Eficacia Beneficiarios
Muestras Tomadas	Unidad	275	115	41.82	275	115	41.82
Inspecciones, Reinspecciones y Auditoria.	Unidad	100	79	79.00	100	79	79.00
Certificaciones	Unidades	15	35	233.33	15	35	233.33
Capacitación	Cantidad de cursos realizados	150	19	12.67	150	310	206.67

Registros de Productores Agropecuario	Registros	85	0	0	85	0	0
--	-----------	-----------	----------	----------	-----------	----------	----------

Durante el trimestre, el departamento de Inocuidad Agroalimentaria programó realizar 275 análisis de plaguicidas y ejecutó 115 análisis, igual a 41.82%, en beneficio de 115 productores.

En reporte de inspecciones, reinspecciones auditorias, se observa una meta de 100, realizandose 79, significando el 79.00% de la meta establecida, las cuales beneficiaron a 79 productores.

El producto capacitación, propuso una meta para realizar 150 actividades, de los cuales ejecutaron 19, igual a un 12.67 %, beneficiando a 310 personas.

Viceministerio de Desarrollo Rural Cuadro No. 16 - Actividades realizadas del Viceministerio de Desarrollo Rural

Componentes	Unidad de medida	Meta Producto Trimestre III	Ejecución Producto Trimestre III	% Eficacia Producto	Meta Beneficiario Trimestre III	Ejecución Beneficiario Trimestre III	% Eficacia Beneficiarios
Capacitaciones	Taller, taller	2	9	450.00	463	280	60.48
Asistencia Técnica	Actividades	0	161	0	0	1927	0

Durante el periodo correspondiente al tercer trimestre del 2021, el Viceministerio de Desarrollo Rural no desarrolló las actividad contempladas en el Plan operativo Anual Agropecuario 2021. Con excepcion de las siguientes actividades: 9 actividades de capacitación ejecutadas de 2 que se había programadas, igual a 450.00% de ejecucion con 280 paraticipantes y 161 asistencia técnica, asistiendo a 1,927 productores en las diferentes regionales agropecuarias.