



Santo Domingo, D. N.  
Miércoles 14 de julio, 2021

### **Certificación de Autenticidad de Información**

Por medio de la presente certifico que las informaciones publicadas en el Sub-Portal de Transparencia de este Ministerio correspondiente a:

- **Informe de Seguimiento al Plan Operativo Anual (POA), correspondiente al semestre I (enero – junio) 2021.**

Dicho documento fue elaborado por este Departamento, bajo la responsabilidad de quien suscribe con las informaciones recibidas de los departamentos correspondientes.

Cabe destacar que la versión física del documento publicado reposa en los archivos de esta dependencia y el Viceministerio de Planificación Sectorial Agropecuaria.

Atentamente,

**Ysolina Feliz**

Directora Interina del Departamento de Formulación, Monitoreo y Evaluación de Planes, Programas y Proyectos



GOBIERNO DE LA  
REPÚBLICA DOMINICANA

**AGRICULTURA**

# **INFORME DE SEGUIMIENTO DEL PLAN OPERATIVO AGROPECUARIO 2021**

**Periodo: Enero – Junio 2021**

**Viceministerio de Planificación Sectorial Agropecuaria  
Departamento de Seguimiento, Control y Evaluación**

<b>Introducción .....</b>	<b>4</b>
<b>I. Viceministerio de Producción Agrícola y Mercadeo .....</b>	<b>6</b>
<b>Departamento de Producción Agrícola y Mercadeo .....</b>	<b>6</b>
<b>Distribución de Material de Siembra y Semillas. ....</b>	<b>6</b>
• Cuadro No. 1 - Distribución de Material de Siembra .....	7
• Gráfico No. 1 - Distribución de sorgo .....	8
• Gráfico No. 2 - Distribución de Semillas de Maíz Convencional.....	8
• Gráfico No. 3 - Distribución de Semillas de Hortalizas .....	9
• Gráfico No. 4 - Distribución de leguminosas.....	9
• Gráfico No. 5 -Distribución de Semillas de Guandúl .....	10
• Gráfico No. 7 - Distribución de Esquejes de Yuca.....	10
• Gráfico No. 8 - Distribución de Abanas de Batata .....	11
• Gráfico No. 9 - Distribución de Cepas Musáceas (Plátano y Guineo) .....	11
• Gráfico No. 10 - Distribución de Plantas de Musáceas (Plátano y Guineo).....	12
• Gráfico No. 11- Distribución de Cormitos de Musáceas (Plátano y Guineo).....	12
• Centro de Servicios de Maquinarias Agrícolas (CESMA) .....	13
• Cuadro No. 2 - Ejecución de la Mecanización Agrícola .....	13
• Gráfico No. 12 - Comportamiento Mecanización Agrícola.....	13
<b>Departamento de Caminos, Infraestructuras (Caminos, Pozos y Lagunas) .....</b>	<b>14</b>
• Cuadro No. 3 - Infraestructura, Construcción y Reconstrucción de Caminos Rurales y Construcción de Pozos Tubulares. ....	14
<b>Departamento de Frutales, producción sostenible de frutales.....</b>	<b>14</b>
• Cuadro No. 4 - Acciones ejecutada a través del Departamento de Desarrollo Frutícola (DEFRUT).....	14
<b>Departamento del cacao, producción sostenible de cacao .....</b>	<b>15</b>
• Cuadro No. 5 - Acciones ejecutadas a través del Departamento del Cacao .....	15
<b>Departamento de Agroempresas y Mercadeo.....</b>	<b>16</b>
• Cuadro No. 6 - Actividades de asistencia técnica y capacitación.....	16
<b>II. Viceministerio de Extensión y Capacitación.....</b>	<b>16</b>
<b>Departamento de Extensión y Capacitación.....</b>	<b>16</b>
• Cuadro No. 7 - Actividades de asistencia técnica y capacitación.....	17
• Cuadro No. 8 - Programa de Huertos .....	17
<b>Departamento de Sanidad Vegetal .....</b>	<b>18</b>
• Cuadro No. 9 - Actividades realizadas por el Departamento de Sanidad Vegetal.....	18
<b>Departamento de Agricultura Orgánica.....</b>	<b>19</b>
• Cuadro No. 13 - Actividades de Asistencia Técnica del Departamento de Agricultura Orgánica.....	19
<b>Departamento de Organización Rural .....</b>	<b>20</b>
• Cuadro No. 14 - Actividades de Asistencia Técnica y Capacitación .....	20

<b>Departamento de Inocuidad Agroalimentaria .....</b>	<b>20</b>
• Cuadro No. 15 - Actividades de Asistencia Técnica, capacitación y capacidad de análisis del Departamento de inocuidad Agroalimentaria.....	20
<b>Oficina Sectorial de la Mujer (OSAM).....</b>	<b>21</b>
Cuadro No. 16 - Actividades de Asistencia Técnica y Capacidad de la Oficina Sectorial de la Mujer (OSAM) .....	<b>21</b>
<b>III. Viceministerio de Desarrollo Rural .....</b>	<b>22</b>
• Cuadro No. 16 - Actividades realizadas del Viceministerio de Desarrollo Rural .....	22

## Introducción

El informe de seguimiento del Plan Operativo Sectorial Agropecuario (POA), es el conjunto de actividades previstas a ejecutar por cada uno de los Viceministerios y departamentos operativos que componen el Ministerio de Agricultura y sectoriales para apoyar la producción agropecuaria nacional, fundamentada en las políticas públicas y estrategias alineadas por las autoridades superiores del Gobierno Dominicano presidido por el presidente **Luis Rodolfo Abinader Corona**.

El POA 2021 se enmarca en la Ley no. 01-12 sobre la Estrategia Nacional de Desarrollo (END) y alineado con el Plan Plurianual Agropecuario 2020 - 2024.

En términos conceptuales y metodológicos el POA 2021 se formuló como un plan para ejecutar, alcanzar determinados objetivos y resultados programáticos, a través de una visión a corto y mediano plazo; las metas establecidas en el POA forman parte integral de este informe de seguimiento al plan operativo agropecuario de dicho periodo.




Tomando en cuenta la programación y las ejecutorias, se establecen los indicadores de desempeño y/o eficacia en los avances semestrales de las metas físicas, las cuales sirven de base para estimar el apoyo directo a los productores agropecuarios, de asistencia técnica, distribución de semilla y material de siembra de alta calidad, preparación de tierra para la siembra, construcción de infraestructuras productivas, tales como construcción y rehabilitación de caminos interparcelarios, canales de riego, lagunas, perforación y equipamiento de pozos tubulares, entre otros.

Este informe presenta la estrategia de intervención diseñada por las autoridades del Sector Agropecuario Oficial para alcanzar los resultados esperados de cada Viceministerio en base a la estructura programática presupuestaria y sus respectivos avances según su ejecución.

## **Informe del Avance de las Ejecutorias por Viceministerios del Ministerio de Agricultura del Plan Operativo**

Las estadísticas señaladas a continuación de este trabajo muestran el avance en las ejecutorias con relación al **Plan Operativo Agropecuario 2021**, de los distintos Viceministerios, Departamentos y Programas que componen el Ministerio de Agricultura en el período **enero - junio**.

Los logros alcanzados en este período son expuestos, según la definición de las actividades, productos bienes y servicios segmentados por unidades ejecutoras en el orden siguiente:

-  Viceministerio de Producción Agrícola y Mercadeo
  
-  Viceministerio de Extensión y Capacitación Agropecuaria
  
-  Viceministerio de Desarrollo Rural

## **I. Viceministerio de Producción Agrícola y Mercadeo**

### **Departamento de Producción Agrícola y Mercadeo Distribución de Material de Siembra y Semillas.**

Durante el primer semestre del año 2021, el Ministerio de Agricultura mediante el Departamento de producción programó distribuir material de siembra según el Plan de Adquisiciones, Compras y Contrataciones, PACC del año 2021.

Durante el periodo en referencia se programó distribuir unos 300 quintales de sorgo, sin embargo, no hubo distribución de esta gramínea.

Adicionalmente, se programó distribuir 7,500 quintales semillas de maíz convencional entre 3,750 productores en el periodo señalado y no se realizó distribución alguna.

Se programó una meta para distribuir 30,970 libras de hortalizas de diversas variedades en el periodo enero – junio y beneficiar a 4,500 personas, logrando distribuir 4,036 libras, alcanzando un nivel de ejecución de un 13.03% de la cantidad propuesta, logrando beneficiar directamente a 2,084 personas.

Respecto a las leguminosas, se planeó distribuir 14,340 quintales y se distribuyeron 689 quintales, representando un 4.80% de la meta establecida, beneficiando a 102 productores.

En lo que corresponde al guandul, se programó distribuir 730 quintales durante el semestre en cuestión y se distribuyeron cinco ( 5) quintales de semillas, igual a 0.60%, beneficiando a 2 productores.

Con respecto a la distribución de material de siembra de esquejes de yuca, para este periodo, se programó distribuir 982 camionadas, logrando realizar la distribución de 1,612 camionadas, representando un 164.15% con relación a la programación, las cuales lograron favorecer a 473 agricultores.

En abanas de batata se ejecutó la distribución de 652 camionadas, de una meta emanada del POA/21 para repartir 891 en el primer semestre, cumpliéndolo con el 73.18% de lo indicado en dicha programación, las cuales favorecieron a 175 productores.

Con relación al material de siembra para apoyar la siembra de musáceas, se programó distribuir 2,250,000 unidades cepas de plátano y guineo, logrando repartir unas 3,014,249 unidades, igual a 133.97%, beneficiando 1,685 productores durante el primer semestre del 2021.

Respecto a las plantitas tanto de plátano como guineo, la programación fue distribuir 2,000,000 de unidades y se repartieron 788,930, igual a 39.45%, favoreciendo 396 productores.

En cuanto a los cormitos de musáceas (plátano y guineo), no hubo programación para distribuir, sin embargo se repartieron 81,608 unidades de ambos rubros en beneficio de 21 agricultores.

Con relación al cultivo de coco, la programación para el semestre era distribuir 240,500 unidades de nueces germinadas entre 601 productores de este rubro y se distribuyeron 33,974 unidades, igual a 14.13%, beneficiando 158 productores.

**Cuadro No. 1 - Distribución de Material de Siembra**

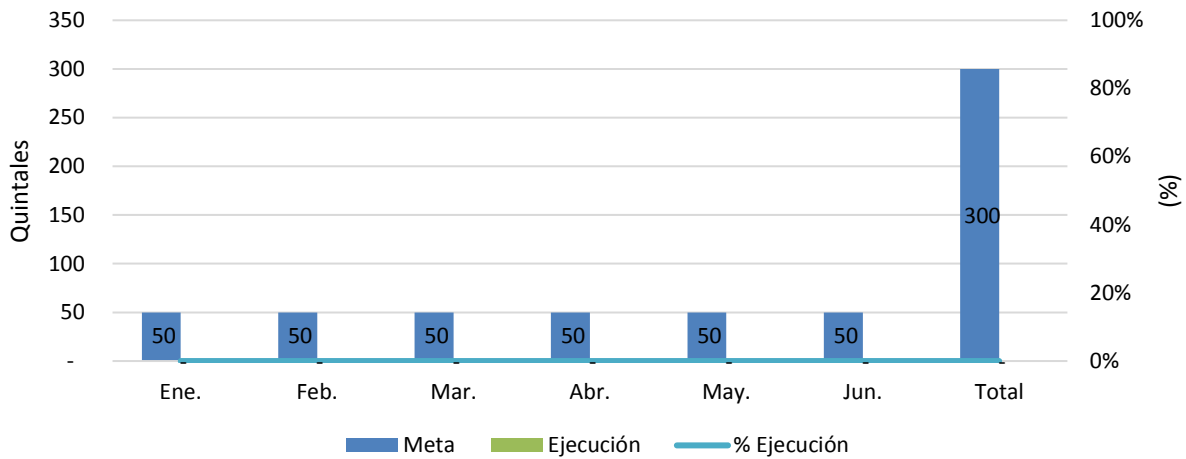
Semillas	Unidad de medida	Meta Producto Semestre I	Ejecución Producto Semestre I	% Eficacia Producto	Meta Beneficiario Semestre I	Ejecución Beneficiario Semestre I	% Eficacia Beneficiarios
Sorgo	Qqs.	300	0	0	75	0	0
Maíz	Qqs.	7,500	0	0	3,750	0	0
Hortalizas	Lbs.	30,970	4,036	13.03	4,500	2,084	46.31
leguminosas	Qqs.	14,340	689	4.80	1,793	102	5.69
Guandul	Qqs.	730	5	0.68	350	2	0.57
Esquejes de Yuca	Camionadas	982	1,612	164.15	327	473	144.65
Abanas de Batata	Camionadas	891	652	73.18	297	175	58.92
Cepas de Plátano y guineo	Unidad	2,250,000	3,014,249	133.97	1,125	1,685	149.78
Plántulas de Plátano y Guineo	Unidad	2,000,000	788,930	39.45	1,000	396	39.60
Cormitos de Plátano y Guineo	Unidad	0	81,608	-	0	21	-
Plántulas de Coco	Unidad	240,500	33,974	14.13	601	158	26.29

1

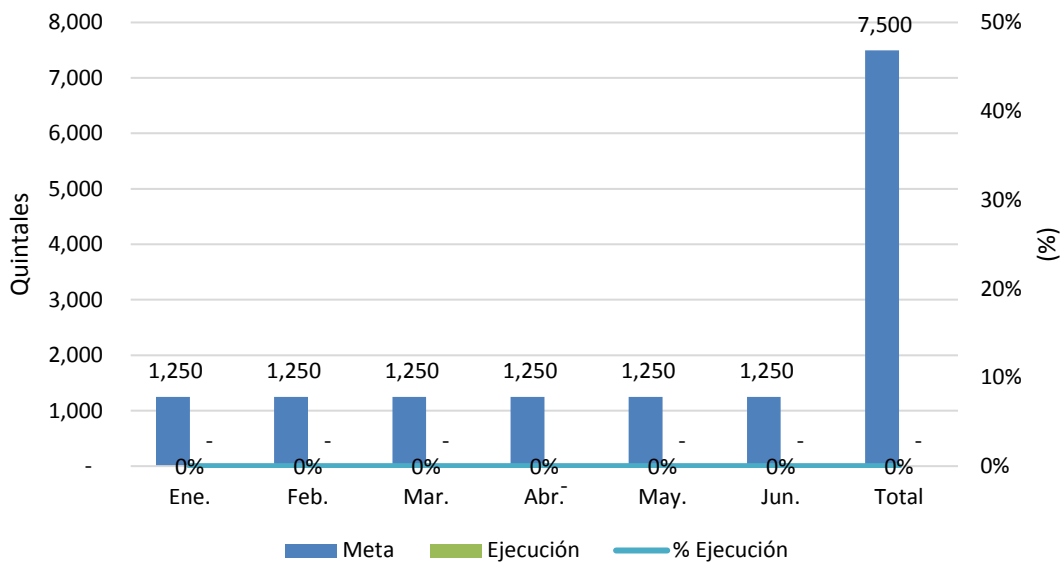


A continuación, gráficos de los resultados obtenidos del material de siembra distribuido durante el periodo de referencia:

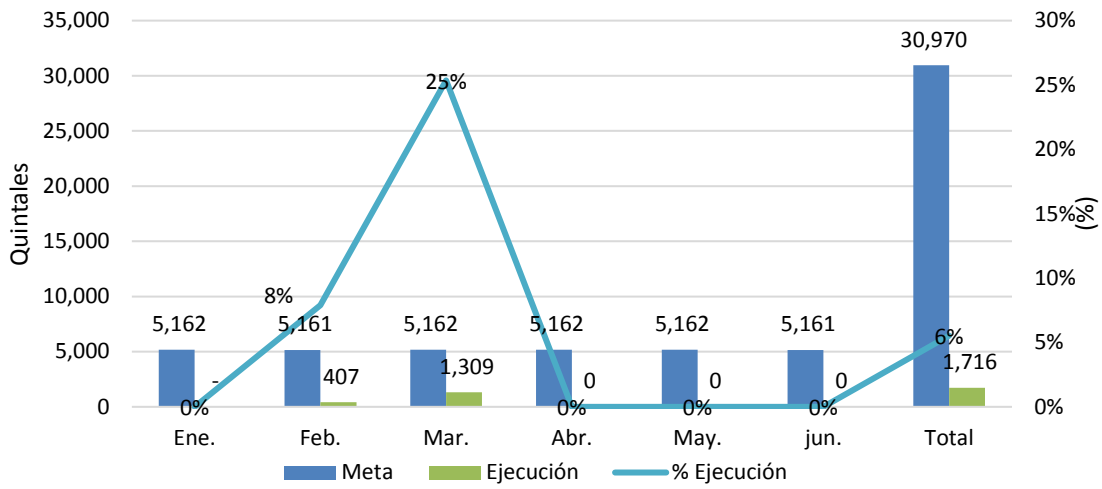
**Gráfico No. 1 - Distribución de sorgo**



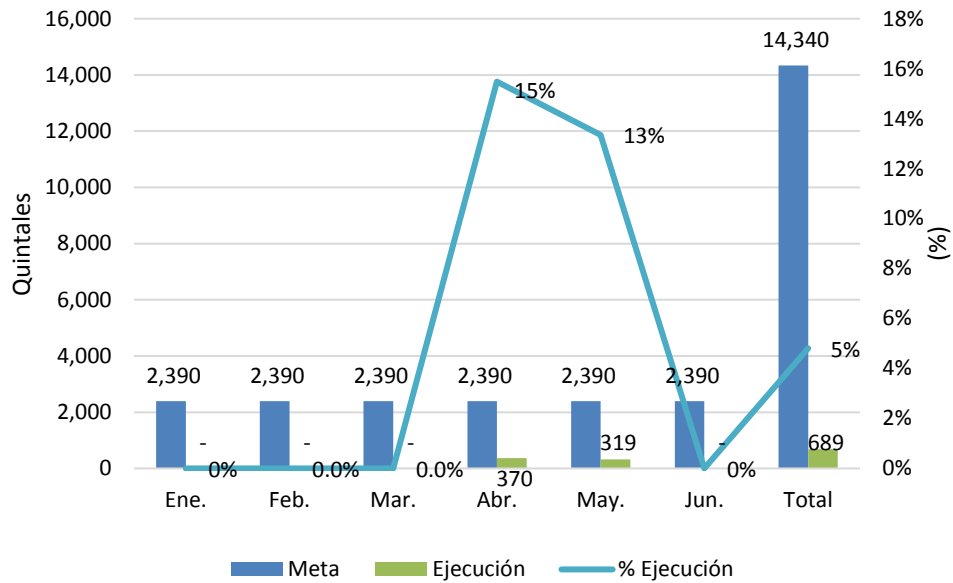
**Gráfico No. 2 - Distribución de Semillas de Maíz Convencional**



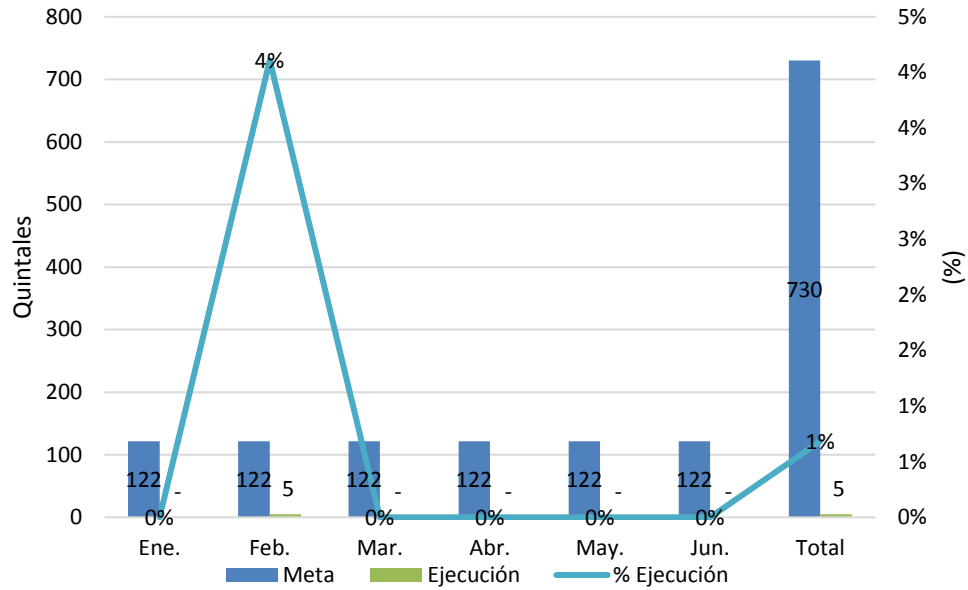
**Gráfico No. 3 - Distribución de Semillas de Hortalizas**



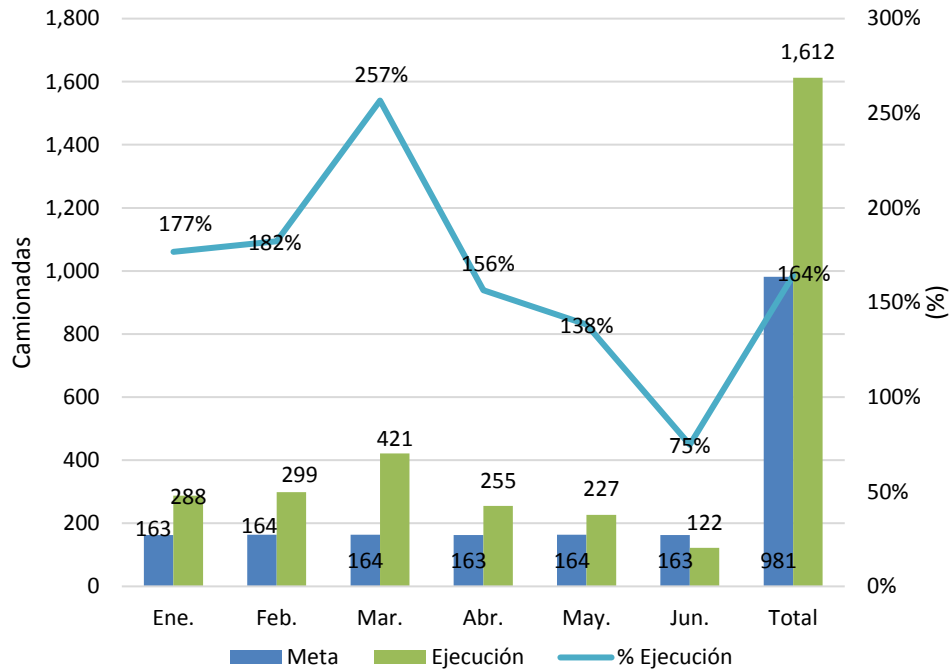
**Gráfico No. 4 - Distribución de leguminosas**



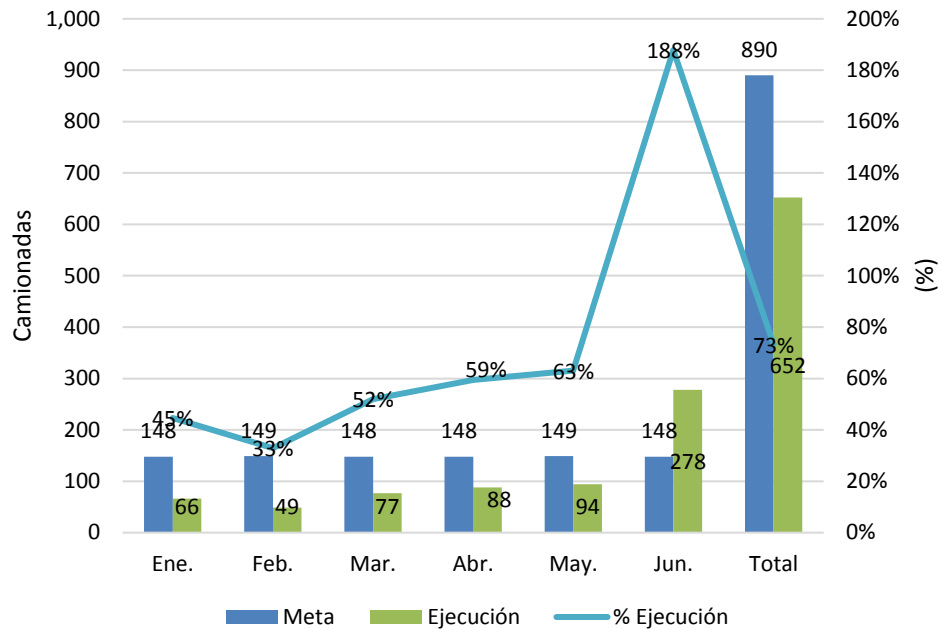
**Gráfico No. 5 - Distribución de Semillas de Guandú**



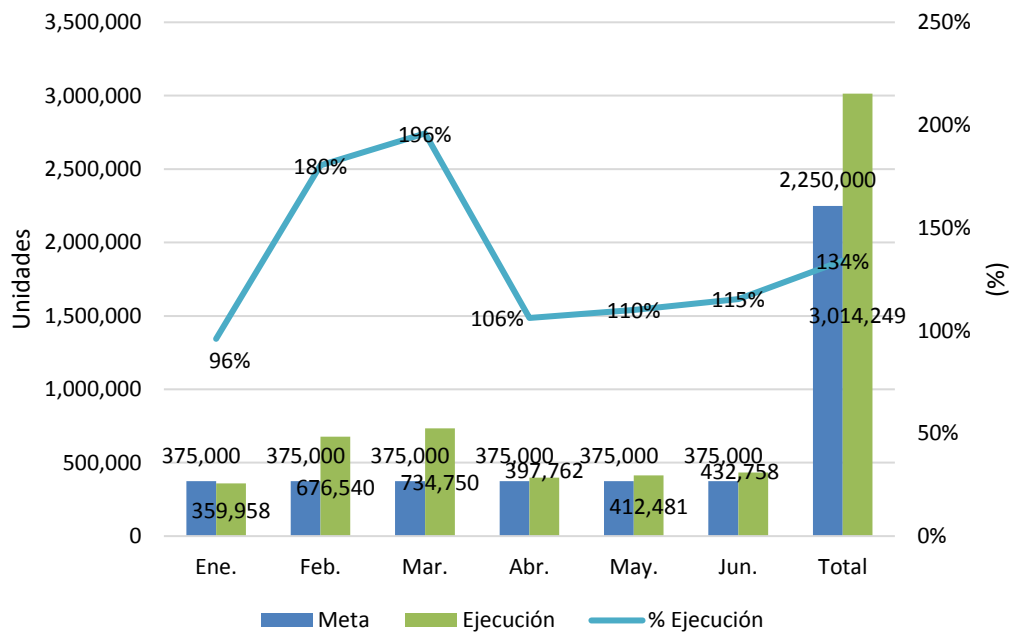
**Gráfico No. 6 - Distribución de Esquejes de Yuca**



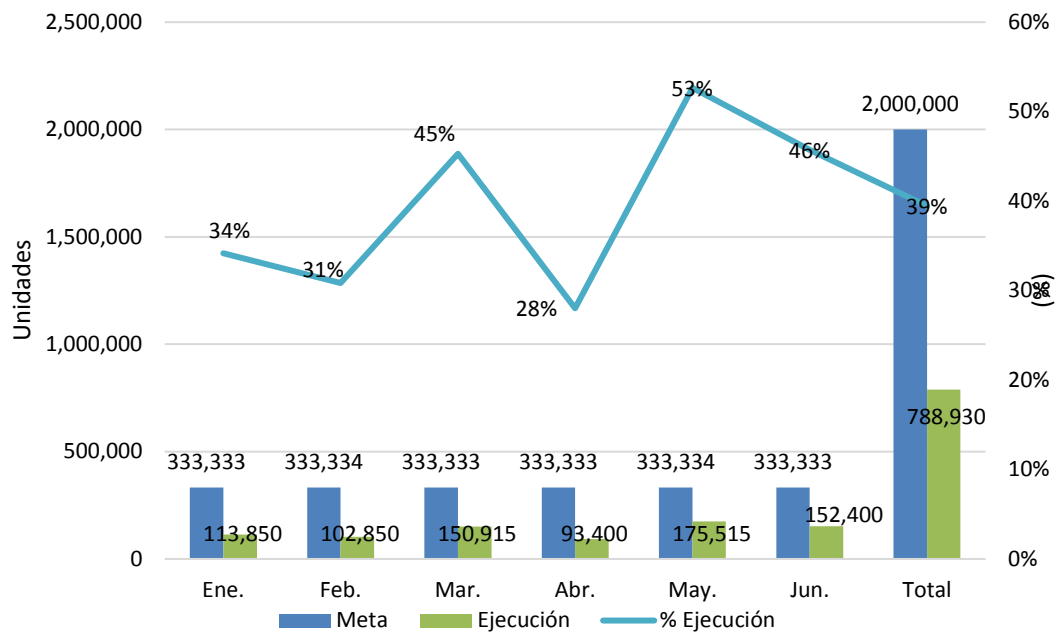
**Gráfico No. 7 - Distribución de Abanas de Batata**



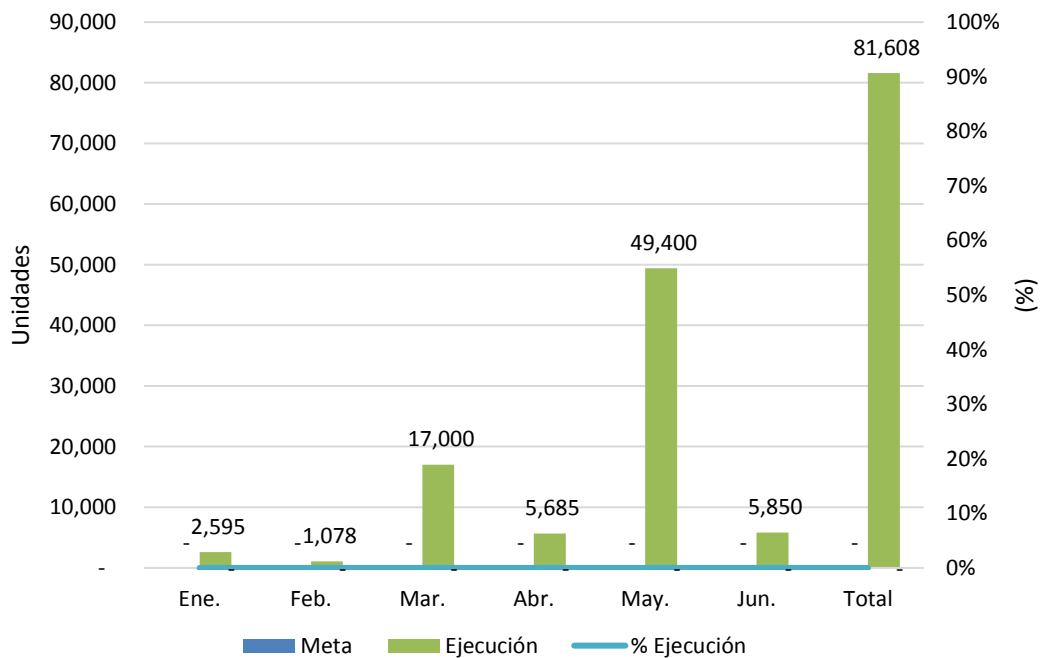
**Gráfico No. 8 - Distribución de Cepas Musáceas (Plátano y Guineo)**



**Gráfico No. 9 - Distribución de Plantas de Musáceas (Plátano y Guineo)**



**Gráfico No. 10- Distribución de Cormitos de Musáceas (Plátano y Guineo)**



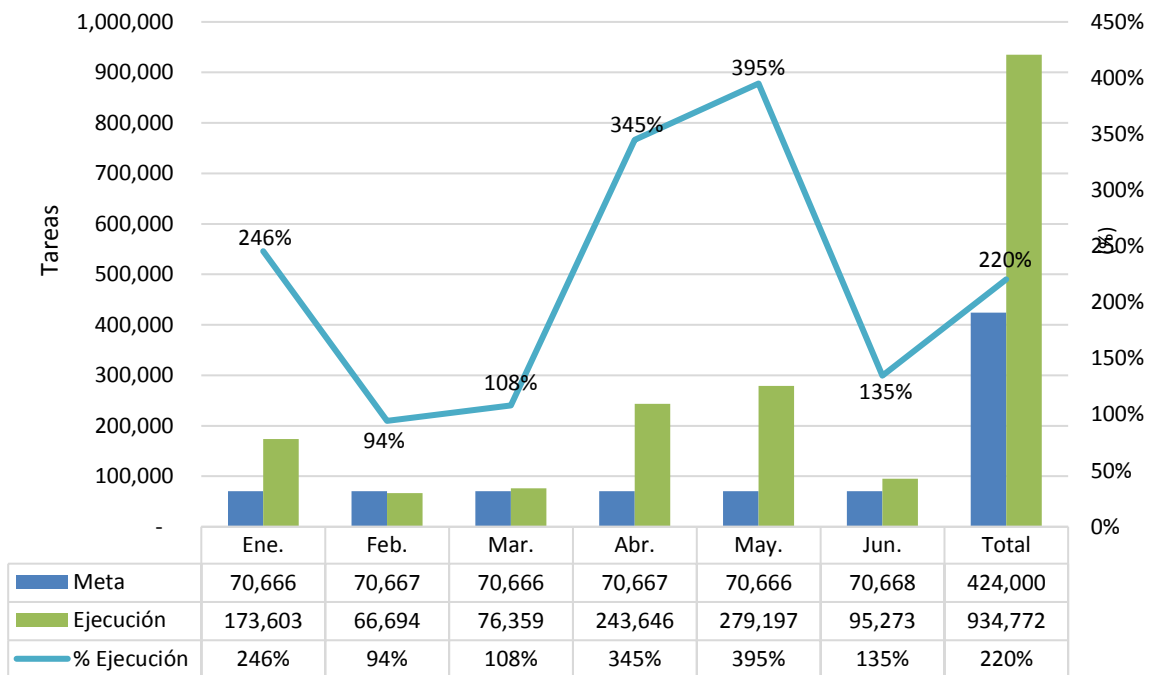
## Centro de Servicios de Maquinarias Agrícolas (CESMA)

### Cuadro No. 2 - Ejecución de la Mecanización Agrícola

Producto	Unidad de medida	Meta Producto Semestre I	Ejecución Producto Semestre I	% Eficacia Producto	Meta Beneficiario Semestre I	Ejecución Beneficiario Semestre I	% Eficacia Beneficiarios
Mecanización de terrenos	Tareas	424,000	934,772	220	14,132	17,900	126.65

Según datos suministrados por el Programa de Servicios de Maquinarias Agrícolas (PROSEMA), el nivel de ejecución alcanzado fue de 934 mil 772 tareas, de una programación de 424,000, equivalente a un 220% de eficacia, favoreciendo a 17,900 pequeños y medianos agricultores.

### Gráfico No. 11 - Comportamiento Mecanización Agrícola



## Departamento de Caminos, Infraestructuras (Caminos, Pozos y Lagunas)

### Cuadro No. 3 - Infraestructura, Construcción y Reconstrucción de Caminos Rurales y Construcción de Pozos Tubulares.

Semillas	Unidad de medida	Meta Producto Semestre I	Ejecución Producto Semestre I	% Eficacia Producto	Meta Beneficiario Semestre I	Ejecución Beneficiario Semestre I	% Eficacia Beneficiarios
Construcción y reconstrucción y rehabilitación de caminos interparcelarios	Kms	625	943.8	151.00	30,000	*676	-
Construcción de pozos	UDS	-	152	-	-	148	-

\* En los beneficiarios de construcción, reconstrucción y rehabilitación de caminos, los beneficiarios son comunidades.

Con relación al desarrollo de infraestructuras productivas, el producto construcción y reconstrucción de caminos interparcelarios, tuvo una programación de 625 kilómetros durante el semestre, logrando ejecutar 943.80 kilómetros, equivalente a un 151.00%, en beneficiando de 676 comunidades del territorio nacional.

Concerniente a la construcción de pozos tubulares, no hubo programación definida para 2021, sin embargo, se realizó ejecución de 152 pozos documentados, 127 de ellos destinados al sector agropecuario, 21 pozos comunitarios y 4 fallidos (pozos ejecutados que no tuvieron los resultados esperados, pero en estos se incurrió en costos).

## Departamento de Frutales, producción sostenible de frutales

### Cuadro No. 4 - Acciones ejecutada a través del Departamento de Desarrollo Frutícola (DEFRUT).

Semillas	Unidad de medida	Meta Producto Semestre I	Ejecución Producto Semestre I	% Eficacia Producto	Meta Beneficiario Semestre I	Ejecución Beneficiario Semestre I	% Eficacia Beneficiarios
Producción de Plantas de frutales	Unidad	506,900	382,036	75.37	0	-	-
Plantas Distribuidas	Unidad	506,900	397,776	78.47	562	4,508	802.14
Capacitación	Unidad	12	17	141.67	300	205	68.33
Asesoría y Asistencia Técnica	Unidad	500	557	111.40	500	557	111.40

En la producción de plantas de frutales variadas se tenía como meta producir 506,900 unidades de plantitas frutales en viveros oficiales a nivel nacional, de los cuales se logró producir 382,036, equivalente a un 75.37% de ejecución.

Respecto al producto distribución de plantitas de frutales variadas, la meta fue distribuir 506,900 unidades y se repartieron 397,776 plantitas, igual a un 78.47% de lo programado, beneficiando 4,508 productores.

En el producto capacitación, se programó realizar 12 actividades, ejecutando 17, equivalente a 141.67% de la programación, beneficiando 205 personas.

En el periodo enero – junio, el servicio de asesoría y asistencia técnica ejecutó 557 actividades, de una programación de 500 actividades a realizar, equivalente a un 111.40% de eficiencia, beneficiando 557 productores.

## Departamento del cacao, producción sostenible de cacao

**Cuadro No. 5 - Acciones ejecutadas a través del Departamento del Cacao**

Semillas	Unidad de medida	Meta Producto Semestre I	Ejecución Producto Semestre I	% Eficacia Producto	Meta Beneficiario Semestre I	Ejecución Beneficiario Semestre I	% Eficacia Beneficiarios
Producción Plantas de Cacao.	Unidades	2,750,000	-	-	-	-	-
Distribución Plantas de Cacao.	Unidades	2,750,000	262,998	9.56	4,750	241	5.07
Distribución de Carnadas	Unidades	1,250,000	217,679	17.41	3,750	543	14.48
Asistencia Técnica a Productores	Productores Beneficiados	5,700	12,259	215.07	5,700	14,469	253.84
Capacitación a productores.	Actividades Ejecutadas	690	1400	202.90	4,735	6,377	220.84

Durante el primer semestre, la meta para producción de plantas de cacao fue de 2,750,000 unidades, no hubo reporte departamental de ejecución ni beneficiarios.

En el producto distribución de plantas de cacao, la meta alcanzar fue de 2,750,000 unidades, con una distribución documentada por el departamento de 262,998 plantas, igual a 9.56% de ejecutoria, beneficiando a 241 productores.

Para distribución de carnadas la meta fue dotar a agricultores del subsector cacao de 1,250,000 unidades, de las cuales se concedieron 217,679, cumpliendo en 17.41%; en beneficio de 543 productores.

De igual modo, el producto asistencia técnica realizó 12,259 actividades, de una programación de 5,700, equivalente a 215.07%, para beneficiar 14,469 productores.



La capacitación a productores ejecutó 1,400 actividades de una programación de 690, igual a un 202.90%, logrando capacitar 6,377 productores.

## Departamento de Agroempresas y Mercadeo

**Cuadro No. 6 - Actividades de asistencia técnica y capacitación**

Semillas	Unidad de medida	Meta Producto Semestre I	Ejecución Producto Semestre I	% Eficacia Producto	Meta Beneficiario Semestre I	Ejecución Beneficiario Semestre I	% Eficacia Beneficiarios
Apoyo en ferias, ruedas de negocios y misiones comerciales	Número de Productores visitado y/o asistido	5	0	0	600	0	0
Cursos a agroempresas	Cursos realizados	9	14	156	225	626	278
Visitas técnicas a nivel de campo	Visitas realizadas	1,032	323	31.30	10,320	19,064	184.73

En el producto Apoyo en ferias, ruedas de negocios y misiones comerciales, este Departamento programó para el semestre enero - junio realizar cinco (5) actividades, sin embargo, no hubo ejecución alguna.

Con relación a cursos para elevar la capacidad de los productores, técnicos y empleados de agroempresas, el Departamento programó realizar nueve (9) cursos, logrando realizar 14, para un 156% de ejecución y la participación de 626 personas.

El departamento de Agroempresas y Mercadeo, programó realizar 1,032 visitas a través del componente visitas técnicas, de las cuales se realizaron 194 para una eficacia de 18.80 %, asistiendo a 12,096 productores a nivel de campo.

## II. Viceministerio de Extensión y Capacitación

### Departamento de Extensión y Capacitación

## Cuadro No. 7 - Actividades de asistencia técnica y capacitación

Componente	Unidad de medida	Meta Producto Semestre I	Ejecución Producto Semestre I	% Eficacia Producto	Meta Beneficiario Semestre I	Ejecución Beneficiario Semestre I	% Eficacia Beneficiarios
<b>Actividades de Asistencia Técnica</b>							
<b>Asistencia Técnica a productores (as)</b>	Cantidad de Asistencia Técnica realizadas	<b>83,311</b>	<b>63,539</b>	76.27	<b>141,196</b>	74,631	52.86
<b>Actividades de capacitación</b>							
<b>Capacitación de productores/as y técnicos</b>	Cantidad de productores capacitados.	<b>75</b>	<b>60</b>	80.00	<b>3000</b>	<b>1,613</b>	53.77
	Cantidad de técnicos capacitados.	<b>8</b>	<b>78</b>	975.00	<b>213</b>	1341	629.58

Asistencia técnica, el Departamento de Extensión y Capacitación, programó realizar unas 83,311 actividades, de las cuales ejecutó 63,539, igual a 76.27%, beneficiando 74,631 productores (as), equivalente a 52.86% de la meta establecida.

En capacitación a productores se programó realizar 75 actividades, ejecutando 60 igual a 80%, beneficiando 1,613 productores. Asimismo, se programó realizar 8 actividades para capacitar técnicos, de las cuales se cumplieron 78, equivalente a 975%, en beneficio de 1,341 técnicos.

## Cuadro No. 8 - Programa de Huertos

Semillas	Unidad de medida	Meta Producto Semestre I	Ejecución Producto Semestre I	% Eficacia Producto	Meta Beneficiario Semestre I	Ejecución Beneficiario Semestre I	% Eficacia Beneficiarios
<b>Cantidad de Huertos Instalados</b>	Unidad	<b>3,500</b>	<b>3,364</b>	96.11	<b>11,640</b>	<b>5,177</b>	44.48
<b>Cantidad de Personas Capacitadas en producción de hortalizas</b>	Unidad	<b>0</b>	<b>5</b>	-	<b>0</b>	<b>69</b>	-
<b>Huertos Existentes en Producción</b>	Unidad	<b>0</b>	<b>3,235</b>	-	<b>0</b>	<b>4,549</b>	-

El programa de huertos estableció como meta, instalar 3,500 unidades de huertos comunitarios durante el semestre, de los cuales ejecutó uno 3,364, equivalente a 96.11% de la meta propuesta, con 5,177 beneficiarios, igual a 44.48%.

De igual modo, este programa logró capacitar a 69 personas en manejo de huertos tanto comunitarios como escolares, en cinco (5) actividades de capacitación, en los cuales no se tenía meta establecida.

Asimismo, durante el periodo en cuestión, se mantienen otros 3,235 huertos existentes en producción, los cuales benefician a 4,549 personas a nivel nacional.

## Departamento de Sanidad Vegetal

**Cuadro No. 9 - Actividades realizadas por el Departamento de Sanidad Vegetal.**

Componente	Unidad de medida	Meta Producto Semestre I	Ejecución Producto Semestre I	% Eficacia Producto	Meta Beneficiario Semestre I	Ejecución Beneficiario Semestre I	% Eficacia Beneficiarios
<b>Monitoreo finca mango exportación</b>	Trampas instaladas	<b>2,025</b>	<b>2645</b>	130.62	<b>250</b>	29	11.60
<b>Certificación de fincas de mangos para exportación</b>	Fincas certificadas	<b>600</b>	<b>1,907</b>	317.83	<b>600</b>	1,907	317.83
<b>Monitoreo Sigatoka Negra</b>	Visitas de monitoreo realizadas	<b>9,000</b>	<b>801</b>	8.90	<b>3,250</b>	428	13.17
<b>Asistencia técnica y Capacitaciones a productores/as.</b>	Cantidad de Asistencia Técnica y Capacitaciones realizadas	<b>207</b>	<b>2,649</b>	1,280	<b>1,791</b>	3,185	177.83

El Departamento de Sanidad Vegetal, a través de la subdirección técnica, realizó monitoreo a 2,645 trampas instaladas en fincas de mango para exportación, durante el primer semestre del 2021, cumpliendo con 130.62% de eficacia, beneficiando a 29 productores, con el objetivo de garantizar un producto óptimo que satisfaga los mercados internacionales.

En la certificación de fincas mango, este departamento tenía como meta otorgar 600 certificación que autoriza a sus propietarios a exportar su producción de mango y cumplió con 1,907 propietarios, superando lo programado en un 217.83%, beneficiando a 1,907 productores.

En el producto Monitoreo Sigatoka Negra, se tuvo como meta visitar 9,000 fincas de musáceas en todas las zonas productoras, realizando 801 visitas, cumpliendo en 8.90% de la programación, con el objetivo de analizar el nivel de presencia de este patógeno en la producción bananera nacional, beneficiando a 428 productores.

De igual modo, la asistencia técnica y capacitaciones a productores (as) para la erradicación de plagas, se programó realizar 207 actividades, ejecutándose 2,649, igual a 1,280%, beneficiando a 3,185 productores/as, para un 177.83%.

## Departamento de Agricultura Orgánica

### Cuadro No. 10 - Actividades de Asistencia Técnica del Departamento de Agricultura Orgánica.

Actividades	Unidad de medida	Meta Producto Semestre I	Ejecución Producto Semestre I	% Eficacia Producto	Meta Beneficiario Semestre I	Ejecución Beneficiario Semestre I	% Eficacia Beneficiarios
<b>Actividades de Capacitación</b>							
Capacitación en agricultura Orgánica	Cursos - talleres	4	6	150.00	110	190	172.73
Elaboración de abonos Orgánicos sólidos (Bocashi)	Quintales	120	180	150.00	110	190	172.28
Elaboración de abono orgánicos líquidos. (supermagro)	Litros	120	180	150.00	110	190	172.28
Elaboración de plaguicidas Orgánicos, caldo sulfocalcico	Litros	528	792	150.00	110	190	172.28
<b>Actividades de Asistencia técnica</b>							
Asistencia Técnica	Cantidad de fincas asistidas	35	36	102.85	35	83	237.14

El producto, capacitación en agricultura orgánica, actividad donde los agricultores son sometidos al proceso de aprendizaje de elaboración de insumos orgánicos, se programó efectuar 4 cursos – talleres, ejecutándose 6, igual a 150% de eficacia, beneficiando a 190 agricultores.

La meta para elaboración de insumos orgánicos fue de 30 quintales de abonos orgánicos sólidos, 30 litros de abonos orgánicos líquidos y 132 litros de plaguicidas orgánicos por cada actividad curso – taller realizado, como lo señala la nota al pie de esta página.

Con relación a la asistencia técnica, la meta era asistir 35 fincas, logrando visitar 36, equivalente a 102.85%, con fines de capacitar a sus propietarios sobre la importancia en salud y medio ambiente, que espera el mundo consumiendo alimentos producidos con insumos orgánicos (alimentos orgánicos)

**Nota:**

*En cada curso – taller se elaborarán:*

1. 30 quintales de abono orgánico sólido.
2. 30 litros de abono orgánico supermagro.
3. 132 litros de plaguicidas orgánicos, caldo sulfocalcico

## Departamento de Organización Rural

**Cuadro No. 11 - Actividades de Asistencia Técnica y Capacitación**

Componentes	Unidad de medida	Meta Producto Semestre I	Ejecución Producto Semestre I	% Eficacia Producto	Meta Beneficiario Semestre I	Ejecución Beneficiario Semestre I	% Eficacia Beneficiarios
<b>Actividades de Asistencia Técnica</b>	Cantidad de Asistencia Técnica	<b>70</b>	<b>495</b>	707.14	<b>210</b>	<b>5,545</b>	2,640.48
<b>Actividades de Capacitación</b>	Cantidad de Capacitaciones realizadas	<b>21</b>	<b>220</b>	1,048	<b>679</b>	<b>11,270</b>	1,659.79

El departamento de organización rural a través del servicio asistencia técnica, programó realizar 70 actividades y logró ejecutar 495, igual a un 707.14%, en beneficio de 5,545 productores.

De igual modo, dicho departamento realizó 220 actividades de capacitación de 21 actividades programadas, igual a 1,048%, beneficiando a 11,270 productores.

## Departamento de Inocuidad Agroalimentaria

**Cuadro No. 12 - Actividades de Asistencia Técnica, capacitación y capacidad de análisis del Departamento de inocuidad Agroalimentaria.**

Inspección Sanitaria de la Producción Primaria	Unidad de medida	Meta Producto Semestre I	Ejecución Producto Semestre I	% Eficacia Producto	Meta Beneficiario Semestre I	Ejecución Beneficiario Semestre I	% Eficacia Beneficiarios
<b>Muestras tomadas</b>	Unidad	<b>550</b>	<b>535</b>	97.27	<b>550</b>	<b>538</b>	97.82
<b>Inspecciones, Reinspecciones y auditorías</b>	Unidad	<b>200</b>	<b>128</b>	64	<b>200</b>	<b>128</b>	64
<b>Certificaciones</b>	Unidad	<b>30</b>	<b>75</b>	250	<b>30</b>	<b>75</b>	250
<b>Capacitaciones a productores en BPA</b>	Unidad	<b>300</b>	<b>34</b>	11.33	<b>300</b>	<b>714</b>	238
<b>Registro de productores agropecuarios</b>	Registros	<b>170</b>	<b>32</b>	18.82	<b>170</b>	<b>32</b>	18.82

Durante el primer semestre el departamento de Inocuidad Alimentaria programó realizar 550 análisis de plaguicidas a muestras tomadas y ejecutó 535, igual a 97.27%, en beneficio de 538 productores.

En el reporte de inspección, reinspección y auditoría, se observa una meta de 200 unidades a realizar, se ejecutaron 128, significando el 64% de la meta establecida, beneficiando 128 empresas o productores agropecuarios.

Con relación a la Certificación de Unidades Productivas, tuvo como meta entregar 30 certificaciones y se realizaron 75 unidades, para una eficacia de 250%, beneficiando a igual número de 75 productores.

El producto capacitación, propuso una meta para realizar 300 cursos, de los cuales ejecutó 34 igual a un 11.33%, beneficiando a 714 personas.

Asimismo, en el Registro de Productores Agropecuarios, la meta fue registrar 170 productores, logrando formalizar 32 productores registrados, igual a 18.32%, beneficiando a 32 productores.

### **Oficina Sectorial de la Mujer (OSAM)**

**Cuadro No. 13 - Actividades de Asistencia Técnica y Capacidad de la Oficina Sectorial de la Mujer (OSAM)**

Inspección Sanitaria de la Producción Primaria	Unidad de medida	Meta Producto Semestre I	Ejecución Producto Semestre I	% Eficacia Producto	Meta Beneficiario Semestre I	Ejecución Beneficiario Semestre I	% Eficacia Beneficiarios
<b>Asistencia Técnica</b>	Unidad	-	61	-	-	699	-
<b>Capacitación</b>	Unidad	1	5	100	80	91	113.75

En asistencia técnica la OSAM, no tuvo programación, sin embargo, realizó 52 actividades, beneficiando a 699 personas. Así mismo, en capacitación tenía como meta realizar una (1) actividad, ejecutando 5, igual a 500% de ejecución, donde fueron beneficiados a 91 hombre y mujeres, para un 113.75% de la meta establecida.

### III. Viceministerio de Desarrollo Rural

**Cuadro No. 14 - Actividades realizadas del Viceministerio de Desarrollo Rural**

Componente	Unidad de medida	Meta Producto Semestre I	Ejecución Producto Semestre I	% Eficacia Producto	Meta Beneficiario Semestre I	Ejecución Beneficiario Semestre I	% Eficacia Beneficiarios
Asistencia técnica	Unidad	-	138	-	-	3,169	-
Capacitación	Cursos, talleres	16	26	163.00	1000	1,073	107.3
Entrega de herramientas a productores y familiares	Unidad	1000	12	1.2	113	12	10.62

Durante el periodo, el Viceministerio de Desarrollo Rural ha desarrollado actividades no contempladas en el Plan operativo Anual Agropecuario, correspondiente al año 2021, como son 138 asistencia técnica, beneficiando a 3,119 pequeños productores.

En cuanto a capacitación, el viceministerio programó realizar 16 actividades como cursos, talleres, charlas etc., y ejecutó 26, cumpliendo en 163.00%, dotando de nuevos conocimientos a 1,073 agricultores y familiares.

En el producto entrega de herramientas menores a productores y familias, hubo una programación de entrega de 1,000 instrumentos de trabajo y se distribuyeron 12, cumpliendo con 1.2 % y favoreciendo a 12 productores de agricultura familiar.