



REPUBLICA DOMINICANA

Ministerio de Agricultura

“Año de la Consolidación de la Seguridad Alimentaria”

Santo Domingo, D. N.
Viernes, 10 de julio, 2020

Certificación de Autenticidad de Información

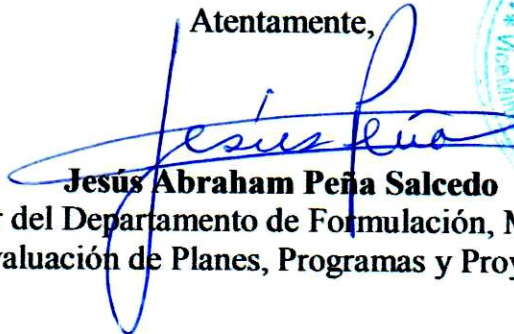
Por medio de la presente certifico que las informaciones publicadas en el Sub-Portal de Transparencia de este Ministerio correspondiente a:

- **Informe de Seguimiento al Plan Operativo Anual (POA), correspondiente al semestre (enero – junio) 2020.**

Dicho documento fue elaborado por este Departamento, bajo la responsabilidad de quien suscribe con las informaciones recibidas de los departamentos correspondientes.

Cabe destacar que la versión física del documento publicado reposa en los archivos de esta dependencia y el Viceministerio de Planificación Sectorial Agropecuaria.

Atentamente,



Jesús Abraham Peña Salcedo

Director del Departamento de Formulación, Monitoreo y
Evaluación de Planes, Programas y Proyectos





AGRICULTURARD
MINISTERIO DE AGRICULTURA
REPÚBLICA DOMINICANA

INFORME DE SEGUIMIENTO DEL PLAN OPERATIVO AGROPECUARIO 2020

Periodo: Enero – Junio 2020

**Viceministerio de Planificación Sectorial Agropecuaria
Departamento de Seguimiento, Control y Evaluación**

Introducción	4
I. Viceministerio de Producción Agrícola y Mercadeo	6
Departamento de Producción Agrícola y Mercadeo	6
Distribución de Material de Siembra y Semillas.	6
• Cuadro No. 1 - Distribución de Material de Siembra.....	7
• Gráfico No. 1 - Distribución de sorgo	8
• Gráfico No. 2 - Distribución de Semillas de Maíz Convencional.....	8
• Gráfico No. 3 - Distribución de Semillas de Hortalizas	9
• Gráfico No. 4 - Distribución de leguminosas	9
• Gráfico No. 5 -Distribución de Semillas de Guandúl.....	10
• Gráfico No. 7 - Distribución de Esquejes de Yuca.....	10
• Gráfico No. 8 - Distribución de Abanas de Batata	11
• Gráfico No. 9 - Distribución de Cepas Musáceas (Plátano y Guineo).....	11
• Gráfico No. 10 - Distribución de Plantas de Musáceas (Plátano y Guineo)	12
• Gráfico No. 11- Distribución de Cormitos de Musáceas (Plátano y Guineo)	12
Centro de Servicios de Maquinarias Agrícolas (CESMA)	13
• Cuadro No. 2 - Ejecución de la Mecanización Agrícola	13
• Grafico No. 12 - Comportamiento Mecanización Agrícola.....	13
Departamento de Caminos, Infraestructuras (Caminos, Pozos y Lagunas)	14
• Cuadro No. 3 - Infraestructura, Construcción y Reconstrucción de Caminos Rurales y Construcción de Pozos Tubulares.	14
Departamento de Frutales, producción sostenible de frutales.....	14
• Cuadro No. 4 - Acciones ejecutada a través del Departamento de Desarrollo Frutícola (DEFRUT).....	14
Departamento del cacao, producción sostenible de cacao	15
• Cuadro No. 5 - Acciones ejecutadas a través del Departamento del Cacao ..	15
Departamento de Agroempresas y Mercadeo.....	16
• Cuadro No. 6 - Actividades de asistencia técnica y capacitación.....	16
II. Viceministerio de Extensión y Capacitación.....	17
Departamento de Extensión y Capacitación	17
• Cuadro No. 7 - Actividades de asistencia técnica y capacitación.....	17
• Cuadro No. 8 - Programa de Huertos	17
Departamento de Sanidad Vegetal	18
• Cuadro No. 9 - Actividades realizadas por el Departamento de Sanidad Vegetal.	18
• Cuadro No. 10 - Actividades realizadas.....	19
• Cuadro No. 11 - Actividades realizadas.....	19
• Cuadro No. 12 - Actividades realizadas.....	19

Departamento de Agricultura Orgánica.....	20
• Cuadro No. 13 - Actividades de Asistencia Técnica del Departamento de Agricultura Orgánica.	20
Departamento de Organización Rural	21
• Cuadro No. 14 - Actividades de Asistencia Técnica y Capacitación	21
Departamento de Inocuidad Agroalimentaria	21
• Cuadro No. 15 - Actividades de Asistencia Técnica, capacitación y capacidad de análisis del Departamento de inocuidad Agroalimentaria.	21
III. Viceministerio de Desarrollo Rural	22
• Cuadro No. 16 - Actividades realizadas del Viceministerio de Desarrollo Rural .	22

Introducción

El informe de seguimiento del Plan Operativo Sectorial Agropecuario (POA), es el conjunto de actividades previstas a ejecutar por cada uno de los Viceministerios y departamentos operativos que componen el Ministerio de Agricultura y sectoriales para apoyar la producción agropecuaria nacional, fundamentada en las políticas públicas y estrategias alineadas por las autoridades superiores del Gobierno Dominicano presidido por el Presidente Danilo Medina Sánchez.

El POA 2020 se enmarca en la Ley no. 01-12 sobre la Estrategia Nacional de Desarrollo (END) y alineado con el Plan Plurianual Agropecuario 2017-2020.

En términos conceptuales y metodológicos el POA 2020 se formuló como un plan para ejecutar, alcanzar determinados objetivos y resultados programáticos, a través de una visión a corto y mediano plazo; las metas establecidas en el POA forman parte integral de este informe de seguimiento al plan operativo agropecuario de dicho periodo.


Tomando en cuenta la programación y las ejecutorias, se calcula el indicador de desempeño y/o eficacia de las metas físicas y los avances periódicos de las actividades de siembra, cosecha y producción agrícola, las cuales sirven de base para estimar el apoyo directo a los productores agropecuarios, de asistencia técnica, distribución de semilla, material de siembra de alta calidad, preparación de tierra para la siembra, construcción de infraestructura productiva, tales como construcción y rehabilitación de caminos interparcelarios, canales de riego, lagunas, perforación y equipamiento de pozos tubulares, entre otros productos de carácter e impacto social y productivo, según la programación de línea base.


Este informe presenta la estrategia de intervención diseñada por las autoridades del Sector Agropecuario Oficial para alcanzar los resultados esperados de cada Viceministerio en base a la estructura programática presupuestaria y sus respectivos avances según su ejecución.


Informe del Avance de las Ejecutorias por Viceministerios del Ministerio de Agricultura del Plan Operativo

Las estadísticas señaladas a continuación de este trabajo, muestran el avance en las ejecutorias con relación al **Plan Operativo Agropecuario 2020**, de los distintos Viceministerios, Departamentos y Programas que componen el Ministerio de Agricultura en el período **enero - junio**.

Los logros alcanzados en este período, son expuestos, según la definición de las actividades, productos bienes y servicios segmentados por unidades ejecutoras en el orden siguiente:

-  Viceministerio de Producción Agrícola y Mercadeo

-  Viceministerio de Extensión y Capacitación Agropecuaria

-  Viceministerio de Desarrollo Rural

I. Viceministerio de Producción Agrícola y Mercadeo

Departamento de Producción Agrícola y Mercadeo Distribución de Material de Siembra y Semillas.

Durante el primer semestre del año 2020, el Ministerio de Agricultura mediante el Departamento de producción programó distribuir material de siembra según el Plan de adquisiciones, Compras y Contrataciones, PACC del año 2020.

Durante el periodo en referencia se programó distribuir unos 550 quintales de sorgo, sin embargo, no hubo distribución de esta gramínea, debido a los efectos de la sequía estacional que afecta el sector.

Adicionalmente, se programó distribuir unos 4,590 quintales semillas de maíz convencional, registrándose la distribución de 3,540 en el periodo señalado, equivalente a 77% de la meta programada, permitiendo beneficiar un total de 708 pequeños y medianos productores.

Se programó una meta para distribuir 21,040 libras de hortalizas diversas variedades en el periodo enero - junio, logrando distribuir 10,651 libras, alcanzando un nivel de ejecución de 51% de la cantidad propuesta, beneficiando directamente un total de 3,026 personas.

Respecto a las leguminosas, se planeo distribuir 1,235 quintales y se logro distribuir 45 quintales, significando un 4% de lo acordado, beneficiando 9 productores.

En lo que corresponde al guandul, se programó distribuir 1,155 quintales durante el semestre en cuestion y se repartió 61 quintales de semillas entre productores, igual a 5%, favoreciendo a 61 productores.

En la distribución de material de siembra de yuca para el semestre, se programó distribuir 850 camionadas, logrando ejecutar 975, significando un 115% con relación a la programación, favoreciendo 424 agricultores.

En abanas de batata se ejecutó la distribución de 269 camionadas, de una meta emanada del POA/20 para repartir 550 en el semestre en cuestión, cumpliéndose con el 49% de lo indicado en dicha programación y se favorecieron 137 productores.

Sin embargo, respecto al material de siembra para apoyar la siembra de musáceas, se programó distribuir 3,000,000 unidades cepas de plátano y guineo y se repartieron 1,300,289 unidades, igual a 43%, beneficiando 955 productores durante el primer semestre del 2020.

Respecto a las plantitas tanto de plátano como de guineo, la programación fue distribuir 3,500,000 de unidades y se repartieron 792,800, igual a 23%, favoreciendo 553 productores de plátano y guineo.

En cormitos de musáceas (plátano y guineo) no hubo programación, sin embargo se distribuyeron 1,345 unidades de ambos rubros, en beneficio de 4 agricultores.

En cuanto al cultivo de coco, la programación para el semestre fue distribuir 96,500 unidades de nueces germinadas. y se repartieron 44,106, igual a 46%, favoreciendo 211 productores de coco.

Cuadro No. 1 - Distribución de Material de Siembra

Semillas	Unidad de medida	Meta Producto Semestre I	Ejecución Producto Semestre I	% Eficacia Producto	Meta Beneficiario Semestre I	Ejecución Beneficiario Semestre I	% Eficacia Beneficiarios
Sorgo	Qqs.	550	0	0%	56	0	0%
Maíz	Qqs.	4,590	3540	77%	64,300	708	1%
Hortalizas	Lbs.	21,040	10,651	51%	3,000	3,026	101%
leguminosas	Qqs.	1235	45	4%	940	9	1%
Guandúl	Qqs.	1,155	61	5%	682	61	9%
Esquejes de Yuca	Camionadas	850	975	115%	275	424	154%
Abanas de Batata	Camionadas	550	269	49%	250	137	55%
Cepas de Plátano y guineo	Unidad	3,000,000	1,300,289	43%	2,750	955	35%
Plántulas de Plátano y Guineo	Unidad	3,500,000	792,800	23%	1,400	553	40%
Cormitos de Plátano y Guineo	Unidad	0	1,345	0%	0	4	0%
Plántulas de Coco	Unidad	96,500	44,106	46%	539	211	0%

A continuación, se grafican los resultados obtenidos del material de siembra distribuido durante el periodo de referencia:

Gráfico No. 1 - Distribución de sorgo

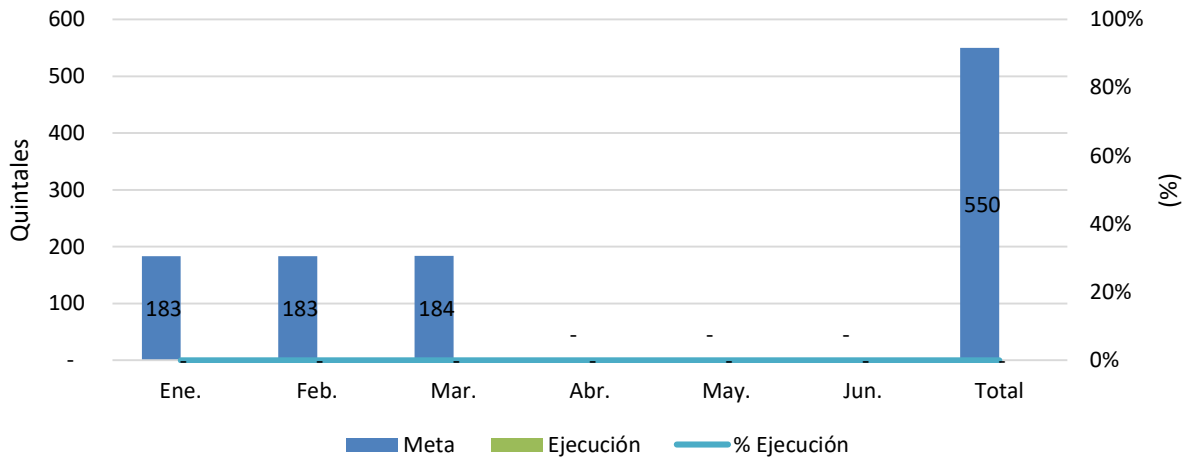


Gráfico No. 2 - Distribución de Semillas de Maíz Convencional

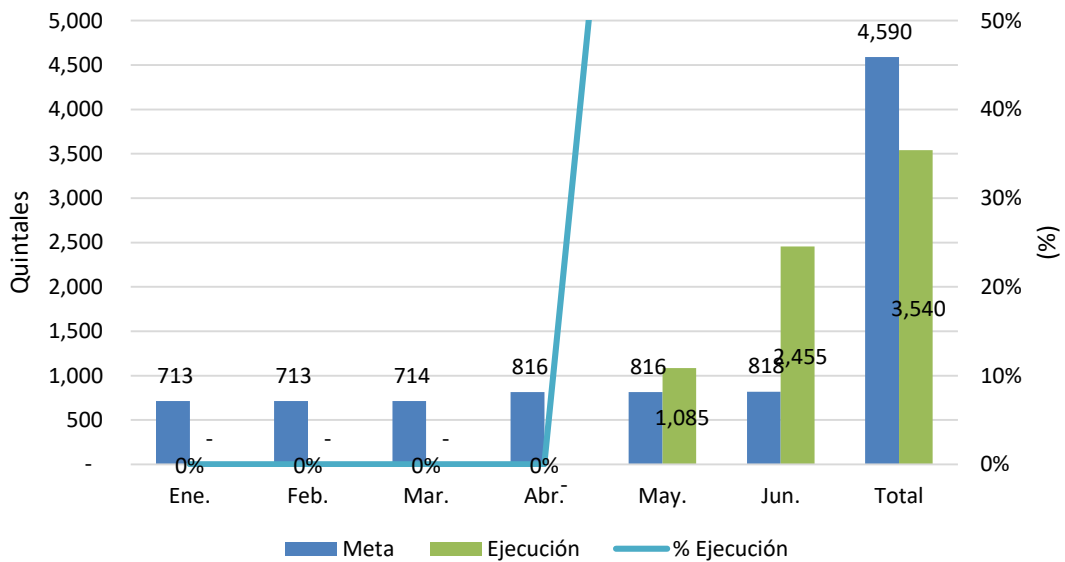


Gráfico No. 3 - Distribución de Semillas de Hortalizas

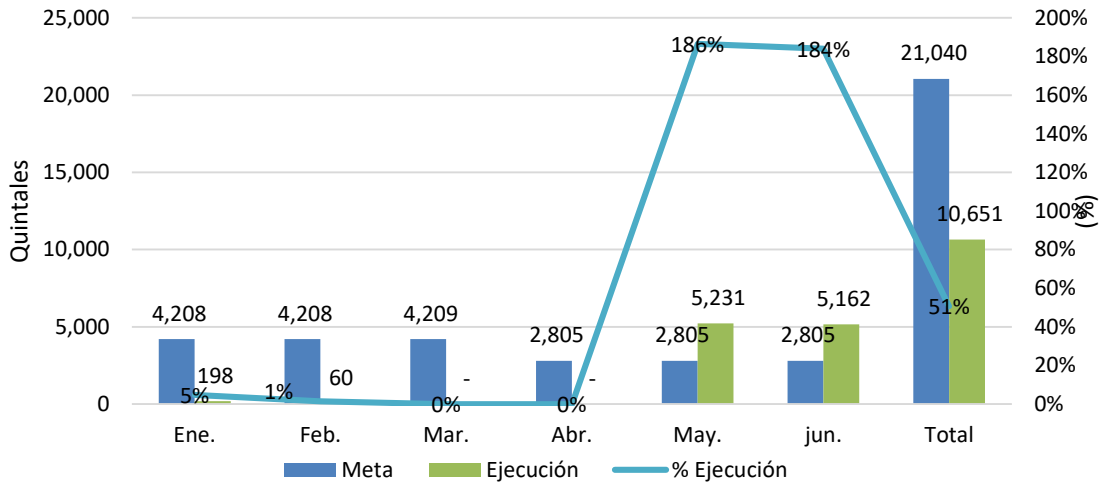


Gráfico No. 4 - Distribución de leguminosas

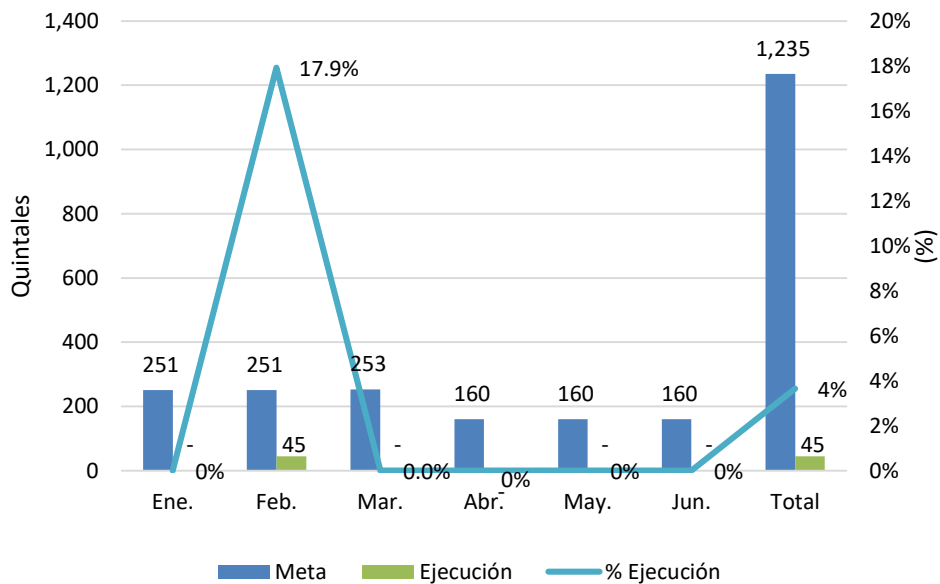


Gráfico No. 5 -Distribución de Semillas de Guandúl

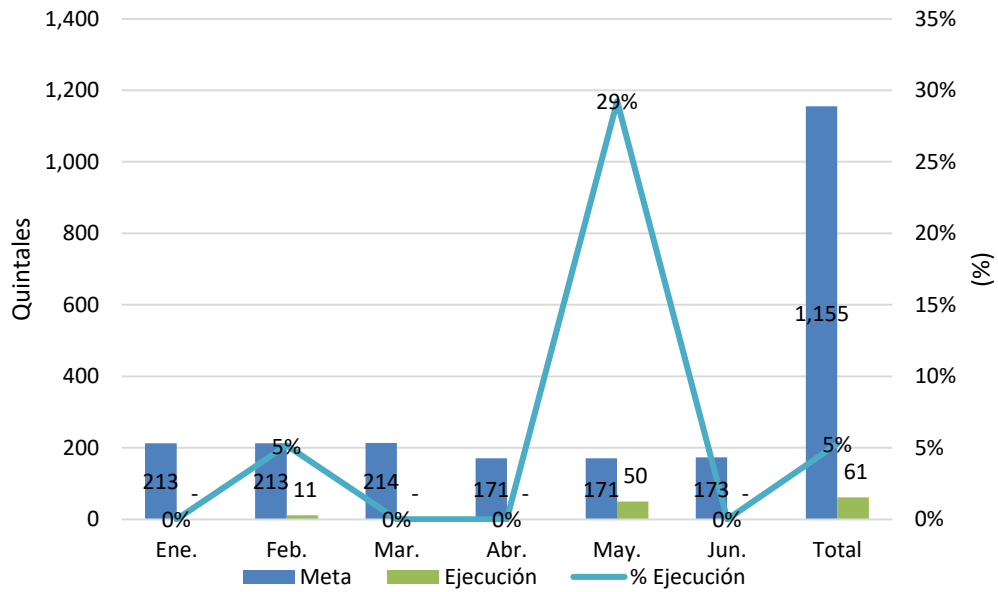


Gráfico No. 7 - Distribución de Esquejes de Yuca

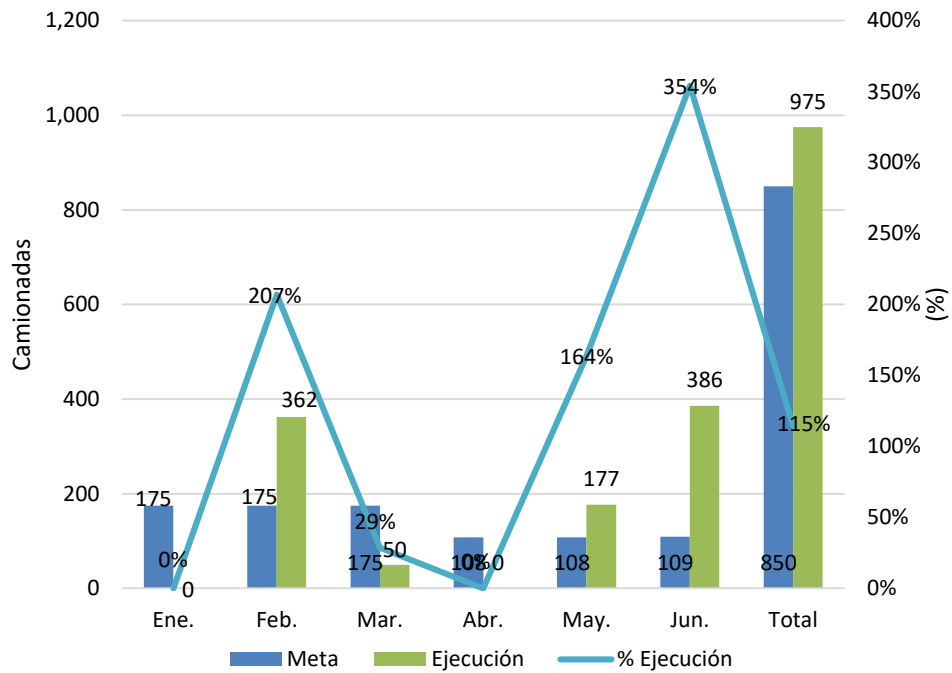


Gráfico No. 8 - Distribución de Abanas de Batata

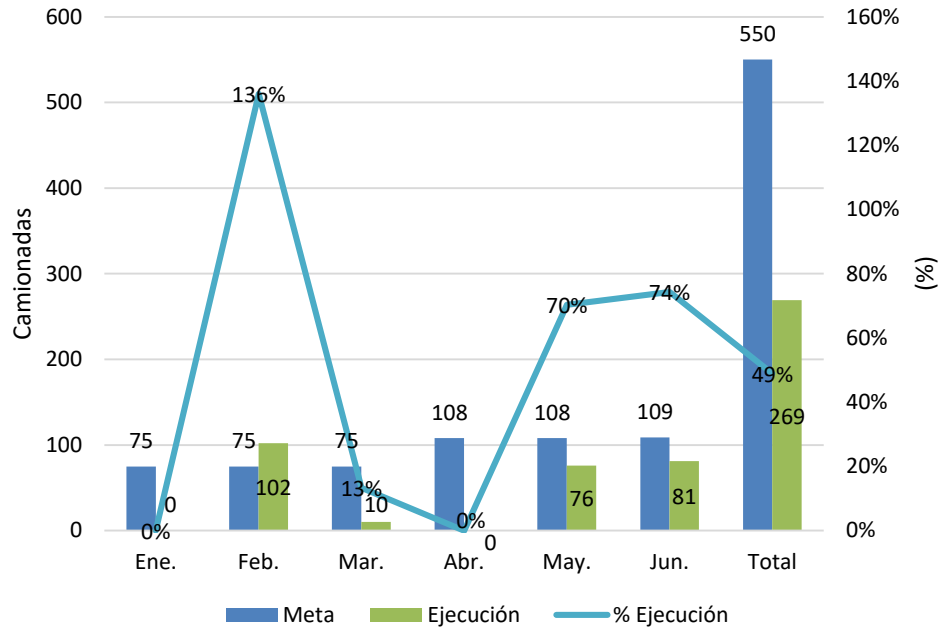


Gráfico No. 9 - Distribución de Cepas Musáceas (Plátano y Guineo)

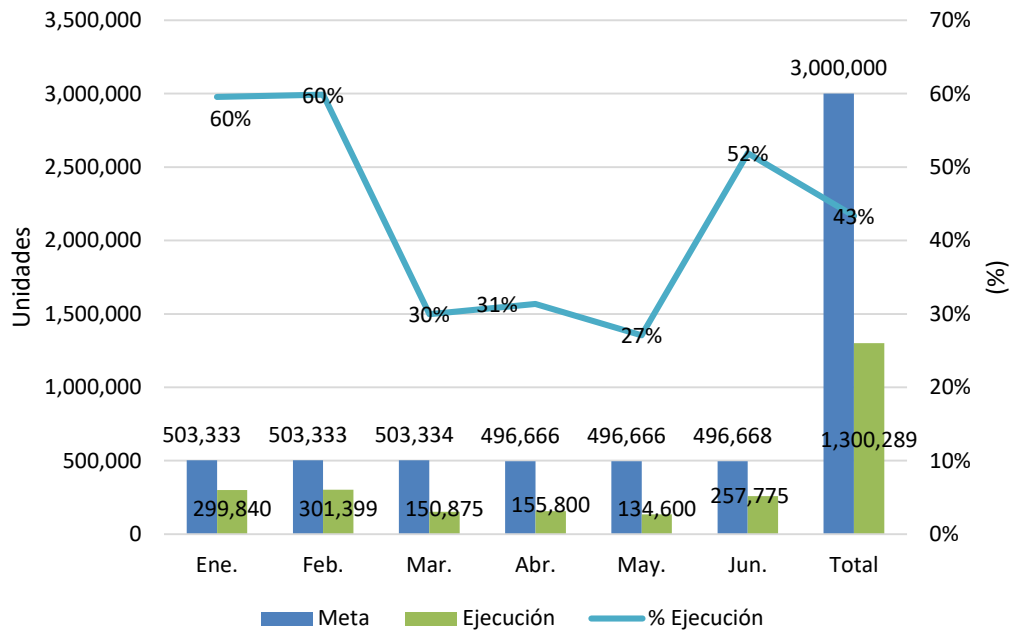


Gráfico No. 10 - Distribución de Plantas de Musáceas (Plátano y Guineo)

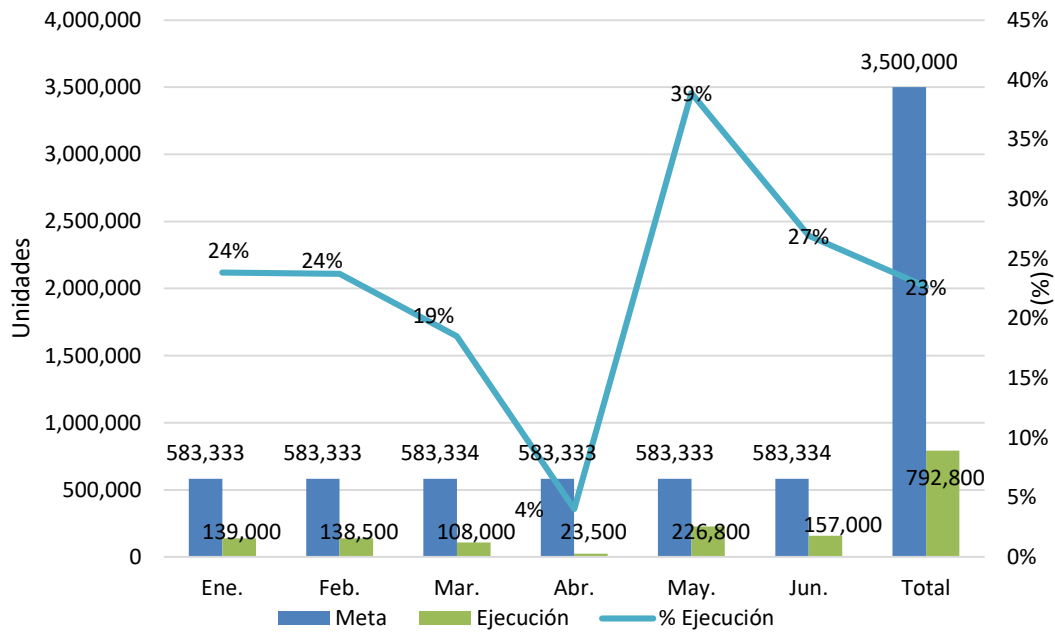
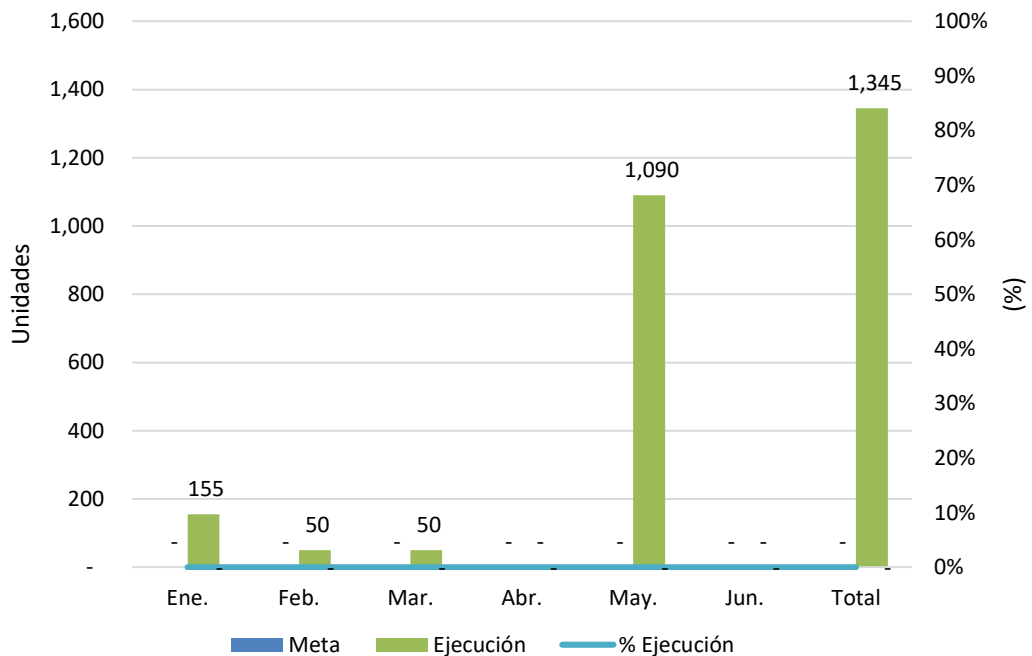


Gráfico No. 11 - Distribución de Cormitos de Musáceas (Plátano y Guineo)



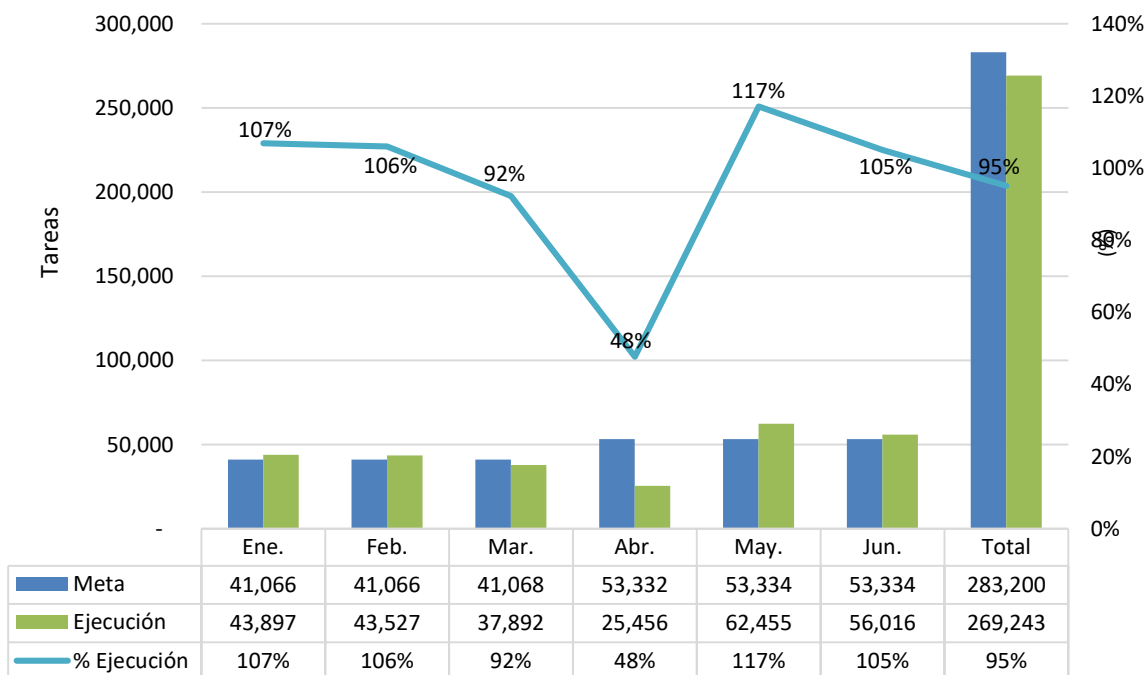
Centro de Servicios de Maquinarias Agrícolas (CESMA)

Cuadro No. 2 - Ejecución de la Mecanización Agrícola

Semillas	Unidad de medida	Meta Producto Semestre I	Ejecución Producto Semestre I	% Eficacia Producto	Meta Beneficiario Semestre I	Ejecución Beneficiario Semestre I	% Eficacia Beneficiarios
Mecanización de terrenos	Tareas	283,200	269,243	95%	9,102	6322	69%

Según datos suministrados por el Programa de Servicios de Maquinarias Agrícolas (PROSEMA), el nivel de ejecución alcanzado fue de 269,243 tareas, de una programación de 283,200 igual a un 95% de eficacia, favoreciendo a 6,322 productores.

Grafico No. 12 - Comportamiento Mecanización Agrícola



Departamento de Caminos, Infraestructuras (Caminos, Pozos y Lagunas)

Cuadro No. 3 - Infraestructura, Construcción y Reconstrucción de Caminos Rurales y Construcción de Pozos Tubulares.

Semillas	Unidad de medida	Meta Producto Semestre I	Ejecución Producto Semestre I	% Eficacia Producto	Meta Beneficiario Semestre I	Ejecución Beneficiario Semestre I	% Eficacia Beneficiarios
Construcción y reconstrucción de caminos interparcelarios	Kms	730	226.9	31%	3000	63	2%
Construcción de pozos	UDS	114	0	0%	2400	0	0%

Con relación al desarrollo de infraestructuras productivas, el producto construcción y reconstrucción de caminos interparcelarios, tuvo una programación de 730 kilómetros durante el semestre, logrando ejecutar 226.9 kilómetros, equivalente a un 31%, en beneficio de 63 pequeños y medianos productores.

De igual modo, el componente de adecuación, limpieza de canales y sistemas de riego en apoyo a la producción, no tuvo ejecución durante el periodo, de una programación de 114 unidades de pozos, para un 0% de porcentaje de ejecución, sin beneficiarios.

Departamento de Frutales, producción sostenible de frutales

Cuadro No. 4 - Acciones ejecutada a través del Departamento de Desarrollo Frutícola (DEFRUT).

Semillas	Unidad de medida	Meta Producto Semestre I	Ejecución Producto Semestre I	% Eficacia Producto	Meta Beneficiario Semestre I	Ejecución Beneficiario Semestre I	% Eficacia Beneficiarios
Producción de Plantas de frutales	Unidad	325000	121740	37%	0	0	#¡DIV/0!
Plantas Distribuidas	Unidad	350,000	175086	50%	56200	1043	2%
Capacitación y Asistencia Técnica	Unidad	320	597	187%	290	597	206%
Asesoría y Asistencia Técnica	Unidad	419	297	71%	469	340	72%

La producción de plantas de frutales, tenía una meta para producir un total 325,000 unidades de plantas en viveros oficiales a nivel nacional, de los cuales se logró obtener la disponibilidad de 121,740, equivalente a un 37% de ejecución.

Respecto al producto distribución de plantas de frutales variadas, la meta fue distribuir 350,000 unidades, ejecutando 175,086 igual a un 50%, beneficiando 1,043 productores.

El producto capacitación y asistencia técnica, programó realizar 320 actividades, ejecutando 597, equivalente a 187% de la programación, beneficiando igual número de productores.

En el periodo enero - junio el servicio de asesoría y asistencia técnica ejecutó 297 actividades de una programación de 419, equivalente a un 71%, beneficiando 340 productores.

Departamento del cacao, producción sostenible de cacao

Cuadro No. 5 - Acciones ejecutadas a través del Departamento del Cacao

Semillas	Unidad de medida	Meta Producto Semestre I	Ejecución Producto Semestre I	% Eficacia Producto	Meta Beneficiario Semestre I	Ejecución Beneficiario Semestre I	% Eficacia Beneficiarios
Producción Plantas de Cacao.	Unidades	2260000	0	0%	18092	0	0%
Distribución Plantas de Cacao.	Unidades	2,500,015	465245	19%	1809200	761	0%
Distribución de Carnadas	Unidades	4,170,000	48,000	1%	0	270	#¡DIV/0!
Asistencia Técnica a Productores	Productores Beneficiados	1785	2545	143%	0	2904	#¡DIV/0!
Capacitación a productores.	Actividades Ejecutadas	769	236	31%	0	1146	#¡DIV/0!

Durante el primer semestre, la meta para producción de plantas de cacao fue de 2,260,000 unidades, con 0 ejecución igual a un 0%, sin beneficiarios.

En el producto distribución de plantas de cacao, la meta a alcanzar fue de 2,500,015 unidades, con una distribución de 465,245 igual a 19%, logrando beneficiar 761 productores.

Para distribución de carnadas la meta fue entregar 4,170,000 unidades, de las cuales se concedieron 48,000, igual a 1%; en beneficio de 270 productores.

De igual modo, el producto asistencia técnica realizó 2,545 actividades, de una programación de 1,785, equivalente a 143%, para beneficiar 2,904 productores.

La capacitación a productores, ejecutó 236 actividades de una programación de 769, igual a 31%, logrando capacitar 1,146 productores.

Departamento de Agroempresas y Mercadeo

Cuadro No. 6 - Actividades de asistencia técnica y capacitación

Semillas	Unidad de medida	Meta Producto Semestre I	Ejecución Producto Semestre I	% Eficacia Producto	Meta Beneficiario Semestre I	Ejecución Beneficiario Semestre I	% Eficacia Beneficiarios
Visita Técnica	Número de Productores visitado y/o asistido	55	0	0%		0	#¡DIV/0!
Reunión y Evaluación	Número de técnicos reunidos y/o evaluación de los trabajos de las Regionales	25	140	560%	-	10753	#¡DIV/0!
Actualización de estadísticas de Agroempresas	Continuidad de la aplicación de encuestas de Agroempresas	2,050	270	13%	20,500	2,743	13%
visitas Técnicas	Número de Agroempresas visitadas y/o asistidas	1032	131	13%	10,320	8,063	78%

El departamento de Agroempresas y Mercadeo, programó realizar 55 visitas a través del componente visitas técnicas, sin embargo, no hubo ejecución.

En reuniones técnicas para evaluar trabajos en las regionales se efectuaron 140, de una programación de 25 actividades para un 560% de eficacia, con la participación de 10,753 técnicos.

La aplicación de encuestas de agroempresas para actualización de estadísticas de agroempresas, tuvo como meta encuestar a 2,050, logrando realizar 270, para un 13%, beneficiando 2,743 productores asociados.

El producto visitas a agroempresas, programó realizar 1,032 visitas, logrando ejecutar 131, equivalente a 13%, beneficiando 8,063 socios productores.

II. Viceministerio de Extensión y Capacitación

Departamento de Extensión y Capacitación

Cuadro No. 7 - Actividades de asistencia técnica y capacitación

Componente	Unidad de medida	Meta Producto Semestre I	Ejecución Producto Semestre I	% Eficacia Producto	Meta Beneficiario Semestre I	Ejecución Beneficiario Semestre I	% Eficacia Beneficiarios
Actividades de capacitación							
Asistencia técnica a productores/as.	Cantidad de Asistencia Técnica realizadas	133,480	40,876	31%	142,000	60,470	43%
Actividades de Asistencia Técnica							
Capacitación de productores/as y técnicos	Cantidad de productores capacitados.	4,700	4,336	92%	500,000	6,374	1%
	Cantidad de técnicos capacitados.	188	72	38%	200	1,014	507%

Asistencia técnica, se programó realizar 133,480 actividades, de las cuales ejecutó 40,876, igual a 31% y beneficiando 60,470 productores (as), equivalente a 43% de la meta establecida.

En capacitación a productores se programó realizar 4,700 actividades, ejecutando 4,336, igual a 92%, beneficiando 6,374 productores. Asimismo, programó ejecutar 188 actividades para capacitar técnicos, de las cuales se realizaron 72, equivalente a 38%, en beneficio de 1,014 técnicos.

Cuadro No. 8 - Programa de Huertos

Semillas	Unidad de medida	Meta Producto Semestre I	Ejecución Producto Semestre I	% Eficacia Producto	Meta Beneficiario Semestre I	Ejecución Beneficiario Semestre I	% Eficacia Beneficiarios
Cantidad de Huertos Instalados	Unidad	5500	5752	105%	27500	0	0%
Cantidad de Personas Capacitadas en producción de hortalizas	Unidad	4,700	2330	50%	500000	0	0%

El programa de huertos programó establecer 5,500 unidades durante el semestre, de los que ejecutó 5,752 huertos, equivalente a 105% de la meta propuesta, sin beneficiarios. De igual modo, dicho programa alcanzó capacitar un total de 2,330

personas en producción de hortalizas, igual a 50%, de una meta de 4,700, sin embargo, no hubo beneficiarios.

Departamento de Sanidad Vegetal

Cuadro No. 9 - Actividades realizadas por el Departamento de Sanidad Vegetal.

Componente	Unidad de medida	Meta Producto Semestre I	Ejecución Producto Semestre I	% Eficacia Producto	Meta Beneficiario Semestre I	Ejecución Beneficiario Semestre I	% Eficacia Beneficiarios
Subdirección de Registro							
Registros (varios)	Cantidad de Certificados	700	126	18%	n/d	253	0%
Emisión de Guías (varios)	Permiso de Importación	650	489	75%	n/d	489	0%
Subdirección de Cuarentena Vegetal							
Muestras Procesadas (aeropuertos)	Cantidad de muestras realizadas	200	2,597	1299%	n/d	n/d	0%
Subdirección Técnica							
Asistencia técnica y Capacitaciones a productores/as.	Cantidad de Asistencia Técnica y Capacitaciones realizadas	160	21,212	13258%	1,951	21,508	1102%

El Departamento de Sanidad Vegetal, a través de la subdirección e Registro programó realizar 700 unidades de Registros (varios), alcanzando ejecutar 126, igual a 18% de la meta para el semestre, beneficiando a 253 personas.

La emisión de guías de permiso para importación, emitió 489 guías, de una programación de 650, igual a 75% beneficiando 489 importadores.

Las muestras procesadas en aeropuertos, tuvo como meta procesar 200 unidades, de las que se procesó 2,597 para una de ejecución de 1,299%.

De igual modo, la asistencia técnica y capacitaciones a productores (as) programó realizar 160 actividades, ejecutó 21,212 igual a 13,258%, beneficiando a 21,508 productores/as.

Aplicación de Veda

Cuadro No. 10 - Actividades realizadas

Actividad	Unidad de medida	Meta Producto Semestre I	Ejecución Producto Semestre I	% Eficacia Producto	Meta Beneficiario Semestre I	Ejecución Beneficiario Semestre I	% Eficacia Beneficiarios
Eliminación de cultivos hospederos	Cantidad de hospederos eliminados	4	0	0%	0	0	#¡DIV/0!

La eliminación de cultivos hospederos, tuvo como meta eliminar 4 unidades; sin embargo, no hubo ejecución.

Sistema Nacional de Vigilancia Fitosanitaria

Cuadro No. 11 - Actividades realizadas

Actividad	Unidad de medida	Meta Producto Semestre I	Ejecución Producto Semestre I	% Eficacia Producto	Meta Beneficiario Semestre I	Ejecución Beneficiario Semestre I	% Eficacia Beneficiarios
Instalación de Trampas de vigilancia	Trampas de vigilancia instaladas	5950	338	6%	50.95	138	271%

El Sistema Nacional de Vigilancia Fitosanitaria, tuvo como meta la instalación de 5,950 trampas de vigilancia, de las cuales instaló 338 unidades, para una ejecución de un 6%, impactando 138 fincas.

Programa MOSCAFRUT

Cuadro No. 12 - Actividades realizadas

Actividad	Unidad de medida	Meta Producto Semestre I	Ejecución Producto Semestre I	% Eficacia Producto	Meta Beneficiario Semestre I	Ejecución Beneficiario Semestre I	% Eficacia Beneficiarios
Trampas realizadas	Cantidad de trampas realizadas	4	42	1050%	0	16	#¡DIV/0!

El programa Moscafrut programó realizar 4 trampas, ejecutando 42 unidades alcanzando 1,050% de su ejecución, impactando 16 fincas.

Departamento de Agricultura Orgánica

Cuadro No. 13 - Actividades de Asistencia Técnica del Departamento de Agricultura Orgánica.

Actividades	Unidad de medida	Meta Producto Semestre I	Ejecución Producto Semestre I	% Eficacia Producto	Meta Beneficiario Semestre I	Ejecución Beneficiario Semestre I	% Eficacia Beneficiarios
Actividades de Capacitación							
Capacitación en agricultura Orgánica	Cantidad de Capacitaciones realizadas	10	10	100%	290,000	368	1%
Actividades de elaboración de abonos orgánico							
Elaboración de abonos Orgánicos sólidos (Bocashi)	Quintales	4	-	0%	2,000,000	-	0%
Elaboración de abono orgánicos líquidos. (supermagro)	Litros	4	-	0%	20,000	-	0%
Elaboración de plaguicidas Orgánicos, caldo sulfocalcico	Litros	4	-	0%	20,000	-	0%
Actividades de Asistencia técnica							
Asistencia Técnica	Cantidad de Reuniones	31	18	51%	7,000	62	1%

La actividad capacitación en agricultura orgánica, programó efectuar 10 actividades de las cuales ejecutaron 10, igual a 100% de ejecución, beneficiando a 368 personas.

La meta para elaboración de insumos orgánicos fue de 4 quintales de abonos orgánicos sólidos, 4 litros de abonos orgánicos líquidos y 4 litros de plaguicidas orgánicos. Respecto a este producto, no se reportó ejecución.

Nota:

En cada curso – taller se elaborarán:

1. 30 quintales de abono orgánico sólido.
2. 30 litros de abono orgánico.
3. 132 litros de plaguicidas orgánicos.

Departamento de Organización Rural

Cuadro No. 14 - Actividades de Asistencia Técnica y Capacitación

Componentes	Unidad de medida	Meta Producto Semestre I	Ejecución Producto Semestre I	% Eficacia Producto	Meta Beneficiario Semestre I	Ejecución Beneficiario Semestre I	% Eficacia Beneficiarios
Actividades de Asistencia Técnica	Cantidad de Asistencia Técnica	111	142	128%	2386	2096	88%
Actividades de Capacitación	Cantidad de Capacitaciones realizadas	94	36	38%	3847	806	21%

El departamento de organización rural, a través del servicio asistencia técnica, programó realizar 111 actividades, logrando ejecutar 142, igual a un 128%, en beneficio de 2,096 productores.

De igual modo, dicho departamento realizó 36 actividades de 94 programadas, igual a 38%, para beneficiar a 806 productores.

Departamento de Inocuidad Agroalimentaria

Cuadro No. 15 - Actividades de Asistencia Técnica, capacitación y capacidad de análisis del Departamento de inocuidad Agroalimentaria.

Inspección Sanitaria de la Producción Primaria	Unidad de medida	Meta Producto Semestre I	Ejecución Producto Semestre I	% Eficacia Producto	Meta Beneficiario Semestre I	Ejecución Beneficiario Semestre I	% Eficacia Beneficiarios
Análisis de Plaguicidas	Unidad	258	14	5%	-	14	#¡DIV/0!
Inspecciones	Unidad	200	69	35%	3,400	88	3%
Capacitación	Cantidad de cursos realizados	300	93	31%	50	160	320%

Durante el primer semestre el departamento programó realizar 258 análisis de plaguicidas y ejecutó 14, igual a 5%, en beneficio de 14 productores.

En reporte de inspección se observa una meta de 200, se realizaron 69 inspecciones, significando el 35% de la meta establecida, beneficiando 88 productores.

El producto capacitación, propuso una meta para realizar 300 cursos, de los cuales ejecutó 93, igual a un 31%, beneficiando a 160 personas.

III. Viceministerio de Desarrollo Rural

Cuadro No. 16 - Actividades realizadas del Viceministerio de Desarrollo Rural

Componente	Unidad de medida	Meta Producto Semestre I	Ejecución Producto Semestre I	% Eficacia Producto	Meta Beneficiario Semestre I	Ejecución Beneficiario Semestre I	% Eficacia Beneficiarios
Seguimiento reparación de casas	Casas	0	51	#¡DIV/0!	0	204	#¡DIV/0!
Casas reparadas	Casas	0	44	#¡DIV/0!	120000	178	0%
Identificación de reparación de casas	Casas	0	33	#¡DIV/0!	0	132	#¡DIV/0!
Cepas de musáceas (guineo-plátano) entregadas	Cepas	0	0	#¡DIV/0!	0	0	#¡DIV/0!
Plantas de cacao distribuidas	Plantas	0	0	#¡DIV/0!	0	0	#¡DIV/0!
Plantas de café distribuidas	Plantas	0	0	#¡DIV/0!	0	0	#¡DIV/0!
Insumos entregados a agricultores familiares	Plantas	1000	0	0%	750	0	0%
Huertos familiares establecidos	Huertos	0	0	#¡DIV/0!	0	0	#¡DIV/0!
Reuniones de seguimiento de proyectos diversos	Reunión	0	0	#¡DIV/0!	0	0	#¡DIV/0!
Animales entregados a agricultores familiares	Unidades	220	0	0%	175	0	0%
Becas del ISA entregadas	Unidades	80	0	0%	75	0	0%

Durante el periodo, el Viceministerio de Desarrollo Rural ha desarrollado actividades no contempladas en el Plan operativo Anual Agropecuario, correspondiente al año 2020, atendiendo al eje de la seguridad alimentaria y contribuyendo a la construcción de pequeñas infraestructuras rurales, para fortalecer y desarrollar los componentes de la Agricultura Familiar en el país con el Programa de saneamiento básico de las viviendas de pequeños productores campesinos, dicho programa, incluye:

- Cambio de piso de tierra por cemento
- Electrificación rural con paneles solares
- Captación y almacenamiento de agua
- Construcción de letrinas y baños

Fruto del esfuerzo y apoyo para la construcción de pequeñas casas rurales, el Viceministerio como unidad ejecutora definió el producto de seguimiento a reparación de casas y casas reparadas, logrando ejecutar un total 95 reparaciones en beneficio de 382 pequeños productoras y productores agropecuarios.

De igual modo, se identificaron 33 casas de agricultores, con condiciones de emergencia para ser reparadas, favoreciendo a 132 personas.

En otro orden, el referido Viceministerio a través Plan Nacional de Agricultura Familiar programó la entrega de 220 animales (vacas), sin embargo no hubo ejecución.

Se realizaron 6 reuniones de seguimiento de proyectos diversos, durante el primer semestre, beneficiando a 6 personas.

En relación al Programa de Relevó Generacional, programo la entrega de 80 becas a estudiantes de escasos recursos para su formación en el Instituto Superior de Agricultura (ISA), Santiago. Sin embargo, no hubo entrega de las mismas.