



## **INFORME DE SEGUIMIENTO DEL PLAN OPERATIVO AGROPECUARIO 2021**

**Periodo: Octubre – Diciembre 2021**

**Viceministerio de Planificación Sectorial Agropecuaria.  
Departamento de Formulación, Monitoreo y Evaluación de Planes, Programas y Proyectos.**

# Índice

<b>Introducción .....</b>	<b>3</b>
<b>I. Viceministerio de Producción Agrícola y Mercadeo .....</b>	<b>5</b>
<b>Departamento de Producción Agrícola y Mercadeo .....</b>	<b>5</b>
<b>Distribución de Material de Siembra y Semillas. ....</b>	<b>5</b>
• Cuadro No. 1 - Distribución de Material de Siembra.....	6
• Gráfico No. 1 - Distribución de Semillas de Maíz Convencional .....	6
• Gráfico No. 2 - Distribución de Semillas de Hortalizas .....	7
• Gráfico No. 3 - Distribución de leguminosas.....	7
• Gráfico No. 4 - Distribución de Esquejes de Yuca.....	8
• Gráfico No. 5- Distribución de Abanas de Batata .....	8
• Gráfico No. 6 - Distribución de Cepas Musáceas (Plátano y Guineo) .....	9
• Gráfico No. 7 - Distribución de Plantas de Musáceas (Plátano y Guineo).....	9
• Gráfico No. 8- Distribución de Cormitos de Musáceas (Plátano y Guineo) .....	10
<b>Centro de Servicios de Maquinarias Agrícolas (CESMA).....</b>	<b>10</b>
• Cuadro No. 2 - Ejecución de la Mecanización Agrícola .....	10
• Gráfico No. 9 - Comportamiento Mecanización Agrícola .....	11
<b>Departamento de Caminos, Infraestructuras (Caminos, Pozos y Lagunas).....</b>	<b>11</b>
• Cuadro No. 3 - Infraestructura, Construcción y Reconstrucción de Caminos Rurales y Construcción de Pozos Tubulares.....	11
<b>Departamento de Frutales, producción sostenible de frutales .....</b>	<b>12</b>
• Cuadro No. 4 - Acciones ejecutadas a través del Departamento de Desarrollo Frutícola (DEFRUT). .....	12
<b>Departamento del cacao, producción sostenible de cacao .....</b>	<b>12</b>
• Cuadro No. 5 - Acciones ejecutadas a través del Departamento del Cacao .....	12
<b>Departamento de Agroempresas y Mercadeo.....</b>	<b>13</b>
• Cuadro No. 6 - Actividades de asistencia técnica y capacitación.....	13
<b>II. Viceministerio de Extensión y Capacitación .....</b>	<b>14</b>
<b>Departamento de Extensión y Capacitación .....</b>	<b>14</b>
• Cuadro No. 7 - Actividades de asistencia técnica y capacitación.....	14
• Cuadro No. 8 - Programa de Huertos .....	15
<b>Departamento de Sanidad Vegetal.....</b>	<b>15</b>
• Cuadro No. 9 - Actividades realizadas por el Departamento de Sanidad Vegetal. ....	15
• Cuadro No. 10 - Actividades realizadas .....	16
<b>Departamento de Agricultura Orgánica .....</b>	<b>16</b>
• Cuadro No. 11 - Actividades de Asistencia Técnica del Departamento de Agricultura Orgánica. ....	16
<b>Departamento de Organización Rural .....</b>	<b>17</b>
• Cuadro No. 14 - Actividades de Asistencia Técnica y Capacitación .....	17
<b>Departamento de Inocuidad Agroalimentaria.....</b>	<b>18</b>
• Cuadro No. 15 - Actividades de Asistencia Técnica, capacitación y capacidad de análisis del Departamento de inocuidad Agroalimentaria.....	18

## Introducción

El informe de seguimiento del Plan Operativo Sectorial Agropecuario (POA), es el conjunto de actividades previstas a ejecutar por cada uno de los Viceministerios y departamentos operativos que componen el Ministerio de Agricultura e Instituciones Sectoriales para apoyar la producción agropecuaria nacional, fundamentada en las políticas públicas y estrategias alineadas por las autoridades superiores del Gobierno Dominicano presidido por el presidente **Lic. Luis Rodolfo Abinader Corona**.

El POA 2021 se enmarca en la Ley no. 01-12 sobre la Estrategia Nacional de Desarrollo (END) y alineado con el Plan Plurianual Agropecuario 2020-2024.

En términos conceptuales y metodológicos el POA 2021 se formuló como un plan para ejecutar, alcanzar determinados objetivos y resultados programáticos, a través de una visión a corto y mediano plazo; las metas establecidas en el POA forman parte integral de este informe de seguimiento al Plan Operativo Agropecuario de dicho periodo.

Tomando en cuenta la programación y las ejecutorias, se establecen los indicadores de desempeño y/o eficacia en los avances trimstrales de las metas físicas, las cuales sirven de base para estimar el apoyo directo a los productores agropecuarios, de asistencia técnica, distribución de semilla y material de siembra de alta calidad, preparación de tierra para la siembra, construcción de infraestructuras productivas, tales como construcción y rehabilitación de caminos interparcelarios, canales de riego, lagunas, perforación y equipamiento de pozos tubulares, entre otros.

Este informe presenta la estrategia de intervención diseñada por las autoridades del Sector Agropecuario Oficial para alcanzar los resultados esperados de cada Viceministerio en base a la estructura programática presupuestaria y sus respectivos avances según su ejecución.

## **Informe del Avance de las Ejecutorias por Viceministerios del Ministerio de Agricultura del Plan Operativo**

Las estadísticas señaladas a continuación de este trabajo muestran el avance en las ejecutorias con relación al **Plan Operativo Agropecuario 2021**, de los diferentes Viceministerios, Departamentos y Programas que componen el Ministerio de Agricultura en el período **Octubre - Diciembre**.

Los logros alcanzados en este período son expuestos, según la definición de las actividades, productos bienes y servicios segmentados por las unidades ejecutoras en el orden siguiente:

- Viceministerio de Producción Agrícola y Mercadeo
- Viceministerio de Extensión y Capacitación Agropecuaria
- Viceministerio de Desarrollo Rural

# Viceministerio de Producción Agrícola y Mercadeo

## Departamento de Producción Agrícola y Mercadeo Distribución de Material de Siembra y Semillas.

Durante el cuarto trimestre del año 2021, el Ministerio de Agricultura a través del Departamento de producción programó distribuir material de siembra según el Plan de Adquisiciones, Compras y Contrataciones, PACC del año 2021.

Se programó distribuir unos 3,750 quintales de semillas de maíz convencional, registrándose la distribución de 1,840 en el periodo señalado, equivalente a 49.06% de la meta establecida, permitiendo beneficiar un total de 325 pequeños y medianos productores.

Además, se programó distribuir unas 15,485 libras de hortalizas de diversas variedades en el trimestre Octubre - Diciembre, logrando distribuir 106 libras, alcanzando un nivel de ejecución en la distribución de 0.68% de la cantidad propuesta, las cuales beneficiaron directamente a 58 agricultores.

Respecto a las leguminosas, se programó distribuir 7,170 quintales, siendo distribuidos 21,029 quintales, significando un 293.29% de lo acordado, beneficiando a 2,179 productores.

En la distribución de material de siembra de esquejes de yuca para el cuatrimestre, se programó distribuir 491 camionadas, logrando ejecutar la distribución de 555; equivalente a un 113.03%, con relación a la programación, favoreciendo 237 productores a nivel nacional.

En abanas de batata, se ejecutó la distribución de 521 camionadas, de una meta procedente del POA/21, para repartir 445 en el trimestre en cuestión, cumpliéndose con el 117.07% de lo indicado en dicha programación, asistiendo a 208 productores de este tubérculo.

Asimismo, respecto a la distribución de material de siembra, para apoyar el cultivo de las musáceas, se programó distribuir 1,125,000 unidades de cepas de plátano y banano, logrando repartir unas 662,325, igual a 58.87% de la meta establecida, resultando beneficiados unos 370 productores, durante el periodo indicado.

Respecto a las plantitas de musáceas, tanto banano como plátano, la programación fue distribuir 1,000,000 de unidades, de las cuales se distribuyeron 619,505 unidades, igual a 61.95%, logrando favorecer 285 productores, de estos importantes rubros de la producción nacional.

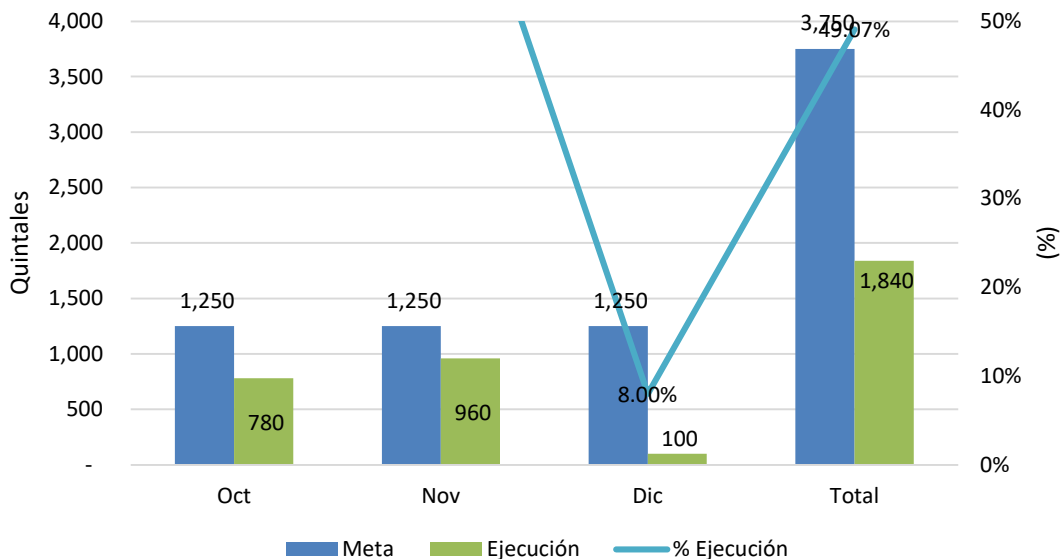
En cormitos de musáceas (plátano y guineo), se distribuyeron 45,336 unidades de ambos rubros, en beneficio de 24 agricultores.

### Cuadro No. 1 - Distribución de Material de Siembra

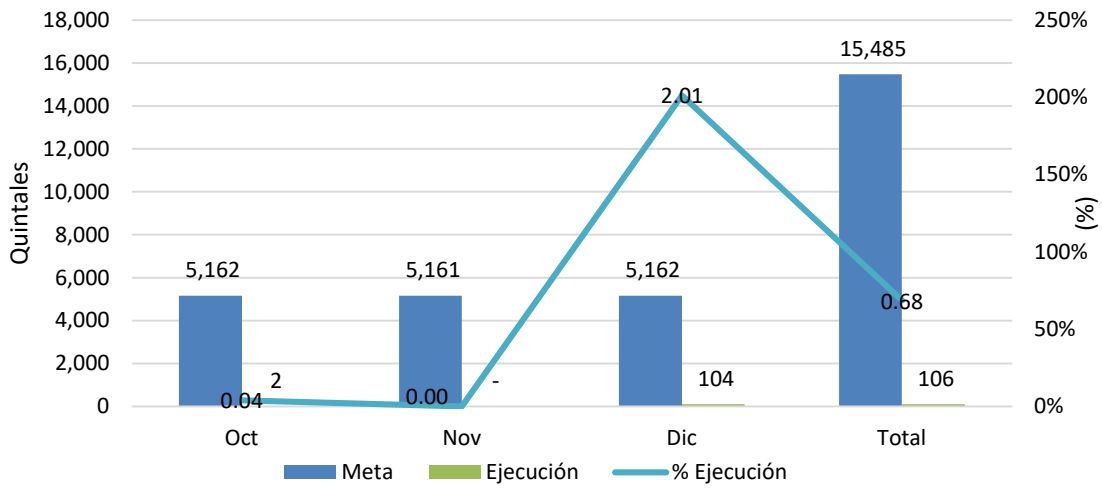
Semillas	Unidad de medida	Meta Producto Trimestre III	Ejecución Producto Trimestre III	% Eficacia Producto	Meta Beneficiario Trimestre III	Ejecución Beneficiario Trimestre III	% Eficacia Beneficiarios
Sorgo	Qqs.	150	0	0	38	0	0
Maíz	Qqs.	3,750	1,840	49.06	1,875	325	17.33
Hortalizas	Lbs.	15,485	106	0.68	2,250	58	2.58
leguminosas	Qqs.	7,170	21,029	293.29	896	2,179	243.19
Guandul	Qqs.	365	0	0	175	0	0
Esquejes de Yuca	Camionadas	491	555	113.03	164	237	144.51
Abanas de Batata	Camionadas	445	521	117.07	148	208	140.54
Cepas de Plátano y guineo	Unidad	1,125,000	662,325	59	563	370	65.72
Plántulas de Plátano y Guineo	Unidad	1,000,000	619,505	62	500	285	57
1, Cormitos de Plátano y Guineo	Unidad	0	45,336	0	0	24	0
Plántulas de Coco	Unidad	120,250	0	0	301	0	0

A continuación, se grafican los resultados obtenidos del material de siembra distribuido durante el periodo de referencia:

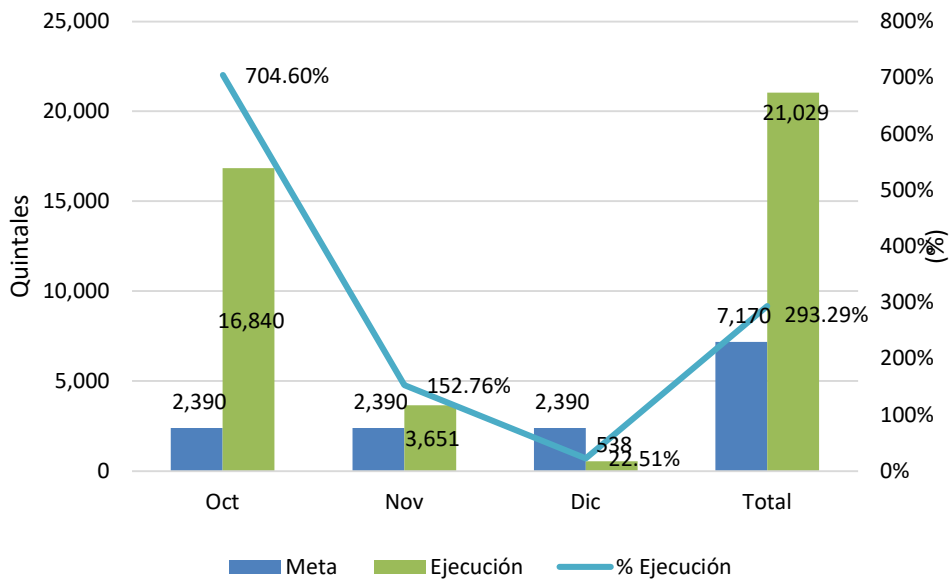
### Gráfico No. 1 - Distribución de Semillas de Maíz Convencional



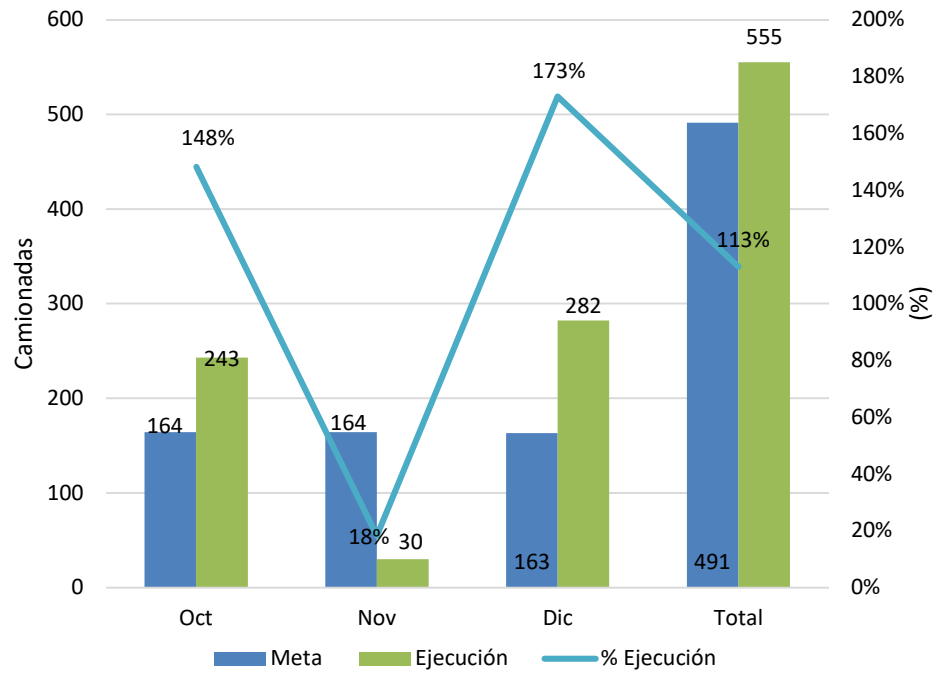
**Gráfico No. 2 - Distribución de Semillas de Hortalizas**



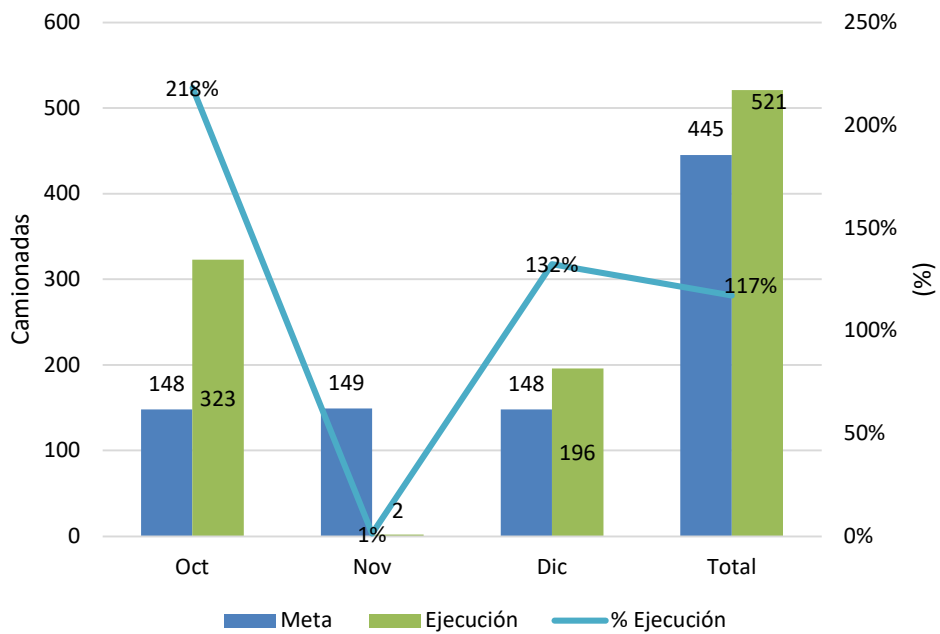
**Gráfico No. 3 - Distribución de leguminosas**



**Gráfico No. 4 - Distribución de Esquejes de Yuca**

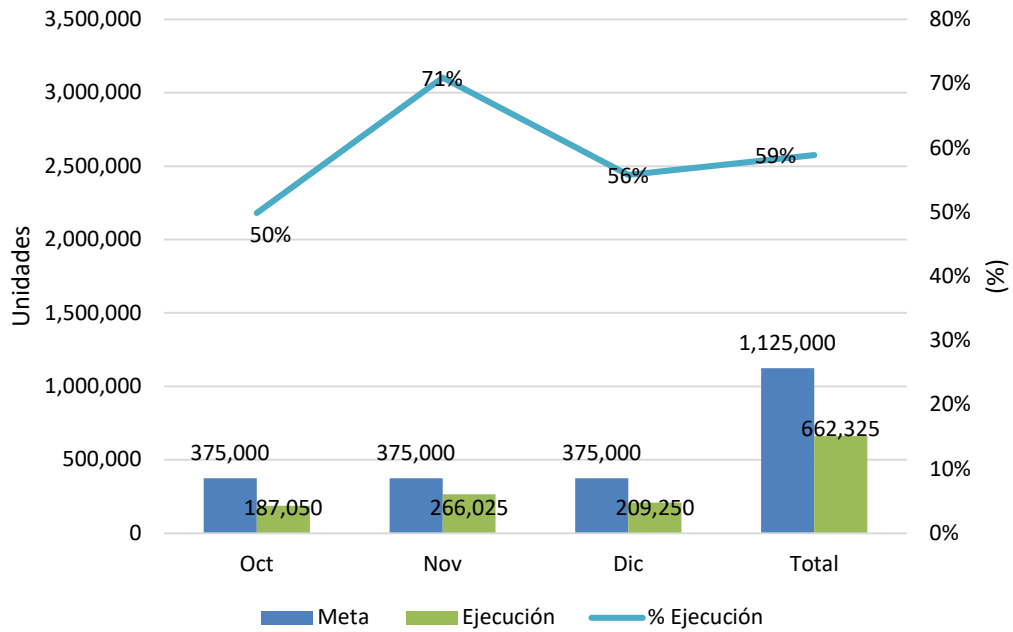


**Gráfico No. 5- Distribución de Abanas de Batata**

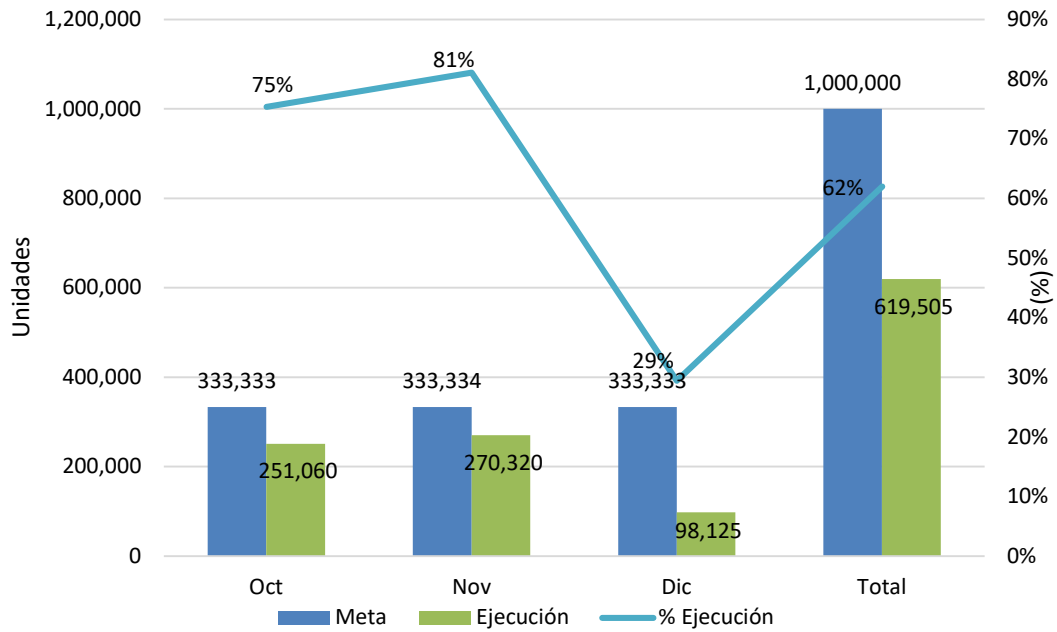




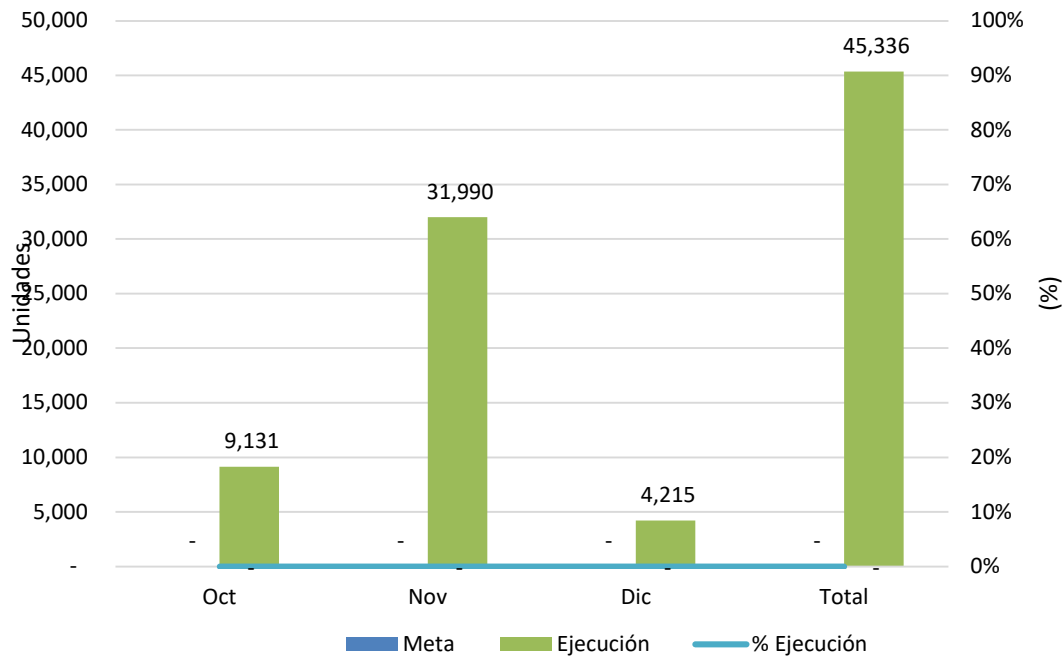
**Gráfico No. 6 - Distribución de Cepas Musáceas (Plátano y Guineo)**



**Gráfico No. 7 - Distribución de Plantas de Musáceas (Plátano y Guineo)**



**Gráfico No. 8- Distribución de Cormitos de Musáceas (Plátano y Guineo)**



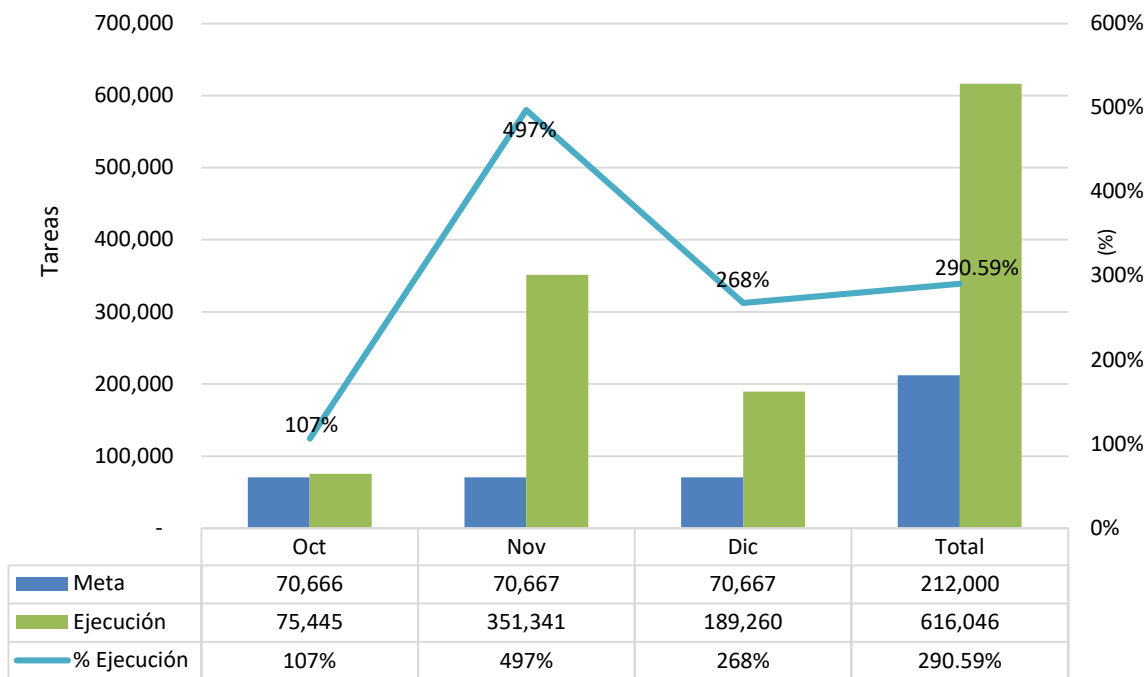
**Centro de Servicios de Maquinarias Agrícolas (CESMA)**

**Cuadro No. 2 - Ejecución de la Mecanización Agrícola**

Semillas	Unidad de medida	Meta Producto Trimestre III	Ejecución Producto Trimestre III	% Eficacia Producto	Meta Beneficiario Trimestre III	Ejecución Beneficiario Trimestre III	% Eficacia Beneficiarios
Mecanización de terrenos	Tareas	212,000	616,056	290.59	7,066	13,817	195.54

Según datos suministrados por el Programa de Servicios de Maquinarias Agrícolas (PROSEMA), el nivel de ejecución alcanzado fue de 616,056 tareas, de una programación de 212,000, igual a un 290.59% de eficacia, logrando favorecer a 13,817 productores de una meta para beneficiar a 7,066 personas, equivalente a un 195.54% de eficacia.

**Gráfico No. 9 - Comportamiento Mecanización Agrícola**



**Departamento de Caminos, Infraestructuras (Caminos, Pozos y Lagunas)**

**Cuadro No. 3 - Infraestructura, Construcción y Reconstrucción de Caminos Rurales y Construcción de Pozos Tubulares.**

Semillas	Unidad de medida	Meta Producto Trimestre III	Ejecución Producto Trimestre III	% Eficacia Producto	Meta Beneficiario Trimestre III	Ejecución Beneficiario Trimestre III	% Eficacia Beneficiarios
Construcción y reconstrucción de caminos interparcelarios	Kms	313	0	0	15,000	0	0
Construcción de pozos	UDS	-	155	-	-	143	-

Con relación al producto construcción de pozos, el Departamento de Transportación y Equipos del Ministerio de Agricultura como unidad ejecutora de pozos, tuvo la ejecución de 155 unidades, beneficiando a 143 productores. Distribuidas de la forma siguiente: 128 pozos para el sector agropecuarios, 20 pozos, beneficiandos a comunidades. Asimismo, se registran 7 pozos fallidos, que no tienen utilidad, pero son contabilizados para fines costos financieros.

## Departamento de Frutales, producción sostenible de frutales

**Cuadro No. 4 - Acciones ejecutadas a través del Departamento de Desarrollo Frutícola (DEFRUT).**

Semillas	Unidad de medida	Meta Semestre II	Ejecución Semestre II	% Eficacia Producto	Meta Beneficiario Trimestre III	Ejecución Beneficiario Trimestre III	% Eficacia Beneficiarios
Producción de Plantas de frutales	Unidad	127,875	0	0	0	0	0
Plantas Distribuidas	Unidad	127,875	56,403	44.11	281	1,884	670.46
Capacitación y Asistencia Técnica	Unidad	6	3	50.00	150	133	88.67
Asesoría y Asistencia Técnica	Unidad	250	146	58.4	250	146	58.4

Respecto al producto distribución de plantas de frutales variadas, la meta fue distribuir 127,875 unidades de plantitas, ejecutando la distribución de 56,403, igual a un 44.11%, beneficiando 1,884 productores.

En el producto capacitación y asistencia técnica, se programó realizar 6 actividades, ejecutando 3 de estas, equivalente a 50.00% de la programación y beneficiando con la enseñanzas a 133 productores.

En el periodo indicado, el servicio de asesoría y asistencia técnica ejecutó 146 actividades de una programación de 250, equivalente a un 58.4%, beneficiando 146 productores.

## Departamento del cacao, producción sostenible de cacao

**Cuadro No. 5 - Acciones ejecutadas a través del Departamento del Cacao**

Semillas	Unidad de medida	Meta Producto Trimestre III	Ejecución Producto Trimestre III	% Eficacia Producto	Meta Beneficiario Trimestre III	Ejecución Beneficiario Trimestre III	% Eficacia Beneficiarios
Producción Plantas de Cacao.	Unidades	1,375,000	0	0	0	0	0
Distribución Plantas de Cacao.	Unidades	1,375,000	298,253	21.69	2,375	360	15.16
Distribución de Carnadas	Unidades	625,000	269,310	43.09	1,875	635	33.87

<b>Asistencia Técnica a Productores</b>	<b>Productores Beneficiados</b>	<b>2,850</b>	<b>4,896</b>	171.79	<b>2,850</b>	<b>4,817</b>	169.02
<b>Capacitación a productores.</b>	<b>Actividades Ejecutadas</b>	<b>563</b>	<b>496</b>	88.10	<b>38</b>	<b>1,914</b>	5,036.84

Durante el cuarto trimestre, la meta para producción de plantas de cacao fue de 1,375,000 unidades.

En el producto distribución de plantas de cacao, la meta a alcanzar fue de 1,375,000 unidades de plantitas, observándose una ejecución de 298,253, igual a 21.69%, logrando beneficiar 360 productores.

Con relación al producto distribución de carnadas, se donaron 269,310 unidades, durante el cuarto trimestre del 2021, representando el 43.09% de lo programado y 635 productores de cacao.

En asistencia técnica a productores, se realizaron 4,896 actividades, de una programación de 2,850, equivalente a 171.79%, las cuales beneficiaron unos 4,817 productores.

En la capacitación a productores, se ejecutaron 496 actividades, de una programación de 563, para una eficacia de 88.10%, logrando capacitar 1,914 productores de cacao.

## Departamento de Agroempresas y Mercadeo

### Cuadro No. 6 - Actividades de asistencia técnica y capacitación

Semillas	Unidad de medida	Meta Producto Trimestre III	Ejecución Producto Trimestre III	% Eficacia Producto	Meta Beneficiario Trimestre III	Ejecución Beneficiario Trimestre III	% Eficacia Beneficiarios
Visita Técnica	Número de Agroempresas visitadas y/o asistidas	516	111	21.51	5,160	11,084	214.81
Reunión y Evaluación	Número de técnicos reunidos y/o evaluación de los trabajos de las Regionales	0	78	0	0	1,106	0
Actualización de estadísticas de Agroempresas	Continuidad de la aplicación de encuestas de Agroempresas	0	7,268	0	0	72,680	0
capacitación	Cantidad de Actividades Realizadas	5	6	120.00	113	77	68.14

El departamento de Agroempresas y Mercadeo, programó realizar 516 visitas a agroempresas, logrando asistir 111 agroindustrias, equivalente a 21.51% de ejecución, donde se asistieron 11,084 personas ligadas a este medio productivo.

En reuniones y evaluación técnicas para evaluar trabajos en las regionales se efectuaron 78 actividades, con la participación de 1,106 técnicos.

En la aplicación de encuestas de agroempresas para actualización de estadísticas, se logró realizar encuestas a 7,268 reportajes del estatus de agroindustrias, donde participaron 72,680 personas.

Con relación al producto capacitación, se programaron 5 actividades, limitando la asistencia por el protocolo respecto al distanciamiento recomendado por Salud Pública, durante la permanencia de la pandemia provocada por la enfermedad COVID-19, no obstante, con todas las restricciones para realizar estas actividades se ejecutaron 6 capacitaciones, equivalente a 120.00%, beneficiando a 77 miembros de agroindustrias.

## I. Viceministerio de Extensión y Capacitación

### Departamento de Extensión y Capacitación

#### Cuadro No. 7 - Actividades de asistencia técnica y capacitación

Componente	Unidad de medida	Meta Producto Trimestre III	Ejecución Producto Trimestre III	% Eficacia Producto	Meta Beneficiario Trimestre III	Ejecución Beneficiario Trimestre III	% Eficacia Beneficiarios
<b>Actividades de capacitación</b>							
<b>Asistencia técnica a productores/as.</b>	Cantidad de Asistencia Técnica realizadas	40,607	48,122	118.51	67,113	60,942	90.81
<b>Capacitación de productores/as y técnicos</b>	Cantidad de productores capacitados.	2,370	14,122	595.86	3,004	22,073	734.79
	Cantidad de técnicos capacitados.	8	62	775.00	206	1,114	540.78

En asistencia técnica, se programó realizar 40,607 actividades, logrando ejecutar 48,122, igual a 118.51%, concurriendo 60,942 productores (as).

En capacitación a hombres y mujeres productores, la meta fue realizar 2,370 actividades, ejecutando 14,122, igual a 595.86%, beneficiando 22,073 productores a nivel nacional.

Asimismo, se programó ejecutar 8 actividades para capacitar técnicos y se realizaron 62, igual a 775.00%, beneficiando a 1,114 técnicos agrícolas a nivel nacional.

### Cuadro No. 8 - Programa de Huertos

Semillas	Unidad de medida	Meta Producto Trimestre III	Ejecución Producto Trimestre III	% Eficacia Producto	Meta Beneficiario Trimestre III	Ejecución Beneficiario Trimestre III	% Eficacia Beneficiarios
Cantidad de Huertos Instalados	Unidad	1,750	918	52.46	5,820	3,803	65.34
Cantidad de Personas Capacitadas en producción de hortalizas	Unidad	-	-	-	-	-	-

El programa de huertos, programó instalar 1,750 unidades durante el cuarto trimestre Octubre – Diciembre 2021, de los cuales ejecutó 918 huertos, equivalente a 52.46% de la meta propuesta, con unos 3,803 beneficiarios.

### Departamento de Sanidad Vegetal

#### Cuadro No. 9 - Actividades realizadas por el Departamento de Sanidad Vegetal.

Componente	Unidad de medida	Meta Producto Trimestre III	Ejecución Producto Trimestre III	% Eficacia Producto	Meta Beneficiario Trimestre III	Ejecución Beneficiario Trimestre III	% Eficacia Beneficiarios
<b>Subdirección de Registro</b>							
Registros (varios)	Cantidad de Certificados	0	121	0	0	248	0
Emisión de Guías (varios)	Permiso de Importación	0	414	0	0	414	0
<b>Muestras Procesadas (aeropuertos)</b>							
Muestras Procesadas (aeropuertos)	Cantidad de muestras realizadas	0	1,383	0	0	0	0
<b>Asistencia técnica y Capacitaciones a productores/as.</b>							
Asistencia técnica y Capacitaciones a productores/as.	Cantidad de Asistencia Técnica y Capacitaciones realizadas	103	5,066	4,918.45	896	6,600	736.61

El Departamento de Sanidad Vegetal, a través de la Subdirección de Registros realizó 121 registros (varios), beneficiando a 248 personas con sus respectivos certificados de importación.

En la emisión de guías de permisos (varios) para importación, se emitieron 414 guías, beneficiando a 414 importadores a nivel nacional.

Las muestras procesadas en aeropuertos y puertos alcanzaron 1,383 realizaciones.

Capacitación y asistencia técnica a productores (as), la Subdirección Técnica del Departamento Sanidad Vegetal, formuló una programación para ejecutar 103 actividades, logrando realizar unas 5,066 actividades, equivalente a 4,918.45%, beneficiando a 6,600 productores/as.

## Aplicación de Veda

**Cuadro No. 10 - Actividades realizadas**

Actividad	Unidad de medida	Meta Producto Trimestre III	Ejecución Producto Trimestre III	% Eficacia Producto	Meta Beneficiario Trimestre III	Ejecución Beneficiario Trimestre III	% Eficacia Beneficiarios
Monitoreo Sigatoka Negra	Visitas de Monitoreo	4,500	136	3.02	1,625	170	10.46

Con relación al monitoreo en la vigilancia de Sigatoka Negra, se programó realizar 4,500 visitas de monitoreos, ejecutándose 136, equivalente a 3.02%, involucrando a 170 productores de musáceas (plátano y banano).

## Departamento de Agricultura Orgánica

**Cuadro No. 11 - Actividades de Asistencia Técnica del Departamento de Agricultura Orgánica.**

Actividades	Unidad de medida	Meta Producto Trimestre III	Ejecución Producto Trimestre III	% Eficacia Producto	Meta Beneficiario Trimestre III	Ejecución Beneficiario Trimestre III	% Eficacia Beneficiarios
<b>Actividades de Capacitación</b>							
Capacitación	Cantidad de Capacitaciones realizadas	3	2	66.66	90	16	17.78
Cursos - Talleres	Elaboración de insumos orgánicos	2	3	150.00	55	67	121.82
<b>Elaboración de abonos Orgánicos sólidos (Bocashi)</b>							
	Quintales	60	20	33.33	55	25	50.00
<b>Elaboración de abono orgánicos líquidos. (supermagro)</b>							
	Litros	60	655	1,108.33	55	54.00	103.64
<b>Elaboración de plaguicidas Orgánicos, caldo sulfocalcico</b>							
	Litros	264	45	17.05	55	67	121.82
<b>Actividades de Asistencia técnica</b>							
Asistencia Técnica	Cantidad de Reuniones	18	11	61.11	18	66	366.67

El producto capacitación en agricultura orgánica, programó efectuar 3 actividades y se ejecutaron 2, igual a 66.66% de ejecución, beneficiando a 16 personas.

Con respecto a cursos-talleres, son actividades de capacitación usadas para la enseñanza en la elaboración de insumos orgánicos. La meta para elaboración de estos productos es: 30 quintales de



abonos orgánicos sólidos (Bocashi), 30 litros de abonos orgánicos líquidos (Supermagro) y 132 litros de plaguicidas orgánicos (Caldo Sulfocalcico) por cada actividad realizada de curso - taller.

En el cuarto trimestre se realizaron 3 cursos – taller, de una programación de 2 capacitaciones, equivalente a 66.67%, en los cuales se fabricaron 20 quintales de Bocashi, 655 litros de supermagro y 45 litros de caldo sulfocalcico.

Con relación a la asistencia técnica, se tenía como meta realizar 18 reuniones y visitas, logrando ejecutar 11 actividades, cumpliendo con un 61.11% y beneficiando a 66 agricultores a nivel nacional.

*. Nota:*

*En cada Curso – Taller se elaborarán:*

*-30 Quintales de Abono Orgánico Sólido.*

*-30 Litros de Abonos Orgánico Líquido y.*

*-132 Litros de Plaguicida Orgánico Líquido.*

## Departamento de Organización Rural

### Cuadro No. 14 - Actividades de Asistencia Técnica y Capacitación

Componentes	Unidad de medida	Meta Producto Trimestre III	Ejecución Producto Trimestre III	% Eficacia Producto	Meta Beneficiario Trimestre III	Ejecución Beneficiario Trimestre III	% Eficacia Beneficiarios
Actividades de Asistencia Técnica	Cantidad de Asistencia Técnica	35	86	245.71	105	1,839	1,751.43
Actividades de Capacitación	Cantidad de Capacitaciones realizadas	11	37	336.36	340	1,709	502.65

El departamento de Organización Rural, a través del servicio asistencia técnica, programó realizar 35 actividades, de las cuales ejecutó 86 actividades, equivalente a un 245.71%, en beneficio de 1,839 productores.

De igual modo, dicho departamento ejecuto 37 actividades de capacitación de 11 actividades que se habían programados, igual a 336.36%, para beneficiar a 1,709 agricultores.

## Departamento de Inocuidad Agroalimentaria

**Cuadro No. 15 - Actividades de Asistencia Técnica, capacitación y capacidad de análisis del Departamento de inocuidad Agroalimentaria.**

	Unidad de medida	Meta Producto Trimestre III	Ejecución Producto Trimestre III	% Eficacia Producto	Meta Beneficiario Trimestre III	Ejecución Beneficiario Trimestre III	% Eficacia Beneficiarios
<b>Muestras Tomadas</b>	Unidad	275	140	50.91	275	140	50.91
<b>Inspecciones, Reinspecciones y Auditoria.</b>	Unidad	100	47	47.00	100	47	47.00
<b>Certificaciones</b>	Unidades	15	33	220.00	15	33	220.00
<b>Capacitación</b>	Cantidad de cursos realizados	150	12	8.00	150	157	104.67
<b>Registros de Productores Agropecuario</b>	Registros	85	0	0	85	0	0

Durante este trimestre, el departamento de Inocuidad Agroalimentaria programó realizar 275 análisis de plaguicidas y ejecutó 140, igual a un 50.91%, en beneficio de 140 productores.

En reporte de inspecciones, reinspecciones y auditorias, se observa una meta de 100, realizandose 47, significando el 47.00% de la meta establecida, las cuales beneficiaron a 47 productores.

El producto capacitación, propuso una meta para realizar 150 actividades, de las cuales ejecutaron 12, igual a un 8.00 %, beneficiando a 310 personas.

## Viceministerio de Desarrollo Rural

**Cuadro No. 16 - Actividades realizadas del Viceministerio de Desarrollo Rural**

Componente	Unidad de medida	Meta Producto Trimestre III	Ejecución Producto Trimestre III	% Eficacia Producto	Meta Beneficiario Trimestre III	Ejecución Beneficiario Trimestre III	% Eficacia Beneficiarios
Capacitaciones	Taller, taller	2	15	750.00	463	241	52.05
Asistencia Tecnica	Actividades	0	222	0	0	2,008	0

Durante el periodo correspondiente al informe, el Viceministerio de Desarrollo Rural tenía programado realizar 2 actividades de capacitacion, logrando ejecutar 15 capacitaciones, igual a 750.00%, con 241 participantes. Respecto a las asistencia técnica, se realizaron 222 actividades, logrando asistir a 2,008 productores en las diferentes regionales agropecuarias del país.