



Ministerio de Agricultura
República Dominicana

**INFORME DE SEGUIMIENTO
AL PLAN OPERATIVO
AGROPECUARIO 2017
POR VICEMINISTERIOS**

Período
Enero – Marzo 2017

Depto. de Seguimiento, Control y Evaluación
Viceministerio de Planificación Sectorial Agropecuaria

Índice

Páginas

Introducción.....	4
I. Viceministerio de Producción Agrícola y Mercadeo	6
Distribución de Material de Siembra y Semillas	6
• Cuadro No. 1 - Distribución de Material de Siembra.....	7
Distribución de Semillas.....	8
• Gráfico No. 1 - Distribución de Semillas de Sorgo	8
• Gráfico No. 2 - Distribución de Semillas de Maíz Convencional.....	8
• Gráfico No. 3 - Distribución de Semillas de Maíz Híbrido	9
• Gráfico No. 4 - Distribución de Semillas de Hortalizas	9
• Gráfico No. 5 - Distribución de Semilla de Habichuela Roja	10
• Gráfico No. 6 - Distribución de Semillas de Habichuela Negra	10
• Gráfico No. 7 - Distribución de Semillas de Guandul	11
• Gráfico No. 8 - Distribución de Esquejes de Yuca.....	11
• Gráfico No. 9 - Distribución de Abanas de Batata	12
• Gráfico No. 10 - Distribución de Cepas de Plátano	12
• Gráfico No. 11 - Distribución de Cepas de Guineo.....	13
• Gráfico No. 12 - Distribución de Plantas de Plátano	13
• Gráfico No. 13 - Distribución de Plantas de Guineo.....	14
• Gráfico No. 14 - Distribución de Cormitos de Plátano	14
• Gráfico No. 15 - Distribución de Cormitos de Guineo.....	15
• Gráfico No. 16 - Distribución de Plantas de Coco.....	15
Centro de Servicios de Maquinarias Agrícolas (CESMA).....	16
• Cuadro No. 2 - Ejecución de la Mecanización Agrícola.....	16
• Gráfico No. 16 - Comportamiento Mecanización Agrícola.....	16
Departamento de caminos, Infraestructuras (Caminos, Pozos y Lagunas).....	17
• Cuadro No. 3 - Infraestructura, Construcción y Reconstrucción de Caminos Rurales y Construcción de Pozos Tubulares.	17
Departamento de Frutales, producción sostenible de frutales.....	17
• Cuadro No. 4 - Acciones ejecutadas a través del Departamento de Desarrollo Frutícola (DEFRUT).	17
Departamento del cacao, producción sostenible de cacao	18
• Cuadro No. 5 - Acciones ejecutadas a través del Departamento del Cacao	18
Departamento de Agroempresas y Mercadeo	18
II. Viceministerio de Extensión y Capacitación.....	19

• Cuadro No. 6 - Actividades de capacitación del Departamento de Extensión y Capacitación, Producción y Desarrollo Rural.....	19
• Cuadro No. 7 - Actividades de Asistencia Técnica del Departamento de Extensión y Capacitación, Producción y Desarrollo Rural.....	20
• Cuadro No. 8 - Programa de Huertos.....	20
• Cuadro No. 9 - Distribución de Insumos y materiales para Huertos.	21
• Cuadro No. 10 - Distribución de Herramientas para Huertos.....	21
Departamento de Sanidad Vegetal.....	22
• Cuadro No. 11 - Actividades realizadas por el Departamento de Sanidad Vegetal.....	22
Departamento de Agricultura Orgánica	22
• Cuadro No. 12 - Actividades de Capacitación del Departamento de Agricultura Orgánica	22
• Cuadro No. 13 - Actividades de Asistencia Técnica del Departamento de Agricultura Orgánica	23
• Cuadro No. 14 - Actividades de Elaboración de Insumos Orgánicos del Departamento de Agricultura Orgánica.....	23
Departamento de Organización Rural.....	24
• Cuadro No. 15 - Actividades de Capacitación del Departamento de Organización Rural	24
• Cuadro No. 16 - Actividades de Asistencia Técnica del Departamento de Organización Rural	24
Oficina Sectorial Agropecuaria de la Mujer (OSAM)	24
• Cuadro No. 17 - Actividades de Capacitación de la Oficina Sectorial Agropecuaria de la Mujer.....	24
• Cuadro No. 18 Actividades de Asistencia Técnica de la Oficina Sectorial Agropecuaria de la Mujer	25
Departamento de Inocuidad Agroalimentaria	25
• Cuadro No. 19 Actividades de Inspección Sanitaria de la Producción Primaria de los alimentos.	25
III. Viceministerio de Planificación Sectorial Agropecuaria	25
• Departamento de Seguimiento, Control y Evaluación.....	25
• Departamento de Gestión de Riesgo y Cambio Climático.....	26
• Departamento de Planificación.....	29
• Departamento de Economía Agropecuaria	32
• Departamento de Cooperación Internacional.....	34
IV. Viceministerio de Desarrollo Rural.....	35

Introducción

El informe de seguimiento del Plan Operativo Sectorial Agropecuario 2016 (POA), es el conjunto de actividades previstas a ejecutar por cada uno de los Viceministerios y departamentos que componen el Ministerio de Agricultura y sectoriales para apoyar la producción agropecuaria nacional, fundamentada en las políticas y estrategias alineadas por las autoridades superiores del Gobierno Dominicano presidido por el Presidente Danilo Medina y en particular del Ministerio de Agricultura.

El POA 2016 se enmarca en la Ley 01-12 de la Estrategia Nacional de Desarrollo 2030 (END) y alineado con el Plan Plurianual Agropecuario 2012-2016.

En términos conceptuales y metodológicos el POA 2016 se formuló como un plan para ejecutar, alcanzar determinados objetivos y resultados programáticos, a través de una visión a corto y mediano plazo; las metas establecidas en el POA 2016 forman parte integral de este informe de seguimiento al plan operativo agropecuario de dicho periodo.


Tomando en cuenta la programación y las ejecutorias, se establecen los indicadores de desempeño de las metas físicas y los avances trimestrales de las actividades de siembra, cosecha y producción agrícola, las cuales sirven de base para estimar el apoyo directo a los productores agropecuarios, de asistencia técnica, distribución de semilla, material de siembra de alta calidad, preparación de tierra para la siembra, construcción de infraestructura productiva, tales como construcción y rehabilitación de caminos rurales, canales de riego, lagunas, perforación y equipamiento de pozos tubulares, entre otros productos de carácter institucional, según la programación de línea base.


Este informe presenta la estrategia de intervención diseñada por las autoridades del Sector Agropecuario Oficial para alcanzar los resultados esperados de cada Viceministerio en base a la estructura programática presupuestaria y sus respectivos avances según su ejecución.


Informe del Avance de las Ejecutorias por Viceministerios del Ministerio de Agricultura del Plan Operativo


Las estadísticas señaladas a continuación de este trabajo, muestran el avance en las ejecutorias con relación al **Plan Operativo 2017**, de los distintos Viceministerios, Departamentos y Programas que componen el Ministerio de Agricultura en el período **Enero - Marzo**.

Los logros alcanzados en este período, son expuestos en el orden siguiente:

-  Viceministerio de Producción Agrícola y Mercadeo
 - Actividades por Programas y Departamentos.

-  Viceministerio de Extensión y Capacitación Agropecuaria
 - Actividades por Programas y Departamentos.

-  Viceministerio de Planificación Sectorial y Agropecuaria
 - Actividades por Departamentos.

-  Viceministerio de Desarrollo Rural
 - Actividades del Viceministerio.

I. Viceministerio de Producción Agrícola y Mercadeo

Distribución de Material de Siembra y Semillas

Durante el primer trimestre del año 2017, se tiene programado distribuir 1,950 quintales de maíz para semilla, sin embargo no se registró distribución en el periodo señalado.

En cuanto al maíz híbrido para cultivar exclusivamente en el Proyecto de Reconversión Agrícola del Valle de San Juan, no tuvo programación para distribuir semilla, sin embargo se ejecutó la distribución de 15,296 quintales.

La programación de hortalizas era distribuir 5,306 libras de semillas variadas, de las cuales se ejecutó la distribución de 4,995 libras en el periodo enero – marzo, significando un avance de ejecución de 94.14% de la meta propuesta.

Con relación a las leguminosas, no se registró distribución en el trimestre a pesar de establecerse la meta de distribuir unas 1,050 quintales de habichuela roja, 450 quintales de habichuela negra y 680 quintales de guandúl, durante el referido periodo.

La distribución de material de siembra de yuca, en el trimestre, se estableció la meta de distribuir un lote 806 camionadas, ejecutándose la repartición de 181 camionadas, equivalente a un avance de ejecución de un 22.46%, con relación a la programación.

Respecto al material de siembra de batata se ejecutó la distribución 39 camionadas de abanas, al compararse con la meta emanada del POA/17 de repartir 810 camionadas de abanas para el trimestre en cuestión, cumpliéndose con el 4.81% de lo indicado en la meta.

Con relación a las musáceas, las plantitas de plátano y banano no logró distribuir este material de siembra, a pesar de haber establecido las metas programadas para el primer trimestre, equivalente 1,800,000 y 2,100,000 unidades, respectivamente.

Los cormitos distribuidos de plátano totalizaron 2,230 unidades, de una programación de 6,000 unidades de cormitos de plantas para el trimestre, representando esta cantidad el 37.17% de avance de ejecución respecto a la meta propuesta.

Con respecto a los cormitos de guineo se logró distribuir 24,120 unidades, a pesar de no haberse establecido una programación de distribución en el Plan Operativo Agropecuario 2017.

En lo relativo a la distribución de cepas de plátano, se cumplió el 5.74 % de la meta deseada, resultado de distribuir 205,325 cepas de 3,579,000 unidades programadas durante el primer trimestre 2017.

Con respecto a cepas de banano, la programación señalada para la distribución fue 2,400,000 unidades de cepas, sin embargo se logró distribuir unas 25,090 unidades de cepas, significando 1.05 % de la meta indicada.

En cuanto al cultivo de coco, la programación del trimestre era distribuir 48,600 unidades de nueces germinadas, donde no se registró distribución de este rubro.

Cuadro No. 1 - Distribución de Material de Siembra

Semillas	Unidad de medida	Meta Trimestre	Ejecución Trimestre 1				% Ejec.
			Ene.	Feb.	Mar.	Acum	
Sorgo	Quintales	0	0	0	0	0	0
Maiz	Quintales	1,950	0	0	0	0	0
Maiz Híbrido	Quintales	-	7,296	5,856	2,144	15,296	-
Hortalizas	Libras	5,306	4,308	280	407	4,995	94.14
Habichuela Roja	Quintales	1,050	0	0	0	0	0
Habichuela Negra	Quintales	450	0	0	0	0	0
Guandúl	Quintales	680	0	0	0	0	0
Yuca¹	Camionadas	806	107	60	14	181	22.46
Batata²	Camionadas	810	22	12	5	39	4.81
Plátano³	Unidad	3,579,000	59,000	70,000	76,225	205,325	5.74
Guineo³	Unidad	2,400,000	1,940	14,150	9,000	25,090	1.05
Plátano⁴	Unidad	1,800,000	0	0	0	0	0
Guineo⁴	Unidad	2,100,000	0	0	0	0	0
Plátano⁵	Unidad	6,000	650	330	1,250	2,230	37.17
Guineo⁵	Unidad	-	150	2,170	21,800	24,120	-
Coco⁴	Unidad	48,600	0	0	0	0	0

¹ Esquejes

² Abanas

³ Cepas

⁴ Plantas

⁵ Cormitos

Distribución de Semillas

Gráfico No. 1 - Distribución de Semillas de Sorgo

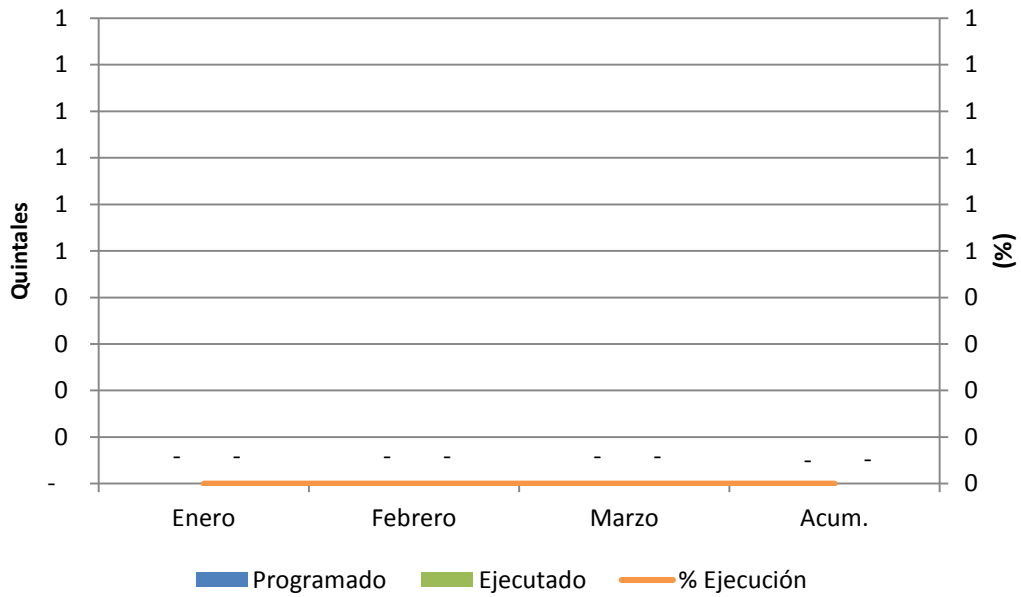


Gráfico No. 2 - Distribución de Semillas de Maíz Convencional

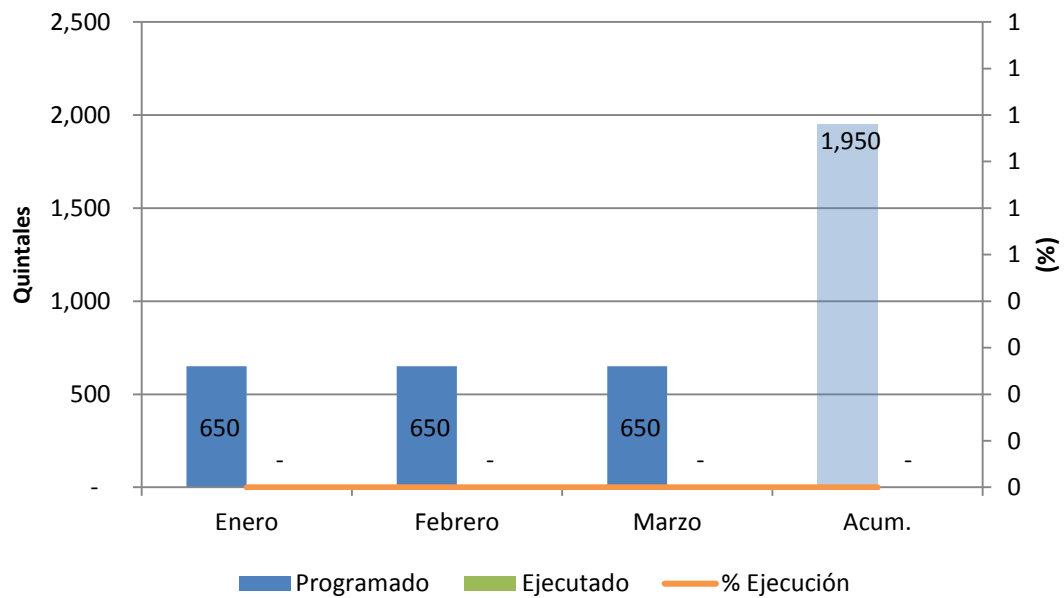


Gráfico No. 3 - Distribución de Semillas de Maíz Híbrido

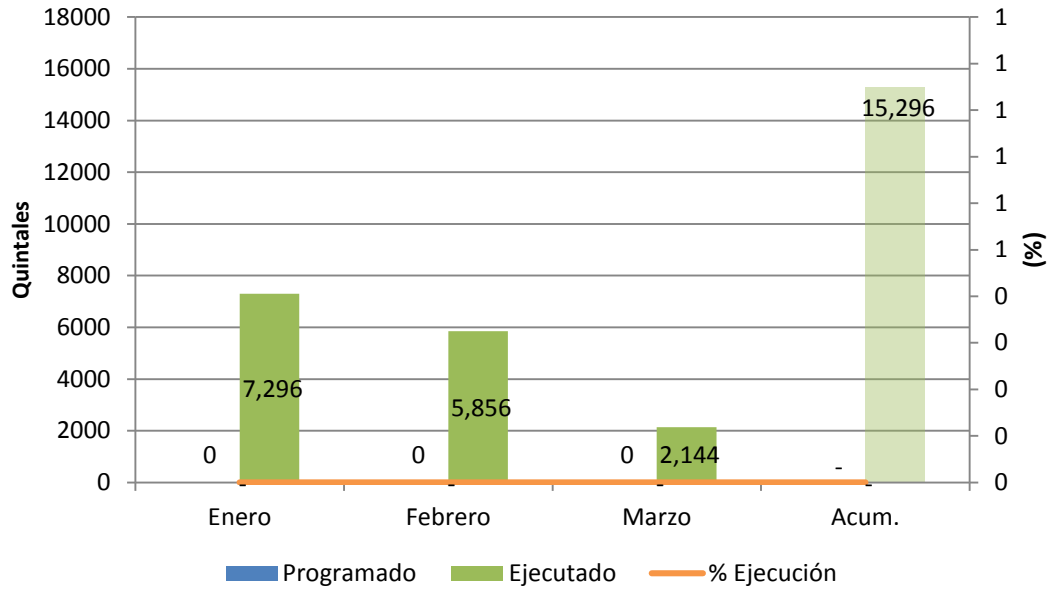


Gráfico No. 4 - Distribución de Semillas de Hortalizas

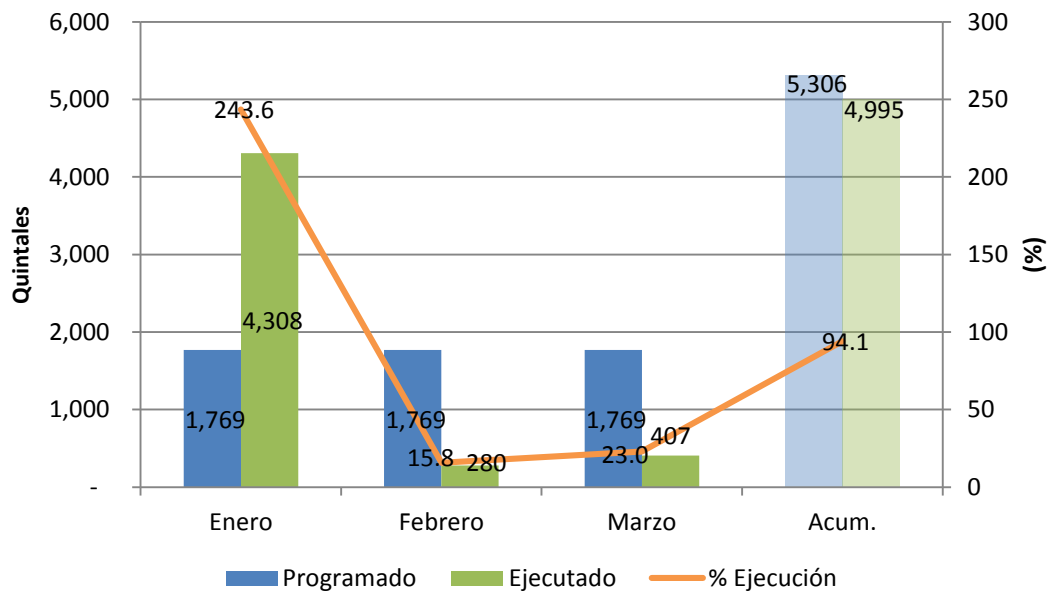


Gráfico No. 5 - Distribución de Semilla de Habichuela Roja

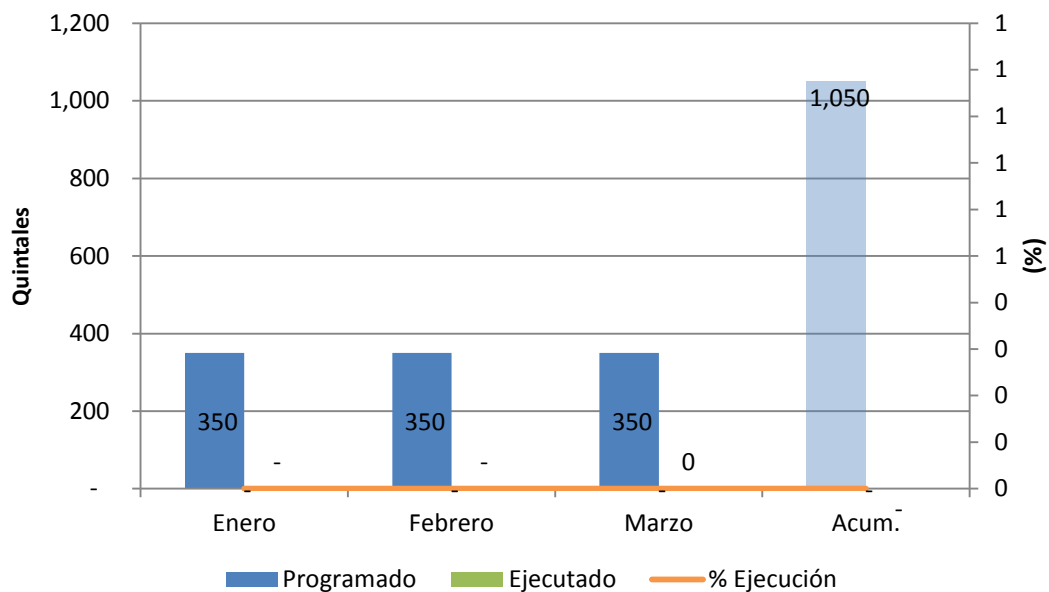


Gráfico No. 6 - Distribución de Semillas de Habichuela Negra

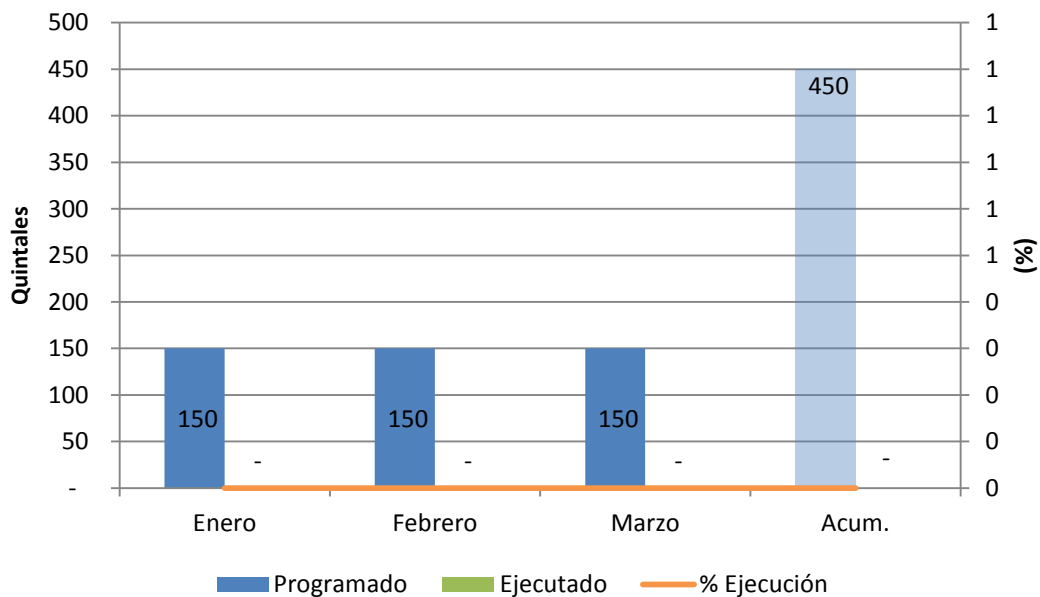


Gráfico No. 7 - Distribución de Semillas de Guandul

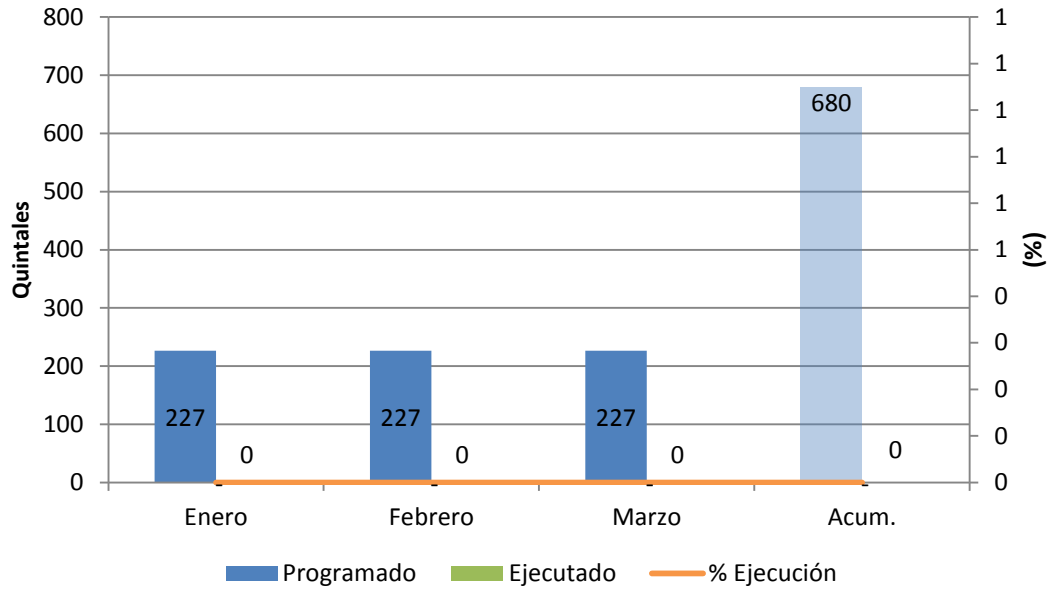


Gráfico No. 8 - Distribución de Esquejes de Yuca

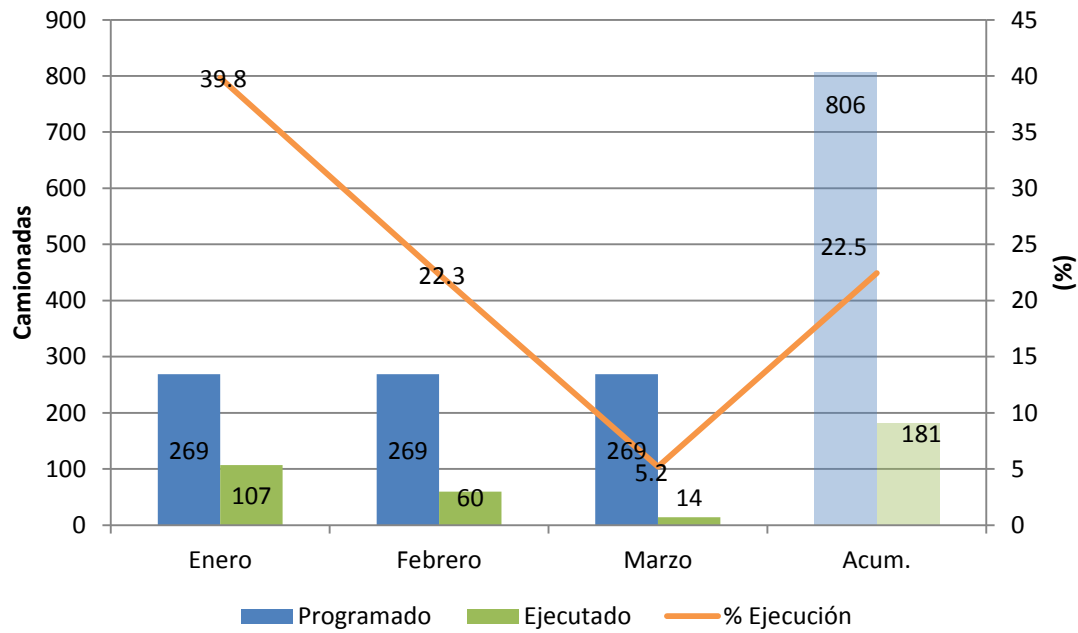


Gráfico No. 9 - Distribución de Abanas de Batata

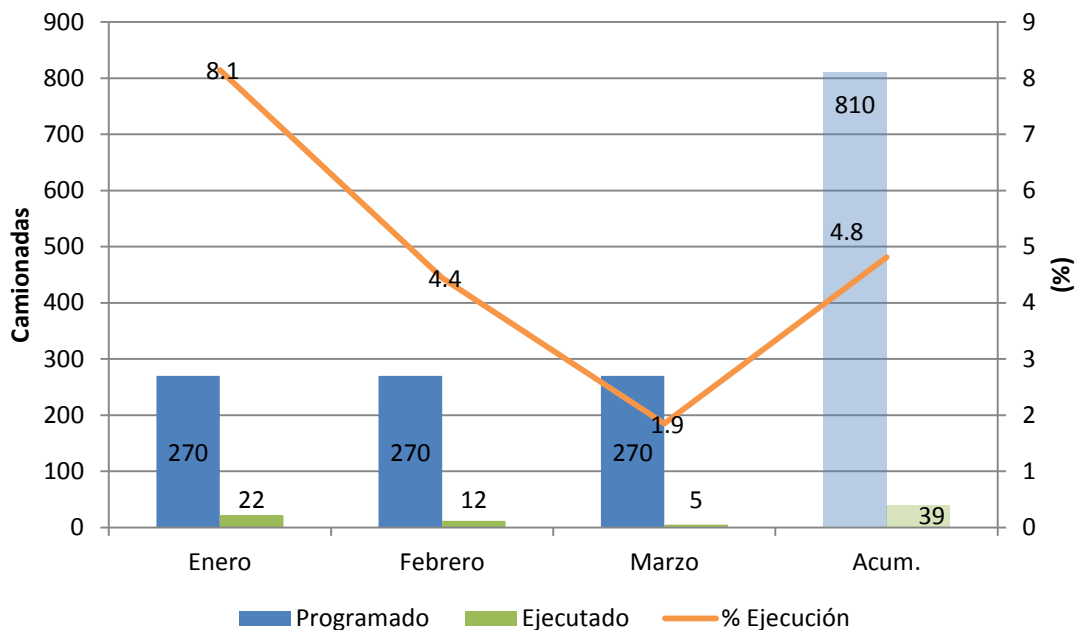


Gráfico No. 10 - Distribución de Cepas de Plátano

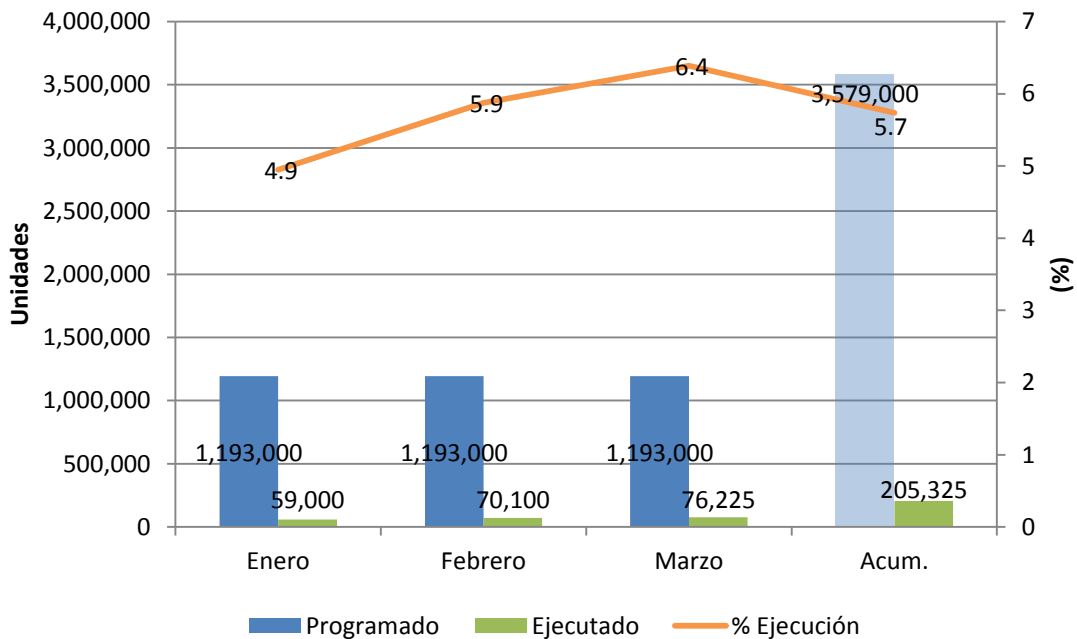


Gráfico No. 11 - Distribución de Cepas de Guinea

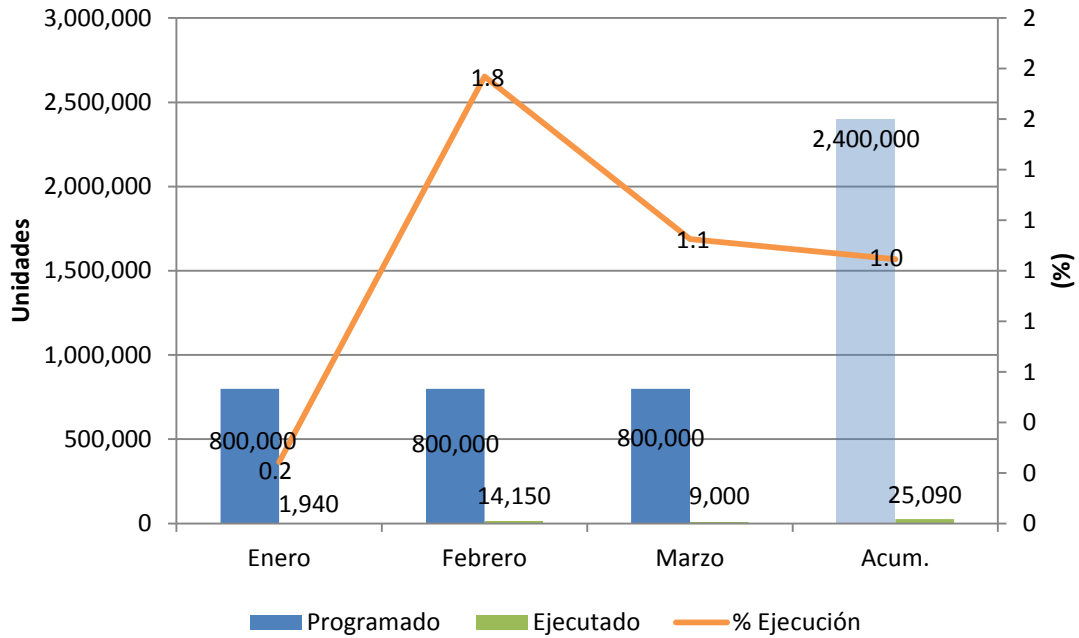


Gráfico No. 12 - Distribución de Plantas de Plátano

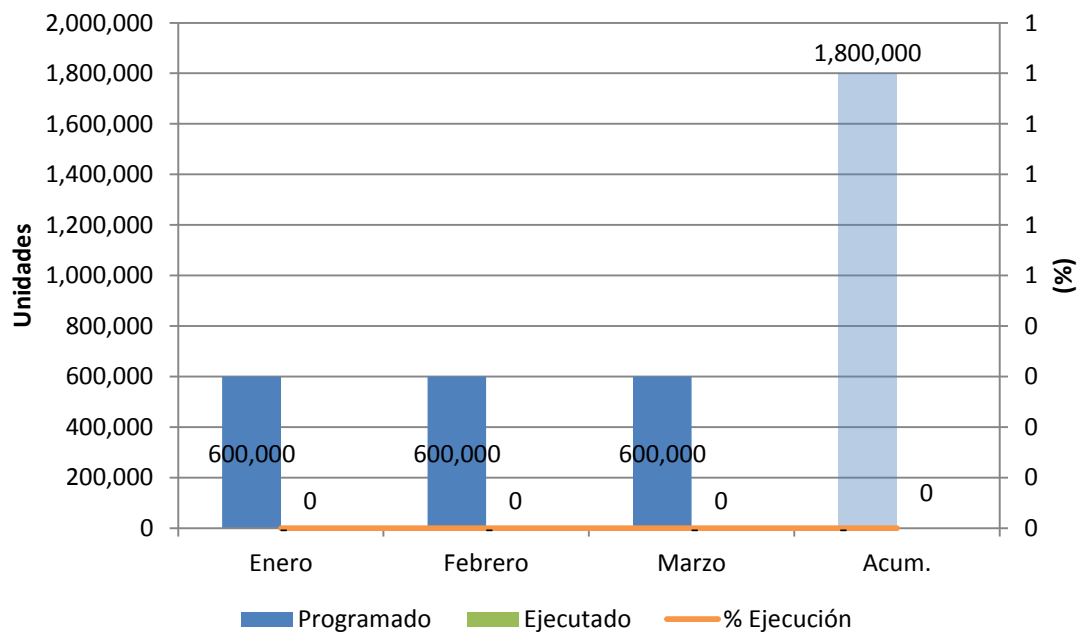


Gráfico No. 13 - Distribución de Plantas de Guineo

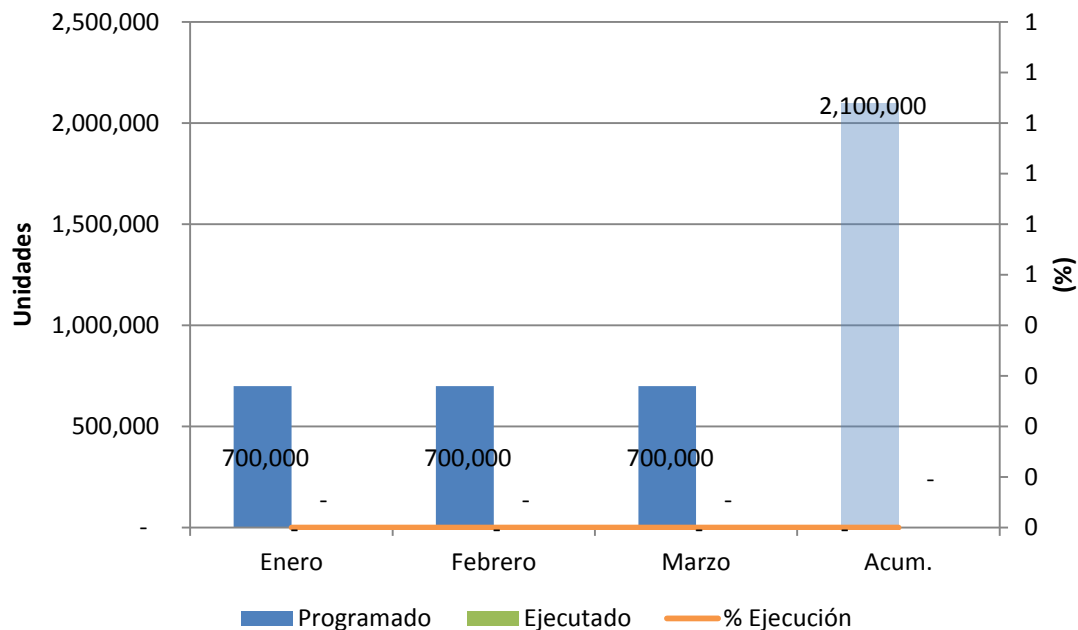


Gráfico No. 14 - Distribución de Cormitos de Plátano

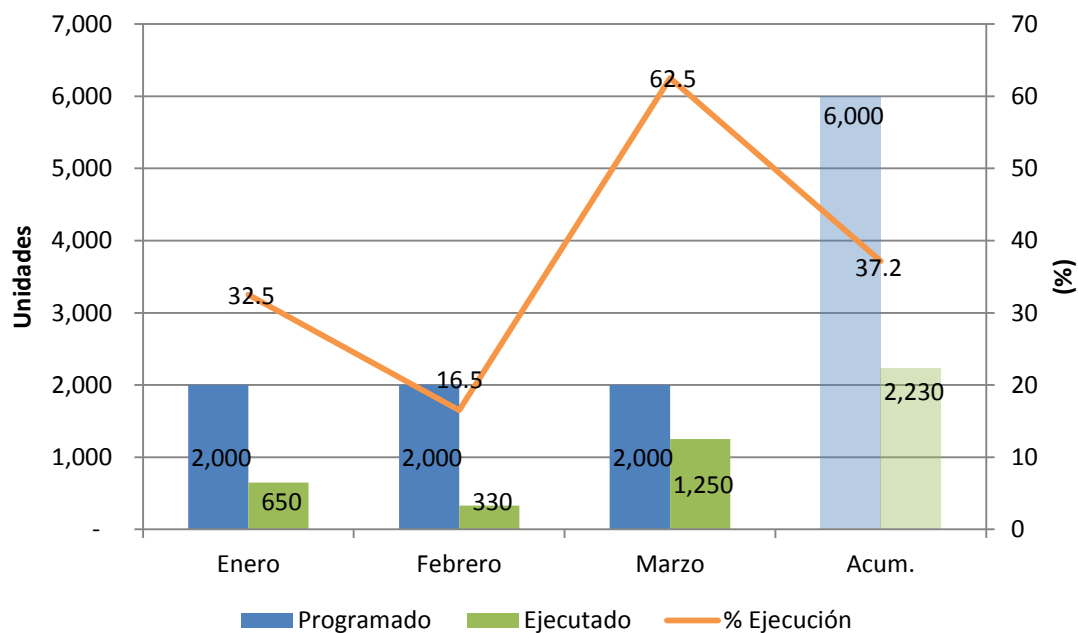


Gráfico No. 15 - Distribución de Cormitos de Guineo

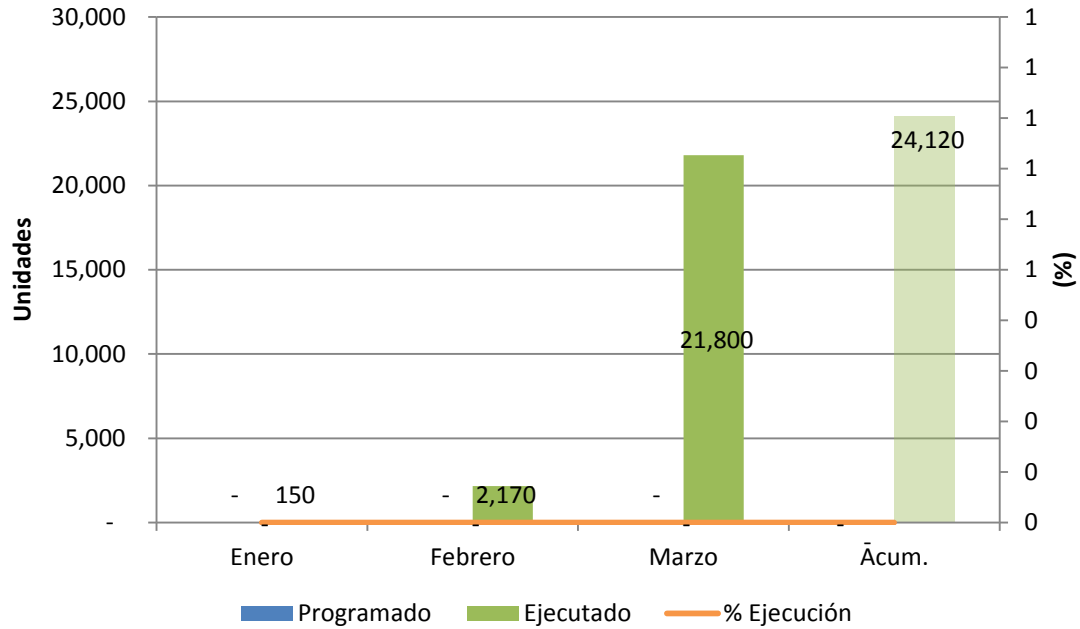
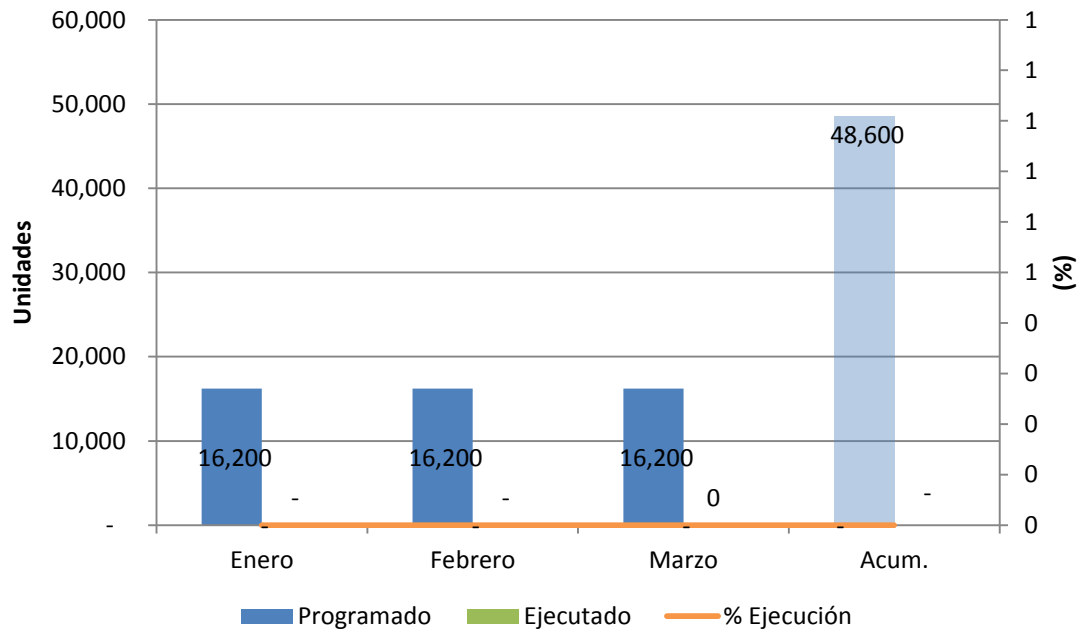


Gráfico No. 16 - Distribución de Plantas de Coco

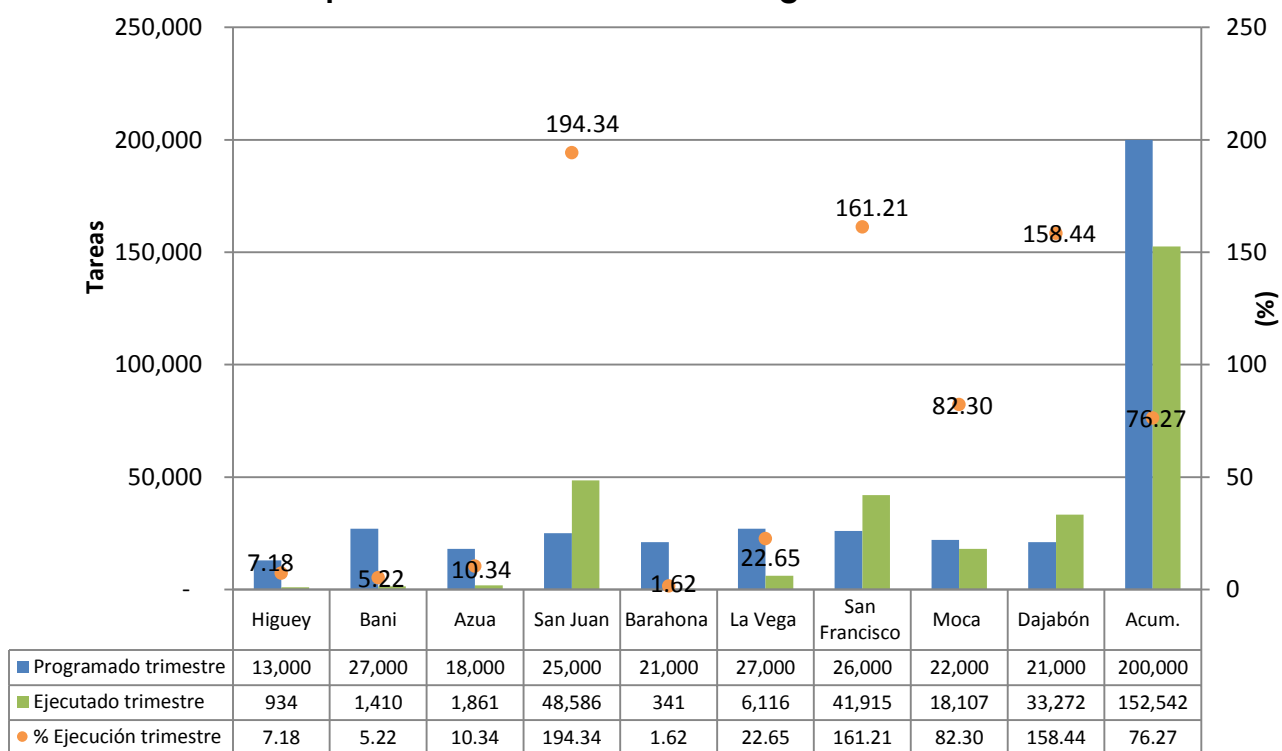


Centro de Servicios de Maquinarias Agrícolas (CESMA)

Cuadro No. 2 - Ejecución de la Mecanización Agrícola

CESMAS	Unidad de medida	Meta Trimestre	Ejecución Trimestre I				Acum	% Ejec.	No. Benefic.
			Ene.	Feb.	Mar.				
Higüey	Tareas	13,000	600	120	214	934	7.18	57	
Baní	Tareas	27,000	386	269	755	1,410	5.22	66	
Azua	Tareas	18,000	466	825	570	1,861	10.34	80	
San Juan	Tareas	25,000	44,966	1,200	2,420	48,586	194.34	1,309	
Barahona	Tareas	21,000	110	231	-	341	1.62	9	
La Vega	Tareas	27,000	-	1,830	4,286	6,116	22.65	155	
San Fco.	Tareas	26,000	8,264	25,600	8,051	41,915	161.21	1,040	
Moca	Tareas	22,000	-	12,126	5,981	18,107	82.30	878	
Dajabón	Tareas	21,000	13,877	18,307	1,088	33,272	158.44	529	
Total	Tareas	200,000	68,669	60,508	23,365	152,542	76.27	4,123	

Grafico No. 16 - Comportamiento Mecanización Agrícola



Departamento de caminos, Infraestructuras (Caminos, Pozos y Lagunas)

Cuadro No. 3 - Infraestructura, Construcción y Reconstrucción de Caminos Rurales y Construcción de Pozos Tubulares.

Actividad	Unidad de medida	Meta Trimestre	Ejecución Trimestre 2				% Ejec.	No. Benefic.
			Ene.	Feb.	Mar.	Acum		
Construcción y Reconstrucción de Caminos Rurales ⁶	Km Lineal	209	0	0	0	0	0	*
Construcción de Pozos ⁷	Unidades	38	0	6	6	12	31.58	20
Construcción de Laguna	Unidades	21	0	0	0	0	0	0

Departamento de Frutales, producción sostenible de frutales

Cuadro No. 4 - Acciones ejecutada a través del Departamento de Desarrollo Frutícola (DEFRUT).

Actividad	Unidad de medida	Meta Trimestre	Ejecución Trimestre I				% Ejec.	No. Benef.
			Ene.	Feb.	Mar.	Acum		
Producción de Plantas de frutales en viveros	Plantas	480,812	102,099	117,777	113,906	333,782	69.42	-
Plantas Distribuidas	Plantas	480,812	13,304	24,977	19,649	57,930	12.05	79
Tareas Sembradas	Tareas	14,528	1,082	1,770	1,162	4,014	27.63	79
Rehabilitación y/o Construcción de Viveros	Unidades	6	0	0	0	0	0	0
Visitas a Productores en fincas y oficinas	Unidades	299	93	52	56	201	67.22	201

⁶ Beneficiarios, los habitantes de la comunidad Los Grajos, Bahoruco.

⁷ Cantidad de Beneficiarios: 23 Productores, 4 Comunitarios 1 Asociación de Agricultores S. J.

Departamento del cacao, producción sostenible de cacao

Cuadro No. 5 - Acciones ejecutadas a través del Departamento del Cacao

Actividades	Unidad de medida	Meta Trimestre	Ejecución Trimestre I				% Ejec.	No. Benefic.
			Ene.	Feb.	Mar.	Acum.		
Producción y distribución Plantas de Cacao	Unidades	950,000	8,705	12,250	200	21,155	2.23	37
Producción y Entrega de Carnadas	Unidades	625,000	152,000	100,000	130,000	382,500	63.67	1,270
Mazorcas producidas.	Unidades	29,500	621	1,422	4,080	6,123	20.76	-
Capacitación a productores.	Actividades	450	145	83	99	327	72.67	1,715

Departamento de Agroempresas y Mercadeo

Actividades del mes de Enero.-

Continuación con la revisión y levantamiento de informaciones de las Agroempresas Nacionales y otras organizaciones, identificando y reconociendo hasta ahora 1,928 Agroempresas, 33 Clústers, 330 Asociaciones y 87 Cooperativas en todo el territorio Nacional.

Seguimiento y asesoría a la alcaldía del Distrito Municipal de Chirino en asunto de instalación de planta procesadora de frutas a productores de la zona.

Se realizaron contactos con 25 agroempresas en todo el territorio nacional con el objetivo de organizar detalles para la participación de las Agroempresas Nacional en la Feria Agropecuaria Marzo 2017.

Actividades del mes de Febrero.-

Participación en reunión con la agroindustria Procesadora del Caribe, con el objetivo de brindar asesoría y posible convenio de trabajo con la procesadora de guandul en Monte Plata y procesadora Mama Tingo en Santiago, en los diferentes procesos de dicho cultivo.

Actividades del mes de Marzo.-

Visita de contacto interinstitucional entre el Banco Agrícola y el Ministerio de Agricultura, con el objetivo de socializar lo que ha sido la producción de casabe en los últimos 6 años, así como la transformación de la yuca amarga en sus procesos agroindustriales.

Se brindó colaboración y asesoría en la tesis a estudiantes de mercadeo de la Universidad Católica Madre y Maestra.

Participación en la Feria Nacional Agropecuaria Marzo 2017, con el objetivo de brindar apoyo y asesoría a los productores nacionales que participaron en el evento.

II. Viceministerio de Extensión y Capacitación

Cuadro No. 6 - Actividades de capacitación del Departamento de Extensión y Capacitación, Producción y Desarrollo Rural.

Componentes	Meta Trimestre		Ejecución Ene.		Ejecución Feb.		Ejecución Mar.		Ejecución Acumulada		Índice de Ejecución	
	Meta actividades	Prod. benef.	Act. ejec.	Prod. benef.	Act. ejec.	Prod. benef.	Act. ejec.	Prod. benef.	Act. ejec.	Prod. benef.	% físico	% Benef.
Cursos⁸	104		3	55	6	118	1	28	10	201	10%	
Charlas	240		78	1,304	66	1,451	26	519	170	3,274	71%	
Talleres	51		20	396	21	482	2	42	43	920	84%	
Giras	101		0	0	0	0	0	0	0	0	0%	
Seminarios	0		0	0	0	0	0	0	0	0	0%	
Días de Campo	76		0	0	6	272	0	0	6	272	8%	
Adiestramientos	126		674	721	519	581	238	251	1,431	1,553	1136%	
Total	698	2,440	775	2,476	618	2,904	267	840	1,660	6,220	238%	255%

⁸ Metodología de la meta programada, segregada a través de los insumos suministrados del departamento de Extensión y Capacitación.

Cuadro No. 7 - Actividades de Asistencia Técnica del Departamento de Extensión y Capacitación, Producción y Desarrollo Rural.

Componentes	Meta Trimestre		Ejecución Ene.		Ejecución Feb.		Ejecución Mar.		Ejecución Acumulada		Índice de Ejecución	
	Meta actividades	Prod. benef.	Act. ejec.	Prod. benef.	Act. ejec.	Prod. benef.	Act. ejec.	Prod. benef.	Act. ejec.	Prod. benef.	% Físico	% Benef.
Reuniones ⁹	1,637		339	3,371	169	2,320	96	432	604	6,123	37%	
Visitas	22,626		39,519	46,949	28,541	33,710	4,264	4,152	72,324	84,811	320%	
Demostración de Resultados	0		226	840	133	173	64	369	423	1,382	0%	
Demostración de Métodos	0		777	2,285	100	437	113	555	990	3,277	0%	
Encuentros	0		1	32	5	35	1	5	7	72	0%	
Jornadas de Trabajo	0		1	18	0	0	6	180	7	198	0%	
Jornadas Educativas	0		1	9	5	25	0	0	6	34	0%	
Parcelas Demost.	0		28	82	9	90	21	63	58	235	0%	
Total	24,263	24,263	40,892	53,586	28,962	36,790	4,565	5,756	74,419	96,132	307%	396%

Cuadro No. 8 - Programa de Huertos

Huertos	Unidad de medida	Meta trimestre	Ejecución Trimestre I				% Ejec.	No. Benefic.
			Ene.	Feb.	Mar.	Acum		
Comunales	Unidad	n/d	566	566	752	1,884	-	n/d
Escolares	Unidad	n/d	117	120	127	364	-	n/d
Caseros	Unidad	n/d	368	365	173	906	-	n/d
Institucionales	Unidad	n/d	742	742	742	2,226	-	n/d
Total	Unidad	11,464	1,793	1,793	1,794	5,380	46.93	n/d

⁹ Metodología de la Meta programada, segregado a través del Plan Operativo Agropecuario correspondiente al año 2017.

Cuadro No. 9 - Distribución de Insumos y materiales para Huertos.

Insumos	Unidad de medida	Meta trimestre	Ejecución Trimestre I				% Ejec.	No. Benef.
			Ene.	Feb.	Mar.	Acum.		
Distribución de Plantulas	Unidades	n/d	64,400	69,000	83,000	216,400	-	-
Distribution de Semillas	Libras	-	500	139	131	770	-	-
Alambre de Puas	Rollos	-	0	0	0	0	-	-
Fertilizante 15-15-15	Libras	-	15	0	0	15	-	-
Fertilizante Urea	Libras	-	0	0	0	0	-	-
Abonos Foliar	Libras	-	4	0	4	8	-	-
Plaguicidas	Lts./Kgs.	-	2	0	1	3	-	-
Bandeja para Germinación	Unidades	-	200	0	0	200	-	-
Pacas de Germinación	Libras	-	1	0	0	1	-	-
Plástico Calibre 400	Libras	-	0	0	0	0	-	-
Cajas Hidropónicas	Unidades	-	0	0	0	0	-	-
Tanques Vacios	Unidades	-	0	0	0	0	-	-

Cuadro No. 10 - Distribución de Herramientas para Huertos

Herramientas	Unidad de medida	Meta trimestre	Ejecución Trimestre I				% Ejec.	No. Benefic.
			Ene.	Feb.	Mar.	Acum.		
Picos	Unidades	-	0	0	0	0	-	-
Palas de Corte y Bote	Unidades	-	4	1	2	7	-	-
Rastrillos con Palos	Unidades	-	0	0	0	0	-	-
Azadas	Unidades	-	3	12	3	18	-	-
Machete (Colin)	Unidades	-	0	0	1	1	-	-
Mochas	Unidades	-	0	0	0	0	-	-
Carretillas	Unidades	-	0	0	0	0	-	-
Mangueras	Unidades	-	0	1	0	1	-	-
Regaderas	Unidades	-	0	0	0	0	-	-
Limas	Unidades	-	0	0	0	0	-	-
Martillos	Unidades	-	0	0	0	0	-	-
Total	Unidades	-	7	14	6	27	-	-

Departamento de Sanidad Vegetal

Cuadro No. 11 - Actividades realizadas por el Departamento de Sanidad Vegetal.

Actividades	Unidad de medida	Meta trim.	Ejecución Trimestre I				% Ejec.	No. Benef.
			Ene.	Feb.	Mar.	Acum		
Renovación de Productos Químicos	Unidades	60	20	24	13	57	95.00	57
Registro de Productos Químicos	Actividad	81	40	48	44	132	162.48	132
Registro de Casas Comerciales	Actividad	32	3	0	8	11	33.86	11
Permisos Fitosanitarios de Exportación	Unidades	9,750	2,936	2,630	3,379	8,945	91.74	8,945
Permisos Fitosanitarios de Importación	Unidades	3,500	744	744	1,253	2,741	78.31	2,741
Decomisos / Incineraciones	Kgs.	5,000	1,379	1,477	1,717	4,573	91.47	0
Devoluciones de Exportación	Actividad	90	25	24	25	74	82.22	0
No Objeciones	Actividad	6,000	1,829	1,827	2,647	6,303	105.05	0
Inspecciones Sanitarias a Barcos	Actividad	1,000	339	260	259	958	95.80	0
Inspecc. Sanitarias a Aviones	Actividad	13,750	5,106	4,507	4,785	14,398	104.71	0

Departamento de Agricultura Orgánica

Cuadro No. 12 - Actividades de Capacitación del Departamento de Agricultura Orgánica

Componentes	Meta Trimestre		Ejecución Ene.		Ejecución Feb.		Ejecución Mar.		Ejecución Acumulada		Índice de Ejecución	
	Meta act.	Prod. benef.	Act. ejec.	Prod. benef.	Act. ejec.	Prod. benef.	Act. ejec.	Prod. benef.	Act. ejec.	Prod. benef.	% Físico	% Benef
Cursos	2		0	0	0	0	0	0	0	0	0%	
Curso Nacional de Certificación	1		0	0	0	0	0	0	0	0	0%	
Charla	7		0	0	0	0	1	0	1	0	14%	
Talleres	8		0	0	0	0	1	35	1	35	13%	
Total	18	674	0	0	0	0	2	35	2	35	11%	5%

Cuadro No. 13 - Actividades de Asistencia Técnica del Departamento de Agricultura Orgánica

Componentes	Meta Trimestre		Ejecución Ene.		Ejecución Feb.		Ejecución Mar.		Ejecución Acumulada		Índice de Ejecución	
	Meta act.	Prod. benef.	Act. ejec.	Prod. benef.	Act. ejec.	Prod. benef.	Act. ejec.	Prod. benef.	Act. ejec.	Prod. benef.	% Físico	% Benef
Reuniones	15		0	0	0	0	0	0	0	0	0%	
Visitas	17		4	5	2	7	0	0	6	12	35%	
Parcelas Demostrativas	4		0	0	0	0	0	0	0	0	0%	
Total	36	44	4	5	2	7	0	0	6	12	17%	27%

Cuadro No. 14 - Actividades de Elaboración de Insumos Orgánicos del Departamento de Agricultura Orgánica

Componentes	Meta Trimestre		Ejecución Ene.		Ejecución Feb.		Ejecución Mar.		Ejecución Acumulada		Índice de Ejecución	
	Meta act.	Prod. benef.	Act. ejec.	Prod. benef.	Act. ejec.	Prod. benef.	Act. ejec.	Prod. benef.	Act. ejec.	Prod. benef.	% Físico	% Benef
Elaboración de Insumos Orgánicos Sólido (Quintales)	31		0	0	0	0	10	0	10	0	32%	
Elaboración de Insumos Orgánicos Líquidos (Litros)	31		0	0	0	0	208	0	208	0	672%	
Elaboración y Distribución de Plaguicidas (Litros)	31		0	0	0	0	10	0	10	0	32%	
Total	93	n/d	0	0	0	0	228	0	228	0	245%	0%

Departamento de Organización Rural

Cuadro No. 15 - Actividades de Capacitación del Departamento de Organización Rural

Componentes	Meta Trimestre		Ejecución Ene.		Ejecución Feb.		Ejecución Mar.		Ejecución Acumulada		Índice de Ejecución	
	Meta act.	Prod. Benef.	Act. Ejec.	Prod. Benef.	Act. Ejec.	Prod. Benef.	Act. Ejec.	Prod. Benef.	Act. Ejec.	Prod. Benef.	% Físico	% Benef.
Cursos	14		0	0	0	0	0	0	0	0	0%	
Charlas	56		11	568	5	176	0	0	16	744	28%	
Talleres	19		0	0	0	0	0	0	0	0	0%	
Total	89	12,600	11	568	5	176	0	0	16	744	18%	6%

Cuadro No. 16 - Actividades de Asistencia Técnica del Departamento de Organización Rural

Componentes	Meta Trimestre		Ejecución Ene.		Ejecución Feb.		Ejecución Mar.		Ejecución Acumulada		Índice de Ejecución	
	Meta act.	Prod. Benef.	Act. Ejec.	Prod. Benef.	Act. Ejec.	Prod. Benef.	Act. Ejec.	Prod. Benef.	Act. Ejec.	Prod. Benef.	% Físico	% Benef.
Reuniones	40		24	890	19	384	4	145	47	1,419	118%	
Visitas	42		0	0	0	0	0	0	0	0	0%	
Encuentros	2		0	0	0	0	0	0	0	0	0%	
Elaboración de Huertos	13		0	0	0	0	0	0	0	0	0%	
Apoyo Legal	47		0	0	0	0	4	0	4	0	9%	
Total	144	0	24	890	19	384	8	145	51	1,419	36%	0%

Oficina Sectorial Agropecuaria de la Mujer (OSAM)

Cuadro No. 17 - Actividades de Capacitación de la Oficina Sectorial Agropecuaria de la Mujer

Componentes	Meta Trimestre		Ejecución Ene.		Ejecución Feb.		Ejecución Mar.		Ejecución Acumulada		Índice de Ejecución	
	Meta act.	Prod. Benef.	Act. Ejec.	Prod. Benef.	Act. Ejec.	Prod. Benef.	Act. Ejec.	Prod. Benef.	Act. Ejec.	Prod. Benef.	% Físico	% Benef.
Charlas	0		0	0	0	0	0	0	0	0	0%	
Talleres	41		0	0	0	0	0	0	0	0	0%	
Total	41	1,453	0	0	0	0	0	0	0	0	0%	0%

Cuadro No. 18 Actividades de Asistencia Técnica de la Oficina Sectorial Agropecuaria de la Mujer

Componentes	Meta Trimestre		Ejecución Ene.		Ejecución Feb.		Ejecución Mar.		Ejecución Acumulada		Índice de Ejecución	
	Meta act.	Prod. Benef.	Act. Ejec.	Prod. Benef.	Act. Ejec.	Prod. Benef.	Act. Ejec.	Prod. Benef.	Act. Ejec.	Prod. Benef.	% Físico	% Benef.
Jornadas Educativas	4		0	0	0	0	0	0	0	0	0%	
Jornadas de Trabajo	3		0	0	0	0	0	0	0	0	0%	
Total	7	0	0	0	0	0	0	0	0	0	0%	0%

Departamento de Inocuidad Agroalimentaria

Cuadro No. 19 Actividades de Inspección Sanitaria de la Producción Primaria de los alimentos.

Actividades	Unidad de medida	Meta Trimestre	Ejecución Trimestre 1				% Ejec.
			Ene.	Feb.	Mar.	Acum.	
Tomas de Muestras Frutas y Vegetales	Unidades	160	35	48	45	128	80
Tomas de Muestras Carne	Unidades	15	0	0	0	0	0
Tomas de Muestras Miel	Unidades	33	0	15	18	33	100
Inspecciones y Reinspecciones	Unidades	30	5	13	21	39	130
Registro de Unidades Productivas	Unidades	100	1	10	6	17	17
Cursos Impartidos	Unidades	1	0	0	1	1	100
Productores Beneficiados por Cursos Impartidos	Unidades	40	0	0	40	40	100
Unidades Productivas Certificadas	Unidades	10	3	1	2	6	60
Registro de Plaguicidas Certificados	Unidades	20	7	10	8	25	125

III. Viceministerio de Planificación Sectorial Agropecuaria

Departamento de Seguimiento, Control y Evaluación

Actividades del Periodo Enero - Marzo.

Participación en la clausura del Programa de Apoyo al Mejoramiento de la Productividad y Competitividad del Sector Agropecuario (Fondos remanentes PRESAAC), realizada por la Depto. de Agricultura de Estados Unidos (USDA), Ministerio de Agricultura (MA) y Ministerio de Economía, Planificación y Desarrollo (MEPyD), en el Hotel Embassy Suites, Salón Trapez, Santo Domingo.

Participación en charla sobre Conflictos de Interés en la Administración Pública, en el Salón Multiuso del Ministerio de Agricultura.

Participación en Taller Plenaria Plataforma Nacional Desarrollo Sostenible de Cacao en la Republica Dominicana, en el Salón La Mancha Hotel Barceló (Antiguo Hotel Lina).

Participación en taller de Gestión de Sistema Agroforestales, en Jarabacoa.

Participación en taller protocolar institucional, en el Salón Multiuso del Ministerio, impartido por INFOTEC.

Participación en conversatorio sobre la comunicación en el fortalecimiento Institucional, en el Salón de Entrenamiento del Depto. CIDER.

Participación en reunión como miembro del comité de Normas de Control Interno del Ministerio de Agricultura (CNI), en el Salón de Reuniones de la OTCA.

Participación en reunión, donde se realizó la lectura de la auditoría practicada a este Ministerio por la Cámara de Cuentas, Salón de Reuniones del Despacho.

Departamento de Gestión de Riesgo y Cambio Climático

Actividades del mes de Enero

Como miembro del comité técnico del Equipo de Información Geoespacial para Gestión de Riesgo EIGEO, para fortalecer la prevención y mitigación como base en la reducción de desastre a través de datos geoespacial.

Participación en reunión de trabajo como miembro del comité técnico y permanente de prevención y mitigación de riesgos de desastres de la Comisión Nacional de Emergencia.

Participación en reunión de la Comisión Nacional de Emergencia del Sistema Nacional de Prevención, Mitigación y Respuestas de Desastres, organismo que integra los esfuerzos públicos, privados y comunitarios para manejo eficiente de los recursos humanos, técnicos, administrativos y económicos en caso de situaciones de emergencia.

Participación como miembro permanente del Grupo Interinstitucional en la convención sobre los Humedales de importancia internacional (RANSAR), en el Ministerio de Medio Ambiente.

Participación en reunión de trabajo como miembro del grupo Técnico de cambio climático y gestión Integral del Riesgo (Consejo Agropecuario Centroamericano).

Participación en taller para la revisión del borrador del Plan Nacional de Emergencia.

Participación en Agenda Petit Reunión con el objetivo discutir el Plan Sectorial de Sequía, celebrado en la casa de la Naciones Unidas

Participación en taller y fondo verde del clima, en la UNPHU

Actividades del mes de Febrero.

Participación como miembro permanente en el Comité Técnico de información Geoespacial (EIGEO) con el objetivo de fortalecer la prevención y mitigación de desastre a través de la captura de datos geoespacial.

Participación como miembro permanente de la Comisión Nacional de Emergencias del Sistema Nacional de Prevención, Mitigación y Respuestas ante Desastres, con el objetivo de integrar los esfuerzos públicos, privados y comunitarios para garantizar un manejo

Participación como miembro permanente del Comité Técnico de prevención y mitigación de Riesgos de Desastres de la Comisión Nacional de Emergencia, con el objetivo de asesorar y coordinar actividades de reducción de riesgos ante el Sistema Nacional de Prevención, mitigación y Respuestas ante Desastres.

Participación como miembro permanente en el Grupo Técnico Interinstitucional, organismo articulador y coordinador de las acciones contra la desertificación y la sequía en el país.

Participación como miembro en el Grupo Técnico Interinstitucional, para la Convención sobre los Humedales de Importancia Internacional (Ramsar), Ministerio de Medio Ambiente y Recursos Naturales.

Participación como miembro del Grupo Técnico de Cambio Climático y Gestión Integral del Riesgo, (Consejo Agropecuario Centroamericano).

Participación en taller de escenario futuro para apoyar la construcción de la estrategia de agricultura sostenible adaptada al clima para Centroamérica y la República Dominicana-EASAC, celebrado en San José, Costa Rica.

Conformación de la misión de identificación del proyecto del Banco Mundial (cf. Ítem 11 para la decisión del sobre nombre del proyecto), evaluar a nivel de nota de concepto, las propuestas de las instituciones dominicanas para el nuevo proyecto en la cuenca del Yaque del Norte y Ozama - Isabela.

Actividades del mes de Marzo.

Participación como miembro permanente en el Comité Técnico de información Geoespacial (EIGEO) con el objetivo de fortalecer la prevención y mitigación de desastre a través de la captura de datos geoespacial.

Participación como miembro permanente del Comité Técnico de prevención y mitigación de Riesgos de Desastres de la Comisión Nacional de Emergencia, con el objetivo de asesorar y coordinar actividades de reducción de riesgos ante el Sistema Nacional de Prevención, Mitigación y Respuestas ante Desastres.

Participación como miembro permanente del Comité Técnico de prevención y mitigación de Riesgos de Desastres de la Comisión Nacional de Emergencia, con el objetivo de asesorar y coordinar actividades de reducción de riesgos ante el Sistema Nacional de Prevención, mitigación y Respuestas ante Desastres.

Participación como miembro permanente en el Grupo Técnico Interinstitucional, organismo articulador y coordinador de las acciones contra la desertificación y la sequía en el país.

Participación como miembro en el Grupo Técnico Interinstitucional, para la Convención sobre los Humedales de Importancia Internacional (Ramsar), Ministerio de Medio Ambiente y Recursos Naturales.

Participación como miembro del Grupo Técnico de Cambio Climático y Gestión Integral del Riesgo, (Consejo Agropecuario Centroamericano).

Participación en la elaboración de reporte de reducción de emisiones, basadas por acciones de la deforestación y degradación de los bosques, con el objetivo de contribuir con una evaluación progresiva en el marco

de la convención de la Naciones Unidas sobre el cambio climático y el y el Acuerdo de París.

Participación en la elaboración del Plan Estratégico para la conservación y uso sostenible del Patrimonio Natural del Macizo Sierra de Bahoruco.

Participación en reunión con representante de la Corporación Andina de Fomento y la entidad ejecutora acreditada por el Fondo Verde, para que se proceda a elaborar proyectos orientados hacia la Adaptación y Mitigación del cambio climático.

Participación en taller sobre análisis de actores del sistema de alerta temprana en República Dominicana.

Participación en seminario-taller sobre financiamiento climático y Fondo Verde del Clima.

Participación en la revisión, análisis y estandarización de criterios para la activación de los sistemas de alerta temprana para los casos de sequía.

Participación en taller de fortalecimiento de capacidades en género y cambio climático.

Participación en el acto de lanzamiento oficial de proyecto que cataliza un programa multisectorial de apoyo al manejo de agua y suelo frente a la amenaza del cambio climático en República Dominicana.

Participación en taller manejo de aguas residuales.

Participación en Congreso de Recursos hídricos, en el marco del Día Mundial del Agua.

Departamento de Planificación

Actividades del Periodo Enero - Marzo.

Visitas a San Juan de la Maguana y San Cristóbal, a realizar Inspección y tomas fotográficas de los viveros para la producción de plantas.

Visita al paraje Los Fríos (Padre Las Casas, Azua), para reunión con Líderes locales de la referida zona.

Visita al Distrito Municipal Arroyo Cano (Provincia San Juan) a realizar los levantamientos del “Proyectos de Desarrollo Agroforestal” de la referida zona.

Visitas a los parajes Los Fríos, Padres Las Casas, provincia Azua y Arroyo Cano, provincia, San Juan al levantamiento técnico, validación de terrenos de las referidas zonas.

Visita a Sierra de Neyba, provincia Bahoruco, programa de Desarrollo Agroforestal del Señor Presidente de la Republica, a través de las Visitas Sorpresas.

Visitas Villa Altagracia, Pedro Brand, Barahona, Padre Las Casas (Azua), y San Juan de la Maguana a los viveros para la Evaluación de los procesos de Germinación de las Semillas de Café entregadas por el Ministerio.

Viaje realizados Provincia San Juan a participar del Taller de Inducción y Capacitación del manejo de los proyectos referidos.

Viaje a la Provincia San Juan a impartir capacitación a técnicos recién designados y que están supervisando las siembras de plantas de Aguacate y Café.

Traslado del personal técnico a la provincia Barahona y San Juan a evaluar la germinación de semillas de café, entregadas a los viveros para el Proyecto de Desarrollo Sostenible y Agroforestal de la Presidencia de la República.

Traslado a Monte Plata a la supervisión de los viveros para el Proyecto de Desarrollo Sostenible y Agroforestal de la Presidencia de la República.

Hondo Valle y Provincia San Juan a dar seguimiento a las construcciones de viveros para la germinación de las plantas de los Proyectos Agroforestales de la Presidencia.

Se realizó formal Solicitud de autorización al Dr. Winston Marte, Ph.D., Encargado del Viceministerio de Planificación Sectorial Agropecuaria, para:

La compra de 1,500,000 plantas de café y 30,000 patrones de aguacates, para ser plantadas en el Proyecto de Desarrollo Sostenible de las Cañitas, en la Cuenca Alta de la Presa de Sabana Yegua, Padre Las Casas, Provincia Azua.

La compra de 1, 000,000 de plantas de café, 150,000 patrones de aguacates, 100,000 cepas de guineo y 2 quintales de semillas de higuera, para ser plantadas en el Proyecto de Reforestación y Desarrollo Sostenible de Hondo Valle y Juan Santiago, Provincia Elías Piña.

La compra de 50,000 patrones aguacates, para ser plantadas en el Proyecto de Reforestación y Desarrollo Sostenible de Sabaneta, provincia San Juan.

Realizar el pago de incentivo a los beneficiarios del Proyecto de Reforestación y Desarrollo Sostenible de los siguientes proyectos: Hondo Valle, San Juan y Las Cañitas, Presa Sabana Yegua, Padre Las Casas.

Se remitió al Dr. Winston E. Marte, Ph.D., Encargado Viceministerio de Planificación Sectorial Agropecuaria, el listado de Comité de Coordinadores local del Proyecto Independencia, mediante comunicación MA-2017-7454 de fecha 13 de marzo 2017.

Se remisión vía electrónica y en un CD a la Dirección de la Oficina de Acceso a la Información, del Plan Operativo Agropecuario 2017, instrumento de planificación que contiene las políticas, objetivos, metas programadas y resultados por este Ministerio para su publicación al Portal Institucional. Mediante Comunicación MA-2017-7452, de fecha 13 de marzo 2017.

Respuesta a la Oficina de Acceso a la Información, referente a las Asociaciones sin Fines de Lucro (ASFL), habilitadas en el Ministerio de Agricultura, notificándole sobre las actividades que realizan algunas Asociaciones como: capacitación, entrenamiento y extensión agrícola y, en el caso de La Dirección General de Ganadería que está registrada en el presupuesto con el nombre de PROGRAMA 13: SANIDAD ANIMAL, ASISTENCIA TECNICA Y FOMENTO PECUARIO, lo que puede llevar a confusión. Para fines de publicación.

Terminación, formulación y entrega final del Presupuesto Institucional a las unidades correspondientes.

Se les brindó apoyo a los Proyectos Oficiales (Mandato Presidencial).

Participación en varias capacitaciones en la Dirección General de Presupuesto (DIGEPRES).

-Se brindó Apoyo en la elaboración de la reprogramación de las metas físicas por programa del Ministerio.

- Participación en reuniones con la Comisión Proyectos de La Presidencia.
- Participación en trabajo, en la plataforma de DIGEPRES, con las metas físicas de la Producción Agrícola.
- Participación en trabajo en la plataforma del Sistema Nacional de Inversión Pública (SNIP), con la parte física y financiera de la reprogramación trimestral.
- Viaje levantamiento de información beneficiarios en Las Cañitas, Padre Las Casas, Los Fríos, Neyba, Bahoruco.
- Viajes seguimiento programa PRESAAC A Santiago Rodríguez, Sánchez Ramírez, Azua y otras provincias.
- Viaje para la realización de la edición de video de los avances más significativos del Programa PRESAAC.
- Participación en evento de cierre del programa PRESAAC a nivel físico, que ejecuta la Presidencia de la Republica.
- Acompañamiento en la formulación de los proyectos que ejecuta la Presidencia de la Republica, bajo la metodología SNIP.
- Viaje para levantamiento y validación de beneficiarios proyectos de Desarrollo Agroforestal que ejecuta La Presidencia.

Departamento de Economía Agropecuaria

Actividades en el periodo Enero - Marzo.

Finalización elaboración de un Manual Metodológico para la "Recolección de datos de Precios Mayoristas y Minoristas de Productos Agropecuarios comercializados en los Principales Mercados de Santo Domingo", y en las Unidades Regionales de Planificación y Economía (URPE).

Está en proceso avanzado la actualización del Cálculo del Índice Estacional de Precios a Nivel Mayorista y Minorista, y a la elaboración del Índice Estacional de Precios a Nivel del Productor.

Finalización y entrega de una Propuesta para el Levantamiento de los Costos de Producción de los Principales Productos Agrícolas Nivel Nacional.

Revisión final del Documento Costos Estimados de Producción de Cultivos Agrícolas y Productos Pecuarios, 2015-2016. El mismo, está en proceso de impresión.

Actualización de las series estadísticas agropecuarias anuales (siembra, cosecha, producción, rendimiento, consumo aparente, exportaciones, importaciones, financiamiento, servicios de preparación de terreno, semillas y material de siembra, reparación de caminos y cantidad de agro empresas), correspondientes al año 2016, contenidas en cuadros electrónicos para su difusión en la página web del Ministerio.

Elaboración de los Balances de Oferta y Demanda correspondientes al año 2016. Este documento está en proceso de revisión para entrega.

Continuación organización y actualización al 2016, del contenido de la Página Web del Ministerio de Agricultura, en coordinación con el Departamento de Informática, específicamente las Secciones de estadísticas y publicaciones.

Elaboración de cuadros estadísticos con los datos del Volumen y Valor de las Importaciones Agropecuarias totales (capítulo del 1 al 24); y de los Principales Productos Agropecuarios, de los meses enero-febrero, 2017. Está en proceso de elaboración los datos correspondientes a marzo 2017.

Elaboración de cuadros estadísticos con los datos del Valor de las Exportaciones Agropecuarias totales (capítulos del 1 al 24) hacia Haití en los años del 2012 al 2016.

Elaboración de cuadros estadísticos con los datos del Volumen y Valor de las Exportaciones Agropecuarias totales (capítulo del 1 al 24); y de los Principales Productos Agropecuarios, de los meses enero-febrero, 2017. Está en proceso de elaboración los datos correspondientes a marzo 2017.

Continuación elaboración de un Informe Interdiario sobre el comportamiento de los Precios de 120 productos a nivel mayorista, y 130 a nivel minorista recopilados en los principales mercados de la ciudad de Santo Domingo. De igual manera, los precios de 117 productos agropecuarios, cuyos datos fueron recopilados en las principales cadenas de supermercados de Santo Domingo.

Se realiza un reporte mensual de estadísticas de Precios en Finca (Productor).

Recopilación y remisión de diversas informaciones, para dar respuestas a la Oficina de Libre Acceso a la Información, sobre temas solicitados por usuarios de estadísticas agropecuarias.

Continuación participación mensual del personal técnico del Departamento, en Video conferencias coordinadas por Famine Early Warning Systems Network (FEWSNET), con técnicos de los países de Centroamérica, Panamá y Haití; así como, con representantes de la FAO, SIECA y CAC, con el objetivo de establecer discusiones sobre la situación y perspectivas de los granos básicos (frijoles, maíz y arroz).

Elaboración mensual de análisis de tendencia y perspectivas de precios de granos básicos (habichuelas rojas y negras, arroz y maíz amarillo), para ser remitidos a Famine Early Warning Systems Network (FEWSNET), para realizar análisis comparativos entre países de Centroamérica, México, República Dominicana y Haití.

Asistencia a Reunión del Comité Ejecutivo de la Organización de Información de Mercados de las Américas (OIMA), celebrada en Enero, 2017, en Costa Rica.

Asistencia a reunión Regional del CARIBE, de los países pertenecientes a la OIMA, realizada en Santa Lucía, los días 24 y 25 de noviembre, con el objetivo, de elaborar el Plan de Actividades a Desarrollar para el 2017, para mejorar los SIMA de los 13 países que integran la Región.

Asistencia a reunión en Costa Rica, con el objetivo de definir las variables, indicadores y reportes que serán contemplados en el Proyecto auspiciado por la FAO denominado "Fortalecimiento del Sistema Regional de Inteligencia de Mercados Agrícolas (SIMMAGRO); así como, establecer la estrategia de posicionamiento de la Red de Mercados a lo interno de los Ministerios y al usuario final.

En el Centro Nacional de Documentación Agropecuaria (CENADOA) se recibieron 80 visitas, en el período, por parte de usuarios interesados en contenidos del sector agropecuario.

Departamento de Cooperación Internacional

Actividades del Periodo Enero - Marzo.

Participación en el Acto de lanzamiento de la Ruta de Aprendizaje Binacional entre la R.D. y Haití. Este proyecto lo ejecuta el Ministerio de

Agricultura con fondos del FIDA, asistencia técnica de la FAO y participación de PROCASUR.

Coordinación y participación de este Ministerio en conjunto con la Delegación de la Unión Europea (DUE), el Ministerio de Medio Ambiente y Recursos Naturales, CODOCAFE y el Instituto Interamericano de Cooperación para la Agricultura (IICA) sobre la realización del Viaje de Campo a Zonas Cafetaleras de San Juan y Neyba dentro del Proyecto PROCAGICA-RD con la Misión que nos visita.

Coordinación y preparativos para la participación de este Ministerio en los eventos relacionados a la celebración de las elecciones por la presidencia del "Fondo Internacional de Desarrollo Agrícola" para apoyar la candidatura de la señora Josefina Stubbs quien es actual vicepresidenta de este organismo y asistir a la premiación de la Unión Europea a nuestro Café Dominicano "Valdesia".

Participación en reunión con la Sra. Vera Boergue, Oficial Oficina Técnica FAO Panamá para dar seguimiento a los avances de los proyectos MESOAMERICA.

Coordinación y participación de este Ministerio en conjunto con el Patronato de Ganaderos, para la realización de la Feria Agropecuaria Nacional 2017, a celebrarse en la ciudad ganadera del 11 al 19 de marzo del presente año.

Participación en el Taller Plenaria Haciendo Operativo Nacional de Acción del Cacao

IV. Viceministerio de Desarrollo Rural

Actividades del Periodo Enero - Marzo.

Participación en el encuentro "Intercambio de experiencias en sistemas financieros a la agricultura familiar" de la Secretaría del Consejo Agropecuario Centroamericano (CAC) y la Oficina Subregional de la FAO para Mesoamérica, celebrado del 16 al 19 de enero en Honduras.

Participación en la reunión del CNAF donde se presentó el cronograma de trabajo del Proyecto de fortalecimiento de las organizaciones en las 8 regionales del Ministerio de Agricultura, realizada el 17 de enero en la sede del Ministerio.

Participación durante el trimestre en las reuniones del Consejo del Instituto Nacional del Azúcar (INAZUCAR) y en el Consejo de Directores del ISA en representación del Ministro de Agricultura.

Participación en la Reunión técnica sobre registros de agricultura familiar del Consejo Agropecuario Centroamericano (CAC) y la III reunión de la Comisión Centroamericana y de República Dominicana de Agricultura Familiar (CCAF), celebrado del 13 al 15 de febrero en Ciudad de Panamá, Panamá.

Reunión con el representante de la FAO, Carmelo Gallardo, el 21 de Febrero en la sede del Ministerio de Agricultura.

Asistencia a la elaboración participativa de la Hoja de Ruta para alcanzar el ODS 2 sobre Eliminar el Hambre, lograr la Seguridad Alimentaria y una mejor nutrición, así como promover la agricultura sostenible, actividad realizada por la Vicepresidencia de la República Dominicana, la Organización de las Naciones Unidas para la Alimentación y la Agricultura (FAO) y el Programa Mundial de Alimentos (PMA), el 23 de febrero en el Salón Verde del Palacio Nacional.

Participación en la Reunión del Proyecto Mesoamérica sin Hambre para conocer los avances de dicho proyecto con la presencia del Embajador de México en la República Dominicana, representantes de la FAO y autoridades del Ministerio de Agricultura, el 14 de marzo en la sede del Ministerio de Agricultura.

Participación en el encuentro de socialización del decreto 15-17 sobre el control de compras el 28 de marzo en la sede del Ministerio de Agricultura. Asimismo participación en el Primer Encuentro Nacional de Cooperativas Agropecuarias por el Instituto Agrario Dominicano (IAD), en la sede de dicha entidad.

Participación durante el trimestre en la entrega de títulos definitivos de solares y parcelas en San José de Ocoa y San Cristóbal (Asentamiento campesino No. 463, Santiago Fructuoso).

Entrega de materiales, herramientas, fertilizantes e insumos al proyecto Boca de Cachón, Jimaní.