



MINISTERIO DE AGRICULTURA
VICEMINISTERIO DE PLANIFICACION SECTORIAL AGROPECUARIA
DEPARTAMENTO DE SEGUIMIENTO, CONTROL Y EVALUACION

EJECUCION PRESUPUESTARIA, MES DE ENERO 2013

SANTO DOMINGO, D. N.
MARZO, 2013.

| CONTENIDO | Págs. |
|--|--------------|
| Sumario | 3 |
| I. Distribución Sectorial | 4 |
| II. Ministerio de Agricultura | 4 |
| 2.1. Apropiación y Ejecución por Programas | 4 |
| 2.2. Programa 99 (Otras Instituciones Sectoriales) | 6 |
| 2.3. Proyecto Centrales | 7 |

SUMARIO

El presente documento muestra la Apropriación Original del año 2013 del Capítulo 210 de la Ley de Presupuesto y Ley de Gastos Públicos de la República Dominicana y la ejecución presupuestaria del mes de enero de dicho año.

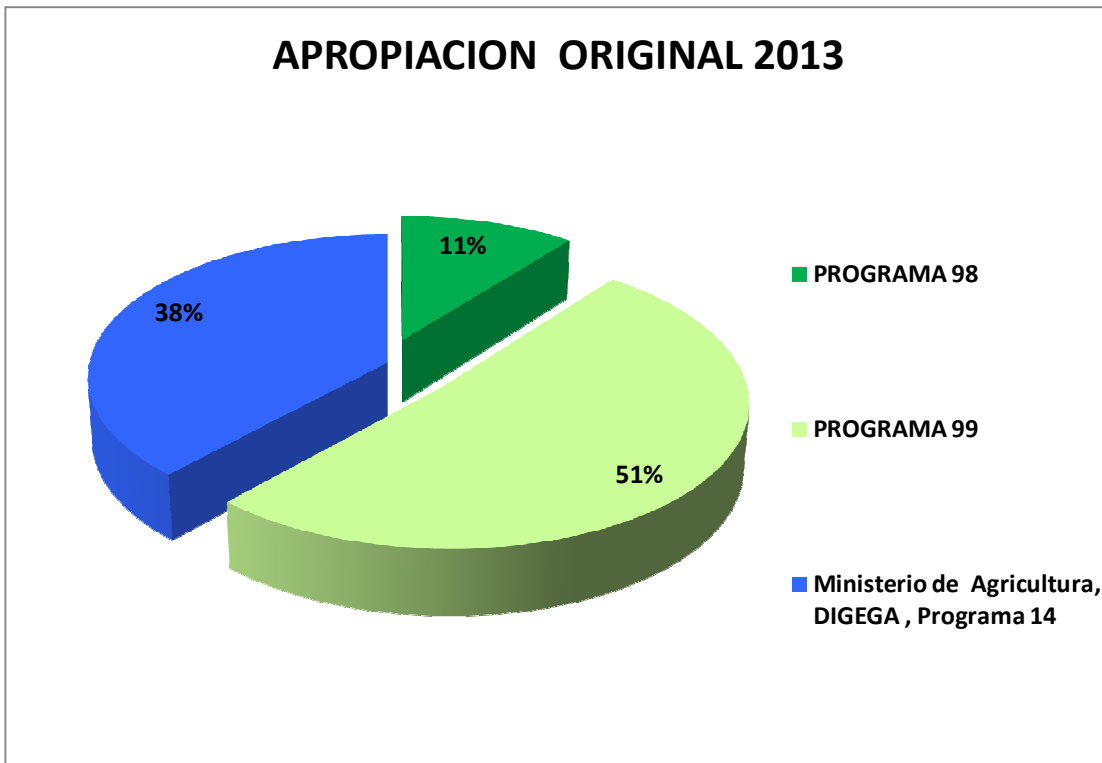
Para elaborarlo se procedió primeramente buscar la información que suministra el Departamento Financiero y luego a analizar la distribución sectorial de las partidas contenidas en el Capítulo 210 del presupuesto. En dicho informe se señala la apropiación, ejecución y avance de ejecución durante el mes de enero del Ministerio de Agricultura; a continuación se analiza la apropiación y ejecución por programas y mas adelante trata el Programa 99 correspondiente a la administración de transferencias, pasivos y activos (resto de instituciones) pertenecientes a este capítulo.

Por último, se visualizan los proyectos de Inversión Pública (Programa 02), donde se refleja la apropiación, ejecución y el avance de ejecución de estos durante el mes que es objeto de análisis.

I. DISTRIBUCIÓN SECTORIAL

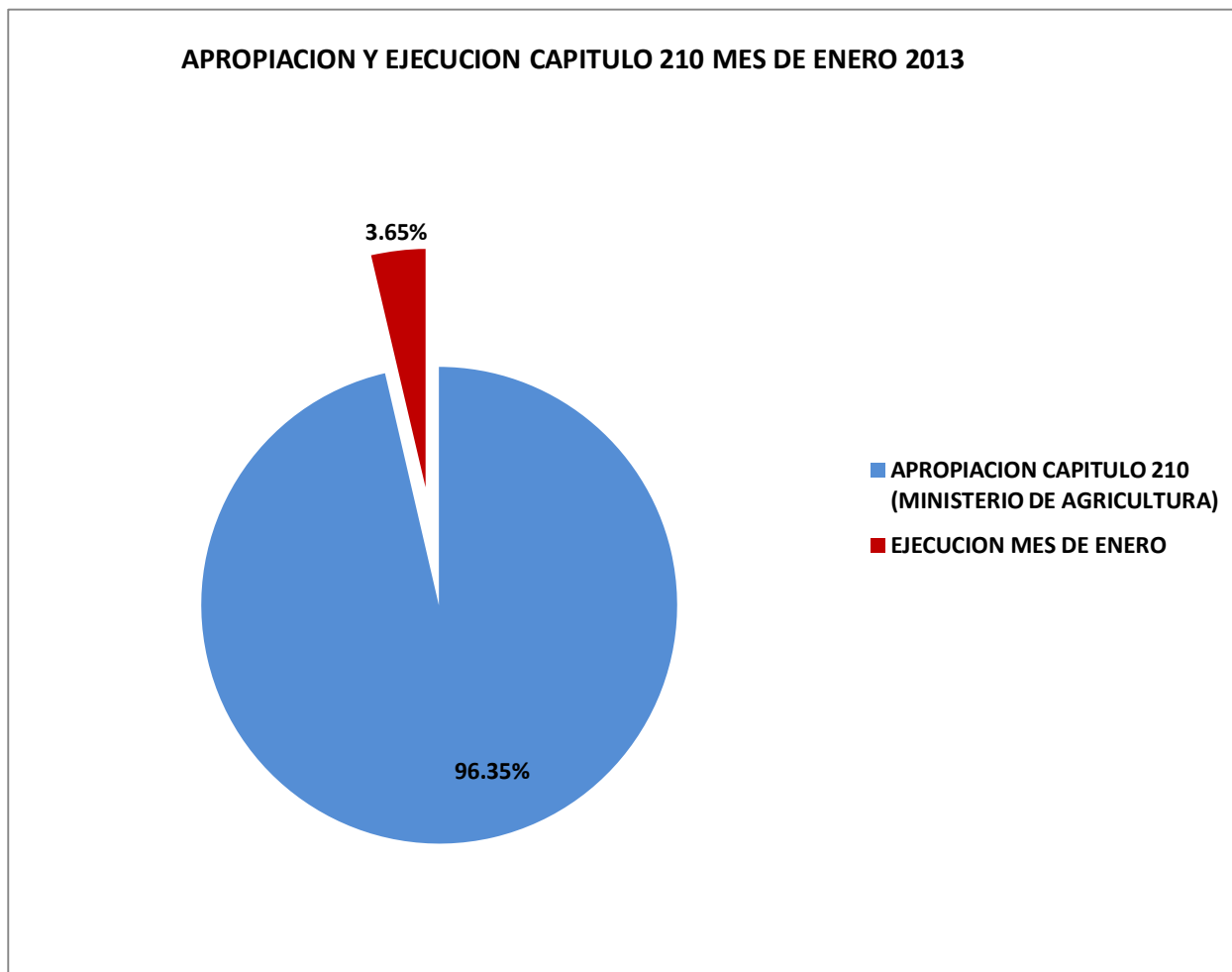
En la estructura programática del capítulo 210 (Ministerio de Agricultura) se observa la apropiación original para el año 2013, ascendente al monto de RD\$11, 609, 906,698.00, para un incremento de RD\$4,291, 652,907.00 equivalente a 58.64% con relación al año anterior. Dicha apropiación fue de RD\$7, 318, 253,791.00. Al Ministerio de Agricultura se le apropió RD\$4, 427, 182,192.00 (incluyendo programa 14 y DIGEGA), al Programa 98 RD\$1, 228, 488,358.00 y al programa 99 (Administración de transferencias, pasivos y activos), se le apropió la suma de RD\$5, 954, 236,148.00.

Gráfico No. 1



De la apropiación asignada al capítulo 210, para el mes de enero se ejecutó la suma de RD\$424,162, 710.95, para un avance de 3.65%

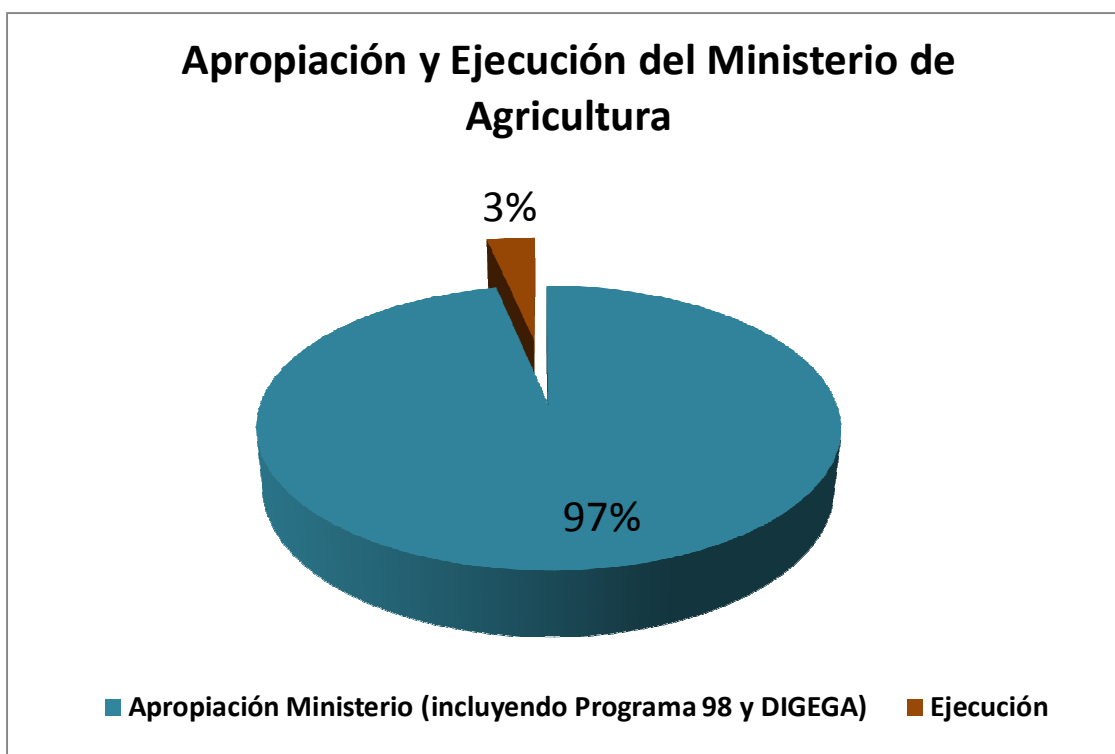
Gráfico No. 2



II. MINISTERIO DE AGRICULTURA

La Apropriación Original del año 2013 para el Ministerio de Agricultura asciende a la suma de RD\$5, 655,670, 550.00, incluyendo el programa 98 y los que fueron distribuidos a sus diferentes programas, de los cuales se ejecutó en el mes de enero RD\$192, 038,896.37, equivalente a 3.39%, como se detalla a continuación:

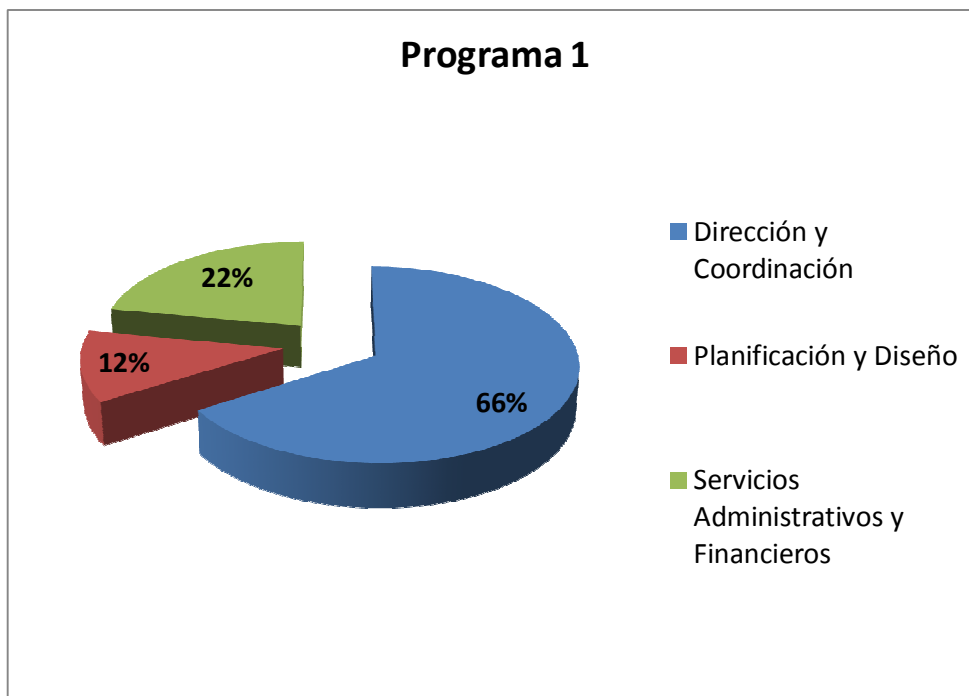
Gráfico No. 3



2.1.- Apropiación y Ejecución por Programas

El Programa I (Actividades Centrales) con una apropiación original de RD\$856, 427,778.00, de los cuales a la Dirección y Coordinación le correspondió RD\$565, 957,334.00, Planificación y Diseño de Políticas Sectoriales RD\$101,748,005.00 y a los Servicios Administrativos y Financieros RD\$188,722.439.00, equivalente a 66.08%, 11.88% y 22.03%.

Grafico No. 4
Apropiación por Actividad



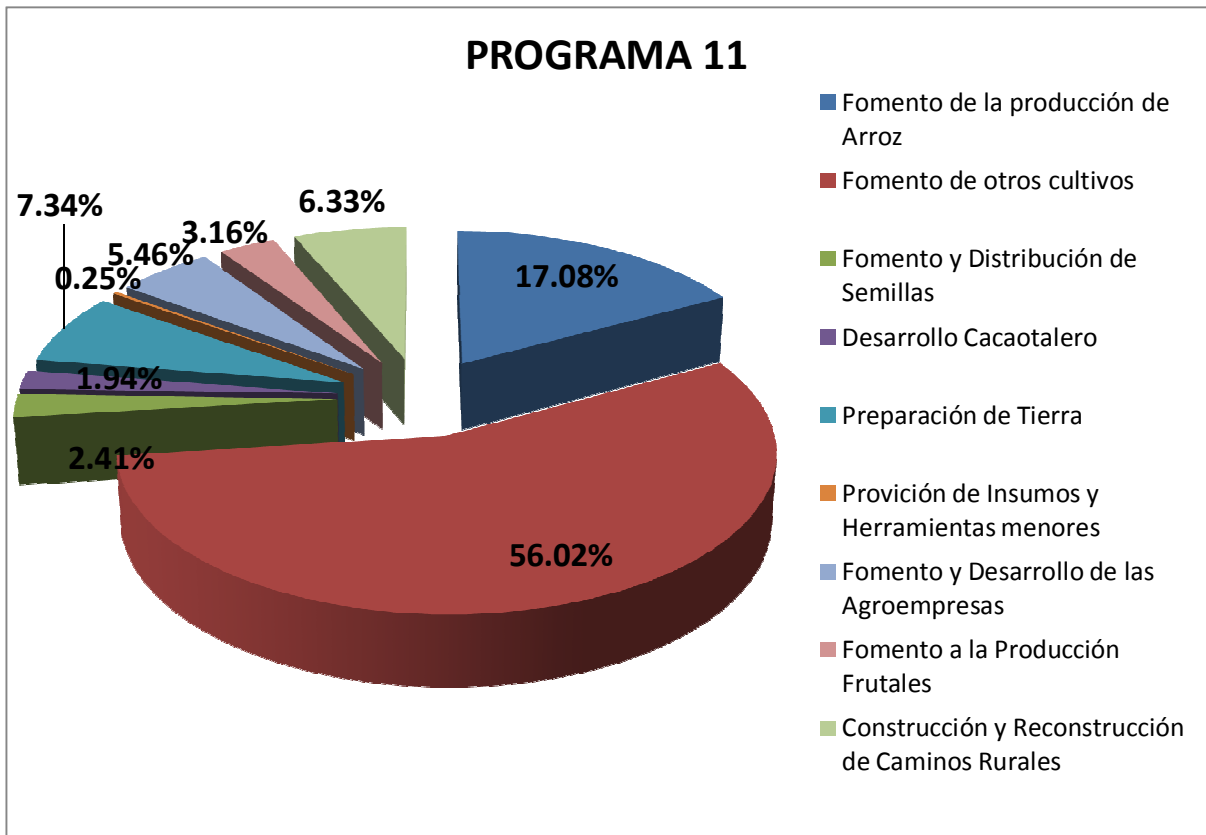
Ejecutándose en este mes un total de RD\$55, 151,047.06, para un avance de ejecución de 6.44%. y con la siguiente distribución : Dirección y Coordinación con RD\$37, 801,188.80, Planificación y Políticas Sectoriales RD\$7, 355,735.89 y los Servicios Administrativos y Financieros RD\$9, 994,122.37, para avances de ejecución de 6.68%, 7.23% y 5.30% respectivamente.

Grafico No. 5
Apropiación vs Ejecución



Programa 11 (Fomento a la Producción Agrícola), se observa una apropiación de RD\$1, 758, 225,375.00, como se detalla a continuación: Fomento de la Producción de Arroz se le apropió RD\$300,335,992.00; Fomento a otros Cultivos RD\$984,909,418.00; Fomento y Distribución de Semillas RD\$42,397,556.00; Desarrollo Cacaotalero RD\$34,171,468.00; Preparación de Tierra RD\$129,096,247.00; Provisión de Insumos y Herramientas Menores RD\$4,364,023.00; Fomento y Desarrollo a las Agroempresas RD\$96,074,672.00; Fomento a la Producción de Frutales RD\$55,514,692.00 y Construcción y Reconstrucción de Caminos Rurales la suma de RD\$111,361,307.00.

Gráfico No. 6
Apropiación por Actividad



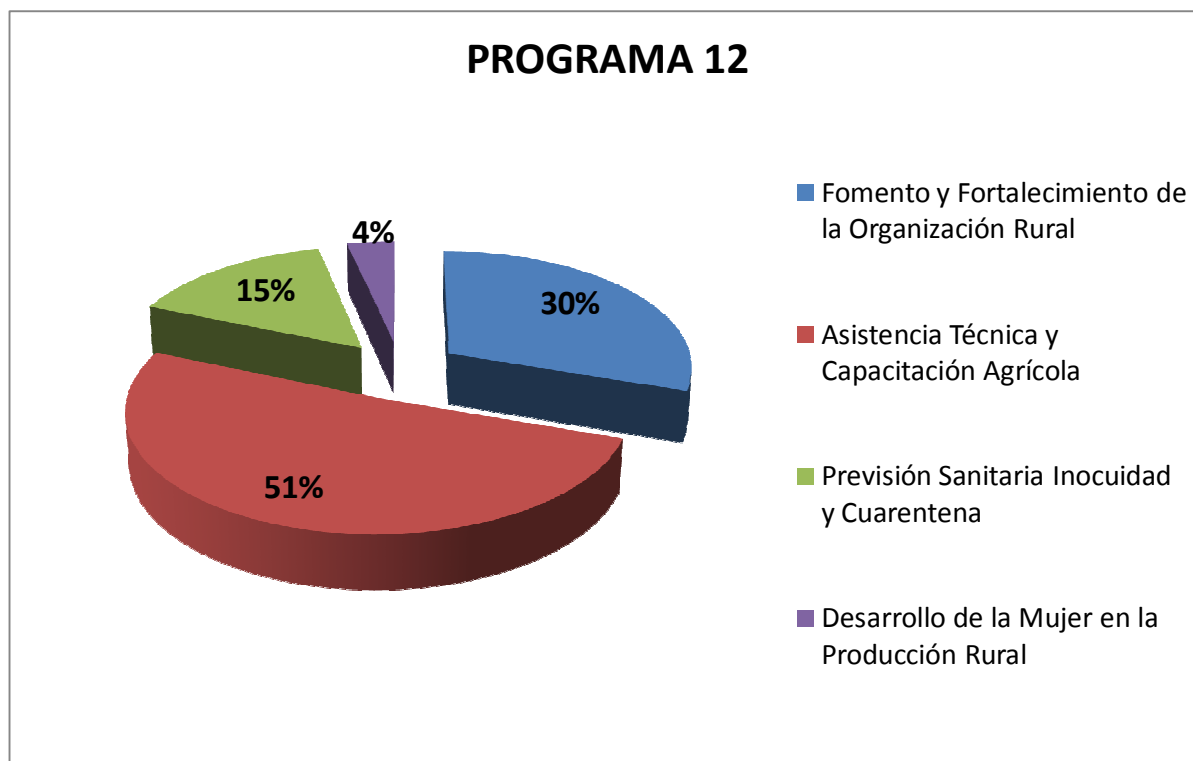
Para el mes de enero el programa de Fomento a la Producción Agrícola (11) presenta una ejecución de RD\$73, 146,557. 72 y un avance de ejecución de 4.16%.

Gráfico No. 7
Apropiación vs Ejecución



Programa 12 (Asistencia y Transferencia Técnica) tiene apropiación original de RD\$177, 525,007.00. Los componentes de este programa son: Fomento y Fortalecimiento de la Organización Rural con apropiación de RD\$53, 641,213.00; Asistencia Técnica y Capacitación Agrícola RD\$90, 713,081.00; Previsión Sanitaria, Inocuidad y Cuarentena RD\$27,070,713.00; Desarrollo de la Mujer en la Producción Rural RD\$6,100,000.00.

Gráfico No. 8
Apropiación por Actividad



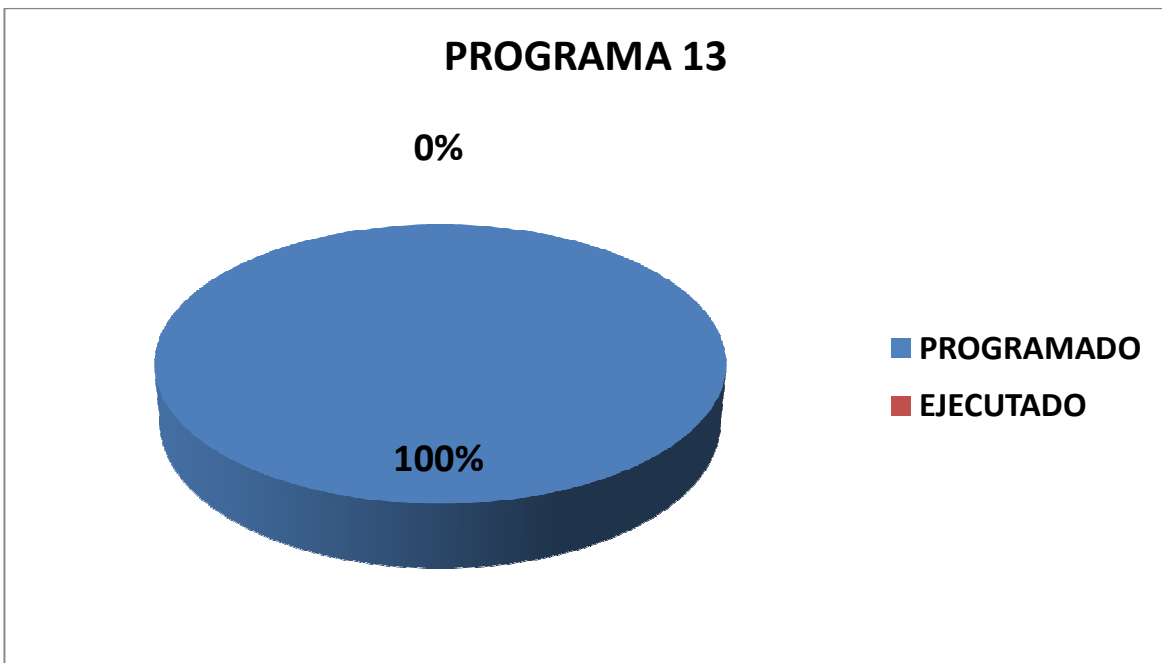
En este mes se observa una ejecución de RD\$7, 027,543.41 y un avance de 3.96%. Las actividades que tuvieron ejecución fueron: Fomento y Fortalecimiento de la Organización Rural RD\$2, 679,237.83; Asistencia Técnica y Capacitación Agrícola RD\$4,348,305.58.

Gráfico No. 9
Apropiación vs Ejecución



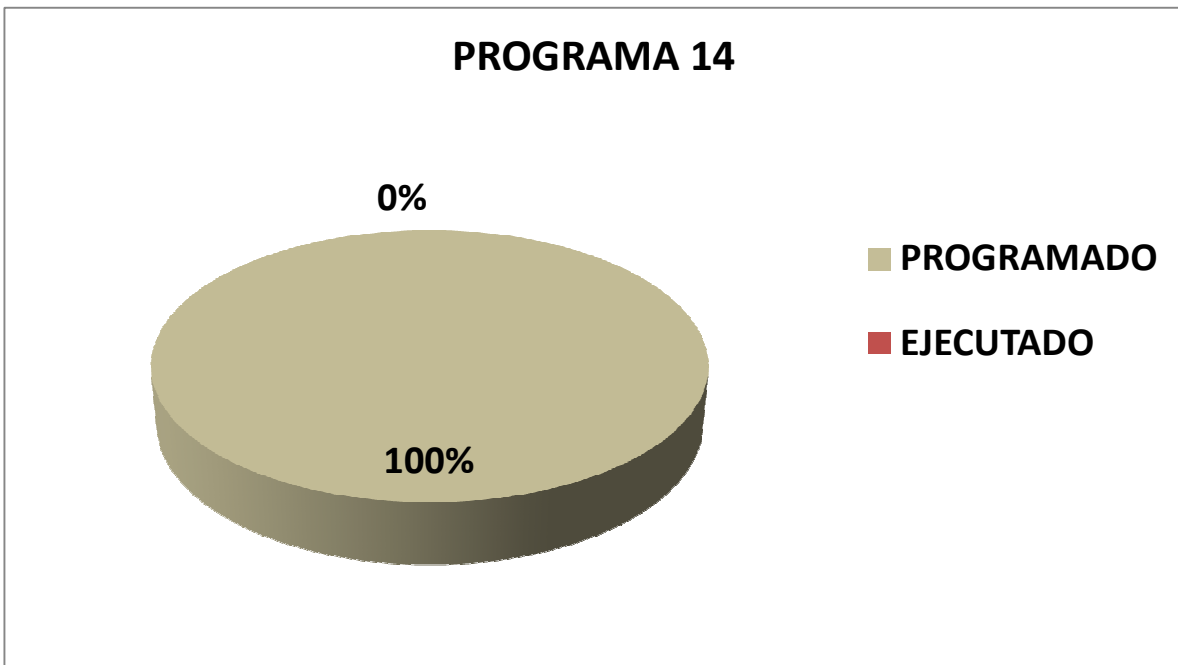
Programa 13 (Apoyo, asistencia Técnica y Fomento a la Producción Pecuaria), presenta apropiación original de RD\$205,476, 894.00, no reportó ejecución en este mes.

Gráfico No. 10



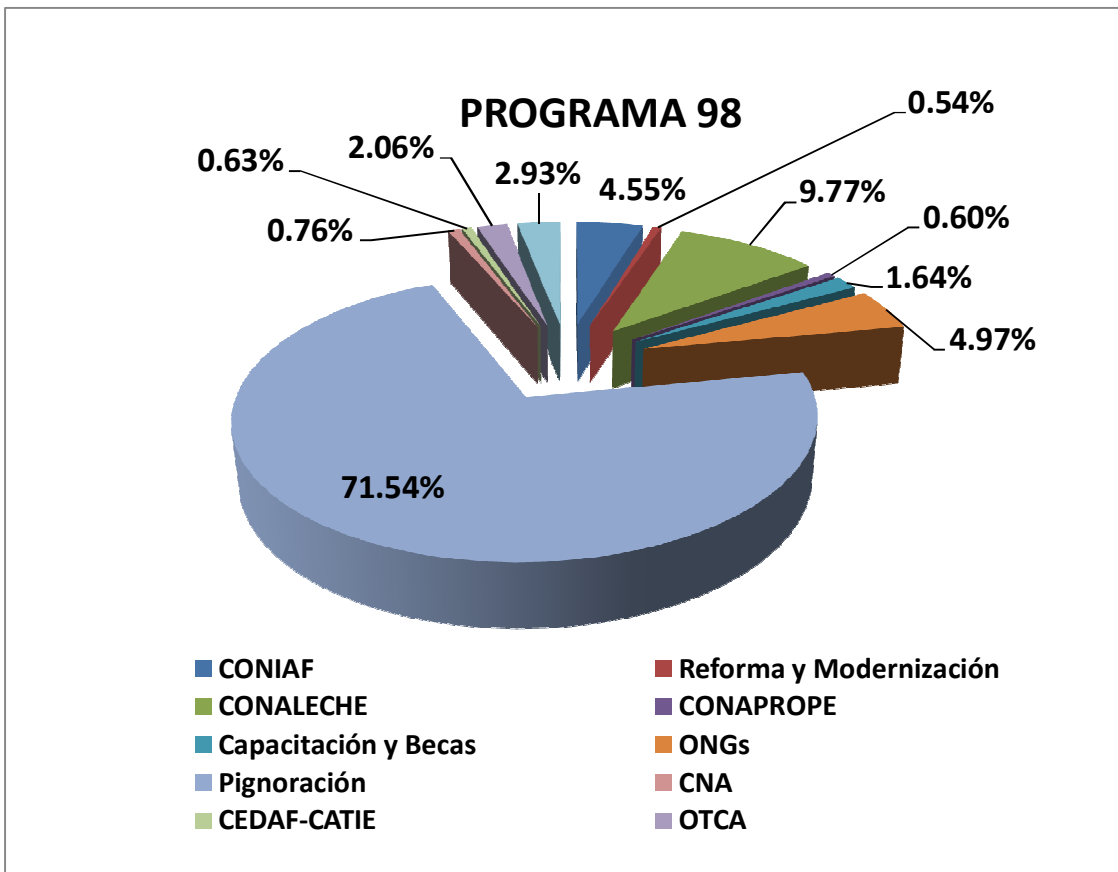
Programa 14 (Apoyo a la Reconversión Agrícola) se le apropió la suma de RD\$1,000,000,000.00, las cuales incluyen las actividades de sustitución de rubros agrícolas por otro de mayor rentabilidad y rendimiento. En este mes ha reportado ejecución.

Gráfico No. 11



Programa 98 (Administración a Contribuciones Especiales), visualizándose una apropiación original de RD\$ 1, 228, 488,358.00. De esta apropiación al Consejo Nacional de Investigaciones Agropecuarias y Forestales (CONIAF) le correspondió RD\$55,905,844.00; Consejo Sectorial para la Reforma y Modernización del Sector Agropecuario RD\$6,617,394.00; Consejo Nacional para la Reglamentación y Fomento de la Industria Lechera (CONALECHE) RD\$120,000,000.00; Consejo Nacional de Producción Pecuaria (CONAPROPE) RD\$7,431,293.00; Capacitación y Becas (UASD, ISA, Instituto Salesiano, Loyola) RD\$20,187,120.00; Organización No Gubernamentales (ONGS) RD\$61,066,000.00; Unidad Ejecutora de Pignoración RD\$878,851,917.00; Consejo Nacional de Agricultura (CNA) RD\$9,359,115.00; Centro para el Desarrollo Agropecuario y Forestal (CEDAF-CATIE) RD\$7,755,487.00; Oficina de Tratado Comerciales (OTCA) RD\$25,314,188.00 y Organización No Gubernamental en el Área de Educación RD\$36,000,000.00.

Gráfico No. 12
Apropiación por Actividad



Presentando una ejecución en el presente mes de RD\$56, 713,748.63 y avance de ejecución de 4.62%. Las mayores avance de ejecución las tuvieron: Oficina de Tratados Comerciales (OTCA) con 11.85%, Organización No Gubernamental en el Área de Educación 8.33%, Consejo Nacional para la Reglamentación y Fomento de la Industria Lechera (CONALECHE) 8.33%, entre otras. En este mes los gastos de dicho programa correspondieron en su totalidad a gastos corrientes.

Gráfico No. 13
Apropiación vs Ejecución

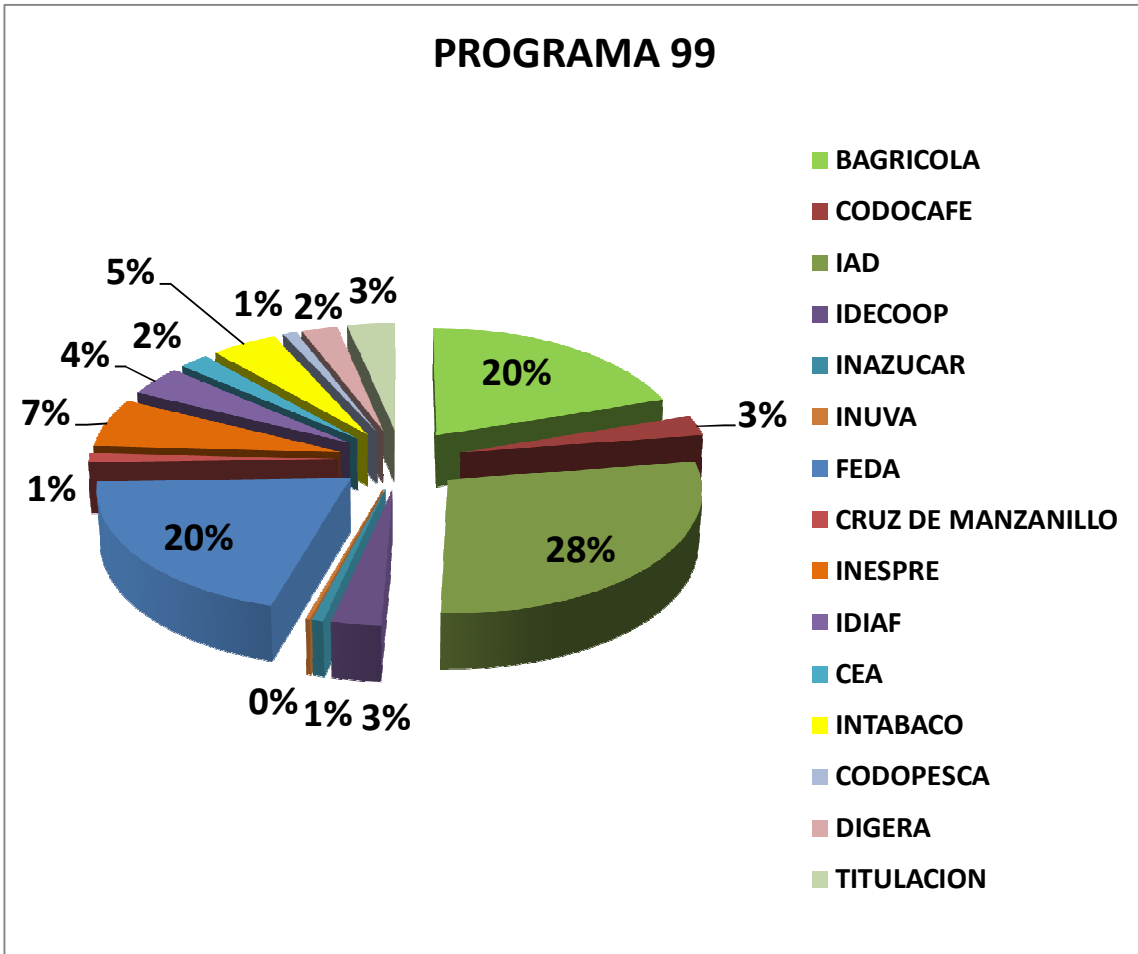


III.- OTRAS INSTITUCIONES SECTORIALES

Programa 99 (Administración de Transferencias, Pasivo y Activos), con apropiación para este año de RD\$5, 954, 236,148.00. Distribuyéndose como se indica a continuación: Banco Agrícola de la República Dominicana (BAGRICOLA) RD\$1,183,956,253.00; Consejo Dominicano del Café (CODOCAFE) RD\$163,761,031.00; Instituto Agrario Dominicano (IAD) RD\$1,665,434,190.00; Instituto de Desarrollo y Crédito Cooperativo (IDECOOP) RD\$173,351,471.00; Instituto Azucarero Dominicano (INAZUCAR) RD\$39,557,401.00; Instituto Nacional de la Uva (INUVA) RD\$16,399,548.00; Fondo Especial de Desarrollo Agropecuario (FEDA) RD\$1,200,000,000.00; Proyecto La Cruz de Manzanillo RD\$69,912,896.00; Instituto de Estabilización de Precios (INESPRE) RD\$390,807,937.00; Instituto Dominicano de Investigaciones Agropecuarias y Forestales (IDIAF) RD\$238,690,438.00; Consejo Estatal de la Azúcar (CEA) RD\$126,255,895.00; Instituto del

Tabaco (INTABACO) RD\$279,047,514.00; Consejo Dominicano de la Pesca (CODOPESCA) RD\$56,061,574.00, Dirección General de Riesgos Agropecuarios (DIGERA) RD\$151,000,000 y Proyecto de Titulación con RD\$200,000,000.00.

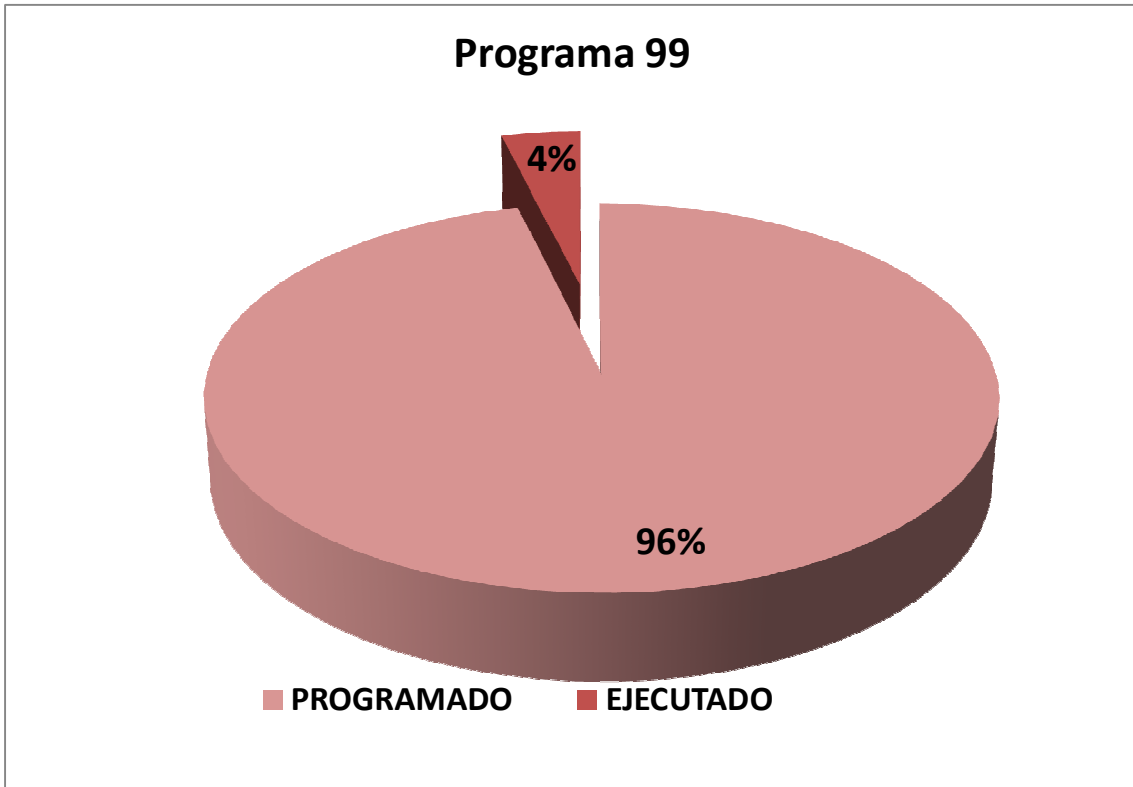
Gráfico No 14



Teniendo una ejecución en el mes de enero de RD\$232, 123,814.58 y un avance en la ejecución de 3.90%. De este total corresponden a gastos corrientes RD\$231, 007,805.58, equivalente a 99.52% y a gastos de capital RD\$1, 116,005.00, equivalente a 0.48%. Solamente obtuvo transferencia de capital el Instituto Dominicano de Investigaciones Agropecuarias y Forestales (IDIAF).

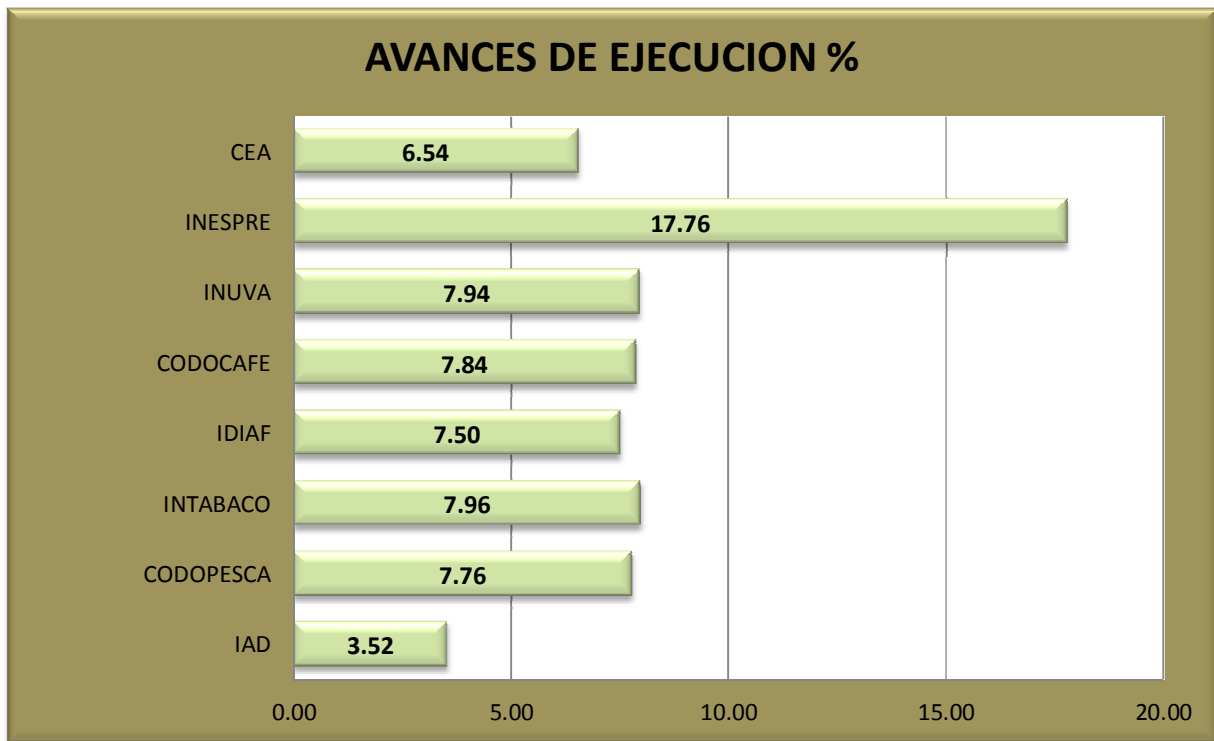
Gráfico No 15

Apropiación vs Ejecución



Las instituciones con mayores ejecuciones fueron: el Instituto de Estabilización de Precios (INESPRE) RD\$69.4 millones con avances de 17.76%; Instituto Agrario Dominicano (IAD) RD\$58.54 millones, un avance de 3.52%; Consejo Dominicano de la Pesca (CODOPESCA); Instituto del Tabaco (INTABACO) RD\$22.21 millones, con avance 7.96%; Instituto Dominicano de Investigaciones Agropecuaria (IDIAF) RD\$17.91 con avance de 7.50% y el Consejo Dominicano del Café (CODOCAFE) RD\$12.84 y avance de 7.84%, entre otras.

Gráfico No. 16


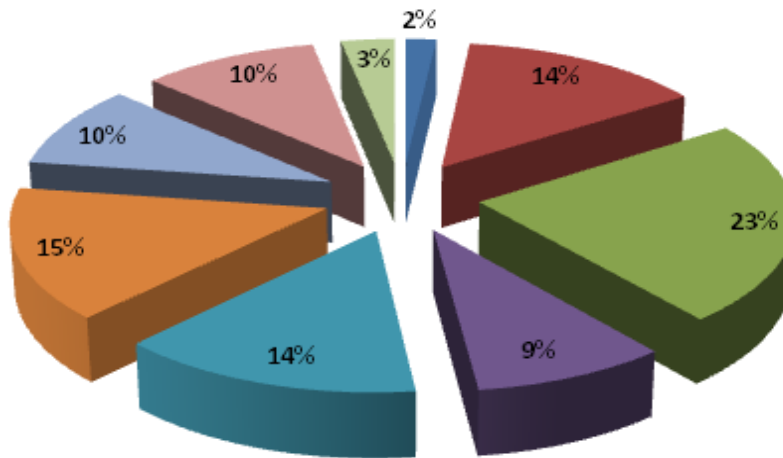


IV. PROYECTOS CENTRALES (02) la Apropiación Original para el 2013 es de RD\$429, 527,138.00, los cuales fueron distribuidos de la siguiente manera: Programa Especial de Seguridad Alimentaria (PESA) RD\$7,549,517.00; Construcción del Mercado Minorista de la Avenida Duarte en el Distrito Nacional (PROMEFRIN) RD\$60,000,000.00 y Construcción del Sistema de Producción para la Reconversión Agrícola de San Juan de la Maguana RD\$100,000,000.00; Mejoramiento de Apoyos a la Innovación Tecnológica Agropecuaria en República Dominicana (PATCA II) RD\$38,965,927.00; Mejoramiento de la Sanidad e Inocuidad Agroalimentaria en República Dominicana (PATCA III) RD\$60,815,325.00; Ampliación, Reforestación y Desarrollo Social en la Sierra, San José de Las Matas (PS2) RD\$64,769,924.00; Mejoramiento del Desarrollo para Organizaciones Económicas de Pobres Rurales en la Frontera (PRORURAL OESTE) RD\$40,684,177.00; Mejoramiento del Desarrollo para Económico Rural en el Centro y Este (PRORURAL CENTRO Y ESTE) RD\$43,534,764.00 y Fortalecimiento Institucional para el Desarrollo de los Territorios Rurales de Barahona (PRODESUR) RD\$13,207,504.00 . Estos proyectos en este mes no reportaron ejecución.

Gráfico No. 18

Apropiación por Actividad

PROGRAMA 02



A N E X O

MINISTERIO DE AGRICULTURA
VICEMINISTERIO DE PLANIFICACION SECTORIAL AGROPECUARIA
DEPARTAMENTO DE SEGUIMIENTO, CONTROL Y EVALUACION
EJECUCION DE PROGRAMAS , PROYECTOS Y ACCIONES EJECUTADAS POR EL MINISTERIO DE AGRICULTURA Y EL PROGRAMA 99, MES DE ENERO DEL 2013
RD\$

| CONCEPTOS | APROPIACION ORIGINAL 2013 | EJECUTADO ENERO 2013 | ACUMULADO ENERO 2013 | AVANCE |
|---|---------------------------|----------------------|----------------------|-------------|
| Programa 1, Actividades Centrales | 856,427,778.00 | 55,151,047.06 | 55,151,047.06 | 6.44 |
| 1) Dirección y Coordinación | 565,957,334.00 | 37,801,188.80 | 37,801,188.80 | 6.68 |
| 2) Planificación y Diseño de Políticas Sectoriales | 101,748,005.00 | 7,355,735.89 | 7,355,735.89 | 7.23 |
| 3) Servicios Administrativos y Financieros | 188,722,439.00 | 9,994,122.37 | 9,994,122.37 | 5.30 |
| (02) PROYECTO CENTRALES | 429,527,138.00 | - | - | 0.00 |
| Total de los Programas y/o Proyectos (Recursos Nacionales y Externos) | 429,527,138.00 | - | - | 0.00 |
| 1) Programa Especial Seguridad Alimentaria (PESA) | 7,549,517.00 | - | - | 0.00 |
| 2-1- Construcción del Mercado Minoristas de la Avenida Duarte en el Distrito Nacional (PROMEFRIN) | 60,000,000.00 | | | |
| 2.1- Construcción del Sistemas de Producción Para la Reconversión Agrícola de San Juan de la Maguana | 100,000,000.00 | | | |
| 3) Mejoramiento de Apoyos a la Innovación Tecnológica Agropecuaria en República Dominicana (PATCA II) | 38,965,927.00 | - | - | 0.00 |
| 4) Mejoramiento de la Sanidad e Inocuidad Agroalimentaria en República Dominicana (PATCA III) | 60,815,325.00 | - | - | 0.00 |
| 5) Ampliación ReforestaciónY Desarrollo Social en la Sierra, San José de Las Matas (PS2) | 64,769,924.00 | - | - | 0.00 |
| 6) Mejoramiento del Desarrollo para Organizaciones Económicas de Pobres Rurales en la Frontera (PRORURAL OESTE) | 40,684,177.00 | - | - | 0.00 |
| 7) Mejoramiento del Desarrollo para Económico Rural en el Central y Este (PRORURAL Centro y Este). | 43,534,764.00 | - | - | 0.00 |
| Fortalecimiento-Institucional para el Desarrollo de los Territorios Rurales de BARAHONA (PRODESUR) | 13,207,504.00 | | | |
| 8) Diagnóstico del Gasto Público Agropecuario y Fortalecimiento de los Servicios Agropecuarios | - | - | - | |
| Programa 11. Fomento a Producción Agrícola | 1,758,225,375.00 | 73,146,557.27 | 73,146,557.27 | 4.16 |
| 01) Fomento de la Producción de Arroz | 300,335,992.00 | 12,869,735.53 | 12,869,735.53 | 4.29 |
| 02) Fomento a otros Cultivos | 984,909,418.00 | 52,540,913.03 | 52,540,913.03 | 5.33 |
| 03) Fomento y Distribución de Semillas | 42,397,556.00 | 756,419.10 | 756,419.10 | 1.78 |
| 04) Desarrollo Cacaotero | 34,171,468.00 | 817,008.04 | 817,008.04 | 2.39 |
| 05) Preparación de Tierra | 129,096,247.00 | 1,175,648.11 | 1,175,648.11 | 0.91 |
| 06) Provisión de Insumos y Herramientas Menores | 4,364,023.00 | 339,126.92 | 339,126.92 | 7.77 |
| 07) Fomento y Desarrollo de las Agroempresas | 96,074,672.00 | 4,647,706.54 | 4,647,706.54 | 4.84 |
| 08) Fomento a la Producción Frutales | 55,514,692.00 | - | - | 0.00 |
| 09) Construcción Y Reconstrucción de Caminos Rurales | 111,361,307.00 | - | - | 0.00 |
| Programa 12. Asistencia y Transferencia Tecnica | 177,525,007.00 | 7,027,543.41 | 7,027,543.41 | 3.96 |
| Total Programa 12 | 177,525,007.00 | 7,027,543.41 | 7,027,843.41 | 3.96 |
| 01. Fomento y Fortalecimiento de la Organización Rural | 53,641,213.00 | 2,679,237.83 | 2,679,237.83 | 4.99 |

MINISTERIO DE AGRICULTURA
VICEMINISTERIO DE PLANIFICACION SECTORIAL AGROPECUARIA
DEPARTAMENTO DE SEGUIMIENTO, CONTROL Y EVALUACION
EJECUCION DE PROGRAMAS , PROYECTOS Y ACCIONES EJECUTADAS POR EL MINISTERIO DE AGRICULTURA Y EL PROGRAMA 99, MES DE ENERO DEL 2013
RD\$

| CONCEPTOS | APROPIACION ORIGINAL 2013 | EJECUTADO ENERO 2013 | ACUMULADO ENERO 2013 | AVANCE |
|---|---------------------------|-----------------------|-----------------------|-------------|
| 02. Asistencia Técnica y Capacitación Agrícola | 90,713,081.00 | 4,348,305.58 | 4,348,305.58 | 4.79 |
| 03. Previsión Sanitaria , Inocuidad y Cuarentena | 27,070,713.00 | - | - | 0.00 |
| 04 Desarrollo de la Mujer en la Producción Rural | 6,100,000.00 | - | - | 0.00 |
| Proyectos Programa 12 | - | - | - | |
| Proyecto Apoyo al Proceso de Transf. del IAD y a la Construcción de una Agenda de Políticas Públicas para Apoyar las Economías Campesinas (SMAAL GRANT 1129-DO) | - | - | - | |
| | - | - | - | |
| Sub total Ministerio de Agricultura | 3,221,705,298.00 | 135,325,147.74 | 135,325,147.74 | 4.20 |
| Programa 13. Apoyo, Asist. y Fomento Prod. Pec. | 205,476,894.00 | - | - | 0.00 |
| Sub total de DIGEGA y Agricultura | 3,427,182,192.00 | 135,325,147.74 | 135,325,147.74 | 3.95 |
| Programa 14 (Apoyo a la Reconversión Agrícola) | 1,000,000,000.00 | - | - | |
| Sub total | 4,427,182,192.00 | 135,325,147.74 | 135,325,147.74 | |
| Programa 98 (Administración a Contribuciones Especiales) | 1,228,488,358.00 | 56,713,748.63 | 56,713,748.63 | 4.62 |
| Consejo Nacional de Inves. Agropec. y Forestales. (CONIAF). | 55,905,844.00 | 4,555,199.00 | 4,555,199.00 | 8.15 |
| Consejo Sectorial para la Reforma y Modernización del Sector Agropecuario | 6,617,394.00 | 0.00 | 0.00 | 0.00 |
| Consejo Nacional para la Reglamentación y Fomento de la Industria Lechera (CONALECHE) | 120,000,000.00 | 10,000,000.00 | 10,000,000.00 | 8.33 |
| Consejo Nacional de Producción Pecuaria (CONAPROPE) | 7,431,293.00 | 576,555.00 | 576,555.00 | 7.76 |
| Capacitación y Becas: (UASD, ISA, Instituto Salesiano, Loyola) | 20,187,120.00 | 1,215,616.73 | 1,215,616.73 | 6.02 |
| Organización No Gubernamentales (ONGS) | 61,066,000.00 | 280,379.00 | 280,379.00 | 0.46 |
| Unidad Ejecutora de Pignoración | 878,851,917.00 | 33,904,325.00 | 33,904,325.00 | 3.86 |
| Consejo Nacional de Agricultura (CNA) | 9,359,115.00 | 742,320.00 | 742,320.00 | 7.93 |
| Centro para el Desarrollo Agropecuario y Forestal (CEDAF-CATIE) | 7,755,487.00 | 581,661.90 | 581,661.90 | 7.50 |
| Oficina de Tratados Comerciales Agrícolas (OTCA) | 25,314,188.00 | 1,857,692.00 | 1,857,692.00 | 7.34 |
| Organización No Gubernamentales en Área de Educación | 36,000,000.00 | 3,000,000.00 | 3,000,000.00 | 8.33 |
| Sub total Ministerio de Agricultura y Programa 98 | 5,655,670,550.00 | 192,038,896.37 | 192,038,896.37 | 3.40 |
| Total Ministerio de Agricultura | 5,655,670,550.00 | 192,038,896.37 | 192,038,896.37 | 3.40 |
| PROGRAMA 99 (Administración de Transferencias, Pasivos y Activos Financieros) | 5,954,236,148.00 | 232,123,814.58 | 232,123,814.58 | 3.90 |
| 1.- Banco Agrícola de la República Dominicana (BAGRICOLA) | 1,183,956,253.00 | 14,150,481.00 | 14,150,481.00 | 1.20 |
| 2.- Consejo Dominicano del Café (CODOCAFE) | 163,761,031.00 | 12,838,734.42 | 12,838,734.42 | 7.84 |
| 3.- Instituto Agrario Dominicano (IAD) | 1,665,434,190.00 | 58,544,269.59 | 58,544,269.59 | 3.52 |
| 4.- Instituto de Desarrollo y Crédito Cooperativo (IDECOOP) | 173,351,471.00 | 6,997,052.36 | 6,997,052.36 | 4.04 |
| 5.- Instituto Azucarero Dominicano (INAZUCAR) | 39,557,401.00 | 289,284.83 | 289,284.83 | 0.73 |
| 6.- Instituto Nacional de la Uva (INUVA) | 16,399,548.00 | 1,302,462.00 | 1,302,462.00 | 7.94 |
| 7.- Fondo Especial de Desarrollo Agropecuario (FEDA) | 1,200,000,000.00 | 10,470,684.63 | 10,470,684.63 | 0.87 |

MINISTERIO DE AGRICULTURA
VICEMINISTERIO DE PLANIFICACION SECTORIAL AGROPECUARIA
DEPARTAMENTO DE SEGUIMIENTO, CONTROL Y EVALUACION
EJECUCION DE PROGRAMAS , PROYECTOS Y ACCIONES EJECUTADAS POR EL MINISTERIO DE AGRICULTURA Y EL PROGRAMA 99, MES DE ENERO DEL 2013
RDS

| CONCEPTOS | APROPIACION ORIGINAL 2013 | EJECUTADO ENERO 2013 | ACUMULADO ENERO 2013 | AVANCE |
|--|------------------------------|-----------------------|-------------------------|-------------|
| 8.- Proyecto La Cruz de Manzanillo | 69,912,896.00 | 5,403,081.75 | 5,403,081.75 | 7.73 |
| 9.- Instituto de Estabilización de Precios (INESPRE) | 390,807,937.00 | 69,395,483.00 | 69,395,483.00 | 17.76 |
| 10.- Instituto Dominicano de Investigaciones Agropecuario Y Forestales (IDIAF) | 238,690,438.00 | 17,906,109.00 | 17,906,109.00 | 7.50 |
| 11.- Consejo Estatal del Azúcar (CEA) | 126,255,895.00 | 8,259,483.00 | 8,259,483.00 | 6.54 |
| 12.- Instituto del Tabaco (INTABACO) | 279,047,514.00 | 22,217,741.00 | 22,217,741.00 | 7.96 |
| 13.- Consejo Dominicano de la Pesca (CODOPESCA) | 56,061,574.00 | 4,348,948.00 | 4,348,948.00 | 7.76 |
| 14.- Dirección General de Riesgos Agropecuarios (DIGERA) | 151,000,000.00 | 0.00 | 0.00 | 0.00 |
| 15 - Programa de Titulación | 200,000,000.00 | 0.00 | 0.00 | 0.00 |
| TOTAL CAPITULO 210 | 11,609,906,698.00 | 424,162,710.95 | 424,162,710.95 | 3.65 |

Fondos Especiales

Instituto Nacional del Tabaco (INTABACO)

Consejo Nacional para la Reglamentación y Fomento de la Industria Lechera (CONALECHE)

Consejo Nacional de Invest.Agrop. Y Forest. (CONIAF)