




MINISTERIO DE AGRICULTURA  
República Dominicana

# PLAN OPERATIVO AGROPECUARIO 2017



**Plan Operativo Sectorial Agropecuario 2017**

Este Plan es elaborado cada año por el Ministerio de Agricultura con la coordinación del Departamento de Planificación del Viceministerio de Planificación Sectorial Agropecuaria, en cumplimiento con la Ley 496-06.

## **MINISTERIO DE AGRICULTURA**

**Sr. Ángel Estévez**  
Ministro de Agricultura

**Dr. Winston E. Marte**  
Encargado del Viceministerio de Planificación Sectorial Agropecuaria

**Ing. Alfonso Radhamés Valenzuela**  
Viceministro de Producción Agrícola y Mercadeo

**Licda. Giannina Méndez S.**  
Encargado del Área Administrativa y Financiera

**Ing. Leandro Mercedes**  
Viceministro de Extensión y Capacitación Agropecuaria

**Licdo. Ismael Cruz Medina**  
Viceministro de Desarrollo Agropecuario

**Licda. Magaly M. Gómez B.**  
Directora Dpto. Recursos Humanos

**Ing. Víctor Contreras**  
Director Departamento de Construcción y Rehabilitación  
de Caminos Rurales

## **DIRECCIONES REGIONALES**

**Ing. Agrón. Santos Gamboa**  
Regional Sur.

**Ing. Agrón. Emiliano Antonio Rubén Aguilera**  
Regional Norte.

**Ing. Agrón. Julio Aramis Cruz**  
Regional Este

**Ing. Jose Rafael Estévez**  
Regional Noroeste.

**Ing. Agrón. Pedro Antonio Flete**  
Regional Norcentral.

**Ing. Agrón. Jose Nova Rosario**  
Regional Suroeste.

**Ing. Agrón. Ramón Padilla**  
Regional Nordeste. San Francisco

**Ing. Jose Luis Cruz Suriñach**  
Regional Central.

## INSTITUCIONES DEL SECTOR AGROPECUARIO

**Ing. Carlos Segura Foster**

Administrador General del Banco Agrícola (BAGRICOLA)

**Ing. Agrón. Emilio Toribio Olivo**

Director Ejecutivo del Instituto Agrario Dominicano (IAD)

**Lic. Jorge Radhamés Zorrilla Ozuna**

Director Ejecutivo del Instituto de Estabilización de Precios (INESPRE)

**Ing. José Casimiro Ramos**

Director Ejecutivo del Fondo Especial de Desarrollo Agropecuario (FEDA)

**Sr. Mario Pérez Medina**

Director Ejecutivo del Instituto Nacional de la Uva (INUVA)

**Ing. José Fermín Núñez**

Director Ejecutivo del Consejo Dominicano del Café (CODOCAFE)

**Ing. Juan Francisco Caraballo**

Director Ejecutivo del Instituto Nacional del Tabaco (INTABACO)

**Lic. Antonio Manuel López**

Director Ejecutivo del Instituto Nacional del Azúcar (INAZUCAR)

**Ing. Julio Mariñez**

Presidente Administrativo Instituto Dominicano de Crédito Cooperativo (IDECOOP)

**Lic. José Joaquín Domínguez Peña**

Director Ejecutivo Consejo Estatal del Azúcar (CEA)

**Ing. Rafael Pérez Duverge**

Director Ejecutivo de Instituto Dominicano de Investigación Agropecuaria y Forestales (IDIAF)

**Ing. Milton Ginebra Morales**

Director Ejecutivo del Consejo Dominicano de Acuicultura  
de Pesca (CODOPESCA)

**Ing. Juan Modesto Chávez**

Director Ejecutivo del Consejo Nacional de Investigación Agropecuaria  
y Forestales (CONIAF)

**Dr. Bolívar Toribio Veras**

Director General de Ganadería (DIGEGA)

**Ing. Claudio Jiménez**

Director General de MERCADOM

**Sra. Denisse Villalona**

Dirección General de Riesgos Agropecuario (DIGERA)

## VICEMINISTERIO DE PLANIFICACIÓN SECTORIAL AGROPECUARIA

**Dr. Winston E. Marte**

Viceministro de Planificación Sectorial Agropecuaria

**Ing. Aldo Paula**

Director Departamento de Planificación

**Lic. Jesús Abrahán Peña**

Director Departamento de Seguimiento, Control y Evaluación

**Lic. Yolanda Suárez Amézquita**

Directora Departamento de Economía Agropecuaria

**Lic. Laura Naut**

Directora Departamento de Cooperación Internacional

**Ing. Agrón. Juan Mancebo**

Director Depto. de Riesgo y Cambio Climático

**Lic. Zoraida Aurora Rosado Andújar**

Directora Oficina Tratados Comerciales Agrícola (OTCA)

**Agrón. Juan Bautista Duran**

Encargado Consejo Nacional Agropecuario (CNA)



## DEPARTAMENTO DE PLANIFICACIÓN

**Ing. Aldo Paula**

Director

**Ing. Agrón. Cornelio Luciano**

Subdirector

**Ing. Dianela Alt. Figueroa Peralta**

Enc. División Planes, Programas y Proyectos

**Lic. José Benjamín Duvergé**

Enc. División de Programación Presupuestaria

## PERSONAL TÉCNICO

Ing. Agrón. Máximo Demorizi

Lic. Mayra Moreta

Raulín Zapata

Tec. Maritza Rondón

Paloma Priscila Mateo Francisco

Glenn de Jesús Holguín Guerrero

Lisset Cáceres

Ing. Jesús Fernández Abud

Lic. Ingrid M. Araujo B.

Xavier Orlando Díaz M.

Alicia Reyes Henríquez

Moisés Bonilla

Larry Lebrón

Luis Canaán

Rosmery Pereyra Francisco

## PERSONAL DE APOYO

Anilda Yanet Batista

Lic. María del Carmen Medrano P.

Marina Alberto

Santa Rosa Lorenzo

Wilson B. Casado Minyetty

## CONTENIDO

<b>Introducción</b> .....	<b>13</b>
<b>I. Aspectos Normativos Institucionales</b> .....	<b>15</b>
1.2. Misión .....	16
1.3. Visión .....	17
1.5. Estructura Programática .....	18
1.6. Metodología utilizada para la elaboración del Plan Sectorial Operativo 2017 .....	19
<b>II. Aporte del Sector Agropecuario al Producto Interno Bruto</b> .....	<b>20</b>
(PIB)	20
<b>III. Políticas Prioritarias del Sector Agropecuario para el Año 2017</b> .....	<b>22</b>
<b>IV. Presupuesto y Resultados Esperados para el 2017</b> .....	<b>24</b>
<b>V. Programación de Siembra, cosecha y producción para el</b> .....	<b>25</b>
<b>año 2017</b> .....	<b>25</b>
<b>VI. Meta por Unidad Ejecutora</b> .....	<b>26</b>
6.1. Viceministerio de Planificación Sectorial Agropecuaria .....	26
6.2. Viceministerio Administrativo y Financiero.....	27
6.3. Departamento de Caminos Rurales.....	28
6.4. Departamento de Recursos Humanos (falta definición y matriz) .....	29
6.5. Viceministerio de Producción Agrícola y Mercadeo .....	30
6.6. Viceministerio de Extensión y Capacitación .....	33
6.7. Viceministerio de Desarrollo Rural.....	38
<b>VII. Instituciones del Sector (Matriz)</b> .....	<b>39</b>
7.1 Dirección General de Ganadería (DIGEGA).....	40
7.2. Banco Agrícola de la República Dominicana (BAGRICOLA) .....	44
7.3. Instituto de Estabilización de Precios (INESPRE).....	46
7.4. Instituto Agrario Dominicano (IAD) .....	47
7.5. Instituto Dominicano de Investigaciones Agropecuarias y Forestales (IDIAF). ....	49
7.6. Instituto Dominicano de Crédito Cooperativo (IDECOOP) .....	51
7.7. Instituto Nacional de la Uva (INUVA).....	52

7.8. Instituto Nacional del Tabaco (INTABACO).....	54
7.9. Instituto Azucarero Dominicano (INAZÚCAR) .....	56
7.10 Fondo Especial para el Desarrollo Agropecuario (FEDA) .....	57
7.11. Consejo Dominicano del Café (CODOCAFE).....	58
7.12. Consejo Estatal del Azúcar (CEA).....	61
7.13. Consejo Nacional de Investigaciones Agropecuarias y Forestales (CONIAF) ..	62
7.14. Mercados Dominicanos (MERCADOM) .....	64
7.15. Dirección General de Riesgos Agropecuarios (DIGERA) .....	65
7.16. Consejo Dominicano de la Pesca (CODOPESCA) .....	66
<b>VIII. Seguimiento y Evaluación del Plan.....</b>	<b>67</b>
<b>ACRÓNIMOS.....</b>	<b>68</b>
<b>ANEXOS.....</b>	<b>70</b>
<b>Anexo A: Programación Presupuestaria .....</b>	<b>70</b>
<b>Anexo B: Cronograma de Actividades .....</b>	<b>70</b>
<b>Anexo C: Consolidados de Siembra, Cosecha y Producción.....</b>	<b>70</b>
<b>Anexo D: Cuadros Resumen de Proyectos en Ejecución.....</b>	<b>70</b>

## Introducción

El Plan Operativo Sectorial Agropecuario 2017, es un documento de gran relevancia para los procesos de planificación, el mismo está articulado al Plan Estratégico, al Plan Plurianual y al Plan de Acción del Sector Agropecuario período, 2016-2020. Este orienta el uso de los recursos presupuestarios, a fin de coordinar y racionalizar las acciones del sector, las cuales contribuyen al tercer eje de la Estrategia Nacional de Desarrollo END 2030; que procura una Economía Sostenible, Integradora y Competitiva.

El objetivo del Ministerio de Agricultura para el 2017, es impulsar la productividad y la competitividad de los principales cultivos agrícolas y pecuarios, a nivel nacional, a fin de mejorar la calidad de vida del productor agropecuario y moradores del campo dominicano. Las acciones programadas serán ejecutadas por los cinco (5) Viceministerios: el Administrativo y Financiero; Planificación Sectorial Agropecuaria; Producción y Mercadeo; Extensión y Capacitación Agropecuaria y Desarrollo Rural; además la Dirección General de Ganadería, y las demás instituciones que componen el Sector Público Agropecuario.

Estas instancias accionan a través de ocho (8) Direcciones Regionales Agropecuarias que abarcan todo el territorio nacional, integrada por 29 Zonas, 134 Sub zonas y 1,059 Áreas Agropecuarias y otras instancias ejecutoras de las instituciones descentralizadas, las cuales tienen funcionamiento técnico administrativo independiente, regido por un Consejo de Dirección en cada institución, y presidido por el Señor Ministro de Agricultura.

El documento está estructurado de la siguiente manera:

**El primer capítulo** presenta Aspectos Normativos Institucionales: estructura del sector agropecuario, visión, misión, organigrama, así como también la estructura programática y la metodología que se utilizó para elaborar el Plan.

**El segundo capítulo** se refiere al aporte del Sector Agropecuario al Producto Interno Bruto (PIB), analizando también el crecimiento del valor agregado de la actividad agropecuaria.

**El tercero capítulo** plantea las medidas de políticas sectoriales prioritarias que orientará el desempeño del sector agropecuario durante el año 2017.

**El cuarto capítulo** describe el Presupuesto y los resultados esperados con la ejecución de este plan.

**El quinto capítulo** presenta la programación de siembra, cosecha y producción de los principales cultivos que se obtendrán en el próximo año.

**El sexto y séptimo capítulo** describe los objetivos, productos, las metas, indicadores, y beneficiarios, para el logro de las actividades a nivel sectorial.

**El octavo capítulo** explica los mecanismos a utilizar para el seguimiento, control y evaluación del Plan, a fin de monitorear la ejecución de las acciones y el logro de las metas programadas.

Luego se anexan los cuadros del presupuesto aprobado para el 2017, las proyecciones de siembra, cosecha y producción y el cronograma de actividades a ejecutarse.

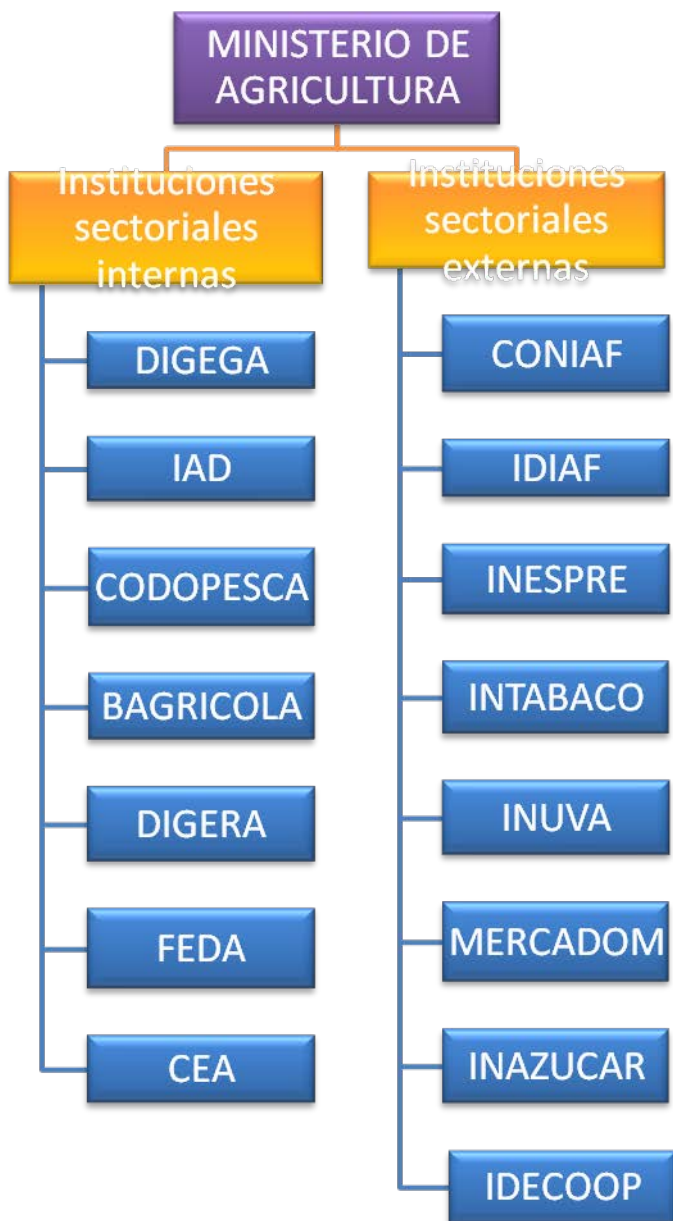
## I. Aspectos Normativos Institucionales

### 1.1. Estructura del Sector Agropecuario

El Sector Público Agropecuario, está representado por el Ministerio de Agricultura (MA), que es la institución rectora del Sector, la cual tiene una estructura organizativa compuesta por cinco (5) vice ministerios: Administrativo y Financiero; Planificación Sectorial Agropecuaria; Producción y Mercado; Extensión y Capacitación Agropecuaria y Desarrollo Rural; conjuntamente con la Dirección General de Ganadería.

La fuente primaria de ejecución del MA opera a través de ocho (8) Direcciones Regionales Agropecuarias (Norte, Noroeste, Sur, Suroeste, Norcentral, Nordeste, Este y Central), que abarcan todo el territorio nacional.

En adición a esta estructura organizativa interna, existen las instituciones descentralizadas, con funcionamiento técnico administrativo independiente, dirigida por un Consejo de Dirección en cada institución, y presidido por el Señor Ministro de Agricultura, tal como se observa en el gráfico siguiente:



### 1.2. Misión

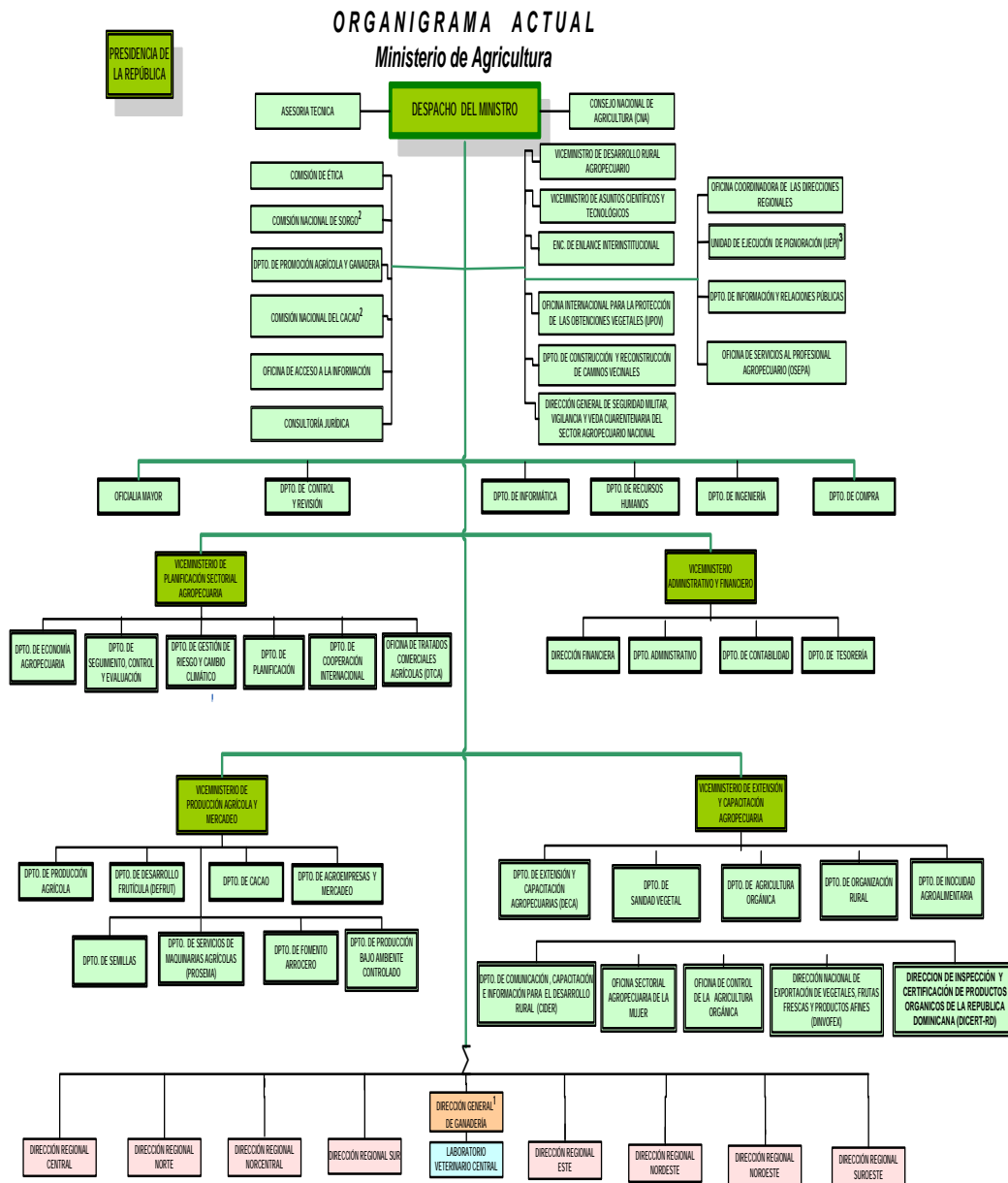
Formular y dirigir las políticas agropecuarias de acuerdo con los planes generales de desarrollo del país, para que los productores aprovechen las ventajas comparativas y competitivas en los mercados y contribuir de esa manera a garantizar la seguridad alimentaria, la generación de empleos productivos y de divisas y el mejoramiento de las condiciones de vida de la población.



### 1.3. Visión

Un sector agropecuario eficiente, competitivo e innovador y emprendedor, que sirva de base a la economía dominicana, proporcionándole la fuente alimentaria a la población, generador de oportunidades, beneficios económicos y sociales para los/as productores/as y consumidores/as.

### 1.4. Organigrama



1- Físicamente está fuera del Ministerio, no obstante, los recursos de esta Dirección son coordinados con el mismo.  
 2- La Comisión de Sorgo y Cacao, tienen personal fijo. Existen otras como: Baranera, Pílea y Semillas que se reúnen de manera esporádica.  
 3- Está adscrita a la Comisión Nacional Arroceros y ésta a su vez, al Despacho del Ministro.  
 Σ: Significa que estas dependencias son Desconcentradas, es decir, que tienen facultad para resolver sobre la materia en esa Región, para mayor eficiencia, estando subordinadas al Despacho del Ministro.

### 1.5. Estructura Programática

La Estructura Programática desglosa el esquema en que se ejecuta el presupuesto del sector agropecuario. La misma está compuesta por Programas y Actividades donde se reflejan las responsabilidades de cada Vice-ministerios y de las diferentes Unidades Ejecutoras o Departamentos, con la finalidad de entregar bienes y servicios a la población, pero específicamente a los productores/as agropecuarios. Estos entregables o productos son:

<p>Preparación de tierra</p> <p>Construcción y reconstrucción de caminos rurales</p> <p>Construcción de pozos</p> <p>Distribución de agroquímicos</p> <p>Distribución de herramientas menores</p> <p>Distribución de material de siembra</p> <p>Capacitación</p> <p>Asistencia Técnica</p> <p>Desarrollo y Organización Rural</p> <p>Financiamiento</p> <p>Titulación de terrenos</p> <p>Inseminación animal</p> <p>Inseminación vegetal</p>	<p>Epidemiología, Control y Erradicación de Enfermedades</p> <p>Investigación Sanitaria y Producción de Biológicos</p> <p>Asistencia Técnica y Fomento de la Producción Pecuaria</p> <p>Inspecciones</p> <p>Vigilancias de Residuos</p> <p>Monitoreo</p> <p>Trampeo</p> <p>Huertos familiares</p> <p>Certificaciones</p> <p>Cooperativismo</p> <p>Investigación</p>
--	---

## **1.6. Metodología utilizada para la elaboración del Plan Sectorial Operativo 2017**

La metodología utilizada para la formulación de este Plan se basó en un proceso participativo, el cual involucró al personal técnico, tanto del Ministerio como de las Regionales Agropecuarias y las Sectoriales, así como, agentes de las áreas agropecuarias y otros actores involucrados.

Este proceso se inició con un levantamiento realizado por los técnicos del Departamento de Planificación; Producción y Seguimiento y Evaluación conjuntamente, con los Encargado de URPE, agentes de áreas y los técnicos de las principales instituciones (INTABACO, CODOCAFE, FOMENTO ARROCERO, DEFRUT, DEPROVAT, etc.), donde se recopiló las metas de siembras, cosecha y producción de los principales cultivos que se producirán en las diferentes zonas y subzonas agropecuarias a nivel nacional

Estas informaciones fueron procesadas y analizadas en las diferentes instancias del Ministerio, es decir, agotando las fases definidas en la estructura productiva del sector; como son: los Viceministerios, las Direcciones Regionales, Zonas, Subzonas y Áreas Agropecuarias.

Otro proceso que se llevó a cabo fue la conciliación de las informaciones remitidas tanto por los Viceministerios del MA como por las diferentes instituciones sectoriales del sector agropecuario.

## II. Aporte del Sector Agropecuario al Producto Interno Bruto (PIB)

El sector agropecuario es considerado como uno de los principales motores y pilares de la economía dominicana, contribuyendo al desarrollo del país a través de la generación de empleos y divisas, además de los propios productos agroalimentarios para el consumo de la sociedad, contribuyendo de este modo a la disminución de la pobreza en la zona rural. Dentro del mismo el sub sector que más influye es el sector agrícola, el cual en las últimas décadas ha experimentado una dinámica de transición en relación a la participación que tiene el Producto Interno Bruto.

La actividad agropecuaria experimentó una significativa variación interanual de 10.6% en el año 2016, superando el 2.3%, alcanzado en igual período del año anterior. En dicho comportamiento fue notable el crecimiento de 13.3% y 4.5% en las actividades agrícola y ganadería, silvicultura y pesca, respectivamente.

El dinamismo mostrado por esta actividad es fruto de la ejecución de políticas públicas enfocadas en incentivar la producción, aumentar la productividad y la competitividad del sector, así como garantizar la seguridad alimentaria de la población, ejecutando y desarrollando un conjunto de acciones y programas a través de las entidades del sector que incluye asistencia técnica, apoyo logístico y financiero, distribución de insumos, titulación de tierras, reparación de caminos vecinales, nivelación y preparación de terrenos, entre otras.

La producción total agrícola experimentó un crecimiento significativo. En donde el sector experimentó un crecimiento de 13.3% en el valor agrega-

do de la agricultura se atribuye al aumento en los volúmenes de producción de:

- La producción de cacao en grano incremento en 17.0%, se atribuye a la asesoría técnica especializada en el manejo de la cosecha, la distribución de insumos por parte del Ministerio de Agricultura, a través del Departamento de cacao, y a las facilidades de financiamiento ofrecidas por el Banco Agrícola a los productores de este cultivo para su producción y comercialización, que al mes de septiembre habían desembolsado RD\$834.9 millones.
- La producción de arroz en cáscara evidencia una variación interanual de -3.8%, explicado por la caída en 7.7% de las tareas cosechadas, como consecuencia del retraso en la siembra durante el primer ciclo de la cosecha de primavera debido a las condiciones climáticas adversas que afectaron al país durante el año 2015 y el primer trimestre del presente año.
- La producción de habichuelas registró un crecimiento 32.5%, producto del soporte brindado a los pequeños y medianos agricultores en la principal zona productora del país por parte del Ministerio de Agricultura, a través del programa de reconversión y transformación del valle de San Juan, dentro de los cuales se destacan los trabajos de nivelación, preparación de terrenos y la implementación de nuevas tecnologías.
- La producción de plátanos, incidieron el aumento en 7.6% en los rendimientos y 2.6% en las tareas cosechadas. Asimismo, favoreció el incremento en 27.2% en los desembolsos del Banco Agrícola.

- La producción de Café registró un incremento de 3.9%, fruto del diseño y ejecución de un conjunto de acciones y medidas en el control y manejo de las enfermedades como la Roya y la Broca del café, dentro de las cuales se destacan el mantenimiento y la rehabilitación de las plantaciones, así como también la asistencia técnica especializada.
- El aumento en 33.6% observado en la producción de maíz, estuvo explicado por el incremento en 8.2% en los rendimientos y 13.0% en las tareas cosechadas. Adicionalmente, se destaca la distribución de insumos a los productores por parte de las autoridades agropecuarias.

### III. Políticas Prioritarias del Sector Agropecuario para el Año 2017

El Sector Agropecuario Dominicano encabezado por el Ministerio de Agricultura, organismo Estatal que dirige y aplica las políticas que orientan los pasos a seguir en la agricultura y la pecuaria a nivel nacional, pretende desarrollar y ejecutar diversos Proyectos y acciones en el año 2017, las cuales deben ir acorde con los Lineamientos del **Plan Estratégico 2010-2020**, el **Plan Plurianual 2012-2017** y el **Plan de Acción del Sector Agropecuario período, 2016-2020**. Todo esto se enmarca en la Ley 1-12 sobre la Estrategia Nacional de Desarrollo hasta el año 2030, que de manera objetiva está cumpliendo el Gobierno Dominicano. Para tales acciones este Ministerio orienta su accionar a las siguientes políticas sectoriales y articuladas a los cuatro ejes:

EJES ESTRATEGICOS	POLITICAS	PROGRAMAS
<p>1. Institucionalización o consolidación del proceso de reforma y modernización del sector agropecuario.</p>	<p>Apoyar el desarrollo de servicios financieros que faciliten la capitalización, tecnificación y manejo de riesgos de las unidades de producción agropecuaria.</p> <p>Desarrollar eficientemente los programas de servicios de sanidad e inocuidad agroalimentaria que involucren a todos los actores de la cadena productiva.</p>	<p>Canalizar crédito al Fomento y Diversificación de la Producción Agropecuaria y actividades del Medio Rural.</p> <p>Control TB Bovina y Brucelosis. Trazado y saneamiento de la totalidad del ganado vacuno nacional. Programa de sanidad Agropecuaria dentro del PATCA III. Fortalecimiento del sistema de sanidad y trazabilidad. Producción de material genético de alta calidad.</p>
<p>2. Impulsar la productividad y competitividad del sector agropecuario y promover las agro exportaciones.</p>	<p>Desarrollar programas de apoyo a las exportaciones de productos agropecuarios y forestales en los principales mercados de Europa, Estados Unidos, el Caribe insular y Haití.</p>	<p>Adecuar los Sistema de Sanidad Vegetal bajo los requerimientos APHIS -USDA. Registrar la totalidad de los productores.</p>
<p>3. Fortalecimiento de la producción de rubros de consumo interno y mecanismos de comercialización.</p>	<p>Implementar la zonificación de cultivos conforme a las características de los recursos agro-productivos y condiciones medioambientales y de riesgo.</p>	<p>Fomento de la producción de Invernaderos. Programa Apoyo Productivo a Pequeños productores de Café y Cacao. Distribución y entrega de materiales de siembra de calidad. Fortalecimiento de las Asociaciones de Productores de la Rep. Dom. Organización y Capacitación de los productores y asociaciones pecuarias.</p>
<p>4. Desarrollo de infraestructura rural y servicios, catalizadores de reducción de pobreza con enfoque territorial</p>	<p>Desarrollar programas de infraestructura rurales para apoyar la producción y comercialización de los productos agropecuarios.</p>	<p>Programas de Huertos escolares, comunales y familiares. Programa Producción de Alimentos básicos. Construcción y Reconstrucción de caminos vecinales.</p>

#### IV. Presupuesto y Resultados Esperados para el 2017

Para el año 2017, al Capítulo 210: Ministerio de Agricultura, se le asignó un monto presupuestario ascendente a **RD\$11,559,742,353.00** de los cuales se le asignó al Ministerio de Agricultura para sus actividades un monto ascendente a **RD\$3,735,058,607.00**; al Programa de Transferencias **RD\$7,174,754,674.00**, provenientes del FONDO 100 y para la ejecución de los proyectos de inversión Pública se asignó un monto total de **RD\$666,742,896.00**, distribuidos de la siguiente manera: para recursos externos **RD\$545,112,000.00**, de Contrapartida **RD\$94,000,000.00** y de donación **RD\$ 27,630,896.00**. (Ver cuadros anexos).

Con la ejecución de los recursos presupuestarios y la puesta en operación de este plan sectorial 2017, se espera obtener los siguientes resultados:

- Diversificada la producción de los diferentes cultivos para los mercados internos y externos.
- Acceso a financiamiento a pequeños y medianos productores/as.
- Asegurada la producción de los alimentos básicos, para consumo de la población.
- Fortalecidos los sistemas de vigilancia, monitoreo, inspección y control de sanidad e inocuidad.
- Capacitados los pequeños y medianos productores en transferencia tecnológica.
- Incrementadas las agro exportaciones.
- Fortalecidos los mecanismos de comercialización



- Mejorado el sistema de sanidad animal en lo que compete a trazabilidad, peste porcina clásica y tuberculosis.
- Obtención de titulación de terrenos parcelarios a productores/as.
- Fortalecida la investigación y transferencia de tecnología.
- Incorporación y acreditación de las diferentes cooperativas.

## V. Programación de Siembra, cosecha y producción para el año 2017

Este Ministerio de Agricultura se ha propuesto para el 2017, apoyar la siembra de **5,794,285** tareas, cosechar **17,185,560** tareas y producir **144,116,393** quintales de los principales cultivos agropecuarios que componen la canasta básica familiar alimenticia, a fin de incrementar la producción de los principales cultivos, tanto para consumo interno como para exportación, como muestra el siguiente cuadro.

CULTIVOS	SIEMBRA	COSECHA	PRODUCCIÓN
	TAREAS	TAREAS	QUINTALES
Cereales:	3,040,504	3,310,192	14,109,158
Cult. Trad. Exp. :	223,681	3,698,599	2,192,056
Oleaginosas:	84,616	623,477	10,090,458
Leguminosas:	849,107	795,117	1,277,706
Raíces y Tubérculos	567,381	518,125	7,713,387
Musáceas:	350,800	4,768,493	35,615,540
Productos Orgánicos	18,423	459,000	9,419,695
Productos de Invernadero	1,535	14,760	1,618,219
Frutales:	206,705	608,799	38,442,640
Hortalizas:	423,738	506,690	11,781,890
Vegetales Orientales	21,968	32,275	812,814
Otros Cultivos	5,826	1,850,033	11,042,831
<b>TOTAL</b>	<b>5,794,285</b>	<b>17,185,560</b>	<b>144,116,393</b>

## VI. Meta por Unidad Ejecutora

### 6.1. Viceministerio de Planificación Sectorial Agropecuaria

El Viceministerio de Planificación tiene función normativa, cuyo objetivo es orientar la gestión del sector agropecuario, mediante el asesoramiento, coordinación, representación interinstitucional y diseño de las políticas agropecuarias. Está compuesto por los siguientes Departamentos: Planificación; Economía Agropecuaria; Seguimiento, Control y Evaluación; Cooperación Internacional; Gestión de Riesgo y Cambio Climático. También, por la Oficina de Tratado Comerciales (OTCA), y tiene la administración de los Programa de Reforma y Modernización del Estado y el Consejo Nacional Agropecuario (CNA), BIOVEGA Y BITROGAM.

Objetivos	Productos	Metas	Indicadores verificables objetivamente	Beneficiarios	Responsable
Formular planes, programas y proyectos.	Formulación de planes, programas y proyectos para el desarrollo de las zonas rurales.	Formular los proyectos correspondientes a las visitas sorpresa en diferentes provincias del país.	Cantidad de proyectos formulados.	Productores/as de las zonas rurales.	Depto. De Planificación
Coordinar y preparar programas de capacitación en el área de planificación.	Capacitación	Un (1) Programas de capacitación	Cantidad de cursos realizados	Técnicos del área de Planificación, URPE's y otros.	Depto. De Planificación y seguimiento y evaluación
Diseñar una plataforma digital para recopilar las informaciones en ejecución.	Plataforma Digital con datos actualizados.	Una (1) plataforma diseñada.	Plataforma diseñada.	Empleados y técnicos del sector.	Depto. de Planificación/Depto. de Seguimiento, Control y Evaluación.
Gestionar convenios y recursos de cooperación.	Convenios y recursos de Cooperación.	Convenios gestionados y firmados.	Números de convenios gestionados y firmados.	Sector Agropecuario.	Depto. de Cooperación Internacional.
Desarrollar una aplicación para el levan-	Automatización del Sistema de Precios en	Un (1) programa de automatización de precios.	Nuevo Sistema de Precios Au-	Se beneficiarán de esta herramienta el	División de Estadísticas Agropecuarias y Análisis de Precios,

tamiento automatizados de los precios en finca.	finca.		tomatizado.	personal técnico de la División de Precios, los productores, inversionistas, diseñadores políticos e investigadores.	en coordinación con el Instituto Interamericano de Cooperación para la Agricultura (IICA).
Desarrollar una base de datos sobre: exportaciones, importaciones y créditos de productos agropecuarios.	Base de datos de procesamiento de datos estadísticos	Una (1) base de datos estará finalizada en segundo semestre del 2017.	Base de datos diseñada y en funcionamiento.	Técnicos del Sector Agropecuario.	Dpto. De Economía Agropecuaria.

## 6.2. Viceministerio Administrativo y Financiero

Este Viceministerio tiene como objetivo, gestionar y administrar de manera eficiente y eficaz los recursos financieros del Ministerio. Está conformado por los Departamentos: de Nómina; Contabilidad; Financiero; Tesorería; Compras y Administrativo.

Objetivos	Productos	Metas	Indicadores verificables objetivamente	Beneficiarios	Responsable
Mantener actualizado el sistema de contabilidad con el registro de todas las operaciones.	Organizar y facilitar el proceso diario de las operaciones.	Realizar Mensualmente los informes financieros.	Cantidad de informes y/o registros analizados y actualizados.	Ministerio de Agricultura / Proveedores / Usuarios de la información Financiera.	Dpto. Contabilidad, Dpto. Tesorería y Coordinadora Financiera.
Automatizar las áreas de: Cuentas por pagar, Tesorería, Activos fijos y Registros contables por partida doble.	Automatización de las áreas financieras.	Automatización completa de las áreas financieras.	Cantidad de monitoreo realizados	Ministerio de Agricultura / Proveedores / Usuarios de la información Financiera.	Director Contabilidad, Director Tesorería y Coordinadora Financiera.
Culminar la creación del manual de funciones de área financiera.	Manual de funciones del área financiera.	Un Manual de descripción de funciones de los diferentes Dpto. del MA.	Manual de funciones elaborado.	Empleados del área financiera.	Departamento de: Recursos Humanos, Control y Revisión y Dirección Financiera

Capacitar al personal en sistema Informático del Dpto. de Tesorería.	Capacitación	80% del personal del área financiera capacitados.	Cantidad de capacitaciones realizadas	Empleados del área financiera	Departamento de Tesorería.
Remodelar los puestos cuarentenarios y Construcción de casetas incineradores en los puertos y aeropuertos y estaciones de post –entradas de la República Dominicana y Haití.	Remodelación de las infraestructuras cuarentenarias  Construcción de casetas	70 % de las remodelaciones y construcciones en los puertos y aeropuertos.	Cantidad de remodelaciones de puestos Cuarentenarios y Construcción de Casetas Incineradores realizadas.	Población en general.	Departamento de Ingeniería

### 6.3. Departamento de Caminos Rurales

Este Departamento depende del Despacho y tiene la responsabilidad de construir, reconstruir y reparar obras de infraestructura rural, para mejorar la calidad de vida de los productores y moradores del área rural, de todo el país.

Objetivos	Productos	Metas	Indicadores verificables objetivamente	Beneficiarios	Responsable
Construcción y rehabilitación de caminos rurales productivos en todas las Direcciones Regionales del Ministerio de Agricultura.	Construcción y rehabilitación de caminos rurales productivos.	1,000 km de caminos rurales productivos.	Cantidad de Km de caminos rurales productivos construidos y rehabilitados.	30,000 Productores/as Agrícolas.	Departamento de Caminos.
Construcción de Pozos Tubulares, Agrícolas y Ganaderos en los predios de los productores/as agrícolas.	Construcción de Pozos Tubulares, Agrícolas y Ganaderos.	10,000 Pozos Tubulares, Agrícolas y Ganaderos	Cantidad de Pozos Tubulares, Agrícola y ganaderos construidos.	150 Productores/as Agrícolas.	Departamento de Caminos.
Construcción de lagunas para el acceso del agua para los productores/as ganaderos en tiempo de sequía.	Construcción de lagunas.	800 lagunas	Cantidad de lagunas construidas.	75 Productores/as ganaderos.	Departamento de Caminos.

## 6.4. Departamento de Recursos Humanos

Objetivos	Producto	Metas	Indicadores verificables objetivamente	Beneficiarios	Responsable
Actualización de la estructura organizativa del Ministerio de Agricultura en función al marco legal existente y coordinaciones con el MAP.	Estructura Organizativa actualizada y funcionando adecuadamente.	El Ministerio de Agricultura desarrollando su gestión de manera adecuada para cumplir con su Misión.	Estructura aprobada, y puesta en ejecución.	A lo interno, el Ministerio y a lo externo, los clientes-ciudadanos que requieren los servicios del Ministerio.	Despacho del Sr. Ministro. Dirección de Recursos Humanos. Ministerio de Administración Pública (MAP).
Culminar con la elaboración del Manual de Funciones, socializarlo y ponerlo en ejecución.	Manual de Funciones.	Todas las áreas con funciones definida e identificadas.	Funcionarios y empleados cumpliendo con sus funciones de manera correcta.	Todos los funcionarios y empleados del Ministerio.	Dirección de Recursos Humanos. Ministerio de Administración Pública (MAP). Supervisores de área.
Actualizar el Manual de Descripción de Cargo del Ministerio de Agricultura.	Manual de Descripción de cargo actualizado en cumplimiento a las exigencias del perfil de los cargos que componen los diferentes grupos ocupacionales.	Funcionarios y empleados plenamente identificados con sus funciones.	Actualizados el manual de cargos del M.A.	El Ministerio de Agricultura y el Estado Dominicano.	Dirección de Recursos Humanos. Ministerio de Administración Pública-MAP
Coordinar las capacitaciones del personal.	Capacitaciones a empleados.	Lograr que el 100% de los empleados del MA asistan a las capacitaciones.	Cantidad de empleados capacitados en diversos temas.	Todos los servidores del Ministerio de Agricultura.	Dirección de Recursos Humanos.

## 6.5. Viceministerio de Producción Agrícola y Mercadeo

Este Viceministerio es uno de los principales pilares de este Ministerio, conjuntamente con las ocho (8) direcciones regionales; este tiene como objetivo fomentar la producción agrícola, para mejorar la productividad de los principales cultivos agrícolas, garantizando la seguridad alimentaria propiciando la introducción de nuevas técnicas que conllevan a la transformación de la agricultura y el medio rural, orientada a mejorar los niveles de vida del hombre del campo. Dentro de la estructura presupuestaria pertenece al Programa Fomento de la Producción, ejecutando las siguientes actividades: Fomento de la Producción de Arroz, Fomento a otros Cultivos Agrícolas, Fomento y Distribución de Semillas, Desarrollo Cacaotalero, Fomento y desarrollo de la Agro empresa, Fomento de la producción de frutas

El mismo está conformado por los siguientes departamentos: Producción Agrícola; Cacao; Semillas; Fomento Arroceros; DEFRUT; PROSEMA; Agro empresa y Mercadeo. A continuación, presentamos la matriz conteniendo los objetivos, productos, metas, indicadores, y Beneficiarios, de las actividades a desarrollar en el POA 2017.

Objetivos	Productos	Metas	Indicadores verificables objetivamente	Beneficiarios	Responsable
Fomentar la Siembra de los Cultivos Hortícolas no híbrida de buena calidad genética	Semillas de Hortalizas.	Distribuir 21,534 libras de semillas de hortalizas	Cantidad de pequeños y Medianos Productores recibirán semillas de Hortalizas gratuitamente.	Pequeños y Medianos productores.	Departamento de Producción Agrícola.
Contribuir con la distribución de semillas de gandul de las variedades kaki y UASD	Semillas de Gandul	Distribuir 2,500 quintales de semillas de gandul.	El 30% de estos productores reciben semillas de gandul.	Pequeños y medianos productores.	

Fomentar la Siembra de los Cultivos de Leguminosas de la variedad yacomelo y José beta.	Semillas de Leguminosas.	Distribuir 31,350 quintales de semillas de habichuelas.	Cantidad de Pequeños y Medianos Productores recibirán semillas.	Pequeños y medianos Productores.	
Fomentar la Siembra de Maíz y Sorgo.	Semillas de Maíz y Sorgo.	Distribuir 8,000 quintales de semillas de maíz y 885 quintales de sorgo.	Cantidad de Pequeños y Medianos Productores recibirán semillas de Maíz.	Pequeños y medianos Productores.	
Incentivar la Siembra de yuca y Batata en todas las Regionales.	Esquejes de yuca y abana de batata.	Distribuir 3,500 camionadas de abana de batata y 3,000 camionada de esquejes de yuca.	Cantidad de Pequeños y Medianos Productores recibirán este Material de Siembra.		
Fomentar la Siembra de Musáceas a Nivel Nacional.	Cepas de plátanos y de Guineos.  Plantas de plátanos y de guineos.	Distribuir 9,699,000 millones de cepas de plátanos y guineos.  Distribuir 3,000,000 millones de plantitas de plátanos y 3,482,000 millones de plantitas de guineos.	Cantidad de Pequeños y Medianos Productores recibirán gratuitamente Material de Siembra.	Pequeños y Medianos productores.	
Fomentar la Siembra de Oleaginosa (Coco) a Nivel Nacional.	Plantas de coco.	Distribuir 245,400 plantitas de coco.	Cantidad de Pequeños y Medianos Productores recibirán gratuitamente Material de Siembra.	Pequeños y Medianos Productores.	
Apoyar el desarrollo de la Fruticultura Dominicana, mediante distribución de material de siembra Aguacate, mango, chinola, piña, guanábana, entre otros.	Material de siembra de plantas frutales. Distribución de semillas de Aguacate, Mango, Pina, Chinola, entre otras. Capacitación. Asistencia Técnica. Construcción de viveros.	Producción y mercadeo de 1, 923, 250 plantas equivalentes a 58,112.46 tareas. Distribución 2, 015, 787 semillas. Capacitación de 682 Productores y 80 Técnicos. Brindar asesoría y asistencia técnica a 1,100 productores. Construir 20 viveros con área total de 160400 m <sup>2</sup> y con capacidad de producir 980, 000 plantas.	Cantidad de pequeños y medianos productores a nivel nacional que reciben material de siembra de frutales. Cantidad de viveros oficiales que reciben semillas para la propagación de frutales. Cantidad de técnicos y productores capacitados en manejo de frutales. Cantidad de pequeños y medianos productores a nivel nacional que reciben asistencia técnica. Cantidad de viveros construidos.	Productores/as, Asociaciones, Comunidades y familias.	Depto. De Desarrollo Frutícolas (DEFRUT) Dep-to. De Desarrollo Frutícolas.

Roturación de tierra a pequeños productores regionales.	Mecanización. Corte (rastra). Cruce (rastra). Otros: arado, surqueo, siembra.	Mecanizar 1,204,600 ta. 500,000 ta. 500,000 ta. 204,600 ta.	Número de Superficie (tas) mecanizada. Cantidad de Superficie (tas) preparadas. Cantidad de Superficie (tas) preparadas. Cantidad de Superficie (tas) preparadas.	Productores/as.	PROSEMA
Ejecutar las Acciones que tiendan al Fomento y Producción Eficiente del Cultivo de Arroz en el País para aumentar la Competitividad de los Productores.	Distribución de Carnadas para control de Ratás.	Distribuir 8,000,000 Carnadas a 22,000 Productores de Arroz.	Cantidad de pequeños y Medianos productores Recibirán Carnadas para el control de ratas en sus predios.	Productores/as.	Departamento de Fomento Arrocerero.
Construcción de obras de infraestructuras básicas para beneficio de pequeños y medianos productores.	Construcción y distribución de Tubos (Alcantarillas) y Adquisición y distribución de Compuertas para canales de riego.	Construir y distribuir 2,500 Alcantarillas y comprar y distribuir 400 Compuertas.	Cantidad de Pequeños y Medianos Productores recibirán gratuitamente Alcantarillas para construir puentes interparcelarios y compuertas para entrada de agua a sus parcelas.	Pequeños y Medianos productores.	
Capacitación de técnicos y productores.	Capacitación.	137 cursos y charlas, impartidos a productores arroceros.	Cantidad de técnicos, pequeños y medianos productores capacitados en tecnologías arroceras.	Pequeños y Medianos productores y técnicos.	
Incrementar la productividad en las fincas de los productores, a través del suministro de plantas producidas con semillas híbridas biconales.	Plántulas de Cacao.	Producir 3.8 millones de plántulas de Cacao.	Cantidad de Plántulas de Cacao producidas en viveros, instalados en las diferentes regionales	Productores de Cacao.	
Desarrollar diversas actividades con el propósito de llevar los conocimientos necesarios a los productores sobre los últimos avances tecnológicos del cultivo, cacao.	Capacitación de Técnicos y Productores. Control vertebrado plagas.	Realizar unas 1,800 actividades de Capacitación en las diferentes regionales productoras de Cacao. Producir y entregar 2.5 millones de carnadas.	Cantidad de cursos, talleres, días de campo, escuela de campo demostraciones de métodos, entre otros realizados. Número de carnadas entregadas a los productores/as.	Productores y Técnicos de Cacao. Productores de Cacao.	Departamento del Cacao.



Mantener acondicionados los viveros. Mejorar los campos de producción de semillas y su ampliación.	Mejoramiento y ampliación de los viveros y campos clonales de producción de semillas.	Acondicionar los viveros y campos clonales para la producción de unas 110,000 mazorcas de Cacao.	Cantidad de viveros mejorados y acondicionados.	Productores de Cacao.	
Distribuir y certificar las semillas recibidas por este Ministerio con la finalidad de que éstas sean de óptima calidad y que cumplan todos los requisitos de Ley.	Distribución de Semillas. Inspección.	70,435 qq de semillas de habichuela, maíz, gandul, cawpea, arroz y otras. 5,900 actividades realizadas tales como inspección de campos, supervisiones, toma de muestra, análisis, charlas, giras educativas y otras.	Cantidad de quintales de semillas distribuidas y certificadas por el Ministerio de Agricultura. Cantidad de inspecciones de campos realizadas.	Productores/as.	Departamento de Semillas.

## 6.6. Viceministerio de Extensión y Capacitación

Este programa promueve y asiste para un uso eficiente de paquetes tecnológicos, en correspondencia con los sistemas productivos predominantes de las diferentes categorías de productores y productoras.

Las cinco (5) actividades que componen este programa son: Fomento y Desarrollo de la Organización Rural, Asistencia Técnica y Capacitación Agrícola, prevención sanitaria, control y cuarentena, Desarrollo de la Mujer en la producción rural, Inocuidad alimentaria de productos agrícolas.

Está integrado por los departamentos de Sanidad Vegetal; Capacitación y Extensión Agropecuaria; Organización Rural; Agricultura Orgánica; Inocuidad y la Oficina Sectorial Agropecuaria de la Mujer. Este Viceministerio juega un papel importante en la organización de los productores, en los procesos, innovación y difusión de tecnologías agropecuarias, en el manejo de buenas prácticas agrícolas y en la aplicación de criterios socioeco-

nómicos para el desarrollo de una nueva ruralidad adaptada a los cambios que se han experimentado en la sociedad dominicana. A continuación, la matriz contentiva de los objetivos metas, indicadores y beneficiarios a desarrollar durante el 2017.

Objetivos	Producto	Metas	Indicadores verificables objetivamente	Beneficiarios	Responsable
Impulsar la Productividad y competitividad del sector agropecuario y promover las agro-exportaciones.	Capacitación a Productores y Técnicos.  Asistencia Técnica.  Fomento de huertos.	416 Cursos 960 Charlas 302 Días de Campo 202 Talleres 403 Giras 505 Adiestramiento. 80,000 visitas a fincas. 10,500 visitas a hogares. 6,550 reuniones con productores y asociaciones. 45,856 huertos familiares, escolares, y comunales en producción.	Cantidad de cursos, charlas, talleres, días de campos, giras y adiestramientos realizados Cantidad de asistencia técnica realizadas. Cantidad de huertos familiares, escolares y comunales instalados.	Pequeños y medianos productores agropecuarios a nivel nacional y sus organizaciones. Pequeños y medianos productores a nivel nacional. Familias incluidas en el Programa Social de la Presidencia, escuelas y comunidades rurales.	Dpto. de Extensión y Capacitación.
Verificar el cumplimiento de las Buenas Prácticas, de acuerdo al Decreto 52-08, para garantizar la inocuidad de los alimentos producidos en la República Dominicana.	Inspección y re-inspección en las actividades de BPA, BPG, Y BPM.	350 inspecciones y re-inspecciones.	Cantidad de unidades de producción primaria inspeccionada y re-inspeccionadas para verificar la aplicación de las BPA, BPG y BPM.	Productores agrícolas, pecuarios y consumidores nacionales.	División de Evaluación y Seguimiento, Departamento de Inocuidad Agroalimentaria (DIA).
Controlar los niveles de residuos de plaguicidas y medicamentos veterinarios.	Monitoreo y vigilancia de residuos y contaminantes en alimentos (vegetales, frutas, miel, huevos, cárnicos).	1,294 muestras tomadas para analizar.	Cantidad de monitoreo y vigilancia de residuos de plaguicidas, medicamentos veterinarios realizándose.	Productores manipuladores, Consumidores nacionales e internacionales de alimentos agropecuarios.	División de Evaluación y Seguimiento, Departamento de Inocuidad Agroalimentaria (DIA).
Registrar e identificar los productores agropecuarios/unidades de producción primaria de alimentos a nivel nacional.	Registro	130 registros de productores agropecuarios y unidades de producción primaria de alimentos.	Cantidad de productores y unidades de producción agropecuarias registradas e identificadas.	Productores agropecuarios.	División de Registro, DIA.

Contribuir a la mejora de la capacidad nacional en temas de Buenas Prácticas Agrícolas,	Capacitaciones.	Realizar un (1) programa anual de capacitación en Buenas Prácticas Agrícolas, Buenas Prácticas Ganaderas y Buenas Prácticas de Manejo.	Un Programa de capacitación en BPA, BPG Y BPM ejecutado.	Productores agropecuarios, exportadores, técnicos y estudiantes del sector.	Subdirección. División de Evaluación y Seguimiento, DIA.
Identificar los riesgos potenciales que puedan afectar la salud de los consumidores de alimentos a fin de mitigar las enfermedades transmitidas por alimentos.	Inspección basada en Análisis de Riesgo en alimentos (ARIA).	50 inspecciones a unidades de producción agropecuarias enfocándose en la evaluación basada en riesgo.	Cantidad de unidades de producción agropecuarias inspeccionadas.	Unidades de producción agropecuarias y Consumidores nacionales e internacionales.	División de Análisis de Riesgo, DIA.
Reconocer las empresas terceras certificadoras que ejerzan alguna operación en el país de certificación o acreditación con la finalidad de garantizar la inocuidad alimentaria.	Registro de entidades terceras certificadoras en BPA, BPM, BPG y HACCP.	4 registros de empresas terceras certificadoras en BPA, BPM, BPG y HACCP en la base de datos del DIA.	Cantidad de empresas terceras certificadoras registradas.	Unidades de producción agropecuarias Y Consumidores de alimentos agropecuarios.	División de Registro. División de Evaluación y Seguimiento, DIA.
Promover e instruir sobre importancia de la inocuidad alimentaria a la población en general.	Difusión.	1,000 documentos para divulgación, 1 cuña televisiva y radial.	Cantidad de difusiones realizadas.	Consumidores de alimentos agropecuarios.	Todas las divisiones del DIA.
Orientar a los productores sobre control de plagas, enfermedades y cuantificar el no. de productores existentes en la geografía nacional y su estado actual.	Asistencia Técnica a productores/as.	Realizar 50 Asistencia Técnica a productores/as. 8 Diagnóstico. 8 Parcelas Demostrativas. 16 Reuniones.	Cantidad de asistencia técnica a productores/as. Diagnósticos, parcelas demostrativas y reuniones realizadas.	Productores/as agropecuarios.	Dpto. de Agricultura Orgánica.
Desarrollar y fomentar en los productores y técnicos nuevas percepciones, valores y actitudes positivas, ante los nuevos retos de la agricultura orgánica.	Capacitación Agrícola. Charlas Cursos nacional e internacional. Talleres.	Realizar 12 Charlas de Agricultura Orgánica, 8 Cursos de Agricultura Orgánica, 1 Curso Internacional de Certificación, 2 Cursos Nacional de Certificación y 16 Talleres de Agricultura Orgánica.	Cantidad de charlas, cursos, curso internacional de Certificación y talleres de agricultura orgánica realizados.	Productores/as y técnicos agropecuarios.	Dpto. de Agricultura Orgánica.
Orientar a los productores sobre la elaboración de insumos Orgánicos.	Distribución de Insumos Orgánicos.	Elaboración Insumos Orgánicos.	Abonos y plaguicidas elaborados.	Productores/as agropecuarios.	Dpto. de Agricultura Orgánica.

Prevenir y orientar sobre el manejo y control de los insectos plagas.	Monitoreo en fincas. Vigilancia de insectos plagas en plantaciones de cítricos. Capacitación.	Monitorear 350 fincas productoras de mangos. Monitorear 8 fincas. Vigilar 150 fincas más. Liberar parasitoides en 150 fincas productoras de yuca. Capacitar a 350 productores, técnicos y Sector privado.	Cantidad de fincas monitoreadas. Cantidad de fincas vigiladas. Cantidad de fincas, Cantidad de parasitoides liberados. Número de técnicos, productores capacitados.	Productores/as agropecuarios.	Dpto. de Sanidad Vegetal (Div. de Entomología y Técnicos de Apoyo).
Prevención de daños causados por la enfermedad del Carbón del Arroz (Tilletia barclayana).	Muestreo fitosanitario del carbón del arroz en el país.	Muestrear el 30 % de productores de arroz.	Cantidad de fincas y factorías muestreadas.	Productores/as agropecuarios.	División Fitopatología.
Prevención de daños causados por la enfermedad de la Sigatoka negra.	Programa Manejo Integrado de Sigatoka Negra.	Capacitar 2,000 productores de musáceas. Capacitar 200 técnicos.	Cantidad de productores y Técnicos capacitados.	Productores/as	División y Encargados Regionales de Sanidad Vegetal.
Prevención de daños en el cultivo de piña en la República Dominicana.	Implementación de un sistema de monitoreo y vigilancia fitosanitaria en el cultivo de piña.	Determinar en un 80% plagas y enfermedades en el cultivo de piña. 80% de Certificación de fincas libres de la enfermedad.	Cantidad de Informes de resultados de laboratorios generados. Cantidad de certificaciones realizadas, en fincas y tareas supervisadas.	Productores/as	Técnicos de la División Fitopatología y Encargados Regionales de Sanidad Vegetal.
Diseñar e Implementar acciones encaminadas a lograr un adecuado cumplimiento de las normativas que regulan el Comercio, Manejo y Uso de Plaguicidas con el fin de prevenir los riesgos a la Salud Humana y al Medio Ambiente.	Registros. Certificación. Capacitación sobre Comercio, Manejo y Uso de Plaguicidas Eficiente. Pruebas de Colinesterasa	2,141 Registro de Plaguicidas y afines. 153 Certificación de las Empresas registradas. 60 capacitaciones. Realizar 3 capacitaciones a operadores y mezcladores. Realizar 65 pruebas de Colinesterasa.	Cantidad de Registro, renovaciones de plaguicida y afines realizados. Cantidad de Certificaciones realizadas. Cantidad de capacitaciones realizadas. Cantidad de Casos con Resultados de Niveles Bajos de Colinesterasa.	Empresas de agroquímicos. Técnicos y productores.	División de Registro de Plaguicidas.

Contar con el personal altamente calificado en los servicios nacionales de cuarentena vegetal.	Capacitación de inspectores de cuarentena vegetal, Técnicos de Análisis de Riesgo de Plagas y de Laboratorios	90% de Capacitaciones realizadas con convenios con Universidades.	Cantidad de capacitaciones impartidas.	Inspectores y Técnicos.	Sub-Dirección de Cuarentena.
Apoyar y fortalecer las organizaciones de productores (as) y jóvenes rurales.	Capacitaciones a Productores/as comunitarios y jóvenes rurales. Asistencia técnica.	Impartir 24 Cursos, 24 Talleres, 48 Reuniones y 60 Charlas a Organizaciones de Productores/as Comunitarios y Jóvenes Rurales. 32 Apoyo legal. 8 Encuentros. 8 Días de campo.	Número de cursos, talleres, reuniones y charlas impartidos a Asociaciones de Productores Rurales. Número de actividades realizada.	Productores de la Agricultura Familiar. Asociaciones de productores(as) de la Agricultura Familiar.	Dpto. de Organización Rural.
Determinar la conformidad de los sistemas de certificación y operadores.	Auditorias Técnicas.	45 inspecciones a las auditorias aplicadas.	Informes de auditorías a certificadores y planes operativos.	Productores (as).	División de Evaluación y Seguimiento, de la oficina de control de la agricultura orgánica.
Verificar el cumplimiento a nivel de producción primaria entre los grupos de productores, grupos y empresas.	Visitas a fincas y predios de los productores.	175 visitas planificadas y realizadas para mejorar la agricultura orgánica.	Informes de inspección, fotos, listado de chequeo y hojas de visitas.	Productores (as).	División de Evaluación y Seguimiento, de la oficina de control de la agricultura orgánica.
Auditar e inspeccionar las actividades relacionadas con los comercializadores y sus proveedores de productos orgánicos.	Visita a productores y comercializadoras	80 visitas programadas.	Cantidad de Informes, inspección, fotos, listados de chequeos y hojas de visitas realizadas.	Productores (as) y comercializadores	Oficina de control de la agricultura orgánica.
Actualizar los conocimientos de los inspectores y auditores de la oficina de control.	Capacitaciones	Realizar 8 capacitaciones	Cantidad de capacitaciones realizadas	Productores (as).	Oficina de control de la agricultura orgánica.
Emitir los certificados que avalan la habilitación y registros de los certificadores y operadores.	Certificados	239 Certificados emitidos.	Copias de los certificados y libros de control.	Productores (as).	Oficina de control de la agricultura orgánica.

<p>Fortalecer el empoderamiento económico de las mujeres e impulsar la superación de la pobreza.</p>	<p>Talleres para el establecimiento de emprendimiento de las mujeres. Otorgamiento de créditos a organizaciones de mujeres.</p>	<p>58 talleres y encuentros sobre etiquetado, envasado, confección de página web, sobre transformación del jengibre, Chinola, cajuil, manzana de oro, nance (Maricao), lechosa y otras y sobre administración y contabilidad de micro negocios. Otorgamiento de 12 créditos a igual número de organizaciones de mujeres.</p>	<p>Cantidad de talleres realizados. Cantidad de créditos otorgados.</p>	<p>Mujeres entrenadas para administrar sus propios emprendimientos. Mujeres organizadas.</p>	<p>Oficina Sectorial de la Mujer/ Ministerio de la Mujer.</p>
	<p>Capacitación (Cursos, charlas). Difusión.</p>	<p>28 Cursos y charlas de Capacitación en Gestión y Liderazgo Gerencial y producción de hortalizas. Un (1) Audiovisual sobre Banano Orgánico y Un Audiovisual sobre Cultivo de Jengibre.</p>	<p>Cantidad de cursos, charlas, audiovisuales, elaboración de Volantes informativos e impresión de folletos realizados.</p>	<p>Pequeños y Medianos Productores, Técnicos, Juntas de Vecino Comunidades rurales, técnicos de las Regionales. Estudiantes, personas organizadas en Juntas de Vecinos y Comunidades.</p>	<p>Área de Capacitación del Departamento de Comunicación, Capacitación e Información, CIDER.</p>

### 6.7. Viceministerio de Desarrollo Rural

Este Viceministerio está propuesto para orientar y promover el desarrollo de las organizaciones rurales a través de formaciones, fortalecimiento institucional, seguridad alimentaria y medio ambiente, en procura de propiciar el emprendurismo de dichos productores/as. Este se enmarca también en el primer Eje Estratégico, de fortalecimiento institucional de la estrategia nacional de Desarrollo.

Objetivos	Productos	Metas	Indicadores verificables objetivamente	Beneficiarios	Responsable
Crear una masa crítica de profesionales agropecuarios y forestales.	Becas entregadas.	Lograr que 25 estudiantes terminen sus estudios.	Cantidad de egresados de los diferentes planes de estudio.	Jóvenes de la zona rural de todo el país.	Viceministerio de Desarrollo Rural.
Fortalecer las organizaciones rurales y su institucionalidad.	Capacitación.	Realizar 92 actividades relativas a la asociatividad, equidad de género y creación de grupos.	Cantidad de capacitaciones realizadas.	Productores y productoras agropecuarias, jóvenes rurales.	Viceministerio de Desarrollo Rural.
Apoyar a familias del Lago Enriquillo.	Construcción de huertos familiares y entrega de insumos agrícolas.	Siembra de 50,000 metros cuadrados de diferentes tipos de hortalizas.	Construcción y siembra de huertos familiares.	Más de 2,000 personas afectadas por las inundaciones del Lago Enriquillo.	Ministerio de Agricultura.

## VII. Instituciones del Sector (Matriz)

Este capítulo explica las actividades y logros esperados de las instituciones descentralizadas del sector público agropecuario con funciones específicas; tales como: Dirección General de Ganadería, (DIGEGA); Banco Agrícola de la República Dominicana (BAGRICOLA); Instituto de Estabilización de Precios (INESPRE); Instituto Agrario Dominicano (IAD); Instituto Dominicano de Investigaciones Agropecuarias y Forestales (IDIAF), Instituto Dominicano de Crédito Cooperativo (IDECOOP), Instituto Nacional de la Uva (INUVA); Instituto Nacional del Tabaco (INTABACO), Instituto Azucarero Dominicano (INAZUCAR), Fondo Especial para el Desarrollo Agropecuario (FEDA), Consejo Dominicano del Café (CODOCAFE), Consejo Estatal del Azúcar (CEA) , Consejo Nacional de Investigaciones Agropecuarias y Forestales (CONIAF), Consejo Dominicano de la Pesca (CODOPESCA), Mercado Dominicano de Abasto Agropecuario (MERCADOM) y la Dirección General de Riesgo Agropecuario (DIGERA).

A continuación, se presentan las matrices de cada una de las sectoriales con sus actividades definidas para el 2017.

### 7.1 Dirección General de Ganadería (DIGEGA)

La Dirección General de Ganadería, tiene por misión institucional, promover el desarrollo de la pecuaria nacional mediante políticas, planes, programas y proyectos que impulsen la productividad y la competitividad de los productores/as pecuarios y resguarden la sanidad animal, a fin de alcanzar un mayor posicionamiento en el mercado local e internacional, contribuyendo con la prevención de enfermedades de origen animal transmisibles a los seres humanos y contribuir a lograr la seguridad alimentaria de la nación.

Se presenta la matriz conteniendo los objetivos, metas, indicadores y los productos esperados para el 2017.

Objetivos	Productos	Metas 2017	Indicadores verificables objetivamente	Beneficiarios	Responsable
<b>Sanidad Animal</b>					
Resguardar la sanidad animal a fin de controlar la presencia de enfermedades en hatos ganaderos del país.	Prevención y Control de Enfermedades.	8	Número de enfermedades controladas.	Los productores/as pecuarios del país.	Sanidad Animal/Dpto. Campaña Sanitaria.
Fortalecer los sistemas de vigilancia epidemiológica de las enfermedades porcinas en República Dominicana	Control y Vigilancia de la enfermedad de Teshen en Porcinos.	1,280	Cantidad de cerdos saneados / con casos sospechoso.	Los productores/as de cerdos del país.	Sanidad Animal/ Programa de Peste Porcina Clásica y de Teshen



	Control y Erradicación de la Peste Porcina Clásica en el País.	1,050	Número de vacunas aplicadas.	Los productores/as de cerdos del país.	Sanidad Animal/ Programa de Peste Porcina Clásica y de Teshen.
Mejorar el acceso a los mercados nacionales e internacionales de los productos y subproductos cárnicos, mediante el mejoramiento de los estándares de sanidad, calidad e inocuidad.	Fortalecimiento e Inspección del Sistema de Exportación de Carne	28	Número de mataderos rehabilitados	La población en general	Sanidad Animal /Div. de Inspección de Mataderos
Vigilar Epidemiológicamente las principales Enfermedades Infecciosas de los Equinos.	Vigilancia Epidemiológica de Enfermedades Infecciosas de los Equinos (Anemia Infecciosa Equina, Leptospirosis, Encefalitis Equina(5), Virus del Nilo)	566	Número de animales saneados.	La población en general.	Sanidad Animal/División de las enfermedades de los Equinos.
Desarrollo de los procesos necesarios para integrar la vigilancia de Influenza Aviar, así como la vigilancia y control de la enfermedad de Newcastle y así identificar el estatus sanitario del país	Vigilancia Influenza Aviar y Control de Enfermedad de Newcastle	80 granjas certificadas, mediante al menos 132 visitas de inspección	Número de Granjas visitadas y certificadas	Los Productores/as de avícolas del país.	Sanidad Animal/Programa de Control y Prevención de la Influenza Aviar y Newcastle.
	Control de la Enfermedad de Newcastle	31,840	Número de vacunas aplicadas en aves de traspatio.		
Resguardar la sanidad animal a fin de controlar la presencia de enfermedades como la Tuberculosis y Brucelosis Bovina en hatos ganaderos del país.	Prevención y Control de la Tuberculosis y Brucelosis Bovina	6,000	Cantidad de fincas saneadas.	Los productores/as de ganado bovino del país.	Sanidad Animal/Dpto. Campaña Sanitaria
Vigilar la presencia de la enfermedad Encefalopatía Espongiforme Bovina (EEB) en animales importados, además investigar la posibilidad de que esta, esté presente en el país a nivel de fincas, mataderos y fábricas de alimentos.	Encefalopatía Espongiforme Bovina (EEB)	10% de las fabricas inspeccionadas	Número de fábricas inspeccionadas	La población en general	Sanidad Animal /Programa de Encefalopatía Espongiforme Bovina (EEB)

Fortalecer los programas de vigilancia y control de las enfermedades de las abejas.	Control de Enfermedades de las Abejas.	1,000	Número de colmenas bajo control.	Los productores/as nacionales apícolas.	Sanidad Animal/ Campaña sanitaria.
Preservar la salud y la producción animal en bovino, a través de acciones de control de enfermedades.	Control de Enfermedades de la Reproducción en Ganado Bovino.	8,000	Número de productores/as beneficiados.	Los productores/as de ganado bovino del país.	Sanidad Animal/ Campaña sanitaria.
Establecer programas de muestreos para determinar presencia de enfermedades reproductivas en el ganado bovino.	Vigilancia y control de las enfermedades de la reproducción en ganado bovino como IBR, Leptospirosis, Diarrea Viral Bovina, Tricomoniasis, Campilobacteriosis, etc.	100,000	Cantidad de muestras realizadas.	Los productores/as de ganado bovino del país.	Sanidad Animal/ Campaña sanitaria.
Ejecutar programa de control de enfermedades de reproducción en Ganado Bovino.	Vigilancia y control de las enfermedades de la reproducción en ganado bovino como IBR, Leptospirosis, Diarrea Viral Bovina, Tricomoniasis, Campilobacteriosis, etc.	20,000	Cantidad de vacunas aplicadas.	Los productores/as de ganado bovino del país.	Sanidad Animal/ Campaña sanitaria.
Establecer medidas de Fármaco vigilancia y Control de Productos Veterinarios focalizados en animales de consumo.	Programa de Farmacovigilancia y Control de Productos Veterinarios.	600	Número de Centros de expendios regulados.	La población en general.	Sanidad Animal /Programa de Farmacovigilancia.
Implementación de un Sistema de trazabilidad a fin de facilitar la cadena de valor de la ganadería bovina del país.	Sistema Nacional de Trazabilidad Bovina.	625,000	Número de bovinos trazados.	Los productores/as de ganado bovino del país.	Sanidad Animal/Programa de Trazabilidad Bovina.
Fortalecer la cuarentena animal y análisis de riesgo para evitar el paso de enfermedades y plagas en el país.	Cuarentena Animal y Análisis de Riesgo.	2	Cantidad de puntos cuarentenarios fortalecidos.	La población en general.	Sanidad animal / Dpto. Cuarentena Animal y Análisis de Riesgo.
<b>Fomento , Asistencia Técnica y Capacitación</b>					

Mejorar la calidad genética de estas especies pecuarias, con la adquisición de reproductores/as mejorados , y lograr el aumento de la producción.	Mejoramiento Genético.	5(Bovinos, caprinos, ovinos, Abejas, Conejos).	Número de especies mejoradas.	Los productores/as pecuario del país.	Dpto. Fomento , Asistencia Técnica y Capacitación.
Mejorar la calidad genética de estas especies bovina con la crianza de reproductores/as de alto valor genético y así aumentar de la producción lechera del país.	Mejoramiento de padrotes en el Centro de Fomento de Ganado en Villa Mella.	50	Número de padrotes mejorados.	Los productores/as de ganado bovinos.	Dpto. Fomento , Asistencia Técnica y Capacitación.
Introducir animales genéticamente superior con características específicas, para mejorar la producción del ganado de carne y leche.	Mejoramiento Genético.	500	Número de terneras mejoradas.	Los productores/as de ganado bovino.	Dpto. Fomento , Asistencia Técnica y Capacitación.
Aumentar la producción y competitividad de la Apicultura Dominicana, mediante una apropiada transferencia de tecnología.	Fomento Apícola.	570	Número de productores/as beneficiados.	Los Productores/as apícolas del país.	Fomento , Asistencia Técnica y Capacitación/ División Apícola.
Incrementar la producción y productividad de las especies pecuarias a fin de contribuir a lograr la seguridad alimentaria.	Proyecto de Fortalecimiento y Rehabilitación de la Finca Modelo de San Luís.	1,441	Número de crías mejoradas.	Los productores/as caprinos, ovino y apícola del país.	Dpto. Fomento , Asistencia Técnica y Capacitación.
Adopción de sistemas de producción silvopastoril amigables con el medio ambiente para mejorar la gestión de los recursos naturales e incrementar la prestación de servicios ambientales.	Fomento de los Sistemas Silvopastoriles.	35	Número de fincas establecidas.	Los productores/as de ganado bovino del país.	Fomento , Asistencia Técnica y Capacitación/ Programa de Fomento de Sistemas Silvopastoril.
<b>Asistencia Técnica</b>					
Aumentar la producción y así los ingresos de los	Asistencia Técnica a Ganaderos.	3,500	Cantidad de productores/as asistidos	Los Productores/as pecuarios del país	Dpto. Fomento , Asistencia Técnica y Capacitación.

productores/as , con la ejecución de un programa de asistencia técnica.	Asistencia a la Nutrición Animal.	1,000	Número de productores/as beneficiados.	Los Productores/as pecuarios del país.	
Promover el desarrollo de la industria lechera del país, mediante un programa de asistencia técnica y capacitación.	Mejoramiento de la Ganadería Lechera (MEGA-LECHE).	4,000	Número de productores/as beneficiados.	Los Productores/as de ganado bovino del país.	Fomento pecuario/Mejoramiento de la Ganadería Lechera (MEGALECHE).
Fomentar la producción de especies ovinos y caprinos, mediante una apropiada transferencia de tecnología y una vinculación asociativa de los productores/as, para ser competitivos.	Capacitación a productores/as de especies ovinos y caprinos.	3,000	Número de productores/as capacitados.	Los Productores/as de especies ovinos y caprino del país.	Fomento, Asistencia Técnica y Capacitación/ Div. de Fomento de Ganados Ovinos y Caprinos.
Fortalecer el Laboratorio Veterinario Central (LAVECEN) a fin de adaptarlo a las exigencias de los mercados nacionales e internacionales.	Adquisición de Biológicos.	450,000	Cantidad de biológicos adquiridos.	Los productores/as pecuario a nivel nacional.	Laboratorio de Veterinario Central (LAVECEN).
	Rehabilitación y equipamiento de laboratorios.	9	Cantidad de laboratorios fortalecidos y rehabilitados.		
	Adquisición de equipos de diagnósticos y producción.	1	Equipos adquiridos.		
Fortalecer y equipar los laboratorios de calidad de leche.	Fortalecimiento del sistema sanitario para el mejoramiento de la calidad y sanidad de la leche.	500	Número de fincas lecheras asistidas.	Los productores/as de ganado bovino del país.	Dirección Fomento y Extensión / Div. Calidad de Leche.

## 7.2. Banco Agrícola de la República Dominicana (BAGRICOLA)

Asegurar el financiamiento de las actividades productivas del sector agropecuario, para garantizar el incremento de la producción, satisfacer la demanda alimenticia de la población, y modernizar la producción de renglones exportables y de otros que sirven de soporte al desarrollo de la agroindustria nacional.

Se presenta la matriz conteniendo los objetivos, metas, indicadores y los productos esperados para el 2017.

Objetivos	Producto	Metas	Indicadores verificables objetivamente	Beneficiarios	Responsable
Canalizar crédito al fomento y diversificación de la producción agropecuaria en actividades del medio rural.	Financiamiento.	Colocar préstamos por un monto de RD\$17,500.0 millones.	Cantidad de préstamos otorgados. Número de beneficiarios. Superficie financiada. Cartera diversificada.	Pequeños y medianos productores agropecuarios.	Banco Agrícola.
Apoyar la producción agrícola.		Destinar RD\$4,010.5 millones a la producción de 850,998 tareas de cereales. Financiar 57,226 tareas de hortalizas con RD\$1,073.8 millones. Canalizar RD\$1,768.1 millones al financiamiento de 254,377 tareas de raíces, tubérculos y musáceas. Otorgar RD\$149.4 Millones al fomento de 43,898 tareas de leguminosas. Destinar RD\$39.9 millones a la producción de 18,429 tareas de oleaginosas. Financiar 73,100 tareas de frutales con un monto de RD\$596.7 millones. Canalizar RD\$858.5 millones al financiamiento de 220,697 tareas de productos tradicionales de exportación.	Cantidad de préstamos destinados a la producción agrícola.  Cantidad de superficie financiada	Pequeños y medianos productores agropecuarios.	
Apoyar la producción y actividades del subsector pecuario.		Destinar RD\$1,944.3 millones a la producción de ganado vacuno. Financiar la actividad porcina con un monto de RD\$382.7 millones. Canalizar RD\$536.8 millones a la producción avícola. Otorgar RD\$45.6 millones a las actividades ovina, ca-	Cantidad de préstamos destinados a la producción de ganado vacuno, ovino, caprino, producción avícola, apícola y equina.	Pequeños y medianos productores agropecuarios.	

		prina, apícola y equina.			
Apoyar el desarrollo de microempresas rurales.		Canalizar RD\$1,382.8 millones al financiamiento de microempresas rurales.	Cantidad de préstamos otorgados y participación micro finanzas rural.	Población rural objeto de financiamiento.	

### 7.3. Instituto de Estabilización de Precios (INESPRE)

Esta institución procura implementar un sistema transparente de comercialización agropecuaria que garantice la oferta alimentaria y estabilidad de productos que contiene la canasta alimenticia agropecuaria.

Se presenta la matriz conteniendo los objetivos, metas, indicadores y los productos esperados para el 2017.

Objetivos	Producto	Metas	Indicadores verificables objetivamente	Beneficiarios	Responsable
Planificar, coordinar, dirigir y supervisar las acciones emanadas de la Dirección Ejecutiva para facilitar a pequeños y medianos productores la comercialización de sus productos y satisfacer la demanda alimentaria de la población más pobre del País.	Comercialización de productos Agropecuarios a menor precio.	Celebrar 960 Mercados Populares de Co-Gestión Agropecuaria.	Número de Mercados Populares Ejecutados.	1,600,000 personas, equivalente a 288,000 Familias Beneficiarias.	Gerencia de Programas.
		Desarrollar 700 Bodegas Populares Móviles en todo el territorio Nacional.	Número de Bodegas Móviles Ejecutados.	525,000 personas concurrentes, equivalente a 105,000 Familias Beneficiarias.	Gerencia de Programas.
		Desarrollar 40 Bodegas Populares Fijas Focalizadas operando forma continua.	Número de Bodegas fijas Operando.	330,000 Personas concurrentes, equivalente a 66,000 Familias Beneficiarias.	Sub-Dirección de Abastecimiento, Logística y Distribución.
		Realizar 216 actividades para afiliación de productores y 235 capacitaciones y charlas.	Número de Productores afiliados/ Número de Charlas y Capacitaciones realizadas.	4800 Productores afiliados y entrenados.	Gerencia de Comercialización/RR. HH.

#### 7.4. Instituto Agrario Dominicano (IAD)

Esta institución procura impulsar el proceso de captación y distribución de tierras, aplicar saneamiento a los predios campesinos y promover la aplicación del Decreto No.198-13; para dotar de títulos definitivos a los parceleros de Reforma Agraria.

Se presenta la matriz conteniendo los objetivos, metas, indicadores y los productos esperados para el 2017.

Objetivos	Producto	Metas	Indicadores verificables objetivamente	Beneficiarios	Responsable
Captar tierras, mediante la aplicación de las leyes agrarias.	Superficie Captada.	Captación de una superficie de 77,107 tareas en toda la geografía nacional.	Tareas captadas.	Familias de toda la geografía nacional.	Departamento de Estudios y Captación de Tierras.
Dotar de títulos definitivos a productores.	Titulación.	15,000 certificados de títulos de propiedad.	Cantidad de títulos entregados.	Parceleros/Familias.	Departamento de Distribución de Tierras.
Sanear los asentamientos que presentan irregularidades en la tenencia de la tierra como resultado de traspasos o venta en violación a la Ley No.145, que prohíbe donar, vender o negociar las parcelas de Reforma Agraria.	Asentamientos Campesinos Saneados.	Saneamiento de 60 asentamientos agrarios con 11,456 parcelas a investigar y una superficie de 867,119 tareas que busca legalizar y recuperar 1,156 parcelas con una superficie de 88,425 tareas.	Cantidad de asentamientos saneados. Cantidad de parcelas investigadas. Cantidad de parcelas legalizadas. Cantidad de parcelas recuperadas y reasignadas.	Familias.	Departamento de Distribución de Tierras.
Construcción y rehabilitación de las obras de infraestructura básica para la producción.	Obras Construidas y Rehabilitadas.	Construcción y rehabilitación de 59 km. de caminos interparcelarios. Construcción y rehabilitación de 75 km. de canales de riego y	Cantidad de caminos internos construidos y rehabilitados. Cantidad de canales de riego y drenaje construidos y rehabilitados. Cantidad de oficinas	Parceleros/Familias.	Departamento de Ingeniería.

		<p>drenaje.</p> <p>Construcción y rehabilitación de 4 oficinas administrativas.</p> <p>Construcción y rehabilitación de 53 pasos de alcantarillas de diferentes dimensiones.</p> <p>Adquisición y reparación de 68 equipos de bombeo.</p>	<p>administrativas construidas y rehabilitadas.</p> <p>Cantidad de alcantarillas construidas y rehabilitadas.</p> <p>Cantidad de equipos de bombeo adquiridos y reparados.</p>		
<p>Promover y apoyar las actividades de producción en los asentamientos de Reforma Agraria para incrementar la oferta de bienes agropecuarios de consumo básico en la población dominicana.</p>	<p>Superficie Sembrada y Cosechada de Cultivos Agropecuarios.</p>	<p>Apoyo a la siembra de rubros alimenticios en una superficie de 2.36 millones de tareas.</p> <p>Recolección y cosecha de una superficie de 3.67 millones de tareas de tierra, con un volumen de producción de 39, 102,772 quintales de alimentos.</p> <p>Producción de 68.7 millones de litros de leche.</p> <p>Producción de 17.8 millones de kilogramos de carnes.</p> <p>Producción de 25.8 unidades de millones de huevos.</p> <p>Adquisición y reparación de 64 maquinarias y equipos agrícolas.</p> <p>Preparación de 341,900 tareas de tierra.</p>	<p>Cantidad de millones de tareas sembradas.</p> <p>Cantidad de millones de tareas cosechadas, con un volumen de 39, 102,772 quintales de alimentos producidos.</p> <p>Cantidad de millones de litros de leche producidos.</p> <p>Cantidad de millones de kilogramos de carnes producidos.</p> <p>Cantidad de unidades de millones de huevos producidos.</p> <p>Cantidad de maquinarias y equipos agrícolas adquiridos y reparados.</p> <p>Cantidad de tareas preparadas.</p>	<p>Parceleros/Familias.</p>	<p>Departamento de Producción y las Gerencias Regionales.</p>
<p>Promover el asociativismo y el cooperativismo entre los parceleros/as y sus familiares, a través de un programa nacional de capacitación y organización campesina</p>	<p>Organizaciones de Parceleros Estructuradas, Capacitadas y Fortalecidas</p>	<p>Realización de 1,381 actividades de capacitación y organización que involucra a 53,275 parceleros/as de Reforma Agraria.</p> <p>Fomento y fortalecimiento de 50 cooperativas en los asentamientos de Reforma Agraria.</p>	<p>Cantidad de actividades de capacitación y organización.</p> <p>Cantidad de parceleros/as organizados y capacitados.</p> <p>Cantidad de Cooperativas fomentadas y fortalecidas.</p> <p>Cantidad de socios cooperativizados, organizados y beneficiados.</p>	<p>Parceleros/Familias.</p>	<p>Departamento de Desarrollo Social.</p>



## 7.5. Instituto Dominicano de Investigaciones Agropecuarias y Forestales (IDIAF).

Este Instituto dirige y ejecuta la política de investigación científico - tecnológica del Sector Público Agropecuario y Forestal del país, dentro del sistema nacional de investigaciones que promueve el desarrollo del sector y la generación, adaptación y transferencia de tecnología. Contribuyendo así a elevar el nivel tecnológico de los productores agropecuarios y forestales, con la finalidad de incrementar los niveles de producción y productividad de los rubros más importantes para el desarrollo económico y social del país.

Se presenta la matriz conteniendo los objetivos, metas, indicadores y los productos esperados para el 2017.

Objetivos	Producto	Metas	Indicadores verificables objetivamente	Beneficiarios	Responsable
Evaluar tres densidades de plantación y dos arquitecturas de plantas de cacao provenientes de la reproducción asexual.	Generadas tecnologías de procesos para el manejo de cultivos.	Generar una (1) tecnología de proceso para el manejo de cultivos.	Cantidad de tecnologías generadas.	Productores de cacao.	Área técnica del IDIAF.
Determinar un método de cría y el ciclo biológico del gorgojo ( <i>Peridinetus signatus</i> ) de la pimienta ( <i>Piper nigrum</i> L.)		Generar una (1) tecnología de proceso para el manejo de cultivos.		Técnicos que trabajan en pimienta.	
Determinado el manejo de las enmiendas orgánicas en la nutrición del banano y el mejoramiento del suelo.		Generar tecnologías de proceso para el manejo de cultivos.		Productores y técnicos.	
Evaluación de la adaptación del ajo elefante en las condiciones de la Estación Experimental Constanza.	Generadas tecnologías de procesos para el manejo de cultivos.	Generar una (1) tecnología de proceso para el manejo de cultivos.	Cantidad de tecnología generada.	Productores de ajo.	
Evaluar los impactos de las intervenciones de Desarrollo de Cadena de Valor	Determina-	Generar una (1) base de datos para evaluar el	Número de Base de datos para análisis de los impactos del enfoque DCV en	Clúster de Cacao Dominicano.	

(DCV) e interacciones que vinculan a los productores, sus medios de vida y a las empresas del Clúster de Cacao Dominicano.	dos los cambios en las familias atribuidos al enfoque DC.	impacto de las intervenciones de Desarrollo de Cadena de valor (DCV).	las familias.		
Producir información que ayuda a mejorar los ingresos de las familias rurales, aumentar el consumo de alimentos diversificados y de calidad.	Diagnóstico sobre agro biodiversidad.	Generar un (1) diagnóstico sobre agro biodiversidad.	Cantidad de diagnósticos sobre agro biodiversidad.	Pequeños productores agrícolas y hogares rurales.	
Evaluar líneas promisorias de arroz con potencial de rendimiento. Seleccionar líneas élites de plátanos Macho x Hembra y FHIA 21.	Líneas obtenidas por mejoramiento genético en cultivos.	Obtener 17 líneas avanzadas de arroz.	Cantidad de líneas avanzadas arroz.	Técnicos, productores de arroz, molineros y consumidores.	
		Obtener 2 líneas élites de plátanos Macho y Hembra y FHIA 21.	Cantidad de líneas.	Productores de plátano.	
Continuar renovación y mantenimiento del banco de germoplasma de cacao.	Establecidos y mantenidos bancos de germoplasmas en cultivos.	Establecer un (1) banco de germoplasma de cacao.	Cantidad de bancos de cacao.	Productores de cacao.	
Capacitar en manejo y mejoramiento de plantaciones de cacao.	Técnicos y productores capacitados.	800 de Técnicos y productores capacitados.	Cantidad de técnicos y productores capacitados.	Productores, técnicos y estudiantes.	
Capacitar en método de cría y el ciclo biológico del gorgojo de la pimienta.		10 técnicos y productores capacitados.	Cantidad de técnicos y productores capacitados.	Técnicos y Productores.	
Identificar patógenos como hongos, virus y bacteria y plagas que atacan los diferentes cultivos en los laboratorios de protección vegetal.	Identificados los agentes causantes de enfermedades y plagas e informes de resultados de 2000 muestras entregados a usuarios.	Analizadas 25000 muestra de suelos y material vegetal.	Listados de los agentes causantes de las plagas y las enfermedades identificados en los diferentes cultivos, Fotos, informes entregados a los usuarios.	Productores agroempresarios exportadores.	Área técnica del IDIAF.
Analizar de suelos, aguas y foliares en el laboratorio de suelos y aguas.	Muestras analizadas.	Analizar 4000 muestras de suelos.	Listados de los productores y empresas, Fotos, informes entregados a los usuarios	Productores, agroempresarios, exportadores	

Desarrollar el Sistema de Gestión de Calidad de los laboratorios del CENTA Analizar mieles, azúcares y agua en los laboratorio post-cosecha.	Implementado el sistema de gestión de calidad en los laboratorios del CENTA. Muestras analizadas	Al menos una (1) prueba de laboratorio operando acorde a ISO/IEC/17025. 200 Muestras analizadas	Documentos de gestión y técnicos de una prueba de laboratorio en ejecución al término del 2017. Listados de los productores y empresas, Fotos e informes.	Productores Integrantes Sistema de Investigación y Técnico Agrícolas. Productores, agro empresarios, exportadores	Área técnica del IDIAF
Brindar a los investigadores el apoyo y las facilidades para una adecuada ejecución de los proyectos.	Implementada gestión de calidad institucional. Centros de información y documentación fortalecidos.	Se ha brindado apoyo técnico y administrativo a 15 proyectos de investigación, gestión y validación.	Proyectos en ejecución.	Investigadores y técnicos del IDIAF.	
Dotar a los técnicos y productores de los conocimientos para la aplicación de tecnologías en busca de mejorar la productividad y competitividad de su actividad agropecuaria.	Técnicos y productores capacitados en diferentes tecnologías agropecuarias.	220 técnicos y productores capacitados en tecnologías agropecuarias.	Técnicos y productores capacitados.	Técnicos y Productores agropecuarios.	
Validar de forma comercial las tecnologías generadas y validadas en el IDIAF en sus estaciones y campos experimentales.	Validación comercial de tecnologías.	Realizadas al menos 10 validaciones.	Tecnologías validadas.	Productores agropecuarios e IDIAF.	

## 7.6. Instituto Dominicano de Crédito Cooperativo (IDECOOP)

Esta instancia fomenta el desarrollo del cooperativismo, especialmente entre productores, trabajadores y campesinos.

Se presenta la matriz conteniendo los objetivos, metas, indicadores y los productos esperados para el 2017.

Objetivos	Producto	Metas	Indicadores verificables objetivamente	Beneficiarios	Responsable
Ofrecer un servicio de calidad y eficiente al sector cooperativo de la República Dominicana.	Cooperativas controladas y reguladas.	El 80% de cooperativas controladas y reguladas.	Cantidad de cooperativas reguladas y controladas.	Socios de las Cooperativas.	Presidente Administrador, Recursos Humanos, Dirección Administrativa, Financiera y Planificación.
Fomentar el sector cooperativo de la República Dominicana.	Cooperativas creadas.	45 % de nuevas cooperativas pertenecientes a las actividades productivas.	Cantidad de Cooperativas creadas en las áreas productivas.	Trabajadores.	Dirección Técnica Desarrollo.
Supervisar y dar asistencia técnica a las cooperativas.	Supervisión y asistencia técnica a las cooperativas.	80% cooperativas con servicios de asistencia técnica.	Cantidad de Cooperativas asistidas.	Socios de las Cooperativas.	Dirección Asistencia Técnica.
Fiscalizar las cooperativas.	Cooperativas fiscalizadas.	90% cooperativas fiscalizadas.	Cantidad de Cooperativas fiscalizadas.	Socios de las Cooperativas	Dirección de Fiscalización
Brindar educación cooperativa a las cooperativas a fin de formarlas en los aspectos de economía social, filosofía y doctrina cooperativa.	Capacitación.	90% cooperativas con comisiones de educación.	Cantidad de personas formadas en los aspectos de economía social, filosofía y doctrina cooperativa.	Socios de las Cooperativas.	Departamento de Educación.
Dar asistencia, orientación y asesoría al sector cooperativo para el desarrollo.	Asistencia y asesoría al sector cooperativo para el desarrollo.	90% cooperativas realizando su asamblea en su periodo.	Cantidad de cooperativas asesoradas y asistidas para su desarrollo.	Socios de las Cooperativas	Dirección de Planificación

### 7.7. Instituto Nacional de la Uva (INUVA)

Este instituto tiene la responsabilidad de propiciar la Industrialización de la Uva.

Se presenta la matriz conteniendo los objetivos, metas, indicadores y los productos esperados para el 2017.

Objetivos	Producto	Metas	Indicadores verificables objetivamente	Beneficiarios	Responsable
Fortalecer los niveles tecnológicos de los técnicos, productores/as, para aumentar la producción de Uva, y mejorar la calidad de la misma, mediante la realización y ejecución de programas de Capacitación y Asistencia técnica.	Capacitación a técnicos, Productores/as. Asistencia Técnica.	Realizar en un 90% capacitaciones Tecnológicas a productores/as. Asistir a 213 Productores/as para mejorar las tecnologías aplicadas en la producción de Uva.	Cantidad de técnicos y productores capacitados. Cantidad de asistencias técnicas realizadas	Técnicos del Instituto Nacional de la Uva (INUVA) y productores/as. Productores/as.	Instituto Nacional de la Uva. Instituto Nacional de la Uva.
Garantizar el Fomento del cultivo de Uva mediante la producción y distribución de plantas a productores/as.	Distribución de material de siembra.	Producir y Distribuir 17,000 Plantas de Uva de las Variedades Aramon Criolla, Tempranillo y French Colombard.	Cantidad de plantas de uvas distribuidas	Productores/as.	Instituto Nacional de la Uva.
Apoyar a los pequeños y medianos productores/as, en la comercialización y mercadeo de la producción de la uva y sus derivados.	Comercialización y Mercadeo de la Uva.	Comercializar y/o mercadear 40,191 qq de Uva fresca, 120,000 botellas de Vinos, 120,000 frascos de Mermeladas y 15,000 botellas de Aguardiente.	Cantidad de productos de la uva comercializados y mercadeados.	Pequeños y medianos productores/as organizados en Asociaciones, productores/as individuales.	Pequeños y Medianos productores/as de Uva del Valle de Neyba (Asociados o no), y el Instituto Nacional de la Uva. (INUVA).

## 7.8. Instituto Nacional del Tabaco (INTABACO)

Este instituto se encarga de regular la actividad tabacalera nacional, para lograr un producto de buena calidad que satisfaga los requerimientos del mercado.

Se presenta la matriz conteniendo los objetivos, metas, indicadores y los productos esperados para el 2017

Objetivos	Producto	Metas	Indicadores verificables objetivamente	Beneficiarios	Responsable
Promover la participación de los productores dominicanos a integrarse a la producción tabacalera, como una fuente importante generadora de divisas.	Productores involucrados.	Al término de la cosecha, al menos 5,300 productores estarán laborando en las plantaciones de tabaco.	Cantidad de Productores Tabacaleros involucrado.	Productores Tabacaleros.	Dirección Agrícola.
Contribuir con la economía de los productores, apoyando con la logística y las maquinarias, aportando el 75% del costo de la preparación de las tierras.	Preparación de tierra.	Preparar 75,000 tareas, a nivel nacional.	Cantidad de tareas de tierras preparadas.	Productores Tabacaleros	División de Producción.
Contribuir con el fomento de la producción de tabaco en la Rep. Dom.	Fomento producción de tabaco.	Al término de la cosecha, se habrán fomentado la siembra de 130, 500 tareas.	Cantidad de Tareas de tabaco fomentadas.	Productores Tabacaleros.	Dirección Agrícola.
Contribuir con la producción agropecuaria y apoyar la economía y el bienestar de las familias dominicanas.	Producción de tabaco.	Al término de la cosecha, se habrán producido 267,525 quintales de tabaco en rama.	Cantidad de quintales de tabaco producidos	Productores Tabacaleros.	Dirección Agrícola
Contribuir con la producción y la productividad de los productores de tabaco con asistencia técnica de calidad, promoviendo la transferencia tecnológica, para el incremento de la producción nacional.	Asistencia técnica.	22,848 visitas de asesorías a productores.	Cantidad de visitas técnicas de asesorías realizadas.	Productores Tabacaleros.	División de Extensión

<p>Contribuir con la producción y la productividad de los productores de tabaco, promoviendo el conocimiento y la tecnología en la implementación de las cosechas.</p>	<p>Capacitación. Transferencia Tecnológica. Investigaciones tabacaleras. Análisis de laboratorios</p>	<p>456 charlas técnicas, 1,904 adiestramientos, 1,028 reuniones de asesorías a asociaciones y 2 cursos de elaboración de cigarros a hijos de productores. 238 demostraciones de métodos y resultados, 4 días de campo y 2 giras técnicas.  22 investigaciones científicas en los campos experimentales del Intabaco. 410 análisis.</p>	<p>Cantidad de charlas técnicas, adiestramientos, reuniones de asesorías a asociaciones y cursos de elaboración de cigarros a hijos de productores realizadas. Cantidad de demostraciones de métodos y resultados, días de campos realizados y giras técnicas realizadas. Cantidad de análisis de laboratorios realizados</p>	<p>Productores asociados. Productores tabacaleros. Productores tabacaleros.</p>	<p>División de Extensión y Dirección Industrial. División de Extensión. División de Investigación.</p>
<p>Construcción y reparación de las casas de curados de los productores, para contribuir a la mejora de la calidad del tabaco producido.</p>	<p>Casas de curado.</p>	<p>150 nuevas casas de curados y se repararán unas 350.</p>	<p>Cantidad de casas de curado construidas y casas de curado reparadas.</p>	<p>Productores tabacaleros.</p>	<p>Programas de Ranchos.</p>
<p>Contribuir con la producción de madera que es utilizada en la reparación y construcción de las casas de curado.</p>	<p>Producción de plántulas maderables.</p>	<p>200,000 plántulas maderables, frutales y ornamentales.</p>	<p>Cantidad de plántulas producidas.</p>	<p>Productores tabacaleros.</p>	<p>División de Producción</p>
<p>Contribuir con la economía de las familias de los productores, apoyando la siembra de cultivos agrícolas en los meses que no se siembra tabaco, rotando el uso de la tierra y mejorando la productividad de la parcela.</p>	<p>Fomento de cultivos agrícola de rotación.</p>	<p>10,000 tareas de cultivos agrícolas, como producción de rotación.</p>	<p>Cantidad de tareas fomentadas de cultivos agrícolas de rotación.</p>	<p>Productores tabacaleros.</p>	<p>Dirección Agrícola</p>

## 7.9. Instituto Azucarero Dominicano (INAZÚCAR)

Este instituto tiene como una de sus atribuciones abastecer el mercado interno de azúcar, melaza y cumplir con la cuota de exportación a los diferentes mercados internacionales, donde acceden los productos nacionales.

Se presenta la matriz conteniendo los objetivos, metas, indicadores y los productos esperados para el 2017.

Objetivos	Producto	Metas	Indicadores verificables objetivamente	Beneficiarios	Responsable
<p>Abastecer el mercado interno de azúcar y melaza y cumplir con la cuota de exportación a los diferentes mercados internacionales, donde accede nuestro producto nacional.</p> <p>Fortalecer los aspectos técnicos de la producción de la caña de azúcar y sus derivados, a través de la Finca Experimental Cañera.</p>	<p>Azúcar crudo, azúcar refino, melaza y furfural. Tecnología filogenética, fitotecnia y fitosanitarias.</p>	<p>Central Romana producir 195,000 T.M de azúcar crudo; 150 TM de refino, 20.0 millones de galones americanos de melaza 28,000 TM. de furfural. Ingenio Cristóbal producir 104,000 TM de azúcar de crudo, 9,300,000 galones americanos de melaza.</p>	<p>Cultivo de 1.8 millones de tareas nacionales. Cosecha 5 millones de T.M de caña a ser molida. Producción de 522,670 T.M.VC. de azúcar. Producción de 35 millones de galones americanos de melaza. Producción de 28,000 T.M de furfural.</p>	<p>Los productores azucareros. Los colonos azucareros. Las pequeñas y medianas plantaciones cañeras. 27,000 trabajadores que recibirán en salarios 3, 861.3 millones de pesos.</p>	<p>Técnicos especializados del Instituto Azucarero Dominicano (INAZUCAR). Central Romana. Ingenio Cristóbal. Ingenio Barahona. Ingenio Porvenir -CEA-</p>



<p>Producir 372,670 T.M de azúcar crudo (crema); 150,000 T.M de refino.                  Producir 35,390,00 galones americano de melaza y 28,000 T.M de furfural.                  Desarrollar Tecnología fitogenética, fitotecnia y fitosanitarias dirigidas al desarrollo de las pequeñas y medianas plantaciones cañeras.</p>		<p>Ingenio Porvenir producir 16,670 TM de azúcar crudo 1.8 millones galones americanos de melaza.                  Cumplir con la cuota de exportación en su totalidad, para el año fiscal, por la cantidad de 185,335 T.M.V.C.</p>	<p>Reportes mensuales de zafra.                  Inspección de las plantas.                  Reunión mensual con los Productores azucareros.                  Se generará US\$163.1 millones por exportación de azúcar, melaza y furfural.                  Curso de capacitación técnica y diagnóstico tecnológicos.                  Encuestas de precios del azúcar en colmados y supermercados.</p>	<p>Se emplearán 100 personal técnico y trabajadores agrícolas en la Finca Experimental.</p>	
--	--	---	---	---	--

### 7.10 Fondo Especial para el Desarrollo Agropecuario (FEDA)

Este programa tiene la función de fortalecer la capacidad productiva de pequeños y medianos productores/as agropecuarios, a través del financiamiento a baja tasa de interés; a fin de incidir en los niveles de pobreza de la población rural.

Se presenta la matriz conteniendo los objetivos, metas, indicadores y los productos esperados para el 2017.

Objetivos	Producto	Metas	Indicadores verificables objetivamente	Beneficiarios	Responsable
<p>Mejorar los niveles de producción y productividad agrícola.</p>	<p>Productores capacitados y entrenados.</p>	<p>100 cursos y talleres.</p>	<p>Cantidad de productores capacitados y asistidos.</p>	<p>Productores Agropecuarios</p>	<p>Departamento Operativo.</p>

Mejorar la eficiencia de utilización de factores productivos (tierra y agua).	Infraestructuras rurales construidas y rehabilitadas.	700 Infraestructuras rurales construidas y rehabilitadas.	Cantidad de infraestructuras construidas y rehabilitadas	Pequeños y medianos productores.	Departamento de Ingeniería.
Fortalecer la capacidad productiva de pequeños y medianos productores.	Otorgamiento de crédito.	80 Créditos otorgados.	Cantidad de proyectos aprobados y cheques entregados.	Productores Agropecuarios	Departamento de Planificación.
Incrementar la disponibilidad de proteínas de origen animal.	Fomento de módulo pecuario.	2,000,000 animales a distribuir.	Informe sobre operativos de distribución.	Familias de escasos recursos económicos.	Departamento Operativo.

### 7.11. Consejo Dominicano del Café (CODOCAFE)

Esta institución tiene la misión de impulsar la productividad y competitividad del sector cafetalero; apoyando a productores/as en el proceso de producción de plantas de café y entregando servicios de extensión y capacitación.

Se presenta la matriz conteniendo los objetivos, metas, indicadores y los productos esperados para el 2017.

Objetivos	Producto	Metas	Indicadores verificables objetivamente	Beneficiarios	Responsable
Reducir el impacto de la Roya de café en los cafetales dominicanos para maximizar los ingresos de los productores y mejorar sus niveles de vida Conocer el nivel de infestación de Broca en el año 2017 para programar las actividades.	Producción de plantas resistentes a la enfermedad de la Roya. Parcelas demostrativas. Aplicación de productos preventivos y curativos en cafetales infectados por la Roya. Muestreo de Broca y Roya.	41,229,000 de plantas producidas resistentes a la enfermedad de la Roya. Intervenir 680,365 tareas de Fincas Cafetaleras. Realizar el muestreo en 2,500 Tareas.	Cantidad de plantas producidas por año del total programado. Total, de tareas que han sido intervenidas en control de malezas, manejo de sombra, poda, Construcción de barreras, Trazado, fertilización, ahoyado y siembra de plantas por año. Cantidad de tareas muestreadas por año del total programado.	Productores de Café Productores de Café.	Dirección Técnica Dirección Técnica.
Incrementar el área sembrada de café con plantas resistentes a la Roya, buena calidad de taza y alto rendimiento.	Fomento de Cafetales con variedades resistentes a la Roya. Renovación de cafetales con variedades resistentes a la Roya.	11,335 tareas sembradas de plantas de café resistente a la Roya. 143,150 tareas renovadas de cafetales con variedad resistentes a la Roya.	Cantidad de tareas fomentadas por año del total programado. Cantidad de tareas renovadas por año del total programado.	Productores de Café.	Dirección Técnica. Dirección Técnica.
Conocer la variación en la producción nacional de café para disponer de datos estadísticos confiables y oportunos para la toma de decisiones.	Producción de café.	250,000 quintales producidos de café.	Cantidad de quintales producidos por año del total programado.	N/A	Dirección Técnica Dpto. Mercado y Certificación.

	<p>Apoyo a la producción de café (Entrega de insumos agrícolas).</p> <p>Apoyo a la producción de café.</p> <p>Capacitación</p>		<p>Cantidad de insumos agrícolas entregados a productores y asociaciones por año.</p> <p>Cantidad de jornales contratados por año.</p> <p>Cantidad de Actividades de capacitación (cursos, talleres, charlas, días de campo, adiestramientos, demostraciones, métodos y otras) realizadas por año.</p>		<p>Dirección Técnica</p> <p>Dpto. Extensión y Capacitación.</p>
<p>Dar a conocer los servicios que ofrece el Departamento de Mercadeo y Certificación a través de su laboratorio.</p>	<p>Visitas al Laboratorio Raúl H. Melo.</p>	<p>Recibir 6 visitas de Instituciones al Laboratorio.</p>	<p>Número de visitas realizadas por año.</p>	<p>Personas interesadas en el tema.</p>	<p>Laboratorio Raúl H. Melo.</p>
<p>Certificar los estándares de calidad requeridos por el mercado y organismos internacionales para las exportaciones de café en los mercados internacionales.</p>	<p>Análisis realizados (físico, sensorial y pruebas de ocratoxina).</p> <p>Certificaciones beneficios secos certificados.</p> <p>Certificaciones Beneficios húmedos certificados</p> <p>Productores evaluados por año.</p> <p>Fincas certificadas con sellos de calidad diferenciados.</p>	<p>Realizar 319 análisis (físico, sensorial y pruebas de ocratoxina).</p> <p>Emitir 20 Certificaciones.</p> <p>Emitir 32 Certificaciones.</p> <p>Hacer 970 Verificaciones a fincas.</p> <p>Hacer 560 Certificaciones al año.</p>	<p>Cantidad de análisis (físico, sensorial y pruebas de ocratoxina) realizados por año.</p> <p>Número de certificaciones emitidas para Beneficio Seco por año.</p> <p>Número de certificaciones emitidas para Beneficios Húmedos por año.</p> <p>Cantidad de verificaciones a fincas realizadas por año.</p> <p>Cantidad de fincas certificadas por año.</p>	<p>Productores de Café.</p>	<p>Laboratorio Raúl H. Melo.</p> <p>Dpto. Café Diferenciado.</p>

## 7.12. Consejo Estatal del Azúcar (CEA)

Esta instancia se encarga de reactivar la siembra de caña de azúcar en zonas cañeras del país.

Se presenta la matriz conteniendo los objetivos, metas, indicadores y los productos esperados para el 2017.

Objetivos	Producto	Metas	Indicadores verificables objetivamente	Beneficiarios	Responsable
Incrementar la producción de caña de azúcar.	Fomentar la producción de caña.	Obtener una producción de 16, 000 toneladas cortas de azúcar.	Cantidad de toneladas cortas de caña de azúcar procesadas en un periodo de 120 días.	255 Productores Tradicionales.	Consejo Estatal del Azúcar (CEA). Dirección General.
Incrementar la producción de azúcar y melaza.	Aumento Molienda de caña de azúcar: Administración: 85,337 ton. Para un 42%. Colonos: 115,663 toneladas para un 58%.	Renovación de 8,786 tareas. Retoño 40,587 tareas. Colonos: 49,755 tareas. Para obtener una producción de 1,600,000 galones americanos de melaza. 85,337 ton. por parte de la administración de azúcar, para un 42% y 115,663 ton.	Cantidad de azúcar y melaza producida por la administración y los colonos.	300 Productores reincorporados a la producción de caña.	Coordinador Gral. De Operaciones Azucareras.
Reactivación de la Producción y procesamiento de la caña de azúcar en las antiguas zonas cañeras, para reactivar la economía local.	Construcción de las dos primeras Centrales Integrales de fabricación de la Pannels de la Republica Dominicana. Para aumentar la calidad y la producción de caña para pannels. Fomento a la producción de 48,000 tareas de caña de azúcar. Capacitación a	Planta de procesamiento de Pannels en Construcción. Fomento de 48,000 tareas de caña en las provincias de Monte Plata, San Pedro de Macoris, Hato Mayor y Santo Domingo Este, (Guerra). Para la producción de 200,000 toneladas cortas de caña.	Cantidad de Planta de procesamiento en Pannels en Construcción. Cantidad de tareas fomentadas hacia la producción de Caña de Azúcar.	800 productores de caña reincorporados a la producción. 4,000 beneficiarios directos e indirectos, obreros agrícolas, obreros de construcción y dependientes directos de los productores.	Director Ejecutivo del Consejo Estatal del Azúcar (C. E. A.). Federación Dominicana de Colonos (FEDOCA). Oficina Gestión Senatorial Monte Plata (OGS).

	productores en BPA.  Fortalecimiento de la asociatividad en los cañicultores.	Capacitación de 800 productores, en buenas prácticas agrícola.	Cantidad de capacitaciones realizadas a productores asociados.		Asoc. de Cañicultores de las Provincias Monte Plata, San Pedro de Macorís, Hato Mayor y Santo Domingo Este.
--	---	--	--	--	---

### 7.13. Consejo Nacional de Investigaciones Agropecuarias y Forestales (CONIAF)

Esta instancia genera y valida tecnología procurando que la misma estén avaladas, además de la institución proponente, al menos por una organización de beneficiarios.

Se presenta la matriz conteniendo los objetivos, metas, indicadores y los productos esperados para el 2017.

Objetivos	Producto	Metas	Indicadores verificables objetivamente	Beneficiarios	Responsable
DESARROLLO DE POLÍTICAS PARA EL SECTOR: Definir las políticas de investigación para el desarrollo del sector agropecuario y forestal y Financiar el proceso de Generación, Validación y transferencia de tecnologías para resolver problemas específicos en el sector agropecuarios y forestal.	Investigaciones. Socialización.	Financiar 47 proyectos de generación y validación de tecnologías. Financiar la ejecución de 4 proyectos para su terminación. Terminar 13 proyectos de generación-validación tecnológica en ejecución. Terminar dos (2) proyectos de transferencia tecnológica en ejecución.	Cantidad de Proyectos de generación y validación de tecnología, financiados por el CONIAF. Cantidad de Informes finales con resultados promisorios que incrementan el número de investigaciones financiadas por CONIAF.	11,800 productores del sector agropecuario y forestal que se benefician de la generación de tecnologías. 1,300 productores del sector agropecuario y forestal que se benefician de las investigaciones que financia el CONIAF.	Las cinco (5) Unidades Misioneras del CONIAF: Acceso a las Ciencias Modernas, Agricultura Competitiva, Recursos Naturales, Estudios Socio-económicos y Producción Animal.

<p>COORDINACIÓN DE INVESTIGACIÓN: Difundir mediante la Socialización y Servicio de Información los resultados de investigación.</p>		<p>Realizar 20 socializaciones de resultados de 50 proyectos financiados por CONIAF.</p>	<p>Números de Informes finales con resultados promisorios que incrementan el número de investigaciones financiadas por CONIAF. Números de socializaciones de resultados de proyectos realizados.</p>	<p>200 productores del sector agropecuario y forestal que se benefician de las investigaciones que financia el CONIAF. 1,500 productores que conocen los resultados de proyectos financiados por el CONIAF.</p>	<p>Las Unidades de: Acceso a las Ciencias Modernas, Agricultura Competitiva, Recursos Naturales.</p>
<p>CAPACITACIÓN PARA GENERACIÓN DE TECNOLOGÍAS AGROPECUARIAS Y FORESTALES: Impulsar el desarrollo de capacidades especializadas, a través de programas de maestrías y doctorados para contribuir a la formación de una masa crítica de investigadores en el sector agropecuario, ambiental.</p>	<p>Desarrollo de Capacidades. Capacitación Agropecuaria y en Servicios.</p>	<p>De treinta tres (33) becarios formándose en exterior, al menos 22 se gradúan en el 2017 en distintas áreas del conocimiento. Un total de 7 becarios cursan carreras de PhD en el exterior. Uno (1) terminará en el 2017. Realizar 30 cursos y talleres para capacitar técnicos y productores. Capacitar 10 servidores de la institución en servicios.</p>	<p>Número de profesionales con títulos especializados (MSc) en áreas distintas del saber. Un (01) profesional con nivel de PhD en área de interés del sector y auspiciado por el CONIAF. Cantidad de cursos-talleres realizados. Número de certificados de participación entregados.</p>	<p>22 profesionales con nivel de maestría en ciencias auspiciado por el CONIAF. Se incrementa en uno (1) el número de profesionales con nivel de PhD auspiciado por el CONIAF. 4,500 técnicos y productores capacitados. 10 servidores públicos capacitados.</p>	<p>Las cinco (5) Unidades Misioneras, Unidad Administrativa y Planificación. Agricultura Competitiva, Administrativa y Planificación. Las cinco (5) Unidades Misioneras del CONIAF: Acceso a las Ciencias Modernas, Agricultura Competitiva, Recursos Naturales, Estudios Socio-económicos y Producción Animal. Las áreas Administrativa y Planificación. Recursos Humanos y Unidad Administrativa.</p>

### 7.14. Mercados Dominicanos (MERCADOM)

Propicia la articulación y funcionamiento eficiente de la Red Nacional Alimentaria (RENA), asegurando la adecuada operación de los mercados mayoristas, minoristas y mataderos regionales adscritos a la red, en un clima de organización, higiene, inocuidad, calidad, competitividad y responsabilidad social, beneficiando a la sociedad dominicana en su conjunto.

Se presenta la matriz conteniendo los objetivos, metas, indicadores y los productos esperados para el 2017.

Objetivos	Producto	Metas	Indicadores verificables objetivamente	Beneficiarios	Responsable
Garantizar al consumidor nacional y a los usuarios la disponibilidad de productos alimenticios y otros abastos en condiciones de higiene, presentación, inocuidad, calidad y precios, acordes con las regulaciones vigentes y las necesidades del público.	Articulación de la Red Nacional Alimentaria.	Instalar un (1) sistemas que controlen la sanidad e inocuidad de los productos ofertados.	Sistema de sanidad e inocuidad instalado.	Empleados, Productores, Comerciantes Mayoristas y Minoristas. Público en general.	Administración General MERCADOM. Gerencia Merca Santo Domingo.
	Capacitación	Realizar el 90% de las capacitaciones a productores y técnicos de la RENA.	Cantidad de capacitaciones realizadas.	Empleados, Visitas a productores y asociaciones para carnetización.	
	Asistencia técnica	Realizar visitas a productores y asociaciones para carnetización.	Cantidad de asistencia técnicas realizadas	Visitas a productores y asociaciones para carnetización.	
	Difusión	Realizar una (1) campañas informativas, que promuevan el nuevo modelo de gestión de mercados.	Cantidad de difusiones realizadas a través de brochurs, manuales, pág. Web.		



### 7.15. Dirección General de Riesgos Agropecuarios (DIGERA)

Es la entidad encargada de regular y promover el subsidio agropecuario que otorga el gobierno dominicano a todos los productores del país para asegurar sus cultivos de los rubros incluidos en la resolución anual emitida por el ministerio de agricultura.

Se presenta la matriz conteniendo los objetivos, metas, indicadores y los productos esperados para el 2017.

Objetivos	Producto	Metas	Indicadores verificables objetivamente	Beneficiarios	Responsable
Fortalecer las organizaciones rurales y su institucionalidad.	Realización de talleres, charlas, capacitación y asistencia a grupos y familias rurales.	90% actividades relativas a la asociatividad, equidad de género y creación de grupos.	Lista de organizaciones que participaron en los encuentros.	Productores y productoras agropecuarios, y jóvenes rurales.	Viceministerio de Desarrollo Rural.
Crear Unidades Pilotos de Desarrollo Rural.	Proyectos de desarrollo agropecuarios en territorios específicos.	10 comunidades utilizadas como modelo de desarrollo rural.	Materialización de las Unidades de Desarrollo Rural.	Comunidades rurales.	Ministerio de Agricultura.
Contribuir a la solución de diversas problemáticas en las comunidades rurales.	Gestión interinstitucional.	Coordinación con diferentes entidades del Estado.	Reuniones para la solución de problemas comunitarios.	Comunidades rurales.	Viceministerio de Desarrollo Rural y otras entidades del Estado.

## 7.16. Consejo Dominicano de la Pesca (CODOPESCA)

Esta instancia promueve el desarrollo sostenible y manejo de la pesquería, pesca y ambiente del país.

Se presenta la matriz conteniendo los objetivos, metas, indicadores y los productos esperados para el 2017.

Objetivos	Producto	Metas	Indicadores verificables objetivamente	Beneficiarios	Responsable
Desarrollo de un programa de descentralización e involucramiento comunitario en el manejo de los recursos pesqueros.	Implementación de un programa de co-manejo con grupos y asociaciones de pescadores. Inventario de organizaciones. Capacitación.	Programa de co-manejo implementado y/o comunidades integradas a la gestión. Integrar al menos 2 comunidades a las actividades acuícolas de recursos limitados. Se han desarrollado talleres de discusión con grupos identificados.	Cantidad de nuevos convenios de co-manejo firmados. Cantidad de comunidades integradas a las actividades acuícolas. Cantidad de talleres de discusión con grupos identificados realizados.	Pescadores, acuicultores, comercializadores y consumidores de productos pesqueros. Comunidades pesqueras. Comunidades pesqueras.	Director Ejecutivo. Directora de Recursos pesqueros. Departamento y técnicos involucrados.
Desarrollo de mecanismos institucionales de financiamiento al sector pesquero y acuícola.	Convenios.	Renovados seis (6) convenios de cooperación interinstitucional.	Cantidad de convenios de cooperación renovados.	Pescadores, acuicultores, comercializadores y consumidores de productos pesqueros.	Directora de Recursos pesqueros
	Divulgación de normativas y procedimientos.	Elaborar al menos cinco (5) procedimientos complementarios al Reglamento de la Ley.	Cantidad de difusiones realizadas en el marco de la ley.	Pescadores, acuicultores, comercializadores y consumidores de productos pesqueros.	Dirección Ejecutiva y Financiera.

## VIII. Seguimiento y Evaluación del Plan

El Departamento de Seguimiento, Control y Evaluación valorará los resultados obtenidos de este Plan, dando seguimiento a las metas proyectadas de las siguientes variables: tareas sembradas, cosechadas, y producidas. También evaluará las actividades que correspondan a preparación de tierra, entrega de insumos agrícolas, distribución de herramientas menores, rehabilitación y/o reparación de caminos productivos, capacitación a productores y técnicos, asistencia técnica ofrecida, distribución de plántulas y plantitas, instalación de huertos familiares, inspecciones y vigilancias de residuos, entre otras actividades.

Para llevar a cabo las evaluaciones, se utilizarán los instrumentos metodológicos de recogidas de las informaciones siguientes: I) Los informes mensuales y trimestrales de seguimiento, II) Reuniones con los involucrados y III) Visitas de comprobación a las diferentes regionales donde se entrevistarán a algunos productores/as de diferentes rubros agrícolas y parte del personal técnico.

## ACRÓNIMOS

MA	Ministerio de Agricultura
BAGRICOLA	Banco Agrícola de la República Dominicana
BID	Banco Interamericano de Desarrollo
BPMA	Buenas Prácticas de Manejo Agrícola
BPPA	Buenas Prácticas de Producción Animal
CEA	Consejo Estatal del Azúcar
CODOCAFE	Consejo Dominicano del Café
CODOPESCA	Consejo Dominicano de Pesca
CONALECHE	Consejo Nacional de la Leche
CONAPROPE	Consejo Nacional de Producción Pecuaria
CONIAF	Consejo Nacional de Investigaciones Agropecuarias y Forestales
DG-SANCO	Dirección General de Sanidad y Consumo
DIGEGA	Dirección General de Ganadería
EEUU	Estados Unidos
FEDA	Fondo Especial para el Desarrollo Agropecuario
FMI	Fondo Monetario Internacional
IAD	Instituto Agrario Dominicano
IDECOOP	Instituto Dominicano de Crédito Cooperativo
IDIAF	Instituto Dominicano de Investigaciones Agropecuarias y Forestales
INAZUCAR	Instituto Azucarero Dominicano
INESPRE	Instituto de Estabilización de Precios
INTABACO	Instituto Nacional del Tabaco
INUVA	Instituto Nacional de la Uva
OMC	Organización Mundial del Comercio
ONG'S	Organizaciones No Gubernamentales

PATCA	Programa de Apoyo a la Transición Competitiva Agroalimentaria
PIB	Producto Interno Bruto
POA	Plan Operativo Anual
PROMEFRIN	Programas de Mercados Frigoríficos e Invernaderos
PROVOFEX	Programa de Vegetales Orientales y Frutas Frescas de Exportación
SINIAF	Sistema Nacional de Investigaciones Agropecuarias y Forestales
SIRPAC	Sistema Integrado de Registro Pesquero y Acuícola Centroamericano
UPOV	Unión para la Protección de las Obtenciones Vegetales
URPES	Unidad Regional de Planificación Estratégica
USDA/RD	Departamento de Agricultura de los Estados Unidos/ Desarrollo Rural
ZE	Zona Euro

## **ANEXOS**

- Anexo A:** Programación Presupuestaria
- Anexo B:** Cronograma de Actividades
- Anexo C:** Consolidados de Siembra, Cosecha y Producción
- Anexo D:** Cuadros Resumen de Proyectos en Ejecución

## Anexo A: Programación Presupuestaria

### MINISTERIO DE AGRICULTURA ESTRUCTURA PROGRAMATICA 2017

#### 01 ACTIVIDADES CENTRALES

- Acti. 01- Dirección y Coordinación
- Acti. 02- Planificación y Diseño de Políticas Sectorial
- Acti. 03- Servicios Administrativos y Financieros
- Acti. 04- coordinacion de acuerdos comerciales agricolas (OTCA)
- Acti. 05- Fortalecer las capacidades en la gestion integral del riesgo agropecuario
- Acti. 06- Gastos para el fortalecimiento de las areas de gestion de riesgo integral del minist
- Acti. 07- Gastos relacionados con el desarrollo del programa de entrenamiento para los te

#### ACTIVIDADES COMUNES A LOS PROGRAMAS 11 Y 15

- Acti. 01- Acceso en predios rurales
- Acti. 02- Preparacion de tierras
- Acti. 03- Fomento de agricultura organica

#### PROGRAMA 11: FOMENTO A LA PRODUCCION AGRICOLA

- Act. 01 Fomento de la Producción de Arroz
- Act. 02 Fomento de Otros Cultivos
- Act. 03 Fomento y Distribución de Semillas
- Act. 04 Desarrollo Cacaotalero
- Act. 07 Fomento y Desarrollo de las Agroempresas
- Act. 10 Direccion y coordinacion.

#### PROGRAMA 12: ASISTENCIA Y TRANSFERENCIA TECNOLOGICA

- Act.01 Fomento y Fortalecimiento de la Organización Rural
- Act.02 Asistencia Técnica y Capacitación Agrícola
- Act.04 Desarrollo de la Mujer en la Prod. Rural
- Act.00 Direccion y coordinacion

#### PROGRAMA 13: ASISTENCIA TEC. Y FOMENTO DE LA PROD. PECUARIA

- Act. 01 Epidemiología, Control y Erradicación de Enfermedades
- Act. 02 Investigación Sanitaria y Producción de Biológicos
- Act. 03 Direccion y Coordinacion
- Act. 04 Distribucion de Reproductores mejorados
- Act. 05 Asistencia Tecnica y Capacitacion

#### PROGRAMA 15: INOCUIDAD ALIMENTARIA EN PRODUCCION PRIMARIA

- Act. 01 Direccion y Coordinacion
- Act. 02 Inspeccion e Investigacion Sanitaria de la Produccion Primaria

### **PROGRAMA 16: FOMENTO Y PRODUCCION DE FRUTALES**

- Act. 01 Direccion y Coordinacion*
- Act. 02 Distribucion de Semillas*
- Act. 03 Produccion y Mercadeo de Plantas Frutales*
- Act. 04 Asistencia Tecnica y Capaitacion*
- Act. 05 Diangnostico para determinar debilidades de los productores*
- Act. 06 Pagos por las capacitaciones y transferencias de tecnologias*
- Act. 07 Se capacitaran 300 productores*

### **PROGRAMA 17: SANIDAD VEGETAL**

- Act. 01 Direccion y Coordinacion*
- Act. 02 Inspeccion y Seguimiento de Plagas*
- Act. 03 Registro y Control de Plagas*
- Act. 04 Formacion y Capacitacion Para La Erradicacion De Plagas*

### **PROGRAMA 96: DEUDA PUBLICA Y OTRAS OPERACIONES FINANCIERAS**

- Act. 00 Deuda Publica y Otras Operaciones Financieras*

### **PROGRAMA 98: ADMINISTRACION DE CONTRIBUCIONES ESPECIALES**

- ONGs*
- Capacitación*
- Comisión y Consejos*
- Pignoración*

### **PROGRAMA 99: ADM. DE TRASFERENCIAS, PASIVOS Y ACTIVOS FINANCIEROS**

- 01- Banco Agrícola de la República Dominicana (BAGRICOLA)*
- 02- Consejo Dominicano del Café (CODOCAFE)*
- 03- Instituto Agrario Dominicano (IAD)*
- 04- Inst. De Desarrollo y Crédito Cooperativo (IDECOOP)*
- 05- Instituto Azucarero Dominicano (INAZUCAR)*
- 06- Fondo Especial de Desarrollo Agropecuario (FEDA)*
- 07- Proyecto La Cruz de Manzanillo*
- 08- Instituto de Estabilización de Precios (INESPRE)*
- 09- Instituto Dom. De Investigaciones Agrop. y Forestales (IDIAF)*
- 10- Consejo Estatal del Azúcar (CEA)*
- 11- Instituto Nacional de la Uva (INUVA)*
- 12- Consejo Dominicano de la Pesca (CODOPESCA)*

#### **Fondos Especiales:**

- Instituto Nacional del Tabaco (INTABACO)*
- Consejo Nacional de la Leche (CONALECHE)*



**MINISTERIO DE AGRICULTURA**  
**LEY DE PRESUPUESTOS DE INGRESOS Y GASTOS PUBLICOS PARA EL AÑO 2017**  
**POR PROGRAMA**  
**(EN RD\$)**

<b>PROGRAMAS</b>	<b>AÑO 2017</b>
<b>PROGRAMA 01 ACTIVIDADES CENTRALES</b>	<b>1,182,592,917</b>
<b>PROGRAMA 03 ACTIVIDADES COMUNES A LOS PROGRAMAS 11 Y 15</b>	<b>330,399,393</b>
<b>PROGRAMA 11 FOMENTO DE LA PRODUCCION AGRICOLA</b>	<b>1,576,871,987</b>
<b>PROGRAMA 12 ASISTENCIA Y TRANSFERENCIA TECNOLOGICA</b>	<b>242,623,147</b>
<b>PROGRAMA 13 ASISTENCIA TECNICA Y FOMENTO A LA PROD. PECUARIA</b>	<b>352,505,578</b>
<b>PROGRAMA 15 INOCUIDAD ALIMENTARIA EN PRODUCCION PRIMARIA</b>	<b>2,200,000</b>
<b>PROGRAMA 16 FOMENTO Y PRODUCCION DE FRUTALES</b>	<b>27,419,976</b>
<b>PROGRAMA 17 SANIDAD VEGETAL</b>	<b>20,445,604</b>
<b>SUB-TOTAL MINISTERIO .....</b>	<b>3,735,058,602</b>
<b>TOTAL DE PROYECTOS (REC. NACIONALES Y EXTERNOS).....</b>	<b>649,929,077</b>
<b>TOTAL MINISTERIO .....</b>	<b>4,384,987,679</b>
<b>PROGRAMA 96 DEUDA PUBLICAS Y OTRAS OPERACIONES FINANCIERA</b>	<b>457,398,147</b>
<b>PROGRAMA 98 ADMINISTRACION DE CONTRIBUCIONES ESPECIALES</b>	<b>756,128,108</b>
<b>PROGRAMA 99 ADMINISTRACION DE PASIVOS Y TRANSFERENCIAS</b>	<b>5,961,228,419</b>
<b>SUBTOTAL PROGRAMAS TRANSFERENCIAS .....</b>	<b>7,174,754,674</b>
<b>TOTAL DE CAPITULO 210....</b>	<b>11,559,742,353</b>

**CAPITULO 210**  
**MINISTERIO DE AGRICULTURA**  
**COMPARATIVO DE LEY DE PRESUPUESTO PARA EL AÑO 2016 Y 2017**  
**POR PROGRAMA**  
**(EN RD\$)**

PROGRAMAS	AÑO	
	2016	2017
<b>PROGRAMA 01 ACTIVIDADES CENTRALES</b>	<b>1,158,205,097</b>	<b>1,182,592,917</b>
<b>PROGRAMA 03 ACTIVIDADES COMUNES AL PROGRAMA 11/15</b>	<b>356,899,393</b>	<b>330,399,393</b>
<b>PROGRAMA 11 FOMENTO DE LA PRODUCCION AGRICOLA</b>	<b>1,376,871,988</b>	<b>1,576,871,987</b>
<b>PROGRAMA 12 ASISTENCIA Y TRANSFERENCIA TECNOLOGICA</b>	<b>233,102,622</b>	<b>242,623,147</b>
<b>PROGRAMA 13 ASISTENCIA TECNICA Y FOMENTO A LA PROD. PECUARIA</b>	<b>257,130,211</b>	<b>352,505,578</b>
<b>PROGRAMA 15 INOCUIDAD ALIMENTARIA EN PRODUCCION PRIM</b>	<b>2,200,000</b>	<b>2,200,000</b>
<b>PROGRAMA 16 FOMENTO Y PRODUCCION DE FRUTALES</b>	<b>11,156,195</b>	<b>27,419,976</b>
<b>PROGRAMA 17 SANIDAD VEGETAL</b>	<b>20,445,604</b>	<b>20,445,604</b>
<b>SUB-TOTAL MINISTERIO .....</b>	<b>3,416,011,110</b>	<b>3,735,058,602</b>
<b>TOTAL DE PROYECTOS (REC. NACIONALES Y EXTERNOS).....</b>	<b>417,388,500</b>	<b>649,929,077</b>
<b>TOTAL MINISTERIO .....</b>	<b>3,833,399,610</b>	<b>4,384,987,679</b>
<b>PROGRAMA 96 DEUDA PUBLICA Y OTRAS OPERACIONES FIN.</b>	<b>157,404,475</b>	<b>457,398,147</b>
<b>PROGRAMA 98 ADMINISTRACION DE CONTRIBUCIONES ESPECIALES</b>	<b>749,518,108</b>	<b>756,128,108</b>
<b>PROGRAMA 99 ADMINISTRACION DE PASIVOS Y TRANSFERENCIAS</b>	<b>5,818,643,722</b>	<b>5,961,228,419</b>
<b>SUBTOTAL PROGRAMAS TRANSFERENCIAS .....</b>	<b>6,725,566,305</b>	<b>7,174,754,674</b>
<b>TOTAL DE CAPITULO 210....</b>	<b>10,558,965,915</b>	<b>11,559,742,353</b>

**CAPITULO 210**  
**MINISTERIO DE AGRICULTURA**  
**PROGRAMA 01: ACTIVIDADES CENTRALES**  
**PRESUPUESTO DE INGRESOS Y GASTOS PUBLICOS PARA EL AÑO 2017**  
**(KUP)**

CODIGO OBJETO	DENOMINACION	TOTAL	DIRECCION SUPERIOR	PLANIFICACION Y DISEÑO DE POLITICAS SECTORIAL	SERVICIOS ADMINISTRATIVOS Y FINANCIEROS	OFICINA DE TRATADOS COMERCIALES Y AGRICOLAS(OTCA)	Fortalecer las capacidades de riesgo agropecuario	Gastos para el fortalecimiento de las areas de gestion de riesgo integral	Gastos relacionados con el desarrollo del programa de entrenamiento para los tecnicos.
<b>OBJ</b>	<b>FONDO GENERAL</b>								
	<b>TOTAL SIN PROYECTOS</b>	<b>1,182,592,917</b>	<b>751,377,885</b>	<b>148,281,849</b>	<b>249,511,422</b>	<b>25,314,188</b>	<b>3,873,597</b>	<b>2,932,275</b>	<b>1,301,701</b>
	<b>GASTOS CORRIENTES:</b>	<b>1,092,930,087</b>	<b>702,306,439</b>	<b>143,112,226</b>	<b>247,511,422</b>	<b>25,314,188</b>	<b>3,873,597</b>	<b>2,932,275</b>	<b>1,301,701</b>
<b>1</b>	<b>SERVICIOS PERSONALES</b>	<b>844,604,188</b>	<b>687,098,089</b>	<b>102,950,435</b>	<b>54,555,664</b>	<b>25,314,188</b>	<b>0</b>	<b>0</b>	<b>0</b>
	<b>Sueldos para Cargos Fijos</b>	<b>719,917,157</b>	<b>603,541,782</b>	<b>74,181,636</b>	<b>42,193,739</b>	<b>25,314,188</b>	<b>0</b>	<b>0</b>	<b>0</b>
	2111.01 sueldos fijos.	498,334,479	381,959,104	74,181,636	42,193,739	25,314,188	-	-	-
	2112.01 sueldo al personal contratado y/o igualado	6,360,000	6,360,000						
	2112.04 sueldo al personal por servicios especiales	129,090,238	129,090,238						
	2112.06 jornales	46,000,000	46,000,000						
	2113.01 sueldo al personal fijo en tramite de pensión	40,132,440	40,132,440	-	-		-	-	-
	<b>REMUNERACIONES AL PERSONAL CON CARÁCTER TRANSITORIO</b>	<b>21,812,449</b>	<b>12,638,161</b>	<b>5,658,144</b>	<b>3,516,144</b>		<b>0</b>	<b>0</b>	<b>0</b>
	2114.01 sueldo anual No13	15,086,654	5,912,366	5,658,144	3,516,144		-	-	-
	2115.01 prestaciones economicas	6,725,795	6,725,795	-	-		-	-	-
	<b>Sobre sueldos</b>	<b>43,031,883</b>	<b>31,309,551</b>	<b>11,722,332</b>	<b>0</b>		<b>0</b>	<b>0</b>	<b>0</b>
	2122.02 compensación por horas extraordinarias	6,035,346	6,035,346	-	-		-	-	-
	2122.03 pagos de horas extraordinarias	1	1						
	2122.05 compensación por servicio de seg.	11,722,332		11,722,332	-		-	-	-
	2122.06 compensacion por resultado	17,578,072	17,578,072						
	2122.09 bonos por desempeño	7,696,132	7,696,132						
	2123.01 especialismo	0							
		0							
	<b>GRATIFICACIONES Y BONIFICACIONES</b>	<b>0</b>	<b>0</b>	<b>0</b>	<b>0</b>		<b>0</b>	<b>0</b>	<b>0</b>
	2141.01 bonificaciones	0	-	-	-		-	-	-
	<b>CONTRIB. A LA SEGURIDAD LABORAL Y RIESGO DE SAUD</b>	<b>59,842,699</b>	<b>39,608,595</b>	<b>11,388,323</b>	<b>8,845,781</b>		<b>0</b>	<b>0</b>	<b>0</b>
	2151.01 contrib. Seguro salud y riesgo	27,987,023	18,414,897	5,380,670	4,191,456		-	-	-
	2152.01 contrib. Seguro de pensiones	28,113,491	18,531,390	5,386,430	4,195,671		-	-	-
	2153.01 contrib. Al riesgo laboral	3,742,185	2,662,308	621,223	458,654		-	-	-
	2154.01 contrib. Al plan de retiro complementario								
		0	0	0	0		0	0	0
		0	-	-	-		-	-	-
		0	-	-	-		-	-	-

**CAPITULO 210**  
**MINISTERIO DE AGRICULTURA**  
**PROGRAMA 01: ACTIVIDADES CENTRALES**  
**PRESUPUESTO DE INGRESOS Y GASTOS PUBLICOS PARA EL AÑO 2017**  
**(K.D.)**

CODIGO OBJETO	DENOMINACION	TOTAL	DIRECCION SUPERIOR	PLANIFICACION Y DISEÑO DE POLITICAS SECTORIAL	SERVICIOS ADMINISTRATIVOS Y FINANCIEROS	OFICINA DE TRATADOS COMERCIALES Y AGRICOLAS(OTCA)	Fortalecer las capacidades de riesgo agropecuario	Gastos para el fortalecimiento de las areas de gestion de riesgo integral	Gastos relacionados con el desarrollo del programa de entrenamiento para los tecnicos.
		0	-	-	-	-	-	-	-
<b>2</b>	<b>SERVICIOS NO PERSONALES</b>	<b>175,516,640</b>	<b>6,938,132</b>	<b>40,161,791</b>	<b>128,416,717</b>		<b>3,873,597</b>	<b>2,932,275</b>	<b>1,301,701</b>
	<b>Servicios de Comunicación</b>	<b>35,200,000</b>	<b>0</b>	<b>0</b>	<b>35,200,000</b>		<b>0</b>	<b>0</b>	<b>0</b>
	2212.01 serv. De telefónico larg. Distancia	3,000,000	-	-	3,000,000		-	-	-
	2213.01 teléfono local	24,000,000	-	-	24,000,000		-	-	-
	2215.01 serv de internet y telev. Por cable	8,200,000	-	-	8,200,000		-	-	-
	<b>Servicios Básicos</b>	<b>101,252,413</b>	<b>0</b>	<b>40,161,791</b>	<b>61,543,346</b>		<b>0</b>	<b>0</b>	<b>0</b>
	2216.01 electricidad	60,590,622	-	-	60,590,622		-	-	-
	2216.02 electricidad no contable	40,161,791	-	40,161,791	-		-	-	-
	2217.01 agua	452,724	-	-	452,724		-	-	-
	2218.01 recoleccion deresiduos solidos	500,000	-	-	500,000		-	-	-
	<b>Publicidad, Impresión y Enc.</b>	<b>3,518,132</b>	<b>3,518,132</b>	<b>0</b>	<b>0</b>		<b>0</b>	<b>0</b>	<b>0</b>
	2221.01 publicidad y propaganda	3,518,132	3,518,132	-	-		-	-	-
	2222.01 impresión y encuadernación	0	-	-	-		-	-	-
	<b>Viáticos</b>	<b>0</b>	<b>0</b>	<b>0</b>	<b>0</b>		<b>0</b>	<b>0</b>	<b>0</b>
	2231.01viáticos dentro del país	0	-	-	-		-	-	-
	<b>Transporte y Almacenaje</b>	<b>0</b>	<b>0</b>	<b>0</b>	<b>0</b>		<b>0</b>	<b>0</b>	<b>0</b>
	2241.01 pasajes	0	-	-	-		-	-	-
	<b>Alquileres</b>	<b>31,673,369</b>	<b>0</b>	<b>0</b>	<b>31,673,369</b>		<b>0</b>	<b>0</b>	<b>0</b>
	2251.01 alquileres y renta de edificios y locales	10,560	-	-	10,560		-	-	-
	2254.01 eq. De transp., tracc. Y elevación	31,662,809	-	-	31,662,809		-	-	-
	<b>Seguros</b>	<b>3,420,000</b>	<b>3,420,000</b>	<b>0</b>	<b>0</b>		<b>0</b>	<b>0</b>	<b>0</b>
	2261.01 seguro de bienes e infraestructura	0	-	-	-		-	-	-
	2263.01 seguro de personas	3,420,000	3,420,000	-	-		-	-	-
	<b>Cons, Repar. menores y Const Temp.</b>	<b>2</b>	<b>-</b>	<b>-</b>	<b>2</b>		<b>-</b>	<b>-</b>	<b>-</b>
	2271.01 obras menores en edificaciones	2	-	-	2		-	-	-
		0	-	-	-		-	-	-
	<b>Otros Servicios No Personales</b>	<b>0</b>	<b>0</b>	<b>0</b>	<b>0</b>		<b>3,873,597</b>	<b>2,932,275</b>	<b>1,301,701</b>

**CAPITULO 210**  
**MINISTERIO DE AGRICULTURA**  
**PROGRAMA 01: ACTIVIDADES CENTRALES**  
**PRESUPUESTO DE INGRESOS Y GASTOS PUBLICOS PARA EL AÑO 2017**  
**(K.D.)**

CODIGO OBJETO	DENOMINACION	TOTAL	DIRECCION SUPERIOR	PLANIFICACION Y DISEÑO DE POLITICAS SECTORIAL	SERVICIOS ADMINISTRATIVOS Y FINANCIEROS	OFICINA DE TRATADOS COMERCIALES Y AGRICOLAS(OTCA)	Fortalecer las capacidades de riesgo agropecuario	Gastos para el fortalecimiento de las areas de gestion de riesgo integral	Gastos relacionados con el desarrollo del programa de entrenamiento para los tecnicos.
	2.287.06 otros servicios tecnicos profesionales						3,873,597	2,932,275	1,301,701
	2289.01 otros gastos de instituciones empresariales	0		-	-		-	-	-
			0						
<b>3</b>	<b>MATERIALES Y SUMINISTROS</b>	<b>72,809,259</b>	<b>8,270,218</b>	<b>0</b>	<b>64,539,041</b>		<b>0</b>	<b>0</b>	<b>0</b>
	<b>Alimentos y Prod. Agropecuarios</b>	<b>29,639,041</b>	<b>0</b>	<b>0</b>	<b>29,639,041</b>		<b>0</b>	<b>0</b>	<b>0</b>
	2311.01 alimentos y bebidas para personas	29,639,041	-	-	29,639,041		-	-	-
	2313.001 producto pecuarios	0	-	-	-		-	-	-
	<b>Textiles y Vestuarios</b>	<b>0</b>	<b>0</b>	<b>0</b>	<b>0</b>		<b>0</b>	<b>0</b>	<b>0</b>
	2321.01 hilados y telas	0	-	-	-		-	-	-
	<b>prod. De papel, cartón e impresos</b>	<b>0</b>	<b>0</b>	<b>0</b>	<b>0</b>		<b>0</b>	<b>0</b>	<b>0</b>
	2331.01 papel de escritorio	0	-	-	-		-	-	-
	<b>prod. De cueros, cauchos y plástico</b>								
	2353.00 llantas y neumáticos								
	<b>Comb. Lub. Y Prod. Químicos</b>	<b>34,900,000</b>	<b>0</b>	<b>0</b>	<b>34,900,000</b>		<b>0</b>	<b>0</b>	<b>0</b>
	2371.01 Gasolina	17,900,000	-	-	17,900,000		-	-	-
	2372.02 gasoil				17,000,000		-	-	-
	2371.05 aceites y grasas	0	-	-	-		-	-	-
		0	-	-	-		-	-	-
		0	-	-	-		-	-	-
	<b>Productos y Útiles Varios</b>	<b>8,270,218</b>	<b>8,270,218</b>	<b>0</b>	<b>0</b>		<b>0</b>	<b>0</b>	<b>0</b>
	2391.01 material de limpieza	0	-	-	-		-	-	-
	2399.01 productos y utiles varios(nip)	8,270,218	8,270,218	-	-		-	-	-
<b>4</b>	<b>TRANSFERENCIAS CORRIENTES</b>	<b>0</b>	<b>0</b>	<b>0</b>	<b>0</b>		<b>0</b>	<b>0</b>	<b>0</b>
	<b>Transferencias corrientes al sector externo</b>	<b>0</b>	<b>0</b>	<b>0</b>	<b>0</b>		<b>0</b>	<b>0</b>	<b>0</b>
	2472.01 tranf.corrient.a.org. Internacionles	0	-	-	-		-	-	-
	<b>GASTOS DE CAPITAL:</b>	<b>56,241,069</b>	<b>49,071,446</b>	<b>5,169,623</b>	<b>2,000,000</b>		<b>0</b>	<b>0</b>	<b>0</b>
<b>6</b>	<b>ACTIVOS NO FINANCIEROS</b>	<b>7,169,623</b>	<b>49,071,446</b>	<b>5,169,623</b>	<b>2,000,000</b>		<b>0</b>	<b>0</b>	<b>0</b>
	<b>Maquinaria y Equipo</b>	<b>7,169,623</b>	<b>49,071,446</b>	<b>5,169,623</b>	<b>2,000,000</b>		<b>0</b>	<b>0</b>	<b>0</b>
	2613.01 equipo de computacional	0	-	-	-		-	-	-
	2651.01 maquinaria y equipo agropecuario		36,244,466						
	2652.01 maquinaria y equipo industrial		12,826,980						

**CAPITULO 210**  
**MINISTERIO DE AGRICULTURA**  
**PROGRAMA 01: ACTIVIDADES CENTRALES**  
**PRESUPUESTO DE INGRESOS Y GASTOS PUBLICOS PARA EL AÑO 2017**  
**(KUZ)**

CODIGO OBJETO	DENOMINACION	TOTAL	DIRECCION SUPERIOR	PLANIFICACION Y DISEÑO DE POLITICAS SECTORIAL	SERVICIOS ADMINISTRATIVOS Y FINANCIEROS	OFICINA DE TRATADOS COMERCIALES Y AGRICOLAS(OTCA)	Fortalecer las capacidades de riesgo agropecuario	Gastos para el fortalecimiento de las areas de gestion de riesgo integral	Gastos relacionados con el desarrollo del programa de entrenamiento para los tecnicos.
	2655.01 eq. de comunic. y señalamiento	7,169,623	-	5,169,623	2,000,000		-	-	-
		0	-	-	-		-	-	-
		0	-	-	-		-	-	-
		0	-	-	-		-	-	-
	<b>Construcciones y Mejoras</b>	<b>0</b>	<b>0</b>	<b>0</b>	<b>0</b>		<b>0</b>	<b>0</b>	<b>0</b>
	2631.00 vías de comunicación	0	-	-	-		-	-	-

**MINISTERIO DE AGRICULTURA**  
**PROGRAMA 03 :ACTIVIDADES COMUNES A LOS PROGRAMAS 11 Y 15**  
**PRESUPUESTO DE INGRESOS Y GASTOS PUBLICOS PARA EL AÑO 2017**  
**(RD\$)**

CODIGO OBJETO		DENOMINACION	TOTAL	ACCESO EN PREDIOS RURALES	PREPARACION DE TIERRAS	FOMENTO A LA AGRICULTURA ORGANICA
<b>OBJ</b>	<b>CTA</b>	<b>FONDO GENERAL</b>				
		<b>TOTAL SIN PROYECTOS</b>	<b>330,399,393</b>	<b>284,399,805</b>	<b>44,699,588</b>	<b>1,300,000</b>
		<b>GASTOS CORRIENTES:</b>	<b>16,433,278</b>	<b>0</b>	<b>15,133,278</b>	<b>1,300,000</b>
<b>1</b>		<b>SERVICIOS PERSONALES</b>	<b>2,801,956</b>	<b>0</b>	<b>14,663,065</b>	<b>0</b>
	<b>11</b>	<b>Sueldos para Cargos Fijos</b>	<b>0</b>	<b>0</b>	<b>11,861,109</b>	<b>0</b>
		2111.01 sueldos fijos			11,861,109	
		2112.01 sueldos personal contratado igualado				
		2113.01 sueldo al pers. fijo en tram. Pens.				
	<b>14</b>	<b>Gratificaciones y Bonificación</b>	<b>988,446</b>	<b>0</b>	<b>988,446</b>	<b>0</b>
		2114.01 sueldo anual 13			988,446	
		2115.01 prestaciones laborales	0	-	-	-
	<b>15</b>	<b>Contrib. A la Seguridad Social</b>	<b>1,813,510</b>	<b>0</b>	<b>1,813,510</b>	<b>0</b>
		2151.01 contrib. Seguro salud y riesgo			840,927	
		2152.01 contrib. Seguro de pensiones			842,113	
		2153.01 contr. Al seguro de riesgo laboral			130,470	
<b>2</b>		<b>SERVICIOS NO PERSONALES</b>	<b>0</b>	<b>0</b>	<b>1</b>	<b>1,000,000</b>
	<b>21</b>	<b>Servicios Básicos</b>	<b>0</b>	<b>0</b>	<b>0</b>	<b>0</b>
		2216.01 electricidad	0	-	-	-
	<b>22</b>	<b>Publicidad, Impresión y Encuadernación</b>	<b>0</b>	<b>0</b>	<b>0</b>	<b>0</b>
		2221.01 publicidad y propaganda				
		2222.01 impresión y encuadernación				
	<b>23</b>	<b>Viáticos</b>	<b>1,000,001</b>	<b>0</b>	<b>1</b>	<b>1,000,000</b>
		2231.01 viáticos dentro del país			1	1,000,000
	<b>24</b>	<b>Transporte y Almacenaje</b>	<b>0</b>	<b>0</b>	<b>0</b>	<b>0</b>
		2242.01 fletes				-
		2243.01 almacenaje		-		-
	<b>25</b>	<b>Alquileres</b>	<b>0</b>	<b>0</b>	<b>0</b>	<b>0</b>
		2252.01 alquileres de equipos de producción				
		2254.01 alquileres equipos de transp, tracc, y elevación				
	<b>26</b>	<b>Seguros</b>	<b>0</b>	<b>0</b>	<b>0</b>	<b>0</b>
		2261.01 SEGURO DE BIENES INMUEBLES E INF.				
		2262.01 seguro bienes muebles				-
		2263.01 seguro de personas				
		2264.01 seguros de produccion agricolas				-
	<b>27</b>	<b>Conservaciones y Rep. Menores</b>	<b>0</b>	<b>0</b>	<b>0</b>	<b>0</b>
		2271.01 obras menores en edificaciones				
		2272.01 mantenimiento de reparacion de equipos educacional				
	<b>28</b>	<b>Otros Servicios No Personales</b>	<b>0</b>	<b>0</b>	<b>0</b>	<b>0</b>
		2281.01 gastos judiciales				
		2287.06 otros servicios tecnicos profesionales				
		2289.03 otros gastos operativos de instituciones empresariales				-
<b>3</b>		<b>MATERIALES Y SUMINISTROS</b>	<b>770,212</b>	<b>0</b>	<b>470,212</b>	<b>300,000</b>
	<b>31</b>	<b>Alimentos y Prod. Agropecuarios</b>	<b>0</b>	<b>0</b>	<b>0</b>	<b>0</b>
		2311.01 alimentos y bebidas para personas				
		2313.01 prod. Agroforestales y pecuarios				
	<b>32</b>	<b>Textiles y Vestuarios</b>	<b>0</b>	<b>0</b>	<b>0</b>	<b>0</b>
		2322.01 acabados textiles	0	-	-	-
		2323.01 prendas de vestir				
	<b>33</b>	<b>Prod. De papel, Cartón e Impresos</b>	<b>365,212</b>	<b>0</b>	<b>365,212</b>	<b>0</b>
		2331.01 papel de escritorio				
		2332.01 productos de papel y cartón				
		2333.01 prod. de artes graficas			325,212	
		2334.01 libros revistas y periodicos	40,000	-	40,000	
	<b>35</b>	<b>Prod. De Cuero, Caucho y Plástico</b>	<b>0</b>	<b>0</b>	<b>0</b>	<b>0</b>
		2353.01 llantas y neumáticos				
		2354.01 articulos de cauchos				

**MINISTERIO DE AGRICULTURA**  
**PROGRAMA 03 :ACTIVIDADES COMUNES A LOS PROGRAMAS 11 Y 15**  
**PRESUPUESTO DE INGRESOS Y GASTOS PUBLICOS PARA EL AÑO 2017**  
**(RD\$)**

CODIGO OBJETO	DENOMINACION	TOTAL	ACCESO EN PREDIOS RURALES	PREPARACION DE TIERRAS	FOMENTO A LA AGRICULTURA ORGANICA
	2355.01 artículos de plásticos		-	-	-
<b>36</b>	<b>Prod de minerales Met. Y no Metálico</b>	<b>300,000</b>	<b>0</b>	<b>0</b>	<b>300,000</b>
	2363.01 productos Ferrosos				
	2363.04 herramientas menores				300,000
	2364.01 minerales metalíferos				
<b>37</b>	<b>Comb. Lub. Y Prod. Químicos</b>	<b>0</b>	<b>0</b>	<b>0</b>	<b>0</b>
	2371.01 gasolina				
	2371.02 gasoil				
	2371.05 aceites y grasas				
	2372.01 productos Explosivos y Pirotecnia				-
	2372.02 productos fotos quimicos				
<b>39</b>	<b>Prod. Y Útiles varios</b>	<b>105,000</b>	<b>0</b>	<b>105,000</b>	<b>0</b>
	2391.01 material de limpieza*				-
	2392.01 utiles de escrit. Of de enseñanza				-
	2395.01 utiles de cocina y comedor			105,000	
	2396.01 productos electricos y afines*				-
	2398.01 otros respuesto y accesorios menores				
	2399.01 productos y utils varios nip				
	<b>GASTOS DE CAPITAL</b>	<b>313,966,115</b>	<b>284,399,805</b>	<b>29,566,310</b>	<b>0</b>
<b>6</b>	<b>ACTIVOS NO FINANCIEROS</b>	<b>313,966,115</b>	<b>284,399,805</b>	<b>29,566,310</b>	<b>0</b>
<b>61</b>	<b>Maquinaria y Equipo</b>	<b>527,120</b>	<b>0</b>	<b>527,120</b>	<b>0</b>
	2611.01 muebles de ofic. Y estanteria			327,120	
	2613.01 equipos computacional				
	2623.01 camaras fotograficas y de videos			200,000	
	2648.01 otros equipos de transporte				
	2651.01 maquinaria y equip. Agropecuario				
	2655.01 equipos de telecomunic. Y señalamien.				
	2657.01 herramientas y maq.-herramientas				
	2679.01 arboles y cultivos,planta que generan producto recurrentes				
	2683.01 programa de informatica				
<b>69</b>	<b>otros activos</b>				
	2692.01 edificios no residenciales				
	2699.01 otras estructuras y objetos de valor				
<b>70</b>	<b>Construcciones y Reparaciones</b>	<b>313,438,995</b>	<b>284,399,805</b>	<b>29,039,190</b>	<b>0</b>
	2712.01 obras para edificacion no residenciales	0	-	-	-
	2724.01 infretuturas terrestre y obras anexas	284,399,805	284,399,805		
	2726.01 infretuturas y plantaciones agricolas			29,039,190	
		0	-	-	-
		0			
		0	-		



**MINISTERIO DE AGRICULTURA**  
**PROGRAMA 11 FOMENTO A LA PRODUCCION AGRICOLA**  
**PRESUPUESTO DE INGRESOS Y GASTOS PUBLICOS PARA EL AÑO 2017**  
**(RD\$)**

CODIGO OBJETO		DENOMINACION	TOTAL	FOMENTO DE LA PRODUCCION DE ARROZ	FOMENTO A OTROS CULTIVOS AGRICOLAS	FOMENTO Y DISTRIBUCION DE SEMILLAS	DESARROLLO CACAOTALERO	FOMENTO Y DES. DE LAS AGROEMPRESAS	DIRECCION Y COORDINACION
<b>OBJ</b>	<b>CTA</b>	<b>FONDO GENERAL</b>							
		<b>TOTAL SIN PROYECTOS</b>	<b>1,576,871,987</b>	<b>354,253,694</b>	<b>884,182,251</b>	<b>89,122,411</b>	<b>21,796,459</b>	<b>225,517,172</b>	<b>2,000,000</b>
		<b>GASTOS CORRIENTES:</b>	<b>1,494,791,610</b>	<b>290,588,694</b>	<b>884,182,251</b>	<b>89,122,411</b>	<b>21,796,459</b>	<b>207,101,795</b>	<b>2,000,000</b>
<b>1</b>		<b>SERVICIOS PERSONALES</b>	<b>177,516,302</b>	<b>173,527,831</b>	<b>691,244,334</b>	<b>12,682,501</b>	<b>12,175,321</b>	<b>67,101,795</b>	<b>0</b>
	<b>11</b>	<b>Sueldos para Cargos Fijos</b>	<b>0</b>	<b>142,649,609</b>	<b>558,796,479</b>	<b>10,332,578</b>	<b>9,912,683</b>	<b>57,524,131</b>	<b>0</b>
		2111.01 sueldos fijos		91,544,519	558,796,479	10,332,578	9,912,683	57,524,131	
		2112.01 sueldos personal contratdo igualado							
		2113.01 sueldo al pers. fijo en tram. Pens.		51,105,090					
	<b>14</b>	<b>Gratificaciones y Bonificación</b>	<b>59,366,610</b>	<b>10,952,190</b>	<b>46,713,827</b>	<b>659,425</b>	<b>747,033</b>	<b>294,135</b>	<b>0</b>
		2114.01 sueldo anual 13		10,952,190	46,713,827	659,425	747,033	294,135	
		2115.01prestaciones laborales	0	-	-	-	-	-	-
	<b>15</b>	<b>Contrib. A la Seguridad Social</b>	<b>118,149,692</b>	<b>19,926,032</b>	<b>85,734,028</b>	<b>1,690,498</b>	<b>1,515,605</b>	<b>9,283,529</b>	<b>0</b>
		2151.01 contrib. Seguro salud y riesgo		9,269,157	39,764,694	784,441	702,787	4,307,908	
		2152.01 contrib. Seguro de pensiones		9,281,889	39,945,473	785,206	703,780	4,313,970	
		2153.01 contr. Al seguro de riesgo laboral		1,374,986	6,023,861	120,851	109,038	661,651	
<b>2</b>		<b>SERVICIOS NO PERSONALES</b>	<b>0</b>	<b>39,446,247</b>	<b>102,222,578</b>	<b>11,605,085</b>	<b>7,500,000</b>	<b>0</b>	<b>0</b>
	<b>21</b>	<b>Servicios Básicos</b>	<b>0</b>	<b>0</b>	<b>0</b>	<b>0</b>	<b>0</b>	<b>0</b>	<b>0</b>
		2216.01 electricidad	0	-	-	-	-	-	-
	<b>22</b>	<b>Publicidad, Impresión y Encuadernación</b>	<b>13,542,575</b>	<b>20,000</b>	<b>13,522,575</b>	<b>0</b>	<b>0</b>	<b>0</b>	<b>0</b>
		2221.01 publicidad y propaganda			13,522,575				
		2222.01 impresión y encuadernación		20,000					-
	<b>23</b>	<b>Viáticos</b>	<b>0</b>	<b>0</b>	<b>0</b>	<b>0</b>	<b>0</b>	<b>0</b>	<b>0</b>
		2231.01 viáticos dentro del país							-
	<b>24</b>	<b>Transporte y Almacenaje</b>	<b>5,116,951</b>	<b>2,216,950</b>	<b>2,900,001</b>	<b>0</b>	<b>0</b>	<b>0</b>	<b>0</b>
		2241.01pasajes		2,216,950					
		2242.01 fletes			1	-	-	-	-
		2243.01 almacenaje		-	2,900,000	-	-	-	-
	<b>25</b>	<b>Alquileres</b>	<b>14,932,178</b>	<b>12,120,000</b>	<b>0</b>	<b>2,812,178</b>	<b>0</b>	<b>0</b>	<b>0</b>
		2251.01 alquileres y rentas de edificios y locales		2,150,000					
		2252.01 alquileres de equipos de producción				2,812,178			-
		2253.03 alquiler de equipo de comunicación		700,000					
		2253.04 alquiler de equipo de oficina y muebles		2,530,000					
		2254.01 alquileres equipos de transp, tracc, y elevación		2,500,000					-
		2256.01 alquileres de terrenos		200,000					
		2257.01 alquileres de equipos de construccion		2,970,000					
		2258.01 otros alquileres		1,070,000					
	<b>26</b>	<b>Seguros</b>	<b>92,792,907</b>	<b>0</b>	<b>84,000,000</b>	<b>8,792,907</b>	<b>0</b>	<b>0</b>	<b>0</b>
		2261.01 SEGURO DE BIENES INMUEBLES E INF.				6,792,907			
		2262.01 seguro bienes muebles				2,000,000			-
		2263.01 seguro de personas							-
		2264.01 seguros de produccion agricolas			84,000,000				-

**MINISTERIO DE AGRICULTURA**  
**PROGRAMA 11 FOMENTO A LA PRODUCCION AGRICOLA**  
**PRESUPUESTO DE INGRESOS Y GASTOS PUBLICOS PARA EL AÑO 2017**  
**(RD\$)**

CODIGO OBJETO	DENOMINACION	TOTAL	FOMENTO DE LA PRODUCCION DE ARROZ	FOMENTO A OTROS CULTIVOS AGRICOLAS	FOMENTO Y DISTRIBUCION DE SEMILLAS	DESARROLLO CACAOTALERO	FOMENTO Y DES. DE LAS AGROEMPRESAS	DIRECCION Y COORDINACION
<b>27</b>	<b>Conservaciones y Rep. Menores</b>	<b>19,716,035</b>	<b>10,416,035</b>	<b>1,800,000</b>	<b>0</b>	<b>7,500,000</b>	<b>0</b>	<b>0</b>
	2271.01 obras menores en edificaciones			1,800,000		6,500,000		
	2271.02 servicios especiales de mantenimientos		346,420					
	2271.03 limpieza desmalezamiento de tierra y terr		1,400,000					
	2271.06 instalaciones electricas		333,375					
	2272.01 mantenimiento de reparacion de equipos educacional		1,000,000					
	2272.02 mantenimiento y rep. De equip de com		700,000					
	2272.03 mantenimient. De equip. Computacion					1,000,000		
	2272.04 mant. Y rep. De equip. sanitario y lab		70,000					
	2272.06 mant. Y rep de equip. de transp, trac y		6,466,240					
	2273.01 instalaciones temporales		100,000					
<b>28</b>	<b>Otros Servicios No Personales</b>	<b>14,673,264</b>	<b>14,673,262</b>	<b>2</b>	<b>0</b>	<b>0</b>	<b>0</b>	<b>0</b>
	2281.01 gastos judiciales			1				
	2285.01 fumigacion		92,000					
	2286.01 eventos generales		6,681,000					
	2287.02 servicios juridicos		3,700,000					
	2287.04 servicios de capacitacion		3,000,000					
	2287.05 serv. de inf. y sistemas computalizado		1,200,000					
	2287.06 otros servicios tecnicos profesionales		262					
	2289.01 otros gastos operativos de inst. empresa							
	2289.03 otros gastos operativos de instituciones empresariales							
	2289.05 otros gastos oper. de inst. empresariales			1			0	
<b>3</b>	<b>MATERIALES Y SUMINISTROS</b>	<b>296,968,622</b>	<b>77,614,616</b>	<b>90,715,339</b>	<b>64,834,825</b>	<b>2,121,138</b>	<b>140,000,000</b>	<b>2,000,000</b>
<b>31</b>	<b>Alimentos y Prod. Agropecuarios</b>	<b>0</b>	<b>0</b>	<b>33,380,471</b>	<b>46,334,825</b>	<b>602,000</b>	<b>0</b>	<b>0</b>
	2311.01 alimentos y bebidas para personas		-	12,825,735		602,000		
	2312.01 alimentos para animales		-	500,000				
	2313.01 prod. Agroforestales y pecuarios							
	2313.01 productos pecuarios			12,000,000				
	2313.02 productos agricolas				46,334,825			
	2313.03 productos forestales			7,454,736				
	2314.01 madera, concho y sus manufacturas			600,000				
<b>32</b>	<b>Textiles y Vestuarios</b>	<b>3,937,500</b>	<b>100,000</b>	<b>3,837,500</b>	<b>0</b>	<b>0</b>	<b>0</b>	<b>0</b>
	2321.01 hilado y telas		100,000					
	2322.01 acabados textiles	1,537,500	-	1,537,500				
	2323.01 prendas de vestir			2,300,000				
<b>33</b>	<b>Prod. De papel, Cartón e Impresos</b>	<b>4,910,202</b>	<b>400,000</b>	<b>4,510,202</b>	<b>0</b>	<b>0</b>	<b>0</b>	<b>0</b>
	2331.01 papel de escritorio	1,860,202		1,860,202				
	2332.01 productos de papel y cartón	1,100,000		1,100,000				
	2333.01 prod. de artes graficas	400,000	400,000					
	2334.01 libros revistas y periodicos	1,050,000	-	1,050,000				
	2336.01 especies timbradas y valoradas			500,000				
<b>35</b>	<b>Prod. De Cuero, Caucho y Plástico</b>	<b>7,000,000</b>	<b>0</b>	<b>7,000,000</b>	<b>0</b>	<b>0</b>	<b>0</b>	<b>0</b>
	2353.01 llantas y neumáticos			2,500,000				
	2354.01 articulos de cauchos			300,000				

**MINISTERIO DE AGRICULTURA**  
**PROGRAMA 11 FOMENTO A LA PRODUCCION AGRICOLA**  
**PRESUPUESTO DE INGRESOS Y GASTOS PUBLICOS PARA EL AÑO 2017**  
**(RD\$)**

CODIGO OBJETO	DENOMINACION	TOTAL	FOMENTO DE LA PRODUCCION DE ARROZ	FOMENTO A OTROS CULTIVOS AGRICOLAS	FOMENTO Y DISTRIBUCION DE SEMILLAS	DESARROLLO CACAOTALERO	FOMENTO Y DES. DE LAS AGROEMPRESAS	DIRECCION Y COORDINACION
	2355.01 artículos de plásticos		-	4,200,000	-	-	-	-
<b>36</b>	<b>Prod de minerales Met. Y no Metálico</b>	<b>14,622,979</b>	<b>3,400,000</b>	<b>9,912,979</b>	<b>0</b>	<b>1,310,000</b>	<b>0</b>	<b>0</b>
	2361.01 productos de cemento		100,000					
	2362.01 productos de vidrios			82,979				
	2363.01 productos Ferrosos					1,310,000	-	-
	2363.03 estructura metalica acabada			1,485,000				
	2363.04 herramientas menores			1,100,000				
	2364.01 minerales metalíferos							
	2361.05 productos de arcillas y derivados		2,700,000					
	2363.02 productos no ferrosos		100,000					
	2363.04 herramientas menores		200,000					
	2363.06 Accesorio de metal			100,000				
	2364.01 minerales metalíferos			1,000,000				
	2364.04 piedra, alcilla y arena			6,145,000				
	2364.07 otros minerales		300,000					
<b>37</b>	<b>Comb. Lub. Y Prod. Químicos</b>	<b>99,407,630</b>	<b>61,100,000</b>	<b>19,598,492</b>	<b>18,500,000</b>	<b>209,138</b>	<b>0</b>	<b>0</b>
	2371.01 gasolina	12,959,138		12,750,000		209,138	-	-
	2371.02 gasoil	18,500,000			18,500,000			
	2371.05 aceites y grasas	600,000		600,000				
	2371.06 lubricantes	100,000	100,000					
	2372.01 productos Explosivos y Pirotecnia	0				-	-	-
	2372.02 productos fotos quimicos	0						
	2372.04 abonos y fertilizantes	61,000,000	61,000,000					
	2372.05 insecticidas, fumigantes y otros			5,248,492				
	2372.06 pinturas, lacas, barnices, diluyentes/pint			1,000,000				
<b>39</b>	<b>Prod. Y Útiles varios</b>	<b>167,090,311</b>	<b>12,614,616</b>	<b>12,475,695</b>	<b>0</b>	<b>0</b>	<b>140,000,000</b>	<b>2,000,000</b>
	2391.01 material de limpieza*	2,000,000		2,000,000	-	-	-	-
	2395.01 utiles de cocina y comedor			30,000				
	2392.01 utiles de escrit. Of de enseñanza	5,100,000	3,100,000		-	-	-	2,000,000
	2396.01 productos eléctricos y afines*	10,445,695		10,445,695	-	-	-	-
	2398.01 otros respuesto y accesorios menores	4,000,000	4,000,000					
	2399.01 productos y utils varios nip	145,514,616	5,514,616				140,000,000	
		0						
	<b>GASTOS DE CAPITAL</b>	<b>82,080,377</b>	<b>63,665,000</b>	<b>0</b>	<b>0</b>	<b>0</b>	<b>18,415,377</b>	<b>0</b>
<b>6</b>	<b>ACTIVOS NO FINANCIEROS</b>	<b>82,080,377</b>	<b>63,665,000</b>	<b>0</b>	<b>0</b>	<b>0</b>	<b>18,415,377</b>	<b>0</b>
<b>61</b>	<b>Maquinaria y Equipo</b>	<b>69,580,377</b>	<b>51,165,000</b>	<b>0</b>	<b>0</b>	<b>0</b>	<b>18,415,377</b>	<b>0</b>
	2611.01 muebles de ofic. Y estanteria	1,900,000	1,900,000					
	2613.01 equipos computacional	2,000,000					2,000,000	
	2614.01 electrodomesticos						4,300,000	
	2619.01 mobil. Y equip. No identific precedentem	1,065,000	1,065,000					
	2623.01camara fotograficas y de video						720,000	
	2641.01 automoviles y camiones	33,834,101	33,834,101					
	2647.01 equipo de elevacion	200,000	200,000					
	2648.01 otros equipos de transporte	5,165,899	5,165,899					
	2651.01 maquinaria y equip. Agropecuario	4,000,000					4,000,000	

**MINISTERIO DE AGRICULTURA**  
**PROGRAMA 11 FOMENTO A LA PRODUCCION AGRICOLA**  
**PRESUPUESTO DE INGRESOS Y GASTOS PUBLICOS PARA EL AÑO 2017**  
**(RD\$)**

<b>CODIGO OBJETO</b>	<b>DENOMINACION</b>	<b>TOTAL</b>	<b>FOMENTO DE LA PRODUCCION DE ARROZ</b>	<b>FOMENTO A OTROS CULTIVOS AGRICOLAS</b>	<b>FOMENTO Y DISTRIBUCION DE SEMILLAS</b>	<b>DESARROLLO CACAOTALERO</b>	<b>FOMENTO Y DES. DE LAS AGROEMPRESAS</b>	<b>DIRECCION Y COORDINACION</b>
	2652.01 maquinaria y equip industrial						1,000,000	
	2653.01maquinaria y equipo de construccion						500,000	
	2654.01 sist. De aire acondicionado, calef,indu						1,500,000	
	2655.01 equipos de telecomunic. Y señalamien.	1,000,000					1,000,000	
	2656.01 equip. De generacion electrica, aparat.						3,000,000	
	2657.01 herramientas y maq.-herramientas	0						
	2662.01 equipos de seguridad						180,000	
	2679.01 arboles y cultivos,planta que generan producto recurrentes	0						
	2683.01programa de informatica	9,000,000	9,000,000					
<b>69</b>	<b>otros activos</b>		-					
	2692.01 edificios no residenciales							
	2699.01 otras estructuras y objetos de valor						215,377	
<b>70</b>	<b>Construcciones y Reparaciones</b>	<b>12,500,000</b>	<b>12,500,000</b>	<b>0</b>	<b>0</b>	<b>0</b>	<b>0</b>	<b>0</b>
	2711.01 obras para edificacion residencial	5,000,000	5,000,000					
	2712.01 obras para edificacion no residenciales	7,500,000	7,500,000	-	-	-	-	-
	2724.01 infretuturas terrestre y obras anexas	0	-					
	2726.01 infretuturas y plantaciones agricolas							
		0	-	-	-	-	-	-
		0						
		0	-					

**Anexo A: Programación Presupuestaria**  
**CAPITULO 210**  
**MINISTERIO DE AGRICULTURA**  
**PROGRAMA 12: ASISTENCIA TECNICA Y TRANSFERENCIA TECNOLOGICA**  
**PRESUPUESTO DE INGRESOS Y GASTOS PUBLICOS PARA EL AÑO 2017**  
**(RD\$)**

CODIGO OBJETO	DENOMINACION	TOTAL	FOMENTO Y FORTALECIMIENTO DE LA ORGANIZACIÓN RURAL	ASIST TEC Y CAPACITACION AGRICOLA	DESARROLLO DE LA MUJER EN LA PRODUCCION RURAL.	DIRECCION Y COORDINACION
OBJ CTA	<b>FONDO GENERAL</b>	<b>242,623,147</b>	<b>146,602,748</b>	<b>62,544,218</b>	<b>29,476,181</b>	<b>4,000,000</b>
	<b>GASTOS CORRIENTES:</b>	<b>9,360,525</b>	<b>146,602,748</b>	<b>62,544,218</b>	<b>29,476,181</b>	<b>4,000,000</b>
<b>1</b>	<b>SERVICIOS PERSONALES</b>	<b>0</b>	<b>37,809,221</b>	<b>61,544,216</b>	<b>0</b>	<b>0</b>
11	<b>Sueldos para Cargos Fijos</b>	<b>0</b>	<b>30,382,385</b>	<b>49,000,000</b>	<b>0</b>	<b>0</b>
	2111.01 sueldos fijos		28,167,491	49,000,000	-	-
	2112.01 sueldos personal contrato igualado	0	-	-	-	-
	2113.01 sueldo al pers. fijo en tram. Pens.		2,214,894			
18	<b>Gratificaciones y Bonificación</b>	<b>0</b>	<b>2,846,277</b>	<b>4,585,902</b>	<b>0</b>	<b>0</b>
	2114.01 sueldo anual 13		2,846,277	4,585,902	-	-
	2115.01 prestaciones laborales	0	-	-	-	-
19	<b>Contrib. A la Seguridad Social</b>	<b>0</b>	<b>4,580,559</b>	<b>7,958,314</b>	<b>0</b>	<b>0</b>
	2151.01 contrib. Seguro salud y riesgo		2,181,810	3,789,703	-	-
	2152.01 contrib. Seguro de pensiones		2,079,739	3,578,724	-	-
	2153.01 contr. Al seguro de riesgo laboral		319,010	589,887	-	-
<b>2</b>	<b>SERVICIOS NO PERSONALES</b>	<b>9,360,525</b>	<b>10,635,526</b>	<b>0</b>	<b>2,909,168</b>	<b>0</b>
23	<b>Publicidad, Impresión y Encuadernac.</b>	<b>0</b>	<b>1,275,000</b>	<b>0</b>	<b>1</b>	<b>0</b>
	2221.01 publicidad y propaganda		1,275,000		1	-
24	<b>Viáticos</b>	<b>0</b>	<b>1</b>	<b>0</b>	<b>2,909,167</b>	<b>0</b>
	2231.01 viáticos dentro del país		1		2,909,167	-
25	<b>Transporte y Almacenaje</b>	<b>0</b>	<b>0</b>	<b>0</b>	<b>0</b>	<b>0</b>
	2241.01 pasajes	0	-	-	-	-
29	<b>Otros Servicios no Personales</b>	<b>9,360,525</b>	<b>9,360,525</b>	<b>0</b>	<b>0</b>	<b>0</b>
	2272.06 mantenimiento y reparacion de equi	288,000	288,000			
	2282.01 comision y gastos bancarios	525	525			
	2285.01 fumigacion	7,272,000	7,272,000			
	2286.01 eventos generales	1,800,000	1,800,000			
	2287.06 otros servicios tecnicos profesionales	0	-	-	-	-
<b>3</b>	<b>MATERIALES Y SUMINISTROS</b>	<b>0</b>	<b>98,158,001</b>	<b>1,000,002</b>	<b>26,567,013</b>	<b>4,000,000</b>
31	<b>Alimentos y Prod. Agropecuarios</b>	<b>0</b>	<b>11,260,330</b>	<b>1</b>	<b>7,500,000</b>	<b>0</b>
	2311.01 alimentos y bebidas para personas			1	1,100,000	-
	2313.01 productos pecuarios		2,500,000		6,400,000	-
	2313.02 productos agricolas		8,760,330			
32	<b>Textiles y Vestuarios</b>	<b>0</b>	<b>0</b>	<b>0</b>	<b>0</b>	<b>0</b>
	2321.01 hilados y telas	0	-	-	-	-
33	<b>Prod. de Papel, Cartón e Imp.</b>	<b>0</b>	<b>1</b>	<b>1</b>	<b>2,287,013</b>	<b>0</b>
	2331.01 papel de escritorio		1	1	2,287,013	-
	2332.01 productos de papel y cartón	0	-	-	-	-
34	<b>Comb. Lub. Y Prod. Químicos</b>	<b>0</b>	<b>49,658,000</b>	<b>1,000,000</b>	<b>16,780,000</b>	<b>0</b>
	2371.01 gasolina			1,000,000	6,780,000	-
	2371.02 gasoil				10,000,000	-
	2371.06 lubricantes		105,000			
	2372.01 productos Explosivos y Pirotecnia	0	-	-	-	-
	2372.05 insecticida, fumigantes y otros		49,553,000			
35	<b>Prod. De Cueros, Cauchos y Plástico</b>	<b>0</b>	<b>0</b>	<b>0</b>	<b>0</b>	<b>0</b>
	2353.01 llantas y neumáticos	0	-	-	-	-
39	<b>Productos y Útiles Varios</b>	<b>0</b>	<b>0</b>	<b>0</b>	<b>0</b>	<b>4,000,000</b>
	2392.01 utiles de escrit. Of de enseñanza	0	-	-	-	4,000,000
72	<b>infraestructura terrestre y obras anexas</b>	<b>0</b>	<b>37,239,670</b>	<b>0</b>	<b>0</b>	<b>0</b>
	2724.01 infraestructura terrestre y obras anexas		37,239,670			

**CAPITULO 210**  
**MINISTERIO DE AGRICULTURA**  
**PROGRAMA 13: SANIDAD ANIMAL, ASISTENCIA TEC. Y FOMENTO PECUARIO**  
**PRESUPUESTO DE INGRESOS Y GASTOS PUBLICOS PARA EL AÑO 2017**  
**(RD\$)**

CODIGO OBJETO		DENOMINACION	TOTAL	DIRECCION Y COORDINACION	FOMENTO	EXTENSION Y CAPACITACION	EPIDEMIOLOGIA	P BIOLOGICO
OBJ	CTA	<b>FONDO GENERAL</b>	<b>352,505,578</b>	<b>79,046,745</b>	<b>21,262,623</b>	<b>6,893,385</b>	<b>206,079,475</b>	<b>39,223,350</b>
		<b>GASTOS CORRIENTES:</b>	<b>352,505,578</b>	<b>79,046,745</b>	<b>21,262,623</b>	<b>6,893,385</b>	<b>206,079,475</b>	<b>39,223,350</b>
		<b>SERVICIOS PERSONALES</b>	<b>237,848,795</b>	<b>20,680,155</b>	<b>10,340,080</b>	<b>6,893,385</b>	<b>198,211,825</b>	<b>1,723,350</b>
		2.1.1.1.01 -Sueldos fijos	174,038,413	14,544,951	7,272,476	4,848,317	146,160,589	1,212,080
		2.1.1.2.01 -Sueldos al personal contratado e igualado	0					
		2.1.1.3.01 -Sueldos al personal fijo en trámite de pensiones	8,295,921	995,511	497,756	331,837	6,387,857	82,960
		2.1.1.4.01 -Sueldo Anual No. 13	15,273,168	1,304,475	652,238	434,825	12,772,923	108,707
		2.1.2.2.02 -compensacion por horas extraordinarias	450,000	300,000	150,000			
		2.1.2.2.03-Pago por horas extraordinaria				100,000	1,925,000	25,000
		2.1.2.2.08 -Compensaciones especiales	900,000	108,000	54,000	36,000	693,000	9,000
		2.1.2.2.09 -Bono por desempeño	8,500,000	1,020,000	510,000	340,000	6,545,000	85,000
		2.1.5.1.01 -Contribuciones al seguro de salud	12,562,975	1,101,819	550,910	367,273	10,451,154	91,819
		2.1.5.2.01 -Contribuciones al seguro de pensiones	12,404,191	1,103,373	551,687	367,791	10,289,392	91,948
		2.1.5.3.01 -Contribuciones al seguro de riesgo laboral	3,374,127	202,026	101,013	67,342	2,986,910	16,836
		2.1.5.4.01 -Contribuciones al plan de retiro complementario	0					
		<b>SERVICIOS NO PERSONALES</b>	<b>26,000,577</b>	<b>26,000,577</b>	-	-	-	-
		2.2.1.1.01 -Radiocomunicación	100,000	100,000				
		2.2.1.2.01 -Servicios telefónico de larga distancia	243,290	243,290				
		2.2.1.3.01 -Teléfono local	5,285,011	5,285,011				
		2.2.1.4.01 -Telefax y correos	100,000	100,000				
		2.2.1.5.01 -Servicio de internet y televisión por cable	1,123,194	1,123,194				
		2.2.1.6.01 -Energía eléctrica	2,575,155	2,575,155				
		2.2.2.1.01 -Publicidad y propaganda	800,000	800,000				
		2.2.2.2.01 -Impresión y encuadernación	0					
		2.2.3.1.01 -Viáticos dentro del país	650,000	650,000				
		2.2.3.2.01 -Viaticos fuera del país	343,382	343,382				
		2.2.6.1.01 -Seguro de bienes inmuebles e infraestructura	1,500,000	1,500,000				
		2.2.6.2.01 -Seguro de bienes muebles	4,430,000	4,430,000				
		2.2.7.1.01 -Obras menores en edificaciones	5,000,000	5,000,000				
		2.2.7.2.01 -Mantenimiento y reparación de muebles y equipos de oficina	500,000	500,000				
		2.2.7.2.02 -Mantenimiento y reparación de equipo para computación	100,000	100,000				
		2.2.7.2.03 -Mantenimiento y reparación de equipo educacional	0					
		2.2.7.2.04 -Mantenimiento y reparación de equipos sanitarios y de laboratorio						
		2.2.7.2.05 -Mantenimiento y reparación de equipos de comunicación	100,000	100,000				
		2.2.7.2.06 -Mantenimiento y reparación de equipos de transporte, tracción y elevación	910,545	910,545				
		2.2.8.1.01 -Gastos judiciales	200,000	200,000				
		2.2.8.5.01 -fumigación		30,000				

**MINISTERIO DE AGRICULTURA**  
**PROGRAMA 13: SANIDAD ANIMAL, ASISTENCIA TEC. Y FOMENTO PECUARIO**  
**PRESUPUESTO DE INGRESOS Y GASTOS PUBLICOS PARA EL AÑO 2017**  
**(RD\$)**

CODIGO OBJETO	DENOMINACION	TOTAL	DIRECCION Y COORDINACION	FOMENTO	EXTENSION Y CAPACITACION	EPIDEMIOLOGIA	P BIOLÓGICO
	2.2.8.5.02 -lavanderia	20,000	20,000				
	2.2.8.5.03-limpieza e higiene	50,000	50,000				
	2.2.8.6.01 -Eventos generales	400,000	400,000				
	2.2.8.6.02-FESTIVIDADES	200,000	200,000				
	2.2.8.7.04-SERVICIO DE CAPACITACION	740,000	740,000				
	2.2.8.7.05-SERVICIOS DE INF. Y SISTEMAS COMPUTALIZADOS	500,000	500,000				
	2.2.8.7.06- SERVICIOS TEC PROFESIONALES	100,000	100,000				
	<b>MATERIALES Y SUMINISTROS</b>	<b>88,656,206</b>	<b>32,366,013</b>	<b>10,922,543</b>	<b>-</b>	<b>7,867,650</b>	<b>37,500,000</b>
	2.3.1.1.01 -Alimentos y bebidas para personas	6,000,000	6,000,000				
	2.3.1.2.01 -Alimentos para animales	5,000,000		5,000,000			
	2.3.1.3.01 -Productos pecuarios	1,000,000		1,000,000			
	2.3.1.3.02-productos agricolas			1,000,000			
	2.3.1.4.01 -Madera, corcho y sus manufacturas	100,000	100,000				
	2.3.2.1.01 -Hilados y telas	0					
	2.3.2.2.01 -Acabados textiles	300,000	300,000				
	2.3.2.3.01 -Prendas de vestir	0					
	2.3.2.4.01 -Calzados	80,000	80,000				
	2.3.3.1.01 -Papel de escritorio	500,000	500,000				
	2.3.3.2.01 -Productos de papel y cartón	500,000	500,000				
	2.3.3.3.01 -Productos de artes gráficas	500,000	500,000				
	2.3.3.4.01 -Libros, revistas y periódicos	0					
	2.3.3.6.01 -Especies timbrados y valoradas	100,000	100,000				
	2.3.4.2.01 -Productos medicinales para uso veterinario	12,500,000				5,000,000	7,500,000
	2.3.5.3.01 -Llantas y neumáticos	1,500,000	1,500,000				
	2.3.5.4.01 -Artículos de caucho	100,000	100,000				

**CAPITULO 210**  
**MINISTERIO DE AGRICULTURA**  
**PROGRAMA 15: INOCUIDAD ALIMENTARIA EN PRODUCCION PRIMARIA**  
**PRESUPUESTO DE INGRESOS Y GASTOS PUBLICOS PARA EL AÑO 2017**  
**(RD\$)**

CODIGO OBJETO		DENOMINACION	TOTAL	DIRECCION Y COORDINACION	INSPECCION E INVESTIGACION SANITARIA DE LA PRODUCCION PRIMARIA
OBJ	CTA	<b>FONDO GENERAL</b>	<b>2,200,000</b>	<b>1,000,000</b>	<b>1,200,000</b>
		<b>GASTOS CORRIENTES:</b>	<b>1,400,000</b>	<b>1,000,000</b>	<b>1,200,000</b>
<b>1</b>		<b>SERVICIOS PERSONALES</b>	<b>0</b>	<b>0</b>	<b>0</b>
	<b>11</b>	<b>Sueldos para Cargos Fijos</b>	<b>0</b>	<b>0</b>	<b>0</b>
		2111.01 sueldos fijos			
		2112.01 sueldos personal contrato igualado	0	-	-
		2113.01 sueldo al pers. fijo en tram. Pens.			
	<b>18</b>	<b>Gratificaciones y Bonificación</b>	<b>0</b>	<b>0</b>	<b>0</b>
		2114.01 sueldo anual 13			
		2115.01 prestaciones laborales	0	-	-
	<b>19</b>	<b>Contrib. a la Seguridad Social</b>	<b>0</b>	<b>0</b>	<b>0</b>
		2151.01 contrib. Seguro salud y riesgo			
		2152.01 contrib. Seguro de pensiones			
		2153.01 contr. Al seguro de riesgo laboral			
<b>2</b>		<b>SERVICIOS NO PERSONALES</b>	<b>0</b>	<b>0</b>	<b>0</b>
	<b>23</b>	<b>Publicidad, Impresión y Encuadernac.</b>	<b>0</b>	<b>0</b>	<b>0</b>
		2221.01 publicidad y propaganda			
	<b>24</b>	<b>Viáticos</b>	<b>0</b>	<b>0</b>	<b>0</b>
		2231.00 viáticos dentro del país			
	<b>25</b>	<b>Transporte y Almacenaje</b>	<b>0</b>	<b>0</b>	<b>0</b>
		2241.01 pasajes	0	-	-
	<b>29</b>	<b>Otros Servicios no Personales</b>	<b>0</b>	<b>0</b>	<b>0</b>
		2287.06 otros servicios tecnicos profesionales	0	-	-
<b>3</b>		<b>MATERIALES Y SUMINISTROS</b>	<b>1,400,000</b>	<b>1,000,000</b>	<b>1,200,000</b>
	<b>31</b>	<b>Alimentos y Prod. Agropecuarios</b>	<b>0</b>	<b>0</b>	<b>800,000</b>
		2311.01 alimentos y bebidas para personas			800,000
		2313.01 prod. Agroforestales y pecuarios			
	<b>32</b>	<b>Textiles y Vestuarios</b>	<b>0</b>	<b>0</b>	<b>0</b>
		2321.01 hilados y telas	0	-	-
	<b>33</b>	<b>Prod. de Papel, Cartón e Imp.</b>	<b>0</b>	<b>0</b>	<b>0</b>
		2331.01 papel de escritorio			
		2332.01 productos de papel y cartón	0	-	-
	<b>34</b>	<b>Comb. Lub. Y Prod. Químicos</b>	<b>0</b>	<b>0</b>	<b>0</b>
		2371.01 gasolina			
		2371.02 gasoil			
		2372.01 productos Explosivos y Pirotecnia	0	-	-
	<b>35</b>	<b>Prod. De Cueros, Cauchos y Plástico</b>	<b>0</b>	<b>0</b>	<b>0</b>
		2353.01 llantas y neumáticos	0	-	-
	<b>36</b>	<b>Herramientas menores</b>			
		2363.04 herramientas menores			
	<b>39</b>	<b>Productos y Utiles Varios</b>	<b>1,400,000</b>	<b>1,000,000</b>	<b>400,000</b>
		2392.01 utiles de escrit. Of de enseñanza	1,400,000	1,000,000	400,000



**CAPITULO 210**  
**MINISTERIO DE AGRICULTURA**  
**PROGRAMA 16: FOMENTO Y PRODUCCION DE FRUTALES**  
**PRESUPUESTO DE INGRESOS Y GASTOS PUBLICOS PARA EL AÑO 2017**  
**(RD\$)**

CODIGO OBJETO		DENOMINACION	TOTAL	DIRECCION Y COORDINACION	DISTRIBUCION DE SEMILLAS	PRODUCCION Y MERCADEO DE PLANTAS FRUTALES	ASISTENCIA TECNICA Y CAPACITACION	DIAGNOSTICO PARA DETERMINAR DEBILIDADES DE LOS PRODUCTORES	PAGO POR LA CAPACITACION Y TRANSFERENCIA DE TECNOLOGIA	CAPACITACION DE 300 PRODUCTORES
OB	CT	<b>FONDO GENERAL</b>	<b>27,419,976</b>	<b>8,543,601</b>	<b>1,192,594</b>	<b>520,000</b>	<b>900,000</b>	<b>459,000</b>	<b>9,473,358</b>	<b>6,331,423</b>
		<b>GASTOS CORRIENTES:</b>	<b>500,000</b>	<b>8,543,601</b>	<b>1,192,594</b>	<b>520,000</b>	<b>900,000</b>	<b>459,000</b>	<b>9,473,358</b>	<b>6,331,423</b>
							0	0	0	0
1		<b>SERVICIOS PERSONALES</b>	0	8,543,601	0		0	459,000	0	0
	11	<b>Sueldos para Cargos Fijos</b>	0	3,530,099	0		0	0	0	0
		<i>sueldos fijos</i>					-	-	-	-
		<i>2112.01 sueldos personal contratado igualado</i>	0	-	-		-	-	-	-
		<i>2113.01 sueldo al pers. fijo en tram. Pens.</i>		3,530,099	-					
	14	<b>Gratificaciones y Bonificación</b>	0	5,013,502	0		0	0	0	0
		<i>2114.01 sueldo anual 13</i>						-		

			5,013,50	-		-		-	-	
			2							
		2115.01 prestaciones laborales	0	-	-	-	-	-	-	-
	<b>23</b>	<b>Diagnostico para determinar debilidades de los productores</b>						459,000	-	-
		2123.01 especialismo						459,000	-	-
	<b>51</b>	<b>Contrib. A la Seguridad Social</b>	<b>0</b>	<b>0</b>	<b>0</b>	<b>0</b>	<b>0</b>	<b>0</b>	<b>0</b>	<b>0</b>
		2151.01 contrib. Seguro salud y riesgo					-	-	-	-
		2152.01 contrib. Seguro de pensiones					-	-	-	-
		2153.01 contr. Al seguro de riesgo laboral					-	-	-	-
	<b>2</b>	<b>SERVICIOS NO PERSONALES</b>	<b>0</b>	<b>0</b>	<b>0</b>	<b>0</b>	<b>0</b>	<b>0</b>	<b>9,473,358</b>	<b>6,331,423</b>
	<b>23</b>	<b>Publicidad, Impresión y Encuadernac.</b>	<b>0</b>	<b>0</b>	<b>0</b>	<b>0</b>	<b>0</b>	<b>0</b>	<b>0</b>	<b>0</b>
		2221.01 publicidad y propaganda								
	<b>24</b>	<b>Viáticos</b>	<b>0</b>	<b>0</b>	<b>0</b>	<b>0</b>	<b>0</b>	<b>0</b>	<b>0</b>	<b>0</b>
		2231.00 viáticos dentro del país								
	<b>25</b>	<b>Transporte y Almacenaje</b>	<b>0</b>	<b>0</b>	<b>0</b>	<b>0</b>	<b>0</b>	<b>0</b>	<b>0</b>	<b>0</b>
		2241.01 pasajes	0	-	-	-	-	-	-	-
	<b>29</b>	<b>Otros Servicios no Personales</b>	<b>0</b>	<b>0</b>	<b>0</b>	<b>0</b>	<b>0</b>	<b>0</b>	<b>9,473,358</b>	<b>6,331,423</b>

		2287.04 servicio de capacitacion								6,331,423
		2287.06 otros servicios tecnicos profesionales	0	-	-	-	-	-	9,473,358	6,331,423
<b>3</b>		<b>MATERIALES Y SUMINISTROS</b>	<b>500,000</b>	<b>0</b>	<b>1,192,594</b>	<b>520,000</b>	<b>900,000</b>	<b>0</b>	<b>0</b>	<b>0</b>
			0							
<b>31</b>		<b>Alimentos y Prod. Agropecuarios</b>	<b>0</b>	<b>0</b>	<b>1,192,594</b>	<b>0</b>	<b>0</b>	<b>0</b>	<b>0</b>	<b>0</b>
		2311.01 alimentos y bebidas para personas			1,192,594					
		2313.01 prod. Agroforestales y pecuarios								
		2114.01 sueldo no.13			-					
<b>32</b>		<b>Textiles y Vestuarios</b>	<b>0</b>	<b>0</b>	<b>0</b>	<b>0</b>	<b>0</b>	<b>0</b>	<b>0</b>	<b>0</b>
		2321.01 hilados y telas	0	-	-	-	-	-	-	-
<b>33</b>		<b>Prod. de Papel, Cartón e Imp.</b>	<b>0</b>	<b>0</b>	<b>0</b>	<b>0</b>	<b>0</b>	<b>0</b>	<b>0</b>	<b>0</b>
		2331.01 papel de escritorio								
		2332.01 productos de papel y cartón	0	-	-	-	-	-	-	-
<b>34</b>		<b>Comb. Lub. Y Prod. Químicos</b>	<b>500,000</b>	<b>0</b>	<b>0</b>	<b>520,000</b>	<b>900,000</b>	<b>0</b>	<b>0</b>	<b>0</b>
		2353.01 llantas y neumáticos					300,000	0	0	0
		2371.01 gasolina								
		2371.02 gasoil					600,000	-	-	-
		2372.01 productos Explosivos	500,000					-		

		<i>y Pirotecnia</i>		-	-	500,000	-		-	-
		<i>2372.03 productos quimicos de laboratorio y</i>				20,000				
<b>35</b>		<b><i>Prod. De Cueros, Cauchos y Plástico</i></b>	<b>0</b>	<b>0</b>	<b>0</b>	<b>0</b>	<b>0</b>	<b>0</b>	<b>0</b>	<b>0</b>
		<i>2353.01 llantas y neumáticos</i>	0	-	-		-	-	-	-
<b>39</b>		<b><i>Productos y Utiles Varios</i></b>	<b>0</b>	<b>0</b>	<b>0</b>	<b>0</b>	<b>0</b>	<b>0</b>	<b>0</b>	<b>0</b>
		<i>2392.01 utiles de escrit. Of de enseñanza</i>	0	-	-		-	-	-	-

**CAPITULO 210**  
**MINISTERIO DE AGRICULTURA**  
**PROGRAMA 17: SANIDAD VEGETAL**  
**PRESUPUESTO DE INGRESOS Y GASTOS PUBLICOS PARA EL AÑO 2017**  
**(RD\$)**

CODIGO OBJETO		DENOMINACION	TOTAL	DIRECCION Y COORDINACION	INSPECCION Y SEGUIMIENTO DE PLAGAS	REGISTRO Y CONTROL DE PLAGAS	FORMACION Y CAPACITACION PARA LA ERRADICACION DE PLAGAS
OBJ	CTA	<b>FONDO GENERAL</b>	<b>20,445,604</b>	<b>1,635,604</b>	<b>13,410,000</b>	<b>3,800,000</b>	<b>1,600,000</b>
		<b>GASTOS CORRIENTES:</b>	<b>3,635,604</b>	<b>1,635,604</b>	<b>13,410,000</b>	<b>3,800,000</b>	<b>1,600,000</b>
<b>1</b>		<b>SERVICIOS PERSONALES</b>	<b>0</b>	<b>0</b>	<b>0</b>	<b>0</b>	<b>0</b>
	<b>11</b>	<b>Sueldos para Cargos Fijos</b>	<b>0</b>	<b>0</b>			<b>0</b>
		2111.01 sueldos fijos					-
		2112.01 sueldos personal contrato igualado	0	-			-
		2113.01 sueldo al pers. fijo en tram. Pens.					
	<b>18</b>	<b>Gratificaciones y Bonificación</b>	<b>0</b>	<b>0</b>			<b>0</b>
		2114.01 sueldo anual 13					-
		2115.01 prestaciones laborales	0	-			-
	<b>19</b>	<b>Contrib. A la Seguridad Social</b>	<b>0</b>	<b>0</b>			<b>0</b>
		2151.01 contrib. Seguro salud y riesgo					-
		2152.01 contrib. Seguro de pensiones					-
		2153.01 contr. Al seguro de riesgo laboral					-
<b>2</b>		<b>SERVICIOS NO PERSONALES</b>	<b>0</b>	<b>0</b>	<b>12,410,000</b>	<b>0</b>	<b>1,000,000</b>
	<b>23</b>	<b>Publicidad, Impresión y Encuadernac.</b>	<b>0</b>	<b>0</b>	<b>4,000,000</b>	<b>0</b>	<b>100,000</b>
		2221.01 publicidad y propaganda			4,000,000		
		2222.01 impresión y encuadernación				-	100,000
	<b>24</b>	<b>Viáticos</b>	<b>0</b>	<b>0</b>	<b>3,410,000</b>		<b>900,000</b>
		2231.00 viáticos dentro del país			3,410,000	-	900,000
	<b>25</b>	<b>Transporte y Almacenaje</b>	<b>0</b>	<b>0</b>	<b>2,500,000</b>		<b>0</b>
		2241.01 pasajes	0	-			-
		2258.01 otros alquileres			2,500,000		
	<b>29</b>	<b>Otros Servicios no Personales</b>	<b>0</b>	<b>0</b>	<b>2,500,000</b>		<b>0</b>
		2286.01 eventos generales			2,500,000		
		2287.06 otros servicios tecnicos profesionales	0	-			-
<b>3</b>		<b>MATERIALES Y SUMINISTROS</b>	<b>3,635,604</b>	<b>1,635,604</b>	<b>1,000,000</b>	<b>3,800,000</b>	<b>600,000</b>
			0				
	<b>31</b>	<b>Alimentos y Prod. Agropecuarios</b>	<b>0</b>	<b>0</b>	<b>1,000,000</b>	<b>800,000</b>	<b>600,000</b>
		2311.01 alimentos y bebidas para personas			1,000,000	800,000	600,000
		2313.01 prod. Agroforestales y pecuarios					
	<b>32</b>	<b>Textiles y Vestuarios</b>	<b>0</b>	<b>0</b>		<b>0</b>	<b>0</b>
		2321.01 hilados y telas	0	-			-
	<b>33</b>	<b>Prod. de Papel, Cartón e Imp.</b>	<b>0</b>	<b>0</b>		<b>1,000,000</b>	<b>0</b>
		2331.01 papel de escritorio				1,000,000	
		2332.01 productos de papel y cartón	0	-			-
	<b>34</b>	<b>Comb. Lub. Y Prod. Químicos</b>	<b>2,000,000</b>	<b>0</b>		<b>2,000,000</b>	<b>0</b>
		2371.01 gasolina					
		2371.02 gasoil					
		2372.01 productos Explosivos y Pirotecnia	2,000,000	-		2,000,000	-
	<b>35</b>	<b>Prod. De Cueros, Cauchos y Plástico</b>	<b>0</b>	<b>0</b>		<b>0</b>	<b>0</b>
		2353.01 llantas y neumáticos	0	-			-
	<b>39</b>	<b>Productos y Útiles Varios</b>	<b>1,635,604</b>	<b>1,635,604</b>		<b>0</b>	<b>0</b>
		2392.01 utiles de escrit. Of de enseñanza	1,635,604	1,635,604			-

**CAPITULO 210**  
**MINISTERIO DE AGRICULTURA**  
**PROGRAMA 17: SANIDAD VEGETAL**  
**PRESUPUESTO DE INGRESOS Y GASTOS PUBLICOS PARA EL AÑO 2017**  
**(RD\$)**

CODIGO OBJETO		DENOMINACION	TOTAL	DIRECCION Y COORDINACION	INSPECCION Y SEGUIMIENTO DE PLAGAS	REGISTRO Y CONTROL DE PLAGAS	FORMACION Y CAPACITACION PARA LA ERRADICACION DE PLAGAS
OBJ	CTA	<b>FONDO GENERAL</b>	<b>20,445,604</b>	<b>1,635,604</b>	<b>13,410,000</b>	<b>3,800,000</b>	<b>1,600,000</b>
		<b>GASTOS CORRIENTES:</b>	<b>3,635,604</b>	<b>1,635,604</b>	<b>13,410,000</b>	<b>3,800,000</b>	<b>1,600,000</b>
<b>1</b>		<b>SERVICIOS PERSONALES</b>	<b>0</b>	<b>0</b>	<b>0</b>	<b>0</b>	<b>0</b>
	<b>11</b>	<b>Sueldos para Cargos Fijos</b>	<b>0</b>	<b>0</b>			<b>0</b>
		2111.01 sueldos fijos					-
		2112.01 sueldos personal contrato igualado	0	-			-
		2113.01 sueldo al pers. fijo en tram. Pens.					
	<b>18</b>	<b>Gratificaciones y Bonificación</b>	<b>0</b>	<b>0</b>			<b>0</b>
		2114.01 sueldo anual 13					-
		2115.01 prestaciones laborales	0	-			-
	<b>19</b>	<b>Contrib. A la Seguridad Social</b>	<b>0</b>	<b>0</b>			<b>0</b>
		2151.01 contrib. Seguro salud y riesgo					-
		2152.01 contrib. Seguro de pensiones					-
		2153.01 contr. Al seguro de riesgo laboral					-
<b>2</b>		<b>SERVICIOS NO PERSONALES</b>	<b>0</b>	<b>0</b>	<b>12,410,000</b>	<b>0</b>	<b>1,000,000</b>
	<b>23</b>	<b>Publicidad, Impresión y Encuadernac.</b>	<b>0</b>	<b>0</b>	<b>4,000,000</b>	<b>0</b>	<b>100,000</b>
		2221.01 publicidad y propaganda			4,000,000		
		2222.01 impresión y encuadernación				-	100,000
	<b>24</b>	<b>Viáticos</b>	<b>0</b>	<b>0</b>	<b>3,410,000</b>		<b>900,000</b>
		2231.00 viáticos dentro del país			3,410,000	-	900,000
	<b>25</b>	<b>Transporte y Almacenaje</b>	<b>0</b>	<b>0</b>	<b>2,500,000</b>		<b>0</b>
		2241.01 pasajes	0	-			-
		2258.01 otros alquileres			2,500,000		
	<b>29</b>	<b>Otros Servicios no Personales</b>	<b>0</b>	<b>0</b>	<b>2,500,000</b>		<b>0</b>
		2286.01 eventos generales			2,500,000		
		2287.06 otros servicios tecnicos profesionales	0	-			-
<b>3</b>		<b>MATERIALES Y SUMINISTROS</b>	<b>3,635,604</b>	<b>1,635,604</b>	<b>1,000,000</b>	<b>3,800,000</b>	<b>600,000</b>
			0				
	<b>31</b>	<b>Alimentos y Prod. Agropecuarios</b>	<b>0</b>	<b>0</b>	<b>1,000,000</b>	<b>800,000</b>	<b>600,000</b>
		2311.01 alimentos y bebidas para personas			1,000,000	800,000	600,000
		2313.01 prod. Agroforestales y pecuarios					
	<b>32</b>	<b>Textiles y Vestuarios</b>	<b>0</b>	<b>0</b>		<b>0</b>	<b>0</b>
		2321.01 hilados y telas	0	-			-
	<b>33</b>	<b>Prod. de Papel, Cartón e Imp.</b>	<b>0</b>	<b>0</b>		<b>1,000,000</b>	<b>0</b>
		2331.01 papel de escritorio				1,000,000	
		2332.01 productos de papel y cartón	0	-			-
	<b>34</b>	<b>Comb. Lub. Y Prod. Químicos</b>	<b>2,000,000</b>	<b>0</b>		<b>2,000,000</b>	<b>0</b>
		2371.01 gasolina					
		2371.02 gasoil					
		2372.01 productos Explosivos y Pirotecnia	2,000,000	-		2,000,000	-
	<b>35</b>	<b>Prod. De Cueros, Cauchos y Plástico</b>	<b>0</b>	<b>0</b>		<b>0</b>	<b>0</b>
		2353.01 llantas y neumáticos	0	-			-
	<b>39</b>	<b>Productos y Útiles Varios</b>	<b>1,635,604</b>	<b>1,635,604</b>		<b>0</b>	<b>0</b>
		2392.01 utiles de escrit. Of de enseñanza	1,635,604	1,635,604			-

**CAPITULO 210**  
**MINISTERIO DE AGRICULTURA**  
**PROGRAMA 96: DEUDAS PUBLICAS Y OTRAS OPERACIONES FINANCIERAS**  
**PRESUPUESTO DE INGRESOS Y GASTOS PUBLICOS PARA EL AÑO 2017**  
**(RD\$)**

CODIGO OBJETO		DENOMINACION	TOTAL PROGRAMA	MINISTERIO DE AGRICULTURA
OBJ	CTA	<b>FONDO GENERAL</b>	<b>457,398,147</b>	<b>457,398,147</b>
		<b>GASTOS DE CAPITAL:</b>	<b>457,398,147</b>	<b>457,398,147</b>
<b>1</b>		<b>SERVICIOS PERSONALES</b>	<b>0</b>	<b>0</b>
	<b>11</b>	<b>Sueldos para Cargos Fijos</b>	<b>0</b>	<b>0</b>
		2111.01 sueldos fijos		
		2112.01 sueldos personal contrato igualado	0	-
		2113.01 sueldo al pers. fijo en tram. Pens.		
	<b>18</b>	<b>Gratificaciones y Bonificación</b>	<b>0</b>	<b>0</b>
		2114.01 sueldo anual 13		
		2115.01 prestaciones laborales	0	-
	<b>19</b>	<b>Contrib. A la Seguridad Social</b>	<b>0</b>	<b>0</b>
		2151.01 contrib. Seguro salud y riesgo		
		2152.01 contrib. Seguro de pensiones		
		2153.01 contr. Al seguro de riesgo laboral		
<b>2</b>		<b>SERVICIOS NO PERSONALES</b>	<b>0</b>	<b>0</b>
	<b>23</b>	<b>Publicidad, Impresión y Encuadernac.</b>	<b>0</b>	<b>0</b>
		2221.01 publicidad y propaganda		
	<b>24</b>	<b>Viáticos</b>	<b>0</b>	<b>0</b>
		2231.00 viáticos dentro del país		
	<b>25</b>	<b>Transporte y Almacenaje</b>	<b>0</b>	<b>0</b>
		2241.01 pasajes	0	-
	<b>29</b>	<b>Otros Servicios no Personales</b>	<b>0</b>	<b>0</b>
		2287.06 otros servicios tecnicos profesionales	0	-
<b>3</b>		<b>MATERIALES Y SUMINISTROS</b>	<b>0</b>	<b>0</b>
	<b>31</b>	<b>Alimentos y Prod. Agropecuarios</b>	<b>0</b>	<b>0</b>
		2311.01 alimentos y bebidas para personas		
		2313.01 prod. Agroforestales y pecuarios		
	<b>32</b>	<b>Textiles y Vestuarios</b>	<b>0</b>	<b>0</b>
		2321.01 hilados y telas	0	-
	<b>33</b>	<b>Prod. de Papel, Cartón e Imp.</b>	<b>0</b>	<b>0</b>
		2331.01 papel de escritorio		
		2332.01 productos de papel y cartón	0	-
	<b>34</b>	<b>Comb. Lub. Y Prod. Químicos</b>	<b>0</b>	<b>0</b>
		2371.01 gasolina		
		2371.02 gasoil		
		2372.01 productos Explosivos y Pirotecnia	0	-
	<b>35</b>	<b>Prod. De Cueros, Cauchos y Plástico</b>	<b>0</b>	<b>0</b>
		2353.01 llantas y neumáticos	0	-
	<b>36</b>	<b>Herramientas menores</b>		
		2363.04 herramientas menores		
	<b>39</b>	<b>Productos y Utiles Varios</b>	<b>0</b>	<b>0</b>
		2392.01 utiles de escrit. Of de enseñanza		
	<b>42</b>	<b>Deudas publica y otras operaciones financieras</b>	<b>457,398,147</b>	<b>457,398,147</b>
		4.2.1.1.06 Disminucion de ctas por pagar internas de corto plazo sentencias condenatorias	457,398,147	457,398,147
			0	-

**CAPITULO 210**  
**MINISTERIO DE AGRICULTURA**  
**LEY DE PRESUPUESTO DE INGRESOS Y GASTOS PUBLICOS PARA EL AÑO 2017**  
**PROGRAMA 98: ADMINISTRACION DE CONTRIBUCIONES ESPECIALES**  
**(EN RD\$)**

OBJETO  CUENTA	TOTAL	BECAS NACIONALES	ORG NO	MA	ONG'S **	CONAPROPE	CONSEJO NACIONAL DE AGRICULTURA	COMISION DE REFORMA	CUOTAS INTERNACIONAL ES	WEPI	plan sierra	*
	PROGRAMA		GUBER AREA EDUC ISSA	CEDAF-CATIE								CONALECHE
<b>TOTAL A+B</b>	<b>756,128,108</b>	<b>20,187,120</b>	<b>36,250,000</b>	<b>7,755,487</b>	<b>67,889,075</b>	<b>7,431,293</b>	<b>9,359,115</b>	<b>6,617,394</b>	<b>25,546,724</b>	<b>406,851,900</b>	<b>48,240,000</b>	<b>120,000,000</b>
<b>A. GASTOS CORRIENTES</b>	<b>756,128,108</b>	<b>20,187,120</b>	<b>36,250,000</b>	<b>7,755,487</b>	<b>67,889,075</b>	<b>7,431,293</b>	<b>9,359,115</b>	<b>6,617,394</b>	<b>25,546,724</b>	<b>406,851,900</b>	<b>48,240,000</b>	<b>120,000,000</b>
<b>04- Transferencia Corrientes</b>	<b>756,128,108</b>	<b>20,187,120</b>	<b>36,250,000</b>	<b>7,755,487</b>	<b>67,889,075</b>	<b>7,431,293</b>	<b>9,359,115</b>	<b>6,617,394</b>	<b>25,546,724</b>	<b>406,851,900</b>	<b>48,240,000</b>	<b>120,000,000</b>
414- Becas y Viajes de Estudio	20,187,120	20,187,120	-	-	-	-	-	-	-	-	-	-
416 Transf. Corri. Inst. s/ fines de lucro	152,379,075	-	36,250,000	-	67,889,075	-	-	-	-	-	48,240,000	-
437- Transferencias. Corr. a otras instituc. Públicas	583,561,913	-	-	7,755,487	-	7,431,293	9,359,115	6,617,394	25,546,724	406,851,900	-	120,000,000
<b>B. GASTOS CAPITAL</b>	<b>0</b>	<b>0</b>	<b>0</b>	<b>0</b>	<b>0</b>	<b>0</b>	<b>0</b>	<b>0</b>	<b>0</b>	<b>0</b>	<b>0</b>	<b>0</b>
<b>05- Tranferencia de Capital</b>	<b>0</b>	<b>0</b>	<b>0</b>	<b>0</b>	<b>0</b>	<b>0</b>	<b>0</b>	<b>0</b>	<b>0</b>	<b>0</b>	<b>0</b>	<b>0</b>
512 Trasnf capitalsS/f lucro	0	-	-	-	-	-	-	-	-	-	-	-
527- Tranf. de Capital a otras inst. Públ.	0	-	-	-	-	-	-	-	-	-	-	-

\* Fondo Especial 1973.

NOTA: El monto correspondiente al plan sierra completa el programa pero, no se refleja debido a que se contabiliza en la parte de inversion, dicho monto es por valor de RD\$5,000,000.00 + RD\$20,000,000.00 + RD\$10,883,652.00 para un total de RD\$35,883,652.00



**6,002,261,381**  
**PROGRAMA 99: ADMINISTRACION DE ACTIVOS, PASIVOS Y TRANSFERENCIAS**  
**LEY DE PRESUPUESTO DE INGRESOS Y GASTOS PUBLICOS PARA EL AÑO 2017**  
**(EN RD\$)**

OBJETO CUENTA	TOTAL PROGRAMA	BAGRICOLA	CODOCAFE	I.A.D.	IDECOOP	INAZUCAR	FEDA	INST. DE LA UVA	P. CRUZ DE MANZANILLO	INESPRE	IDIAF	DIGEGA /	Coniaf	CEA	INTABACO	mercadon	CODOPESCA
<b>TOTAL A+B+C</b>	<b>5,961,228,419</b>	<b>1,183,956,253</b>	<b>282,975,293</b>	<b>1,061,081,479</b>	<b>171,456,366</b>	<b>39,557,401</b>	<b>1,200,000,000</b>	<b>16,399,548</b>	<b>69,912,896</b>	<b>882,807,945</b>	<b>249,894,009</b>	<b>151,000,000</b>	<b>55,905,842</b>	<b>139,255,895</b>	<b>279,047,514</b>	<b>121,916,404</b>	<b>56,061,574</b>
<b>TOTAL A+B (F-100)</b>	<b>5,961,228,419</b>	<b>1,183,956,253</b>	<b>282,975,293</b>	<b>1,061,081,479</b>	<b>171,456,366</b>	<b>39,557,401</b>	<b>1,200,000,000</b>	<b>16,399,548</b>	<b>69,912,896</b>	<b>882,807,945</b>	<b>249,894,009</b>	<b>151,000,000</b>	<b>55,905,842</b>	<b>139,255,895</b>	<b>279,047,514</b>	<b>121,916,404</b>	<b>56,061,574</b>
<b>A. GASTOS CORRIENTES</b>	<b>3,727,021,001</b>	<b>183,956,253</b>	<b>174,737,847</b>	<b>972,187,144</b>	<b>171,456,366</b>	<b>39,557,401</b>	<b>200,000,000</b>	<b>16,399,548</b>	<b>69,912,896</b>	<b>882,807,945</b>	<b>212,818,372</b>	<b>151,000,000</b>	<b>55,905,842</b>	<b>139,255,895</b>	<b>279,047,514</b>	<b>121,916,404</b>	<b>56,061,574</b>
<b>04- Transferencia Corrientes</b>	<b>3,727,021,001</b>	<b>183,956,253</b>	<b>174,737,847</b>	<b>972,187,144</b>	<b>171,456,366</b>	<b>39,557,401</b>	<b>200,000,000</b>	<b>16,399,548</b>	<b>69,912,896</b>	<b>882,807,945</b>	<b>212,818,372</b>	<b>151,000,000</b>	<b>55,905,842</b>	<b>139,255,895</b>	<b>279,047,514</b>	<b>121,916,404</b>	<b>56,061,574</b>
424- Transf. Corrient. a otras Inst. Públicas	48,869,199		0								48,869,199	0					
432- Transf. Corrient. a Inst. Púb. Desc. o Autón.	2,166,479,941	-	174,737,847	972,187,144	171,456,366	39,557,401	200,000,000	16,399,548	-	-	163,949,173		41,032,962	-	279,047,514	52,050,412	56,061,574
435- Transf. Corrient. a Empresas Púb. no Financ.	684,715,600	-		-	-	-	-	-	69,912,896	390,807,937	-		14,872,880	139,255,895	-	69,865,992	
436- Transf. Corrientes a Inst. Públicas Financ.	675,956,261	183,956,253	-	-	-	-	-	-	-	492,000,008	-		-	-	-	-	
437- Transf. Corrient. a otras Inst. Públicas	151,000,000											151,000,000					
<b>B- GASTOS DE CAPITAL</b>	<b>2,234,207,418</b>	<b>1,000,000,000</b>	<b>108,237,446</b>	<b>88,894,335</b>	<b>-</b>	<b>-</b>	<b>1,000,000,000</b>	<b>-</b>	<b>-</b>	<b>-</b>	<b>37,075,637</b>						
522- Transf. De capital a inst. púb. Decent. O aut.	2,227,473,156	1,000,000,000	101,503,184	88,894,335	-	-	1,000,000,000	-	-	-	37,075,637						
525- Transf. De capital a empr. púbic. No financ.	6,734,262	-	6,734,262	-	-	-	-	-	-	-	-						
526 Transf. de capital a instit. públicas y financ.	-	-	-	-	-	-	-	-	-	-	-						
<b>C- RECURSOS EXTERNOS</b>	<b>-</b>	<b>-</b>	<b>-</b>	<b>-</b>	<b>-</b>	<b>-</b>	<b>-</b>	<b>-</b>	<b>-</b>	<b>-</b>	<b>-</b>						

\* INTABACO FONDO ESPECIAL 1972

**CORRIENTE CAPITAL**  
**MERCADON 56,326,092.00+23,673,908.00=80,000,000.00**

**MINISTERIO DE AGRICULTURA**  
*Viceministerio de Planificación*  
*Departamento de Planificación*  
**PROYECTOS DE INVERSIÓN PÚBLICA 2017**

SNIP	NOMBRE DEL PROYECTO	COSTO PROYECTO	FONDO GENERAL	CREDITO EXT.	DONACIONAES	NIVEL REGISTRO	CONDICION
	<b>PROYECTOS</b>						
11328	MEJORAMIENTO APOYO A LA INNOVACION TECNOLÓGICA AGROPECUARIA EN LA REPÚBLICA DOMINICANA (PATCA II).	<b>2,553,373.00</b>	2,553,373.00	135,072,000.00	-	priorizado	
11327	MEJORAMIENTO DE LA SANIDAD E INOCUIDAD AGROALIMENTARIA EN LA REPUBLICA DOMINICANA (PATCA III)	<b>137,078,780.00</b>	2,006,780.00	-	-		
12954	CONSTRUCCIÓN DE SISTEMAS DE PRODUCCION PARA LA RECONVERSION AGRICOLA DE SAN JUAN DE LA MAGUANA	<b>499,479,847.00</b>	89,439,847.00	410,040,000.00	-	priorizado	
12954	HABILITACION DE LA INDUSTRIA DEL BAMBU EN LA REPUBLICA DOMINICANA	<b>10,817,077.00</b>	-	-	10,817,077.00		
	<b>TOTAL PROYECTOS EN EJECUCION</b>	<b>649,929,077.00</b>	<b>94,000,000.00</b>	<b>545,112,000.00</b>	<b>10,817,077.00</b>		

















**CONSOLIDADO PROGRAMACION DE SIEMBRA  
CULTIVOS POR MES PARA 2017**

(TAREA)

REGIONAL:		NACIONAL		NIVEL :	CONSOLIDADO NACIONAL					RESPONSA BLE:					
CULTIVOS	UNIDAD DE MEDIDA	ENERO	FEBRE RO	MARZO	ABRIL	MAYO	JUNIO	JULIO	AGOST O	SEPTIEMBRE	OCTUB RE	NOVIEM BRE	DICIEMB RE	TOTAL	
<b>Cereales:</b>		<b>605,023</b>	<b>287,472</b>	<b>118,713</b>	<b>163,495</b>	<b>298,472</b>	<b>629,950</b>	<b>411,691</b>	57,174	38,886	29,896	108,328	291,404	3,040,504	
Arroz	QQ	581,213	261,688	68,151	86,881	215,975	567,143	380,525	16,927	1,895	255	82,815	271,253	2,534,721	
Maíz	MILLAR	22,310	25,264	46,242	70,039	50,783	32,437	22,751	36,747	30,991	22,041	25,413	20,051	405,069	
Sorgo	QQ	1,500	520	4,320	6,575	31,714	30,370	8,415	3,500	6,000	7,600	100	100	100,714	
<b>Cult. Trad. Exp:</b>		<b>33,061</b>	<b>23,563</b>	<b>29,696</b>	<b>9,134</b>	<b>8,472</b>	<b>5,275</b>	<b>4,184</b>	6,496	13,672	30,134	30,285	29,709	223,681	
Tabaco	QQ	21,805	17,735	16,418	-	-	-	-	-	6,560	18,676	22,333	21,904	125,431	
Café	QQ	148	436	2,585	4,135	766	1,107	415	3,020	1,110	544	207	145	14,618	
Cacao	QQ	11,108	5,392	10,693	4,999	7,706	4,168	3,769	3,476	6,002	10,914	7,745	7,660	83,632	
<b>Oleaginosas:</b>		<b>5,783</b>	<b>5,115</b>	<b>8,609</b>	<b>15,272</b>	<b>9,688</b>	<b>4,778</b>	<b>4,111</b>	12,727	8,021	2,773	2,111	5,628	84,616	
Maní	QQ	4,481	3,796	7,225	13,915	8,395	3,454	2,830	11,426	6,735	1,476	843	4,364	68,940	
Coco	MILLAR	1,302	1,319	1,384	1,357	1,293	1,324	1,281	1,301	1,286	1,297	1,268	1,264	15,676	
Palma Africana	QQ	-	-	-	-	-	-	-	-	-	-	-	-	-	
<b>Leguminosas:</b>		<b>28,796</b>	<b>21,745</b>	<b>60,501</b>	<b>134,004</b>	<b>94,537</b>	<b>48,028</b>	<b>17,295</b>	52,441	71,257	37,363	180,281	102,859	849,107	

Hab. Roja	QQ	10,369	4,189	8,401	26,846	15,231	2,167	1,533	18,303	28,553	16,185	113,869	54,816	300,462
Hab. Negra	QQ	8,842	3,466	20,237	31,790	22,799	2,549	793	22,775	32,662	10,607	51,775	37,816	246,111
Hab. Blanca	QQ	140	108	812	2,340	1,190	610	225	347	1,677	1,045	2,053	1,962	12,509
Guandul	QQ	9,270	13,096	29,749	72,070	54,594	42,338	14,164	10,801	8,056	8,790	11,984	8,020	282,932
Arveja	QQ	-	425	792	618	299	20	266	20	120	195	245	40	3,040
Anconi	QQ	113	311	225	195	298	339	278	195	160	480	325	175	3,094
Caupi	QQ	62	150	285	145	126	5	36	-	29	61	30	30	959
<b>Raíces y Tuberculos</b>		<b>50,633</b>	<b>53,068</b>	<b>66,950</b>	<b>63,858</b>	<b>52,879</b>	<b>48,623</b>	<b>33,407</b>	<b>29,962</b>	<b>41,368</b>	<b>52,989</b>	<b>44,315</b>	<b>29,329</b>	<b>567,381</b>
Papa	QQ	2,710	4,222	3,280	2,328	2,164	3,455	3,112	3,710	3,605	4,340	3,230	2,050	38,206
Batata	QQ	9,944	8,990	9,475	9,048	9,980	8,549	6,835	5,313	8,297	15,141	12,486	6,533	110,591
Yuca Dulce	QQ	26,097	24,459	30,496	30,945	23,840	21,356	15,167	14,076	20,290	22,120	19,079	14,355	262,280
Yuca Amarga	QQ	1,260	1,284	2,203	2,334	1,887	1,810	978	1,299	1,726	1,179	1,461	950	18,371
Ñame	QQ	5,326	7,478	10,138	11,677	7,565	7,904	4,028	1,310	2,469	7,808	6,366	4,234	76,303
Yautía Blanca	QQ	3,424	4,239	7,844	5,025	4,985	4,066	2,269	3,043	3,883	1,671	1,071	945	42,465
Yautía Amarilla	QQ	1,335	1,884	2,140	1,800	1,707	915	755	770	535	511	369	173	12,894
Yautía Coco	QQ	385	329	1,147	512	620	426	197	387	483	154	211	53	4,904
Mapuey	QQ	152	183	227	189	131	142	66	54	80	65	42	36	1,367
<b>Musáceas:</b>		<b>40,537</b>	<b>40,865</b>	<b>41,860</b>	<b>28,879</b>	<b>23,343</b>	<b>24,001</b>	<b>19,843</b>	<b>25,610</b>	<b>26,819</b>	<b>27,984</b>	<b>28,082</b>	<b>22,977</b>	<b>350,800</b>
Guineo	CAJA	5,531	4,599	6,361	6,327	4,595	5,546	2,938	4,665	5,437	4,116	3,725	3,195	57,035
Plátano	MILLAR	25,261	26,296	24,971	18,716	15,840	16,070	14,649	18,042	18,378	20,460	21,434	18,031	238,148
Plátano FHIA 20	MILLAR	8,704	9,384	8,487	3,100	2,050	1,761	1,515	1,997	2,346	2,558	1,993	1,535	45,430
Plátano FHIA 21	MILLAR	702	361	1,707	544	680	451	655	792	489	698	581	109	7,769
Rulo	MILLAR	339	225	334	192	178	173	86	114	169	152	349	107	2,418

<b>Productos Orgánicos</b>		<b>1,375</b>	<b>1,190</b>	<b>1,171</b>	<b>1,240</b>	<b>2,375</b>	<b>1,710</b>	<b>931</b>	<b>1,054</b>	<b>1,461</b>	<b>1,999</b>	<b>2,177</b>	<b>1,740</b>	<b>18,423</b>
Guineo Orgánico	RAC	1,265	1,130	1,086	1,027	1,955	1,085	375	644	900	1,474	1,622	1,490	14,053
Café Orgánico	QQ	-	-	-	-	-	-	-	-	-	15	-	-	15
Cacao Orgánico	QQ	110	60	85	213	420	625	556	410	561	510	555	250	4,355
Aji Orgánico	QQ	-	-	-	-	-	-	-	-	-	-	-	-	-
<b>Productos de Invernadero</b>		<b>285</b>	<b>99</b>	<b>101</b>	<b>116</b>	<b>119</b>	<b>109</b>	<b>99</b>	<b>99</b>	<b>118</b>	<b>142</b>	<b>132</b>	<b>116</b>	<b>1,535</b>
Ají Morrones	QQ	111	35	20	42	40	25	30	23	48	46	50	32	502
Ají Cubanela	QQ	21	10	15	9	12	14	8	16	14	24	26	25	194
Ají Picante (Hot Pepper)	QQ	8	5	6	7	8	10	4	5	4	6	14	12	89
Tomate Cherry	QQ	12	13	15	17	20	21	26	26	26	22	16	18	232
Tomate de Ensalada	QQ	69	20	30	28	23	25	23	18	17	30	12	15	310
Pepino		42	8	6	5	7	8	3	6	4	9	10	12	120
Hierbas Aromáticas	QQ	20	5	5	4	4	3	2	2	2	3	2	2	54
Otros		2	3	4	4	5	3	3	3	3	2	2	-	34
<b>Frutales:</b>		<b>17,302</b>	<b>16,035</b>	<b>22,206</b>	<b>29,267</b>	<b>22,020</b>	<b>20,580</b>	<b>10,557</b>	<b>13,751</b>	<b>17,753</b>	<b>14,744</b>	<b>12,818</b>	<b>9,672</b>	<b>206,705</b>
Piña	QQ	2,083	2,278	2,267	1,748	1,449	2,001	2,361	2,703	4,075	2,307	2,246	2,343	27,861
Naranja Dulce	MILLAR	485	355	259	7,214	7,718	3,995	695	1,578	2,240	1,406	1,233	1,415	28,593
Naranja Agria	MILLAR	249	131	274	205	232	103	30	69	79	36	55	32	1,495
Mandarina	MILLAR	33	25	35	53	30	12	-	5	10	15	5	-	223
Limon Persa	MILLAR	1,098	513	1,501	883	765	711	519	486	591	803	627	89	8,586
Limon Criollo	MILLAR	494	368	669	246	167	182	56	105	122	339	181	132	3,061
Limon Dulce	MILLAR	5	5	-	9	7	6	-	-	-	-	-	-	32
Aguacate	QQ	1,651	2,420	4,723	5,868	2,915	5,198	2,169	4,783	2,200	757	428	296	33,408

Lechosa	MILLAR	3,146	3,376	3,288	3,061	2,851	2,729	1,485	1,576	1,918	2,250	1,323	899	27,902
Melón	MILLAR	1,075	1,201	1,411	973	919	688	423	403	553	1,608	1,625	2,076	12,955
Chinola	MILLAR	2,182	3,266	4,087	6,126	3,075	2,363	1,163	979	4,297	2,202	2,869	1,021	33,630
Mango	MILLAR	2,267	293	1,767	1,005	711	1,317	877	67	153	238	173	115	8,983
Cereza	QQ	411	361	419	333	363	507	72	136	93	220	87	33	3,035
Sandia	MILLAR	1,084	1,011	1,024	1,088	448	446	547	567	810	1,435	1,109	788	10,357
Toronja	MILLAR	5	5	5	-	-	-	-	-	10	-	1	3	29
Cajuil	QQ	-	-	5	3	4	3	5	-	5	1	-	-	26
Zapote	MILLAR	155	147	141	138	141	139	27	83	125	155	88	145	1,484
Granadillo	QQ	65	73	84	66	96	29	53	87	147	175	76	35	986
Guanabana	QQ	120	112	61	49	32	33	45	18	15	29	19	2	535
Nispero	MILLAR	9	4	21	23	24	40	17	12	12	5	-	-	167
Guayaba	QQ	27	22	49	17	17	9	2	2	10	13	11	26	205
Carambola	QQ	3	3	4	-	-	-	-	-	-	5	2	2	19
Tamarindo	QQ	2	2	7	2	10	4	-	-	-	-	-	-	27
Uva	QQ	2	-	1	-	-	-	-	-	150	300	125	-	578
Anon	QQ	40	30	20	120	20	45	10	90	120	140	250	220	1,105
Jagua	QQ	5	5	10	2	3	7	-	-	-	2	-	-	34
Macadamia	QQ	551	2	20	-	-	-	-	-	-	275	275	-	1,123
Pitajaya	QQ	35	17	34	25	13	13	1	2	18	18	-	-	176
Otros Frutales a/	QQ	20	10	20	10	10	-	-	-	-	10	10	-	90
<b>Hortalizas:</b>		<b>42,990</b>	<b>33,398</b>	<b>28,170</b>	<b>34,513</b>	<b>28,623</b>	<b>25,194</b>	<b>22,023</b>	<b>25,312</b>	<b>28,447</b>	<b>43,588</b>	<b>61,786</b>	<b>49,696</b>	<b>423,738</b>
Cebolla	QQ	7,822	7,762	2,942	5,060	3,276	2,961	3,091	7,007	6,882	6,000	6,116	8,633	67,552

Cebollin	QQ	-	30	40	260	40	-	-	80	50	120	120	10	750
Ajo	QQ	-	-	-	-	-	-	5	9	160	960	3,640	690	5,464
Tomate Ens.	QQ	921	981	848	711	718	574	606	678	1,027	1,347	1,466	1,303	11,180
Tomate Ind.	QQ	9,326	2,292	1,610	806	589	528	566	507	796	7,997	26,732	21,341	73,090
Zanahoria	QQ	1,669	1,661	1,733	1,370	1,262	1,449	1,066	1,546	2,138	2,932	1,299	1,007	19,132
Repollo	MILLAR	1,021	1,118	1,056	596	483	969	1,062	1,020	1,034	1,490	921	878	11,648
Remolacha	QQ	510	462	314	375	484	505	578	640	658	669	641	532	6,368
Pepino	QQ	920	791	796	692	575	749	792	707	865	1,476	982	872	10,217
Molondrón	QQ	1,349	1,092	1,126	902	503	479	489	463	531	1,300	1,635	1,134	11,003
Lechuga	MILLAR	316	167	189	159	181	126	290	182	339	558	450	312	3,269
Lechuga Repollada	MILLAR	1,417	1,635	1,449	1,281	1,753	1,651	1,678	1,517	1,347	3,381	1,705	1,446	20,260
Auyama	QQ	7,916	6,321	6,724	14,809	11,681	7,224	5,581	4,780	4,752	4,311	5,584	2,913	82,596
Ají Cubanela	QQ	2,086	2,108	2,094	1,831	1,351	3,225	1,021	1,186	1,382	2,137	2,513	1,915	22,849
Ají Cachucha	QQ	443	430	354	213	256	158	97	140	287	272	149	95	2,894
Ají Picante	QQ	784	357	593	276	245	170	212	341	622	975	855	794	6,224
Ají Gustoso	QQ	266	300	194	275	151	145	104	127	211	305	316	268	2,662
Cilantro	QQ	1,061	1,004	1,061	1,038	1,495	1,035	1,645	1,138	1,206	1,591	1,398	984	14,656
Cilantro Ancho	QQ	142	69	66	59	116	13	25	86	114	105	27	37	859
Berenjena	QQ	2,881	2,747	2,420	1,479	1,112	753	575	804	874	1,811	2,027	2,185	19,668
Tayota	MILLAR	61	44	71	75	116	72	938	889	1,001	416	708	468	4,859
Rabano	QQ	74	70	81	54	53	45	62	39	82	205	176	112	1,053
Oregano	QQ	241	249	307	193	141	202	47	45	655	855	619	320	3,874
Apio	QQ	378	480	524	568	635	673	370	310	392	834	453	337	5,954



Sabila	PACA	-	-	-	-	-	-	-	-	-	-	-	-	-
Pimienta	QQ	79	59	161	71	86	38	56	83	78	60	66	72	909
Bija	QQ	98	88	79	-	-	-	98	67	65	-	-	-	495
Malagueta	QQ	-	-	-	-	-	-	-	-	-	-	-	-	-
Canela	QQ	-	-	-	20	3	5	-	-	-	-	-	-	28
Nuez Moscada	QQ	-	-	-	-	-	-	-	-	-	-	-	-	-
Vainilla	QQ	-	-	-	-	-	-	-	-	-	-	-	-	-
Caña de Azucar	MILLAR	243	108	334	169	156	264	111	137	110	172	52	140	1,996
Jengibre	QQ	183	333	600	290	218	122	4	4	4	88	301	31	2,178
Caucho	QQ	-	-	-	-	-	-	-	-	-	-	-	-	-
Flores	QQ	-	-	-	-	-	-	-	-	-	-	-	-	-
Noní	QQ	-	-	-	-	-	-	-	-	-	-	-	-	-
Jicaco	QQ	-	-	-	-	-	-	-	-	-	-	-	-	-
Higuereta	QQ	-	-	-	12	22	27	43	25	31	-	-	-	160
Pastos														
<b>TOTAL</b>		<b>828,527</b>	<b>484,732</b>	<b>380,426</b>	<b>483,131</b>	<b>542,584</b>	<b>810,261</b>	<b>526,303</b>	226,483	249,886	244,385	472,561	545,007	5,794,285

**Fuente:** Unidades Regionales de Planificación y Economía (URPE), Sectoriales y Departamentos del MA.

**Elaboración:** Departamento de Planificación, Viceministerio de Planificación Sectorial Agropecuaria, Ministerio de Agricultura.



**CONSOLIDADO PROGRAMACION DE SIEMBRA CULTIVOS POR MES PARA 2017  
(TAREA)**

REGIONAL:	NACIONAL	NIVEL: CONSOLIDADO NACIONAL												RESPONSABLE:
CULTIVOS	UNIDAD DE MEDIDA	ENERO	FEBRE RO	MARZO	ABRIL	MAYO	JUNIO	JULIO	AGOST O	SEPTIEMBRE	OCTUB RE	NOVIEM BRE	DICIEMB RE	TOTAL
Cereales:		605,023	287,472	118,713	163,495	298,472	629,950	411,691	57,174	38,886	29,896	108,328	291,404	3,040,504
Cult. Trad. Exp:		33,061	23,563	29,696	9,134	8,472	5,275	4,184	6,496	13,672	30,134	30,285	29,709	223,681
Oleaginosas:		5,783	5,115	8,609	15,272	9,688	4,778	4,111	12,727	8,021	2,773	2,111	5,628	84,616
Leguminosas:		28,796	21,745	60,501	134,004	94,537	48,028	17,295	52,441	71,257	37,363	180,281	102,859	849,107
Raíces y Tuberculos		50,633	53,068	66,950	63,858	52,879	48,623	33,407	29,962	41,368	52,989	44,315	29,329	567,381
Musáceas:		40,537	40,865	41,860	28,879	23,343	24,001	19,843	25,610	26,819	27,984	28,082	22,977	350,800
Productos Orgánicos		1,375	1,190	1,171	1,240	2,375	1,710	931	1,054	1,461	1,999	2,177	1,740	18,423
Productos de Invernadero		285	99	101	116	119	109	99	99	118	142	132	116	1,535
Frutales:		17,302	16,035	22,206	29,267	22,020	20,580	10,557	13,751	17,753	14,744	12,818	9,672	206,705
Hortalizas:		42,990	33,398	28,170	34,513	28,623	25,194	22,023	25,312	28,447	43,588	61,786	49,696	423,738
Vegetales Orientales		2,124	1,579	1,245	2,791	1,571	1,557	1,850	1,541	1,796	2,453	1,827	1,634	21,968
Otros Cultivos		618	603	1,204	562	485	456	312	316	288	320	419	243	5,826
<b>TOTAL</b>		<b>828,527</b>	<b>484,732</b>	<b>380,426</b>	<b>483,131</b>	<b>542,584</b>	<b>810,261</b>	<b>526,303</b>	<b>226,483</b>	<b>249,886</b>	<b>244,385</b>	<b>472,561</b>	<b>545,007</b>	<b>5,794,285</b>



**Fuente:** Unidades Regionales de Planificación y Economía (URPE), Sectoriales y Departamentos del MA.

**Elaboración:** Departamento de Planificación, Viceministerio de Planificación Sectorial Agropecuaria, Ministerio de Agricultura.



## CONSOLIDADO PROGRAMACION DE COSECHA CULTIVOS

**POR MES PARA 2017**

**(TAREA)**

REGIONAL:	NACIONAL		NIVEL:		CONSOLIDADO NACIONAL					RESPONSABLE:				
CULTIVOS	UNIDAD DE MEDIDA	ENERO	FEBRERO	MARZO	ABRIL	MAYO	JUNIO	JULIO	AGOSTO	SEPTIEMBRE	OCTUBRE	NOVIEMBRE	DECIEMBRE	TOTAL
<b>Cereales:</b>		<b>51,100</b>	<b>24,072</b>	<b>123,149</b>	<b>287,033</b>	<b>676,265</b>	<b>270,382</b>	<b>96,261</b>	<b>218,264</b>	<b>603,870</b>	<b>466,138</b>	<b>408,265</b>	<b>85,393</b>	<b>3,310,192</b>
Arroz	QQ	28,348	3,289	94,429	269,832	649,198	243,317	46,763	145,954	550,539	406,868	358,380	38,317	<b>2,835,234</b>
Maíz	MILLAR	22,752	20,783	28,720	17,201	25,767	26,545	45,148	70,230	50,591	30,270	23,685	36,661	<b>398,353</b>
Sorgo	QQ	-	-	-	-	1,300	520	4,350	2,080	2,740	29,000	26,200	10,415	<b>76,605</b>
<b>Cult. Trad. Exp:</b>		<b>220,103</b>	<b>218,376</b>	<b>236,579</b>	<b>612,738</b>	<b>747,391</b>	<b>489,145</b>	<b>94,844</b>	<b>4,895</b>	<b>67,522</b>	<b>161,875</b>	<b>506,950</b>	<b>338,181</b>	<b>3,698,599</b>
Tabaco	QQ	14,322	19,651	21,820	25,149	21,005	17,735	16,418	-	-	-	-	-	<b>136,100</b>
Café	QQ	176,731	187,400	214,564	119,649	68,446	-	-	-	62,467	91,465	106,505	131,014	<b>1,158,241</b>
Cacao	QQ	29,050	11,325	195	467,940	657,940	471,410	78,426	4,895	5,055	70,410	400,445	207,167	<b>2,404,258</b>
<b>Oleaginosas:</b>		<b>41,829</b>	<b>38,688</b>	<b>39,333</b>	<b>42,335</b>	<b>39,688</b>	<b>43,469</b>	<b>82,643</b>	<b>75,295</b>	<b>72,759</b>	<b>41,946</b>	<b>48,664</b>	<b>56,826</b>	<b>623,477</b>
Maní	QQ	1,025	674	1,238	4,401	3,781	6,608	13,927	7,678	3,350	2,809	11,411	6,691	<b>63,593</b>
Coco	MILLAR	37,722	35,414	34,095	33,934	32,207	33,861	35,416	34,495	34,342	33,937	32,771	46,135	<b>424,331</b>
Palma Africana	QQ	COSECHA	2,600	4,000	4,000	3,700	3,000	33,300	33,122	35,067	5,200	4,482	4,000	<b>135,553</b>
<b>Leguminosas:</b>		<b>81,361</b>	<b>180,652</b>	<b>107,937</b>	<b>37,163</b>	<b>21,003</b>	<b>33,504</b>	<b>80,503</b>	<b>74,732</b>	<b>23,988</b>	<b>28,691</b>	<b>56,351</b>	<b>69,232</b>	<b>795,117</b>
Hab. Roja	QQ	35,827	114,032	57,880	14,219	6,710	9,311	25,857	13,321	2,021	1,958	18,633	28,543	<b>328,312</b>



Productos de Invernadero		1,051	1,130	1,235	1,215	1,257	1,254	1,279	1,159	1,253	1,403	1,214	1,310	14,760
Aji Morrones	QQ	616	599	608	617	624	625	647	511	605	750	572	617	7,391
Aji Cubanela	QQ	33	46	48	46	48	50	42	52	53	53	42	60	573
Aji Picante (Hot Pepper)	QQ	21	33	34	27	35	37	40	34	37	35	32	39	404
Tomate Cherry	QQ	59	69	91	88	93	104	101	92	92	96	105	104	1,094
Tomate de Ensalada	QQ	203	246	305	286	302	287	291	319	310	315	322	329	3,515
Pepino		99	101	99	100	102	97	99	96	98	98	93	96	1,178
Hierbas Aromáticas	QQ	18	22	26	27	29	29	31	34	33	33	29	35	346
Otros		2	14	24	24	24	25	28	21	25	23	19	30	259
<b>Frutales:</b>		<b>51,185</b>	<b>39,411</b>	<b>47,935</b>	<b>52,595</b>	<b>52,846</b>	<b>51,893</b>	<b>48,829</b>	<b>47,892</b>	<b>49,221</b>	<b>54,640</b>	<b>49,478</b>	<b>62,874</b>	<b>608,799</b>
Piña	QQ	2,283	2,059	1,975	1,822	2,284	2,524	1,977	1,851	2,085	4,272	2,404	2,568	28,104
Naranja Dulce	MILLAR	15,844	4,986	15,134	25,363	21,405	8,942	5,032	3,307	5,414	12,936	16,210	25,311	159,884
Naranja Agria	MILLAR	649	522	251	134	85	132	150	79	112	199	542	916	3,771
Mandarina	MILLAR	2,691	1,777	1,538	-	-	-	-	-	-	20	809	2,473	9,308
Limon Persa	MILLAR	4,284	2,633	4,263	5,948	6,919	8,326	7,061	8,004	7,760	7,091	6,228	5,377	73,894
Limon Criollo	MILLAR	2,929	3,008	3,226	3,233	3,197	3,073	3,558	3,899	3,946	3,235	3,149	3,082	39,535
Limon Dulce	MILLAR	5	3	-	-	-	3	-	-	-	2	5	5	23
Aguacate	QQ	8,898	12,083	6,699	2,490	5,069	14,358	15,358	14,987	13,165	8,876	4,551	6,412	112,946
Lechosa	MILLAR	1,903	1,811	1,972	2,072	2,770	3,138	4,044	4,155	4,684	5,184	5,517	6,734	43,984
Melón	MILLAR	608	781	807	825	812	867	483	603	680	601	461	289	7,817
Chinola	MILLAR	6,966	5,272	5,343	5,343	5,132	5,499	4,128	3,829	5,600	8,798	6,003	5,710	67,623
Mango	MILLAR	170	300	653	1,269	2,977	2,345	3,263	3,163	2,463	602	488	250	17,943
Cereza	QQ	230	179	175	353	434	378	197	215	263	285	192	178	3,079
Sandia	MILLAR	454	512	685	762	689	810	616	375	326	700	514	617	7,060
Toronja	MILLAR	602	265	130	-	-	-	-	-	-	8	394	808	2,207
Cajuil	QQ	-	-	-	15	36	20	4	-	-	-	-	-	75
Zapote	MILLAR	2,219	2,506	3,411	2,607	571	570	1,137	2,109	1,420	784	411	398	18,143
Granadillo	QQ	80	75	67	75	85	403	422	67	112	116	500	505	2,507

Guanabana	QQ	45	215	204	32	55	123	274	179	45	19	18	22	1,231
Nispero	MILLAR	14	22	16	23	20	54	89	70	126	10	4	-	448
Guayaba	QQ	145	100	1,060	89	180	200	743	841	945	871	822	788	6,784
Carambola	QQ	-	-	5	-	-	-	1	1	2	2	1	1	13
Tamarindo	QQ	-	-	7	48	62	84	137	110	-	-	-	-	448
Uva	QQ	-	-	-	-	-	-	-	-	-	-	150	300	450
Anon	QQ	140	250	220	40	30	20	120	20	45	10	90	120	1,105
Jagua	QQ	-	-	-	-	1	1	9	5	7	-	-	-	23
Macadamia	QQ	26	52	94	52	33	22	20	17	15	13	12	10	366
Pitajaya	QQ	-	-	-	-	-	1	6	6	6	6	3	-	28
Otros Frutales a/	QQ	-	-	-	-	-	-	-	-	-	-	-	-	-
<b>Hortalizas:</b>		<b>35,997</b>	<b>54,831</b>	<b>71,335</b>	<b>62,969</b>	<b>40,458</b>	<b>35,821</b>	<b>38,611</b>	<b>32,289</b>	<b>34,174</b>	<b>32,806</b>	<b>31,171</b>	<b>36,229</b>	<b>506,690</b>
Cebolla	QQ	6,042	4,966	9,523	11,066	7,521	6,100	3,717	3,022	5,230	3,058	3,539	8,059	71,843
Cebollin	QQ	35	30	-	10	10	-	-	20	260	40	-	-	405
Ajo	QQ	-	120	900	3,640	650	-	-	-	-	-	-	-	5,310
Tomate Ens.	QQ	1,090	1,063	1,268	1,253	935	835	930	742	682	865	892	1,111	11,666
Tomate Ind.	QQ	1,404	17,550	29,273	16,930	2,111	1,409	550	619	785	955	860	1,320	73,766
Zanahoria	QQ	2,565	1,184	1,097	1,258	1,380	1,432	1,187	1,140	1,244	1,094	1,067	720	15,368
Repollo	MILLAR	396	413	596	516	384	340	353	418	437	503	651	543	5,550
Remolacha	QQ	1,535	1,019	835	932	1,081	939	809	539	988	1,043	898	824	11,442
Pepino	QQ	1,138	765	878	709	586	816	564	461	653	1,027	859	1,021	9,477
Molondrón	QQ	820	1,137	1,430	714	669	644	1,016	333	430	605	842	888	9,528
Lechuga	MILLAR	255	183	142	96	114	95	99	101	345	321	168	281	2,200
Lechuga Repollada	MILLAR	1,476	1,255	1,065	1,422	1,677	1,473	1,368	1,751	1,611	1,556	1,677	1,572	17,903
Auyama	QQ	4,803	7,767	8,774	8,540	7,604	6,493	12,766	9,028	7,189	5,897	5,085	4,539	88,485
Ají Cubanela	QQ	1,456	2,179	1,696	1,605	1,903	1,746	1,438	1,440	929	1,384	1,406	1,944	19,126
Ají Cachucha	QQ	215	225	282	261	302	413	361	313	267	232	156	224	3,251
Ají Picante	QQ	469	681	846	1,086	645	428	655	485	460	440	315	722	7,232

Aji Gustoso	QQ	183	138	159	200	162	117	155	165	93	155	185	218	1,930
Cilantro	QQ	1,177	587	826	759	875	913	1,099	633	1,345	1,172	1,334	1,130	11,850
Cilantro Ancho	QQ	24	33	137	68	67	51	112	16	25	85	92	89	799
Berenjena	QQ	1,358	1,399	2,314	2,616	2,579	2,443	1,877	1,283	982	1,100	1,061	984	19,996
Tayota	MILLAR	7,364	7,274	7,270	7,189	7,120	7,174	7,829	7,888	7,757	7,913	7,875	8,010	90,663
Rabano	QQ	52	58	61	73	50	49	46	54	42	62	62	81	690
Oregano	QQ	99	3,108	274	580	235	14	91	262	338	1,885	505	430	7,821
Apio	QQ	804	434	336	371	484	511	557	611	659	371	305	387	5,830
Apio Ceba	QQ	175	110	165	3	1	1	10	10	5	-	120	180	780
Coliflor	QQ	282	416	359	339	291	379	287	406	448	262	372	257	4,098
Brocoli	QQ	614	591	578	552	819	801	632	468	773	530	520	514	7,392
Espinaca	QQ	88	73	82	84	63	67	63	43	64	131	116	104	978
Puerro	Paq.	30	15	37	65	40	38	40	25	45	42	37	20	434
Berro	Paq.	28	20	100	-	-	100	-	-	60	38	45	45	436
Otras Hortalizas b/	QQ	20	38	32	32	100	-	-	13	28	40	127	12	442
<b>Vegetales Orientales</b>		<b>2,988</b>	<b>2,828</b>	<b>2,686</b>	<b>2,831</b>	<b>2,468</b>	<b>2,119</b>	<b>3,318</b>	<b>2,564</b>	<b>2,877</b>	<b>2,557</b>	<b>2,326</b>	<b>2,713</b>	<b>32,275</b>
Berenjena China	QQ	364	395	480	429	278	293	370	199	612	270	254	414	4,358
Tindora	QQ	1,009	1,014	978	1,059	1,083	1,095	1,105	1,130	1,142	1,115	1,104	1,068	12,902
Vainita	QQ	543	399	303	461	351	288	571	393	221	368	272	381	4,551
Cundeamor	QQ	425	285	281	180	278	190	360	275	230	303	135	385	3,327
Bangaña	QQ	400	255	344	211	217	94	445	250	315	270	259	96	3,156
Bangaña Lisa	QQ	2	2	-	18	12	-	6	10	46	5	5	70	176
Musu Chino	QQ	90	85	105	142	50	90	389	244	217	146	219	215	1,992
Pepino Chino	QQ	-	210	65	105	-	-	4	4	4	10	4	4	410
Calabacin	M	-	-	3	2	2	2	2	1	-	-	-	-	12
Tindora Palvor	QQ	70	63	81	79	87	57	66	58	90	70	74	80	875
Otros Vegetales c/	QQ	85	120	46	145	110	10	-	-	-	-	-	-	516
<b>Otros Cultivos</b>		<b>915,155</b>	<b>457,325</b>	<b>459,013</b>	<b>2,242</b>	<b>2,294</b>	<b>2,346</b>	<b>2,010</b>	<b>1,962</b>	<b>2,124</b>	<b>1,851</b>	<b>1,792</b>	<b>1,919</b>	<b>1,850,033</b>

Pejivalle	QQ	174	164	108	142	138	96	-	-	-	-	-	-	822
Ajonjoli	QQ	-	10	-	-	-	-	15	-	-	-	-	-	25
Pan de Fruta	QQ	-	-	-	15	-	-	-	-	-	-	-	-	15
Sabila	PACA	1,625	1,599	1,892	1,675	1,814	1,760	1,802	1,818	1,672	1,520	1,423	1,350	19,950
Pimienta	QQ	104	96	88	87	42	77	86	92	64	84	69	92	981
Bija	QQ	245	172	210	108	122	94	-	-	-	-	-	-	951
Malagueta	QQ	-	-	-	-	-	-	-	-	-	-	-	-	-
Canela	QQ	-	-	-	-	-	-	-	-	-	-	-	-	-
Nuez Moscada	QQ	-	-	-	-	-	-	-	-	-	-	-	-	-
Vainilla	QQ	-	-	-	-	-	-	-	-	-	-	-	-	-
Caña de Azucar	MILLAR	912,209	455,150	456,626	100	112	311	101	46	257	133	140	204	1,825,389
Jengibre	QQ	798	134	89	115	66	8	6	6	131	114	160	273	1,900
Caucho	QQ	-	-	-	-	-	-	-	-	-	-	-	-	-
Flores	QQ	-	-	-	-	-	-	-	-	-	-	-	-	-
Noní	QQ	-	-	-	-	-	-	-	-	-	-	-	-	-
Jicaco	QQ	-	-	-	-	-	-	-	-	-	-	-	-	-
Hiquereta	QQ	-	-	-	-	-	-	-	-	-	-	-	-	-
Pastos														
<b>TOTAL</b>		<b>1,871,091</b>	<b>1,397,564</b>	<b>1,568,038</b>	<b>1,603,688</b>	<b>2,083,220</b>	<b>1,432,283</b>	<b>955,924</b>	<b>974,770</b>	<b>1,362,898</b>	<b>1,300,289</b>	<b>1,576,693</b>	<b>1,059,101</b>	<b>17,185,560</b>

Fuente: Unidades Regionales de Planificación y Economía (URPE), Sectoriales y Departamentos del MA.

Elaboración: Departamento de Planificación, Viceministerio de Planificación Sectorial Agropecuaria, Ministerio de Agricultura.



CONSOLIDADO PROGRAMACION DE COSECHA CULTIVOS POR MES PARA 2017

(TAREA)

REGIONAL:	NACIONAL	NIVEL:		CONSOLIDADO NACIONAL						RESPONSABLE:				
CULTIVOS	UNIDAD DE MEDIDA	ENERO	FEBRERO	MARZO	ABRIL	MAYO	JUNIO	JULIO	AGOSTO	SEPTIEMBRE	OCTUBRE	NOVIEMBRE	DICIEMBRE	TOTAL
Cereales:		51,100	24,072	123,149	287,033	676,265	270,382	96,261	218,264	603,870	466,138	408,265	85,393	3,310,192
Cult. Trad. Exp:		220,103	218,376	236,579	612,738	747,391	489,145	94,844	4,895	67,522	161,875	506,950	338,181	3,698,599
Oleaginosas:		41,829	38,688	39,333	42,335	39,688	43,469	82,643	75,295	72,759	41,946	48,664	56,826	623,477
Leguminosas:		81,361	180,652	107,937	37,163	21,003	33,504	80,503	74,732	23,988	28,691	56,351	69,232	795,117
Raíces y Tuberculos		38,700	42,099	51,505	45,843	41,001	43,049	45,327	44,688	36,976	42,372	45,337	41,228	518,125
Musáceas:		394,912	301,474	389,628	412,727	415,595	421,229	429,004	436,181	428,515	427,425	389,095	322,708	4,768,493
Productos Orgánicos		36,710	36,678	37,703	43,997	42,954	38,072	33,295	34,849	39,619	38,585	36,050	40,488	459,000
Productos de Invernadero		1,051	1,130	1,235	1,215	1,257	1,254	1,279	1,159	1,253	1,403	1,214	1,310	14,760
Frutales:		51,185	39,411	47,935	52,595	52,846	51,893	48,829	47,892	49,221	54,640	49,478	62,874	608,799
Hortalizas:		35,997	54,831	71,335	62,969	40,458	35,821	38,611	32,289	34,174	32,806	31,171	36,229	506,690
Vegetales Orientales		2,988	2,828	2,686	2,831	2,468	2,119	3,318	2,564	2,877	2,557	2,326	2,713	32,275
Otros Cultivos		915,155	457,325	459,013	2,242	2,294	2,346	2,010	1,962	2,124	1,851	1,792	1,919	1,850,033
<b>TOTAL</b>		<b>1,871,091</b>	<b>1,397,564</b>	<b>1,568,038</b>	<b>1,603,688</b>	<b>2,083,220</b>	<b>1,432,283</b>	<b>955,924</b>	<b>974,770</b>	<b>1,362,898</b>	<b>1,300,289</b>	<b>1,576,693</b>	<b>1,059,101</b>	<b>17,185,560</b>

Fuente: Unidades Regionales de Planificación y Economía (URPE), Sectoriales y Departamentos del MA.

Elaboración: Departamento de Planificación, Viceministerio de Planificación Sectorial Agropecuaria, Ministerio de Agricultura.







**CONSOLIDADO PROGRAMACION DE PRODUCCION CULTIVOS POR MES PARA 2017  
(QUINTALES)**

REGIONAL:	UNIDAD DE MEDIDA	NACIONAL			NIVEL:			CONSOLIDADO NACIONAL			RESPONSABLE:				
		ENERO	FEBRE RO	MARZ O	ABRIL	MAYO	JUNIO	JULIO	AGOST O	SEPTIEMBR E	OCTUB RE	NOVIEM BRE	DICIEMB RE	TOTAL	
<b>Cereales:</b>		170,350	52,217	415,979	1,153,941	2,686,791	1,194,923	1,606,854	770,741	2,079,184	2,214,694	1,433,293	330,193	14,109,158	
Arroz	QQ	133,849	26,317	375,361	1,122,288	2,625,206	1,123,501	1,488,771	644,838	1,975,837	1,916,356	1,168,478	173,290	12,774,092	
Maíz	QQ	36,501	25,900	40,618	31,653	58,984	70,382	97,353	118,013	87,627	72,339	55,215	80,583	775,165	
Sorgo	QQ	-	-	-	-	2,601	1,040	20,730	7,890	15,720	226,000	209,600	76,320	559,901	
<b>Cult. Trad. Exp:</b>		85,951	84,516	85,963	397,484	512,965	358,791	79,988	3,414	23,403	72,326	308,908	178,347	2,192,056	
Tabaco	QQ	21,182	29,349	32,933	38,034	31,573	26,427	24,397	-	-	-	-	-	203,895	
Café	QQ	44,449	47,247	52,952	31,060	19,890	-	-	-	16,997	22,296	27,031	33,334	295,256	
Cacao	QQ	20,320	7,920	78	328,390	461,502	332,364	55,591	3,414	6,406	50,030	281,877	145,013	1,692,905	
<b>Oleaginosas:</b>		189,937	168,076	1,423,634	194,270	1,620,177	180,947	1,912,117	782,157	1,407,496	214,998	1,737,986	258,661	10,090,458	
Maní	QQ	2,103	1,353	2,581	8,647	7,559	14,269	25,329	13,087	5,718	5,105	19,447	10,953	116,149	
Coco	QQ	132,358	119,923	1,349,053	113,623	1,546,018	112,678	1,229,788	114,208	710,038	116,293	1,637,863	175,708	7,357,555	
Palma Africana	QQ	55,476	46,800	72,000	72,000	66,600	54,000	657,000	654,862	691,740	93,600	80,676	72,000	2,616,754	
<b>Leguminosas:</b>		152,613	286,456	188,673	68,791	45,269	60,156	108,151	124,261	46,024	66,006	61,841	69,468	1,277,706	
Hab. Roja	QQ	62,538	196,630	93,058	24,990	12,025	12,742	27,215	14,510	2,761	2,894	20,850	32,549	502,762	
Hab. Negra	QQ	37,392	68,298	55,484	12,105	4,122	9,980	19,274	17,605	2,503	1,103	12,341	15,416	255,620	
Hab. Blanca	QQ	1,933	2,785	2,063	498	560	785	2,607	1,966	810	530	788	1,272	16,597	

Guandul	QQ	50,108	16,678	35,902	30,663	26,770	34,838	58,509	88,793	38,881	60,946	27,482	19,869	<b>489,439</b>
Arveja	QQ	-	500	625	9	600	1,071	-	927	448	30	-	-	<b>4,210</b>
Anconi	QQ	203	1,359	1,417	226	622	450	295	450	549	503	322	240	<b>6,636</b>
Caupi	QQ	439	206	124	300	570	290	252	10	72	-	58	122	<b>2,443</b>
<b>Raíces y Tuberculos</b>		<b>603,985</b>	<b>603,494</b>	<b>677,140</b>	<b>625,823</b>	<b>583,196</b>	<b>632,415</b>	<b>671,170</b>	<b>631,571</b>	<b>516,315</b>	<b>848,000</b>	<b>622,144</b>	<b>698,134</b>	<b>7,713,387</b>
Papa	QQ	166,400	127,100	79,875	101,750	146,780	108,200	77,950	78,055	132,840	121,355	138,900	139,700	<b>1,418,905</b>
Batata	QQ	58,774	92,457	166,196	152,534	113,904	135,172	147,232	126,264	123,175	217,304	100,309	90,654	<b>1,523,975</b>
Yuca Dulce	QQ	287,116	250,842	281,927	267,637	231,024	288,096	372,022	320,742	226,045	355,195	300,455	343,476	<b>3,524,577</b>
Yuca Amarga	QQ	15,974	18,341	20,873	30,136	25,986	17,129	11,233	12,827	8,851	33,608	14,629	35,933	<b>245,520</b>
Ñame	QQ	29,248	34,016	53,261	32,965	28,075	43,365	17,698	30,439	5,352	67,202	45,676	50,525	<b>437,822</b>
Yautía Blanca	QQ	35,935	51,312	59,995	29,073	27,832	19,227	24,036	47,734	10,925	34,272	12,692	18,218	<b>371,251</b>
Yautía Amarilla	QQ	4,413	24,972	7,462	6,322	4,760	15,711	16,168	10,808	6,966	15,426	6,683	14,820	<b>134,511</b>
Yautía Coco	QQ	3,393	2,588	5,990	2,556	2,679	1,365	2,965	2,350	1,721	624	2,412	1,036	<b>29,679</b>
Mapuey	QQ	2,732	1,866	1,561	2,850	2,156	4,150	1,866	2,352	440	3,014	388	3,772	<b>27,147</b>
<b>Musáceas:</b>		<b>2,455,907</b>	<b>2,539,234</b>	<b>2,844,243</b>	<b>2,937,477</b>	<b>3,029,478</b>	<b>3,186,257</b>	<b>3,316,126</b>	<b>3,338,400</b>	<b>3,156,596</b>	<b>3,397,207</b>	<b>2,427,339</b>	<b>2,987,276</b>	<b>35,615,540</b>
Guineo	QQ	1,626,279	1,681,204	1,853,921	1,862,043	1,849,190	1,814,000	1,714,850	1,743,781	1,687,797	1,485,413	1,393,471	1,284,589	<b>19,996,538</b>
Plátano	QQ	654,870	660,785	761,912	823,893	886,712	1,021,255	1,185,539	1,171,074	1,118,901	1,593,911	766,392	1,462,951	<b>12,108,193</b>
Plátano FHIA 20	QQ	59,516	68,041	78,922	89,139	104,700	116,047	140,081	144,872	125,450	123,327	107,353	99,989	<b>1,257,435</b>
Plátano FHIA 21	QQ	80,600	94,083	111,993	121,865	146,047	187,861	224,409	225,777	173,178	148,372	116,682	97,723	<b>1,728,590</b>
Rulo	QQ	34,642	35,121	37,495	40,538	42,829	47,095	51,248	52,898	51,271	46,184	43,442	42,025	<b>524,784</b>
<b>Productos Orgánicos</b>		<b>707,480</b>	<b>728,362</b>	<b>759,763</b>	<b>795,573</b>	<b>817,949</b>	<b>841,778</b>	<b>899,190</b>	<b>916,901</b>	<b>849,892</b>	<b>772,619</b>	<b>686,736</b>	<b>643,452</b>	<b>9,419,695</b>
Guineo Orgánico	QQ	703,919	725,407	757,433	788,188	811,591	836,878	898,973	916,676	848,373	770,549	684,803	638,469	<b>9,381,259</b>
Café Orgánico	QQ	2,155	2,395	2,330	1,646	1,370	-	-	-	1,270	1,270	1,314	1,790	<b>15,540</b>
Cacao Orgánico	QQ	1,406	560	-	5,739	4,988	4,900	217	225	249	800	619	3,193	<b>22,896</b>
Aji Orgánico	QQ	-	-	-	-	-	-	-	-	-	-	-	-	-
<b>Productos de Invernadero</b>		<b>96,619</b>	<b>103,063</b>	<b>119,000</b>	<b>105,318</b>	<b>101,973</b>	<b>88,483</b>	<b>92,683</b>	<b>86,714</b>	<b>155,372</b>	<b>208,302</b>	<b>226,187</b>	<b>234,505</b>	<b>1,618,219</b>
<i>Ají Morrones</i>	QQ	35,178	35,763	36,382	33,574	17,666	12,526	13,319	15,604	101,782	158,256	156,719	153,151	<b>769,920</b>

Ají Cubanela	QQ	4,321	4,868	5,116	5,295	5,906	5,089	6,087	5,798	6,016	6,569	6,413	6,405	67,883
Ají Picante (Hot Pepper)	QQ	2,261	2,783	2,807	3,583	3,040	3,121	3,368	3,544	3,662	4,079	4,184	4,356	40,788
Tomate Cherry	QQ	4,243	7,311	9,553	8,244	12,153	13,158	11,855	9,811	6,480	5,170	6,033	13,628	107,639
Tomate de Ensalada	QQ	26,838	35,277	39,746	32,267	50,381	43,978	42,521	38,732	26,758	25,530	29,501	30,111	421,640
Pepino	QQ	15,329	15,760	24,073	21,118	11,645	9,544	14,484	12,223	9,692	7,681	22,255	25,642	189,446
Hierbas Aromáticas	QQ	8,000	840	880	850	800	700	690	650	630	660	700	800	16,200
Otros	QQ	449	461	443	387	382	367	359	352	352	357	382	412	4,703
<b>Frutales:</b>		<b>3,872,788</b>	<b>3,337,425</b>	<b>2,776,905</b>	<b>2,440,600</b>	<b>2,095,452</b>	<b>3,399,030</b>	<b>2,976,196</b>	<b>3,735,436</b>	<b>2,563,435</b>	<b>3,268,280</b>	<b>3,833,287</b>	<b>4,143,807</b>	<b>38,442,640</b>
Piña	QQ	296,700	443,900	118,600	457,200	107,900	683,900	221,600	344,800	361,500	196,400	699,750	776,650	4,708,900
Naranja Dulce	QQ	293,560	112,220	84,005	319,000	267,850	99,975	39,960	6,740	64,415	190,270	382,650	394,060	2,254,705
Naranja Agria	QQ	15,930	13,852	4,666	1,386	1,682	1,276	3,760	2,296	2,528	14,658	38,708	52,092	152,834
Mandarina	QQ	50,121	23,848	10,223	19	38	56	-	-	-	531	60,936	94,832	240,602
Limon Persa	QQ	44,972	38,286	39,530	30,122	31,782	35,201	42,318	63,054	38,223	55,268	57,918	52,952	529,623
Limon Criollo	QQ	6,424	6,523	7,513	6,545	5,656	3,708	5,102	7,790	8,178	5,049	4,334	3,724	70,545
Limon Dulce	QQ	200	-	-	-	-	-	-	-	-	-	-	-	200
Aguacate	QQ	1,604,244	1,488,672	868,080	360,960	275,232	871,848	570,288	607,728	630,936	1,323,660	1,128,132	1,745,220	11,475,000
Lechosa	QQ	997,800	559,800	560,268	425,208	395,820	289,080	478,248	723,360	637,380	827,640	872,304	481,788	7,248,696
Melón	QQ	36,400	41,531	105,770	91,732	62,895	62,090	50,351	40,359	33,376	42,420	69,195	10,430	646,548
Chinola	QQ	180,438	232,710	230,604	389,454	528,204	379,962	241,518	321,084	205,056	207,348	209,082	277,740	3,403,200
Mango	QQ	-	-	159,224	25,400	177,440	227,592	246,416	249,376	183,416	41,360	28,504	24	1,338,752
Cereza	QQ	6,312	376	7,758	1,107	15,094	2,873	1,356	1,131	1,708	2,412	2,358	2,336	44,821
Sandia	QQ	180,675	128,588	229,988	141,075	109,410	594,900	810,113	934,650	118,538	154,200	87,450	30,450	3,520,035
Toronja	QQ	15,560	3,392	744	-	-	-	-	4,000	2,976	62,480	70,360	83,696	243,208
Cajuil	QQ	-	-	-	50	83	55	-	-	-	-	-	-	188
Zapote	QQ	9,495	92,295	230,430	92,340	23,745	46,875	112,560	264,075	128,145	33,465	13,920	14,775	1,062,120
Granadillo	QQ	15,260	15,208	16,170	19,845	21,420	18,620	25,900	27,843	29,120	29,803	30,555	31,329	281,071
Guanabana	QQ	71,300	73,920	73,020	51,440	51,760	52,940	75,930	72,440	70,180	71,110	71,530	71,380	806,950
Nispero	QQ	1,372	1,460	1,656	480	720	596	1,312	1,208	1,544	748	512	594	12,202

Guayaba	QQ	1,419	1,155	1,155	639	1,155	1,155	36,747	37,248	37,248	1,530	840	750	121,041
Carambola	QQ	-	-	-	-	-	-	-	-	3	-	-	-	3
Tamarindo	QQ	12	12	12	12	12	387	437	647	587	12	12	12	2,154
Uva	QQ	-	-	-	-	203	208	200	-	-	-	-	-	611
Anon	QQ	43,200	58,400	26,000	25,600	16,480	24,800	10,800	24,180	7,100	6,960	3,380	18,400	265,300
Jagua	QQ	-	-	-	-	-	94	235	423	329	-	-	-	1,081
Macadamia	QQ	170	328	573	312	197	134	122	101	89	92	96	79	2,293
Pitajaya	QQ	-	-	-	-	-	30	201	195	186	168	87	-	867
Otros Frutales a/	QQ	1,225	950	917	675	675	675	723	709	675	697	675	495	9,091
<b>Hortalizas:</b>		<b>786,545</b>	<b>1,626,795</b>	<b>2,425,247</b>	<b>1,665,232</b>	<b>844,489</b>	<b>785,912</b>	<b>688,714</b>	<b>572,139</b>	<b>668,578</b>	<b>594,611</b>	<b>489,400</b>	<b>634,228</b>	<b>11,781,890</b>
Cebolla	QQ	102,397	119,188	168,782	173,354	238,690	206,035	126,212	89,762	120,326	74,163	46,301	134,363	1,599,573
Cebollin	QQ	75	-	-	-	-	-	-	240	2,830	480	-	-	3,625
Ajo	QQ	-	1,080	8,100	32,760	5,850	-	-	-	-	-	-	-	47,790
Tomate Ens.	QQ	38,504	36,258	41,307	38,267	32,375	31,220	36,829	30,571	28,331	29,558	28,862	32,775	404,857
Tomate Ind.	QQ	40,564	964,033	1,634,748	935,520	71,450	48,178	23,470	27,195	30,455	28,784	20,969	29,027	3,854,393
Zanahoria	QQ	96,646	41,149	37,980	47,299	48,337	51,542	42,028	40,575	46,039	38,746	39,109	20,392	549,842
Repollo	QQ	34,895	28,735	40,565	38,185	26,810	23,730	22,383	28,420	29,470	33,705	45,535	43,015	395,448
Remolacha	QQ	54,599	35,242	30,890	34,253	41,193	36,123	19,912	17,749	37,139	37,018	33,426	30,699	408,243
Pepino	QQ	28,257	19,980	22,008	21,579	18,265	21,197	15,225	13,695	18,919	24,131	23,250	31,388	257,894
Molondrón	QQ	11,287	18,516	19,283	10,369	10,901	9,255	13,209	3,683	4,890	5,775	8,331	9,027	124,526
Lechuga	QQ	2,132	1,402	1,742	852	924	840	692	670	1,584	1,264	1,612	2,020	15,734
Lechuga Repollada	QQ	7,086	6,024	5,112	6,814	8,028	7,070	6,563	8,405	7,733	7,469	8,046	7,546	85,896
Auyama	QQ	39,312	79,672	86,783	67,605	60,248	61,903	124,299	95,261	71,232	95,766	38,197	74,828	895,106
Ají Cubanela	QQ	28,197	23,055	31,705	20,950	27,389	29,312	26,897	26,236	19,382	22,358	20,385	21,434	297,300
Ají Cachucha	QQ	3,232	2,300	2,921	6,660	8,204	8,318	6,808	5,232	3,597	3,550	1,014	2,748	54,584
Aji Picante	QQ	4,579	7,738	8,360	10,268	9,306	5,801	7,726	4,502	3,462	8,018	4,707	10,906	85,373
Ají Gustoso	QQ	662	1,475	1,600	2,393	11,866	1,672	1,704	1,762	1,060	1,141	826	1,770	27,931
Cilantro	QQ	147,940	99,008	122,559	63,943	68,799	81,548	77,021	53,659	121,899	59,560	52,494	69,245	1,017,675

Cilantro Ancho	QQ	48	81	274	136	134	102	224	36	50	170	214	252	1,721
Berenjena	QQ	33,315	30,198	58,398	63,049	63,361	65,634	39,589	22,542	12,356	25,332	26,080	17,693	457,547
Tayota	QQ	54,825	63,870	67,560	59,760	53,880	53,835	58,455	58,845	57,810	59,580	58,005	60,540	706,965
Rabano	QQ	720	780	671	1,065	698	690	635	769	550	686	874	960	9,098
Oregano	QQ	186	8,324	532	1,331	470	2,771	167	504	651	7,486	520	659	23,601
Apio	QQ	40,040	20,700	15,320	17,027	23,205	24,075	26,612	30,435	32,790	17,890	14,410	18,240	280,744
Apio Ceba	QQ	3,475	2,175	3,275	30	-	-	200	200	100	-	2,400	3,600	15,455
Coliflor	QQ	3,360	4,870	4,206	3,934	3,368	4,414	3,366	4,803	5,289	3,114	4,404	3,024	48,152
Brocoli	QQ	7,356	7,020	6,880	6,564	9,748	9,574	7,497	5,508	9,207	6,300	6,180	6,108	87,942
Espinaca	QQ	1,413	1,237	1,325	1,256	780	959	977	743	1,073	2,116	925	1,796	14,597
Puerro	QQ	14	5	16	9	11	9	15	8	12	11	6	6	121
Berro	QQ	29	21	105	-	-	105	-	-	63	40	47	47	458
Otras Hortalizas b/ Vegetales Orientales	QQ	1,400	2,660	2,240	-	200	-	-	130	280	400	2,270	120	9,700
		<b>74,730</b>	<b>72,661</b>	<b>65,684</b>	<b>64,759</b>	<b>65,030</b>	<b>64,394</b>	<b>103,646</b>	<b>79,841</b>	<b>78,281</b>	<b>52,364</b>	<b>41,109</b>	<b>50,315</b>	<b>812,814</b>
Berenjena China	QQ	8,651	9,672	11,716	10,508	6,412	7,116	8,029	4,447	14,376	7,516	5,822	11,238	105,503
Tindora	QQ	6,642	8,584	10,616	12,269	15,297	17,726	20,427	21,682	16,866	12,233	9,766	6,849	158,957
Vainita	QQ	13,251	11,438	7,661	12,056	11,598	9,657	15,738	9,776	5,062	10,538	6,937	10,361	124,073
Cundeamor	QQ	16,510	17,385	11,911	3,635	12,519	19,385	13,015	9,274	5,510	8,482	4,891	10,832	133,349
Bangaña	QQ	13,660	5,875	7,864	7,278	9,125	2,989	25,510	17,710	20,310	6,600	6,239	2,125	125,285
Bangaña Lisa	QQ	2	2	1	641	401	-	6	10	1,006	71	5	1,576	3,721
Musu Chino	QQ	7,950	4,500	8,325	6,875	2,200	3,675	16,469	11,704	11,077	3,584	5,381	5,184	86,924
Pepino Chino	QQ	-	5,250	1,625	2,625	-	-	4	4	4	46	4	40	9,602
Calabacin	QQ	64	55	85	4	4	4	4	2	-	-	-	-	222
Tindora Palvor	QQ	1,200	1,600	2,200	2,268	2,674	3,042	4,444	5,232	4,070	3,294	2,064	2,110	34,198
Otros Vegetales c/	QQ	6,800	8,300	3,680	6,600	4,800	800	-	-	-	-	-	-	30,980
<b>Otros Cultivos</b>		<b>5,488,765</b>	<b>2,746,362</b>	<b>2,748,354</b>	<b>5,249</b>	<b>7,365</b>	<b>5,939</b>	<b>7,542</b>	<b>6,606</b>	<b>4,749</b>	<b>7,640</b>	<b>5,464</b>	<b>8,796</b>	<b>11,042,831</b>
Pejivalle	QQ	174	164	108	142	138	96	-	-	-	-	-	-	822
Ajonjoli	QQ	-	5	-	-	-	-	45	-	-	-	-	-	50

Pan de Fruta	QQ	-	-	-	45	-	-	-	-	-	-	-	-	45
Sabila	QQ	2,845	5,096	7,479	3,400	6,075	4,985	7,112	6,320	2,844	3,418	3,474	3,175	56,223
Pimienta	QQ	104	96	88	174	84	154	172	187	128	2,133	138	1,645	5,103
Bija	QQ	493	343	419	216	244	188	-	-	-	-	-	-	1,903
Malagueta	QQ	-	-	-	-	-	-	-	-	-	-	-	-	-
Canela	QQ	-	-	-	-	-	-	-	-	-	-	-	-	-
Nuez Moscada	QQ	-	-	-	-	-	-	-	-	-	-	-	-	-
Vainilla	QQ	-	-	-	-	-	-	-	-	-	-	-	-	-
Caña de Azucar	QQ	5,478,607	2,739,326	2,739,401	160	164	512	210	96	524	960	280	1,077	10,961,317
Jengibre	QQ	6,542	1,332	856	1,112	660	4	3	3	1,253	1,129	1,572	2,899	17,365
Caucho	QQ	-	-	3	-	-	-	-	-	-	-	-	-	3
Flores	QQ	-	-	-	-	-	-	-	-	-	-	-	-	-
Noní	QQ	-	-	-	-	-	-	-	-	-	-	-	-	-
Jicaco	QQ	-	-	-	-	-	-	-	-	-	-	-	-	-
Higuereta	QQ	-	-	-	-	-	-	-	-	-	-	-	-	-
Pastos														
<b>TOTAL</b>		<b>14,685,669</b>	<b>12,348,660</b>	<b>14,530,584</b>	<b>10,454,517</b>	<b>12,410,133</b>	<b>10,799,025</b>	<b>12,462,377</b>	<b>11,048,180</b>	<b>11,549,325</b>	<b>11,717,046</b>	<b>11,873,694</b>	<b>10,237,181</b>	<b>144,116,393</b>

Fuente: Unidades Regionales de Planificación y Economía (URPE), Sectoriales y Departamentos del MA.

Elaboración: Departamento de Planificación, Viceministerio de Planificación Sectorial Agropecuaria, Ministerio de Agricultura.



CONSOLIDADO PROGRAMACION DE PRODUCCION CULTIVOS POR MES PARA 2017

(QUINTALES)

REGIONAL:	UNIDAD DE MEDIDA	NACIONAL												TOTAL
		ENERO	FEBRERO	MARZO	ABRIL	MAYO	JUNIO	JULIO	AGOSTO	SEPTIEMBRE	OCTUBRE	NOVIEMBRE	DICIEMBRE	
<b>Cereales:</b>	QQ	170,350	52,217	415,979	1,153,941	2,686,791	1,194,923	1,606,854	770,741	2,079,184	2,214,694	1,433,293	330,193	14,109,158
<b>Cult. Trad. Exp:</b>	QQ	85,951	84,516	85,963	397,484	512,965	358,791	79,988	3,414	23,403	72,326	308,908	178,347	2,192,056
<b>Oleaginosas:</b>	QQ	189,937	168,076	1,423,634	194,270	1,620,177	180,947	1,912,117	782,157	1,407,496	214,998	1,737,986	258,661	10,090,458
<b>Leguminosas:</b>	QQ	152,613	286,456	188,673	68,791	45,269	60,156	108,151	124,261	46,024	66,006	61,841	69,468	1,277,706
<b>Raíces y Tuberculos</b>	QQ	603,985	603,494	677,140	625,823	583,196	632,415	671,170	631,571	516,315	848,000	622,144	698,134	7,713,387
<b>Musáceas:</b>	QQ	2,455,907	2,539,234	2,844,243	2,937,477	3,029,478	3,186,257	3,316,126	3,338,400	3,156,596	3,397,207	2,427,339	2,987,276	35,615,540
<b>Productos Orgánicos</b>	QQ	707,480	728,362	759,763	795,573	817,949	841,778	899,190	916,901	849,892	772,619	686,736	643,452	9,419,695
<b>Productos de Invernadero</b>	QQ	96,619	103,063	119,000	105,318	101,973	88,483	92,683	86,714	155,372	208,302	226,187	234,505	1,618,219
<b>Frutales:</b>	QQ	3,872,788	3,337,425	2,776,905	2,440,600	2,095,452	3,399,030	2,976,196	3,735,436	2,563,435	3,268,280	3,833,287	4,143,807	38,442,640
<b>Hortalizas:</b>	QQ	786,545	1,626,795	2,425,247	1,665,232	844,489	785,912	688,714	572,139	668,578	594,611	489,400	634,228	11,781,890
<b>Vegetales Orientales</b>	QQ	74,730	72,661	65,684	64,759	65,030	64,394	103,646	79,841	78,281	52,364	41,109	50,315	812,814
<b>Otros Cultivos</b>	QQ	5,488,765	2,746,362	2,748,354	5,249	7,365	5,939	7,542	6,606	4,749	7,640	5,464	8,796	11,042,831
<b>TOTAL</b>	QQ	14,685,669	12,348,660	14,530,584	10,454,517	12,410,133	10,799,025	12,462,377	11,048,180	11,549,325	11,717,046	11,873,694	10,237,181	144,116,393

**Fuente:** Unidades Regionales de Planificación y Economía (URPE), Sectoriales y Departamentos del MA.

**Elaboración:** Departamento de Planificación, Viceministerio de Planificación Sectorial Agropecuaria, Ministerio de Agricultura.



**ANEXO D**  
**PROYECTOS DE INVERSIÓN PÚBLICA EN EJECUCION PARA EL AÑO 2017**

SNIP	SNIP	NOMBRE DEL PROYECTO	MONTO 2017	FONDO GENERAL	CREDITO EXT.	DONACIONAES	NIVEL REGISTRO	CONDICION
		<b>PROYECTOS EN EJECUCION</b>						
11327	11327	MEJORAMIENTO DE LA SANIDAD E INOCUIDAD AGROALIMENTARIA EN LA REPUBLICA DOMINICANA (PATCA III)	137,078,780.00	2,006,780.00	135,072,000.00	-	Priorizado	Arrastre
	11328	MEJORAMIENTO APOYO A LA INNOVACION TECNOLOGICA AGROPECUARIA EN LA REPÚBLICA DOMINICANA (PATCA II)	2,553,373.00	2,553,373.00				Ejecutado
203	12954	CONSTRUCCIÓN DE SISTEMAS DE PRODUCCION PARA LA RECONVERSION AGRICOLA DE SAN JUAN DE LA MAGUANA	499,479,847.00	89,439,847.00	410,040,000.00	-	Priorizado	Arrastre
	13512	HABILITACIÓN DE LA INDUSTRIA DEL BAMBÚ EN LA REPÚBLICA DOMINICANA	10,817,077.00			10,817,077.00		Arrastre
	13793	CAPACITACIÓN EN ACCESO AL MERCADO INTERNACIONAL A GRUPOS DE AGRO-NEGOCIOS, EN LAS PROVINCIAS LA VEGA, SANTIAGO Y VALVERDE DE LA REPÚB. DOM	8,543,601.00			8,543,601.00		Nuevo
	13793	FORTALECIMIENTO DE LAS CAPACIDADES PARA LA GESTIÓN INTEGRAL DEL RIESGO EN EL SECTOR AGROPECUARIO EN LA REPÚBLICA DOMINICANA	8,270,218.00			8,270,218.00		Arrastre
		<b>TOTAL PROYECTOS EN EJECUCION</b>	<b>666,742,896.00</b>	<b>94,000,000.00</b>	<b>545,112,000.00</b>	<b>27,630,896.00</b>		

**Fuente:** Distribución Financiera-DIGEPRES-SNIP.

**Elaborado Por:** División de Planes, Programas y Proyectos-Depto. de Planificación