



**MINISTERIO DE AGRICULTURA  
VICEMINISTERIO DE PLANIFICACION SECTORIAL AGROPECUARIA  
DEPARTAMENTO DE SEGUIMIENTO, CONTROL Y EVALUACION**

**EJECUCION PRESUPUESTARIA  
MAYO 2014  
Pagado Aprobado**

**SANTO DOMINGO, D. N.  
SEPTIEMBRE, 2014.**

<b>Indice</b> .....	<b>Paginas</b>
Introducción .....	3
<b>1. Distribución Sectorial</b> .....	<b>4</b>
Gráfico No. 01 – Apropriación Original 2014 .....	4
Gráfico No. 02 – Apropriación vs Ejecución del Capítulo 210 .....	5
Gráfico No. 03 - Apropriación vs Avance de Ejecución del Capítulo 210 .....	5
<b>2. Ministerio de Agricultura</b> .....	<b>6</b>
Gráfico No. 04 – Apropriación vs Ejecución del Ministerio de Agricultura. ....	6
Gráfico No. 05 –Apropriación vs Avance de Ejecución del Ministerio de Agricultura. ....	7
2.1. Apropriación y Ejecución por Programas.....	7
2.1.1.-Programa 01 (Actividades Centrales).....	7
Gráfico No. 06- Apropriación por Actividad del Programa 1 (Actividades Centrales).....	8
Gráfico No. 07 – Apropriación vs Ejecución del Programa 1.....	9
Gráfico No. 08 – Apropriación vs Avance de Ejecución del Programa 1 .....	9
Gráfico No. 09 – Avance de Ejecución vs Apropriación Dirección y Coordinación. ....	9
Gráfico No. 10- Avance de Ejecución vs Apropriación Planificación y Diseño. ....	10
Gráfico No. 11 Avance de Ejecución vs Apropriación de los Servicios Administrativos y Financieros. ....	10
2.1.2.- Proyectos Centrales (Programa 02).....	10
Gráfico No. 12 – Apropriación por Actividad Programa 02.....	11
Gráfico No. 13 – Apropriación vs Avance de Ejecución del Programa 02 (Proyectos Centrales) .....	12
2.1.3.-Programa 11 (Fomento a la Producción Agrícola). ....	12
Gráfico No. 14 – Apropriación por Actividad del Programa 11. ....	13
Gráfico No. 15 - Apropriación vs Ejecución del Programa 11.....	14
Gráfico No. 16 – Apropriación vs Avance de Ejecución del Programa 11 .....	14
2.1.4.-Programa 12 (Asistencia y Transferencia Técnica).....	14
Gráfico No. 17 – Apropriación por Actividad del Programa 12.....	15
Gráfico No. 18 – Apropriación vs Ejecución Programa 12 (Asistencia y Transferencia Técnica) .....	16
Gráfico No. 19 – Apropriación vs Avance de Ejecución Programa 12 (Asistencia y Transferencia Técnica) .....	16
2.1.5.- Programa 13 (Sanidad Animal, Asistencia Técnica y Fomento Pecuario). ....	17
Gráfico No. 20 – Apropriación y Avance de Ejecución del Programa 13 (Sanidad Animal, Asistencia Técnica y Fomento Pecuario).....	17
2.1.6.- Programa 98 (Administración a Contribuciones Especiales).....	17
Gráfico No. 21 – Apropriación por Actividad Programa 98.....	18
Gráfico No. 22 - Apropriación vs Ejecución del Programa 98 (Administración a Contribuciones Especiales).....	19
Gráfico No. 23 – Apropriación vs Avance de Ejecución del Programa 98 (Administración a Contribuciones Especiales).....	19
<b>3. Otras Instituciones del Sector Agropecuario</b> .....	<b>20</b>
3.1.- Programa 99 (Administración de Transferencias, Pasivo y Activos). ....	20
Gráfico No. 24 – Apropriación por Actividad del Programa 99.....	21
Gráfico No. 25 - Apropriación vs Ejecución del Programa 99 (Administración de Transferencias, Pasivo y Activos) .....	22
Gráfico No. 26 – Apropriación vs Avance de Ejecución del Programa 99 (Administración de Transferencias, Pasivo y Activos) .....	22
Gráfico No. 27 – Avances de Ejecución Porcentual por Actividad del Programa 99 .....	23
<b>A N E X O S</b> .....	<b>24</b>
Anexo N°. 01 –Ejecución Financiera, Pagado Aprobado.....	24
Anexo N°. 02 – Ejecución Financiera, Preventivo Aprobado .....	24
Anexo N°. 03 – Ejecución Financiera, Devengado Aprobado .....	24

## **Introducción**

El presente informe muestra la ejecución presupuestaria, donde se observa la Apropriación Originaria del año 2014 del Capítulo 210 (Ministerio de Agricultura) de la Ley de Presupuesto y Gastos Públicos de la República Dominicana y la ejecución presupuestaria correspondiente al mes de Mayo del mismo año.

Para su elaboración se procedió a recopilar la información que suministra la División de Presupuesto del Departamento Financiero, con la cual se elabora un cuadro con las partidas contenidas en este capítulo, que representa la base para la elaboración de dicho informe. Iniciando se analiza la distribución sectorial, en la cual se señala la apropiación, ejecución y avance de ejecución durante el mes, mas adelante se analiza el Ministerio de Agricultura, en seguida se detalla la apropiación y ejecución por programa y a continuación se analizan los proyectos de Inversión Pública contenidos en el Programa 02, en el cual se analizan la apropiación, ejecución y el avance de ejecución del mes objeto de análisis.

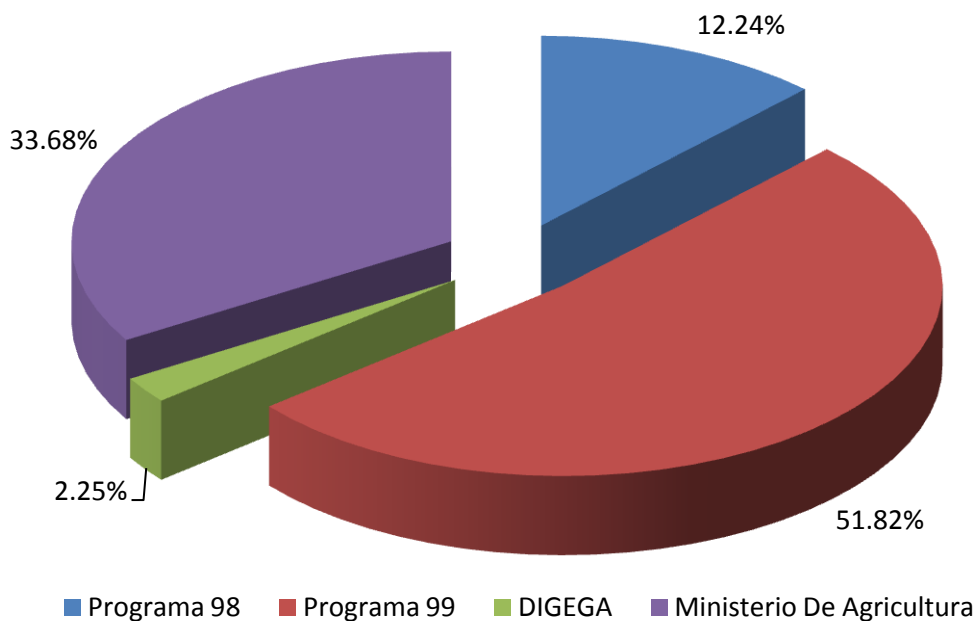
Finalmente, se analiza el Programa 99, perteneciente a la Administración de Transferencias, Pasivos y Activos (resto de instituciones descentralizadas) correspondientes a dicho capítulo.

La metodología utilizada en el descriptivo “Informe de Ejecución” son las cifras de ejecución de los montos pagados por partidas, de igual forma se le anexan las cifras de los montos preventivos y devengados.

## 1. Distribución Sectorial

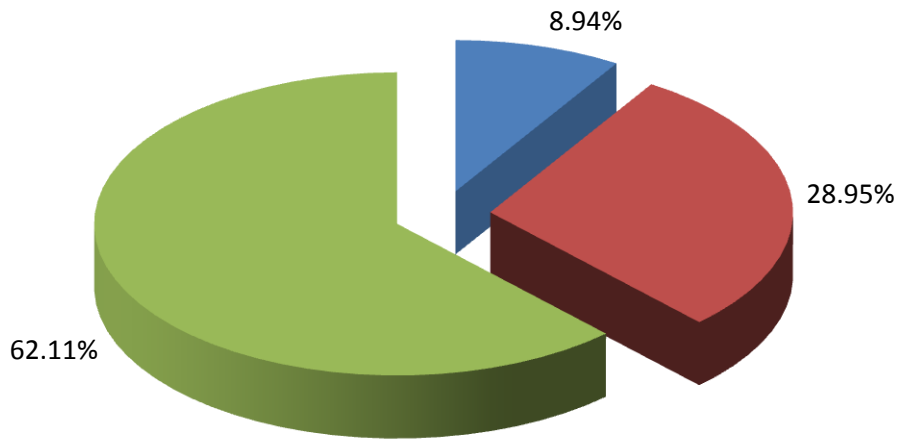
En la estructura programática del Capítulo 210 (Ministerio de Agricultura), se visualiza la apropiación originaria para el año 2014, por un monto de RD\$10,040,348,737.00; mostrando una variación absoluta de RD\$1,569,557,961.00 equivalente a (13.52%); con relación al año anterior, ascendente a RD\$11,609,906,698.00. Para este año al Ministerio de Agricultura se le apropió RD\$3,381,563,551, en cuanto a DIGEGA se le apropió RD\$226,294,514.00, al Programa 98 RD\$1,229,281,433.00 (Administración de Contribuciones Especiales) y al Programa 99 (Administración de Transferencias, Pasivos y Activos) RD\$5,203,203,239.00, equivalentes a 33.68%, 2.25%, 12.24% y 51.82%, respectivamente, como se observa en el siguiente gráfico:

**Gráfico No. 01 – Apropiación Original 2014**



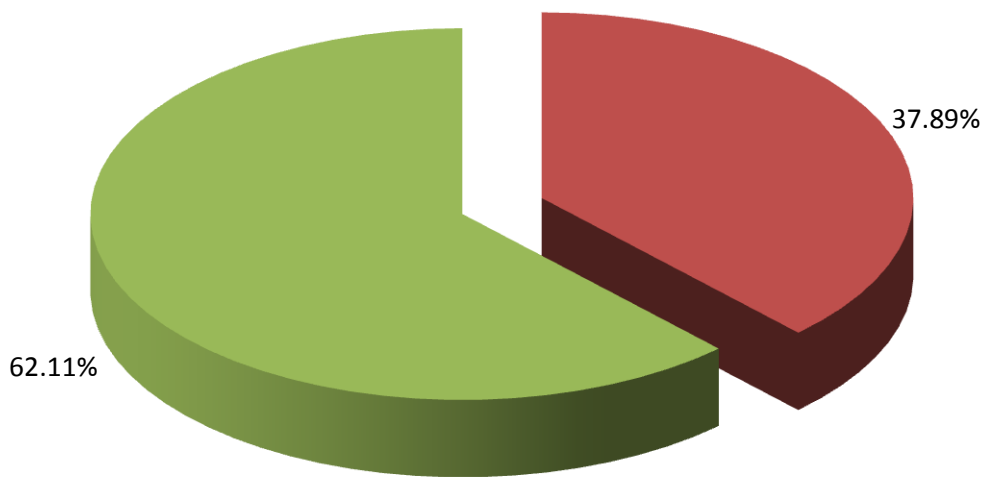
Para el mes de Mayo se ejecutó la suma de RD\$897,952,273.14 equivalente a 8.94% de la apropiación, para un acumulado de RD\$3,724,445,197.95, equivalente a 37.09% de avance.

**Gráfico No. 02 – Apropiación vs Ejecución del Capítulo 210**



■ Ejecución Mayo ■ Avance hasta abril ■ Apropiación Pendiente de Ejecución

**Gráfico No. 03 - Apropiación vs Avance de Ejecución del Capítulo 210**

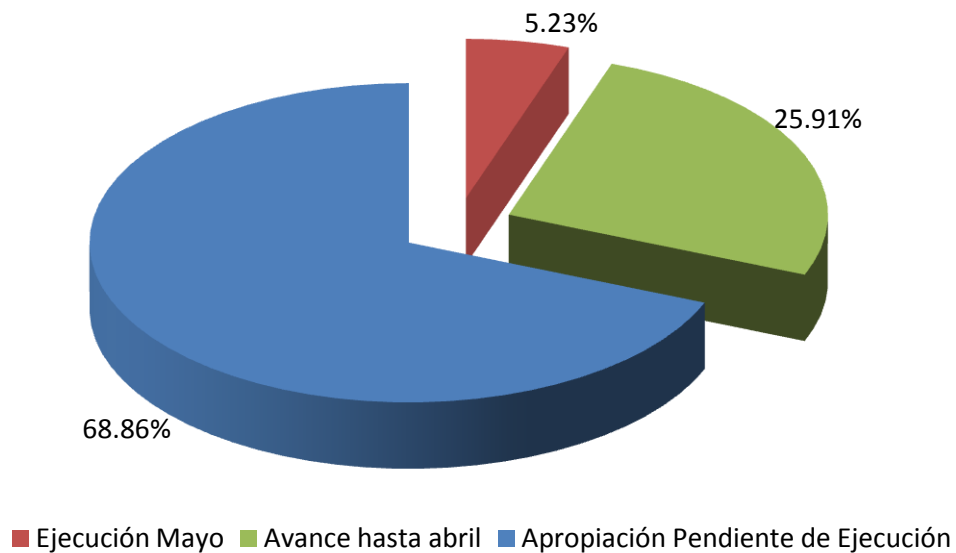


■ Avance de Ejecución ■ Apropiación Pendiente de Ejecución

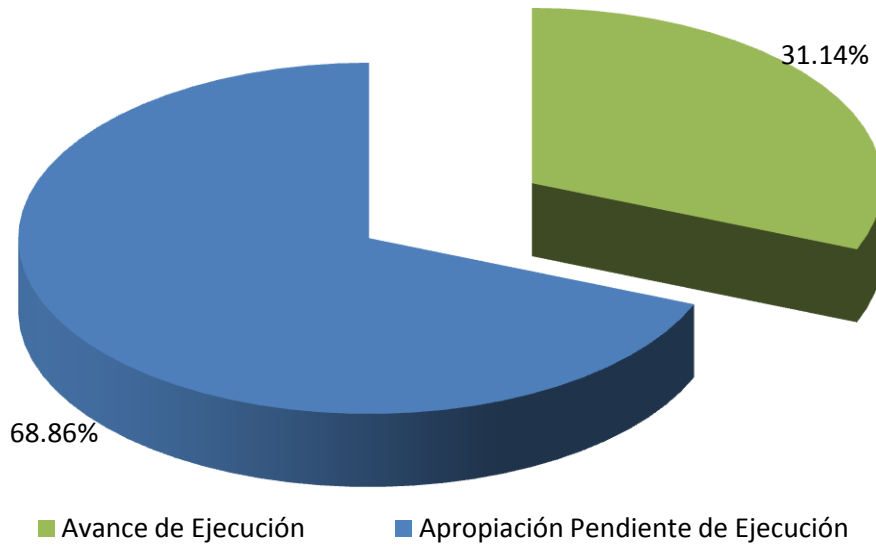
## 2. Ministerio de Agricultura

La Apropriación Originaria del Ministerio de Agricultura en el 2014, tiene un monto ascendente a RD\$4,837,145,498.00 (incluyendo DIGEGA y el Programa 98). Los cuales fueron distribuidos a los diferentes programas. De este monto se ejecutó en el mes de Mayo la suma de RD\$253,084,995.06, equivalente a 5.23% de lo apropiado para un avance de 31.14%, como se observa en los gráficos presentados a continuación: (Ver cuadro anexo).

**Gráfico No. 04 – Apropriación vs Ejecución del Ministerio de Agricultura.**



**Gráfico No. 05 –Apropiación vs Avance de Ejecución del Ministerio de Agricultura.**



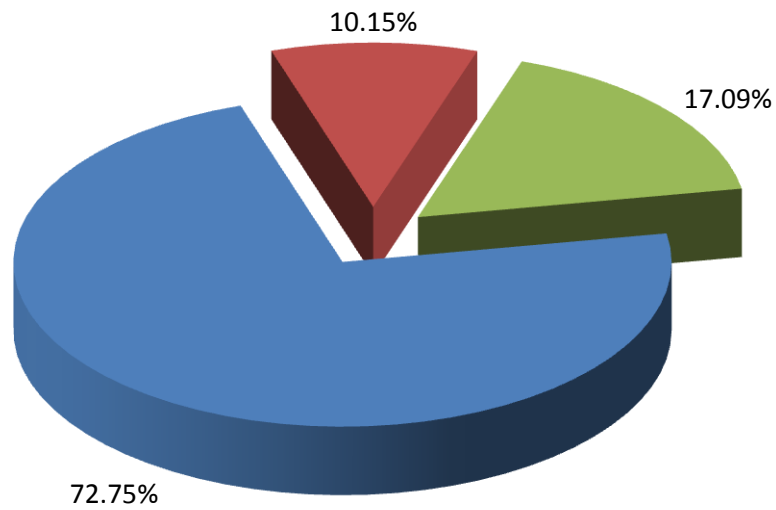
## **2.1. Apropiación y Ejecución por Programas**

### **2.1.1.-Programa 01 (Actividades Centrales).**

Este Programa tiene como propósito diseñar las políticas y los lineamientos estratégicos del Sector Agropecuario del país para propiciar su desarrollo y crecimiento sostenido. La unidad ejecutora del mismo es el Despacho del Ministro, que debe velar por la marcha dinámica y coherente de todas las acciones por medio de las cuales el Estado Dominicano incide en la Agropecuaria Nacional, para beneficiar a los (as) productores (as) como de los consumidores (as) de bienes de origen agropecuario. Además, este Programa se constituye en el elemento orientador para los procesos de Planificación y tomas de decisiones del Sector Agropecuario Público y Privado comprometidos con el Desarrollo Agropecuario, que son los encargados de la ejecución de los Planes Operativos.

Con apropiación de RD\$1,149,149,377.00; distribuidos de la siguiente forma: Dirección y Coordinación se le apropió RD\$836,024,985.00; Planificación y Diseño de Políticas Sectorial RD\$116,725,380.00 y a los Servicios Administrativos y Financieros RD\$196,399.012.00, equivalentes a 72.75%, 10.15% y 17.09%.

**Gráfico No. 06- Apropiación por Actividad del Programa 1 (Actividades Centrales).**

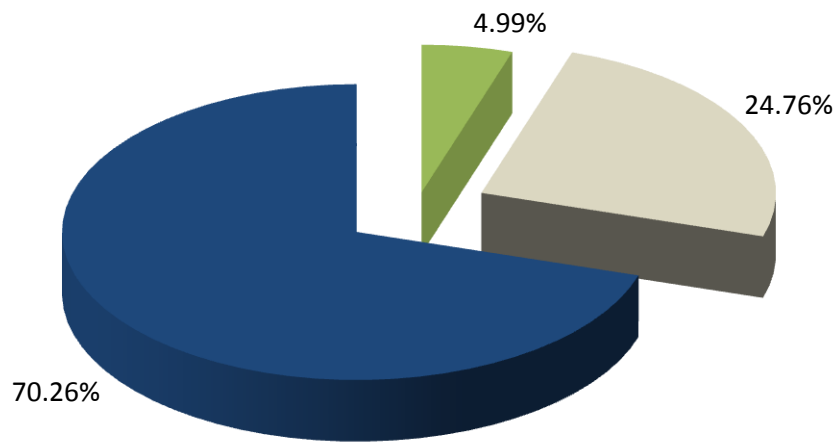


■ Dirección Y Coordinación ■ Planificación Y Diseño ■ Servicios Administrativos Y Financieros

Este Programa en el mes de mayo ejecutó RD\$57,329,363.99, equivalente a 4.99% respecto a lo apropiado para un avance de ejecución de 29.74%; ejecutándose en las actividades de la siguiente forma siguiente: Dirección y Coordinación con RD\$35,299,280.17; Planificación y Diseño de Políticas Sectorial RD\$10,669,574.92 y los Servicios Administrativos y Financieros RD\$11,360,508.90; con avances de ejecución de 26.71%, 41.72% y 35.55%, respectivamente.

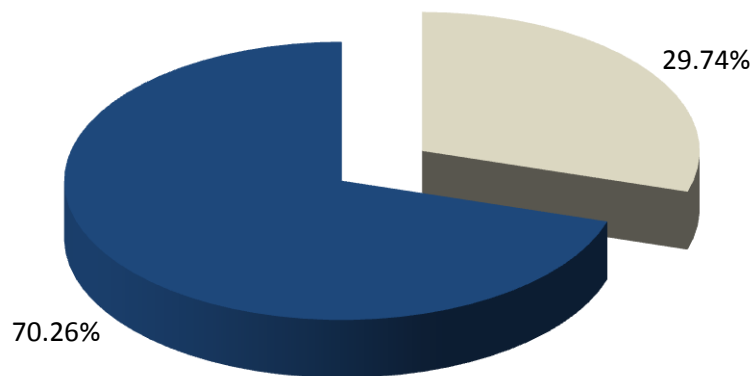


**Gráfico No. 07 – Apropiación vs Ejecución del Programa 1**



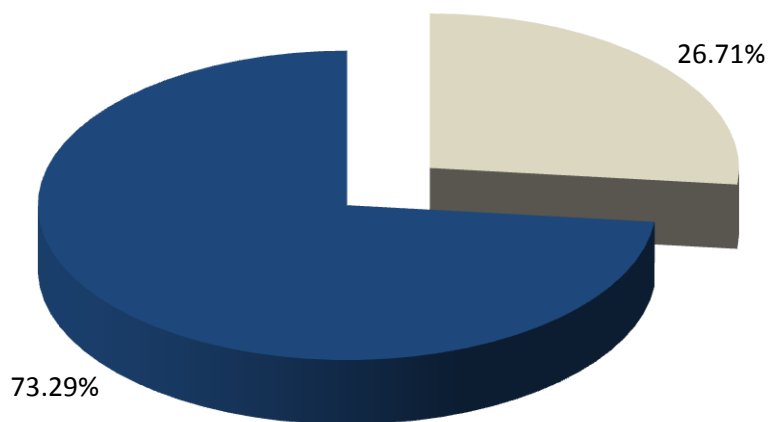
■ Ejecución Mayo   ■ Avance hasta abril   ■ Apropiación Pendiente de Ejecución

**Gráfico No. 08 – Apropiación vs Avance de Ejecución del Programa 1**



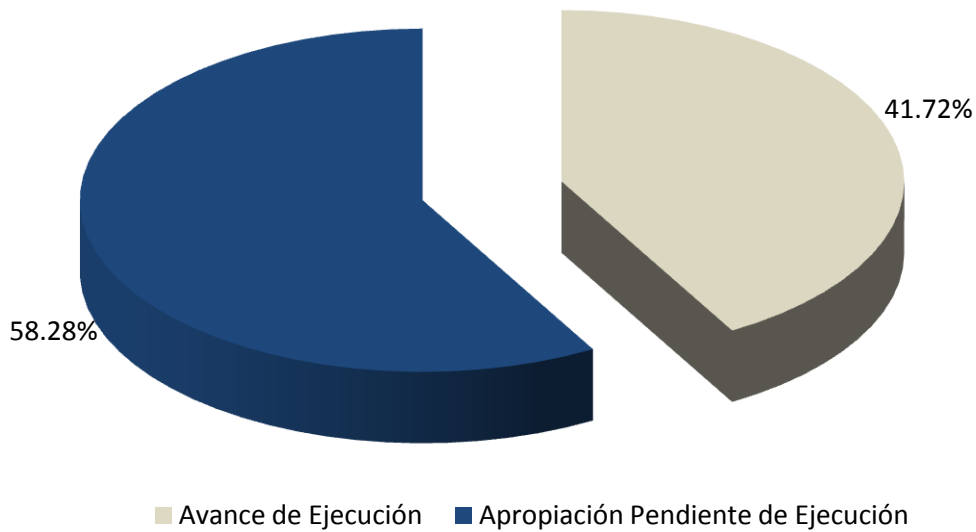
■ Avance de Ejecución   ■ Apropiación Pendiente de Ejecución

**Gráfico No. 09 – Avance de Ejecución vs Apropiación Dirección y Coordinación.**

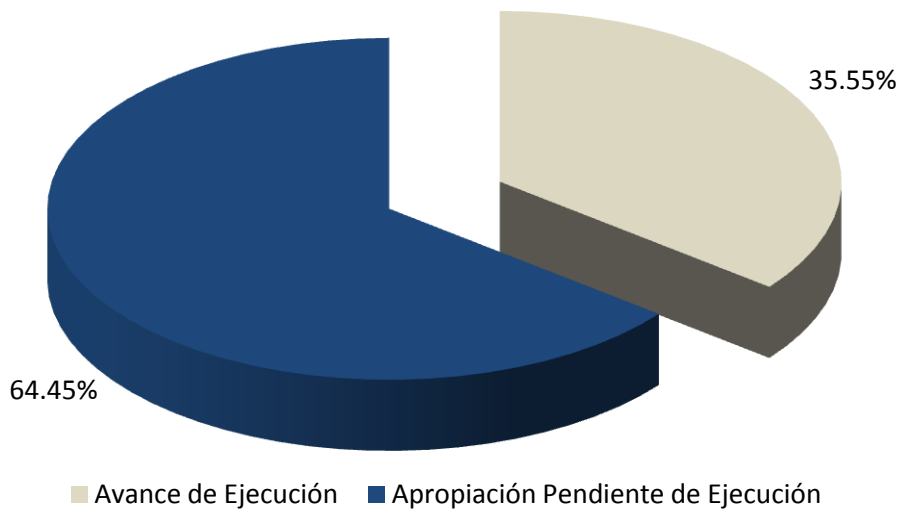


■ Avance de Ejecución   ■ Ejecucion Pendiente de Ejecución

**Gráfico No. 10- Avance de Ejecución vs Apropiación Planificación y Diseño.**



**Gráfico No. 11 Avance de Ejecución vs Apropiación de los Servicios Administrativos y Financieros.**

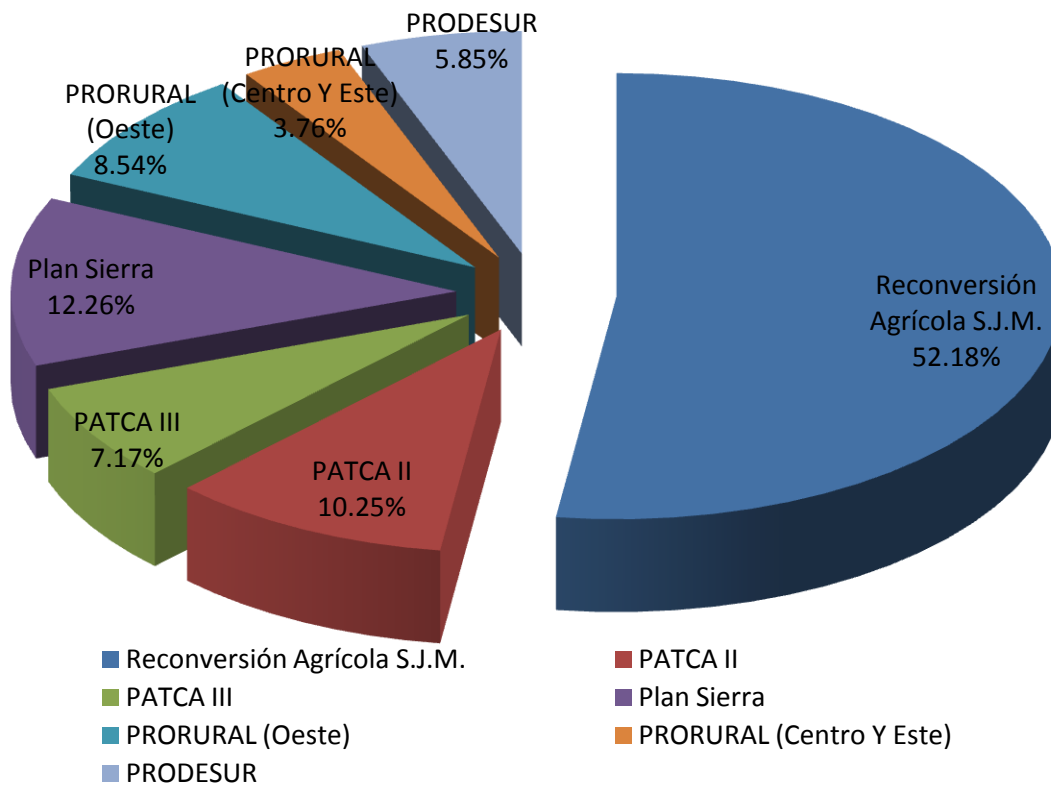


### **2.1.2.- Proyectos Centrales (Programa 02).**

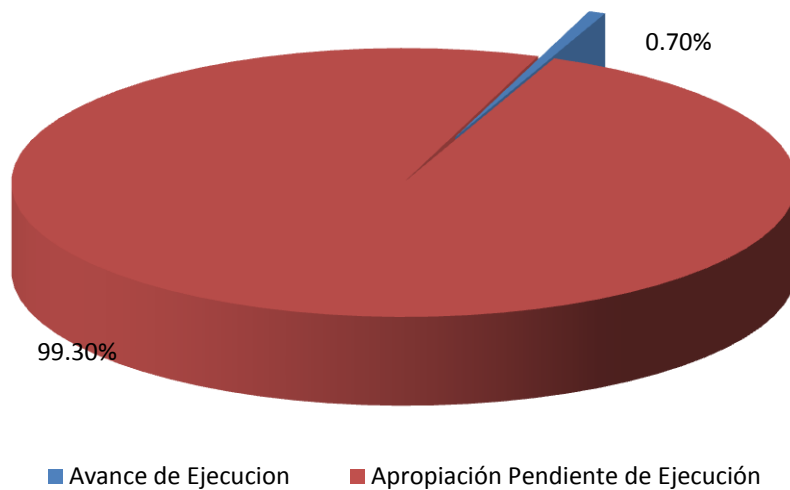
La Apropiación Original para el 2014 es de RD\$292,757,200.00; los cuales fueron distribuidos como se indica a continuación: Construcción del Sistema de Producción para la Reconversión Agrícola de San Juan de la Maguana RD\$152,757,214.00; Mejoramiento de Apoyos a la Innovación Tecnológica Agropecuaria en República Dominicana (PATCA II) RD\$30,000,000.00; Mejoramiento de la Sanidad e Inocuidad Agroalimentaria en República

Dominicana (PATCA III) RD\$21,000,000.00; Ampliación, Reforestación y Desarrollo Social en la Sierra, San José de Las Matas (PS2) RD\$35,883,652.00; Mejoramiento del Desarrollo para Organizaciones Económicas de Pobres Rurales en la Frontera (PRORURAL OESTE) RD\$25,000,000.00; Mejoramiento del Desarrollo para Económico Rural en el Central y Este (PRORURAL CENTRO y ESTE) RD\$11,000,000.00 y Fortalecimiento Institucional para el Desarrollo de los Territorios Rurales de Barahona (PRODESUR) RD\$17,116,334.00. Con respecto a los proyectos a la fecha no han presentado ejecución. Con excepción del Ampliación Reforestación y Desarrollo Social en la Sierra, San José de las Matas (PS2) como transferencias de capital por la Organización No Gubernamental en el Área de Agricultura con RD\$416,666.67.

**Gráfico No. 12 – Apropiación por Actividad Programa 02**



**Gráfico No. 13 – Apropriación vs Avance de Ejecución del Programa 02 (Proyectos Centrales)**

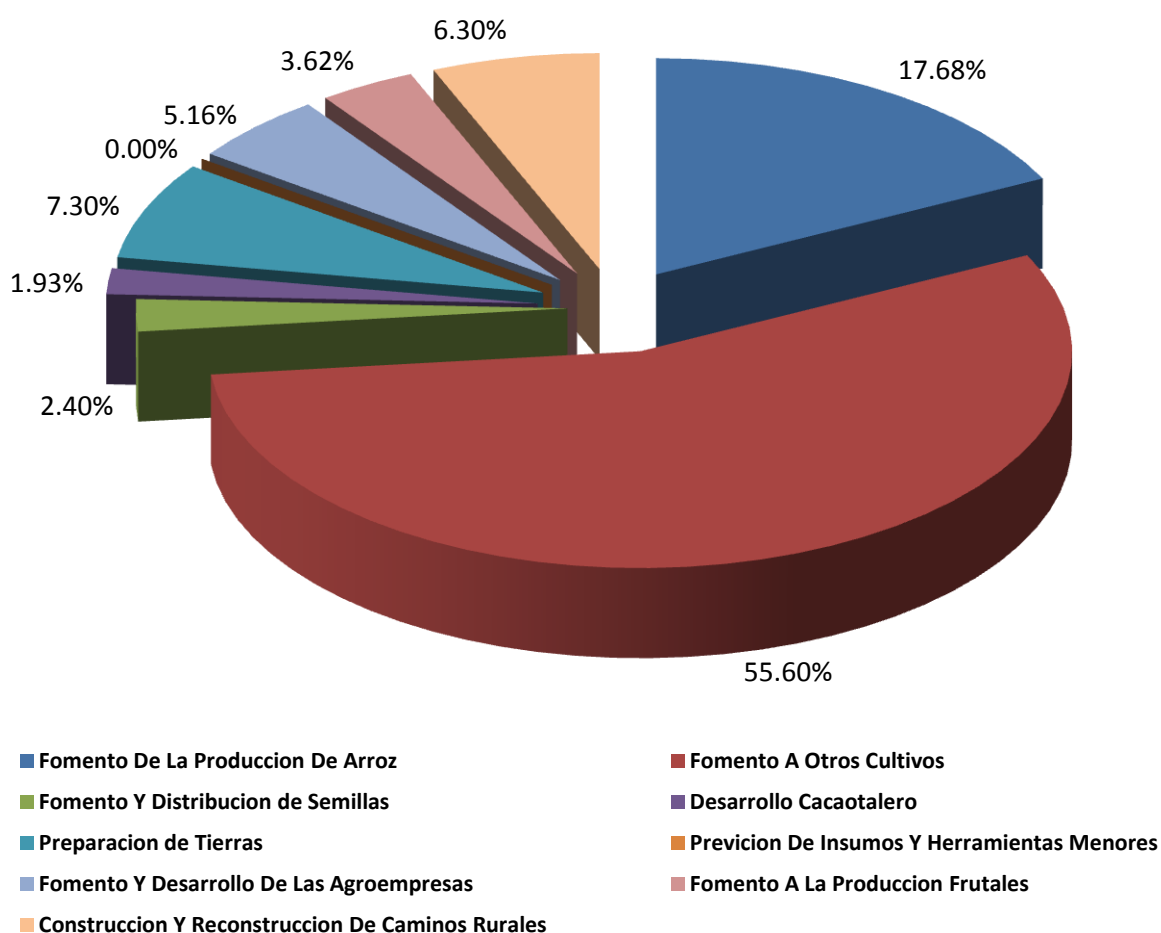


### **2.1.3.-Programa 11 (Fomento a la Producción Agrícola).**

El objetivo general de este Programa es relanzar el Sector Agropecuario Nacional, con el fin de impulsar el crecimiento y desarrollo sostenible de la agropecuaria dominicana, a través de una estrategia que garantice la seguridad alimentaria, la rentabilidad de los (as) productores (as) y disminuir la pobreza en la zona rural. La aplicación de este programa esta a cargo del Viceministerio de Producción Agrícola y Mercadeo. Está estructurado por ocho actividades: Fomento de la Producción de Arroz, Fomento a otros Cultivos, Fomento y Distribución de Semillas, Desarrollo Cacaotalero, Preparación de Tierras, Fomento y Desarrollo de las Agro empresas, Fomento de la Producción de Frutales y Construcción y Reconstrucción de Caminos Rurales.

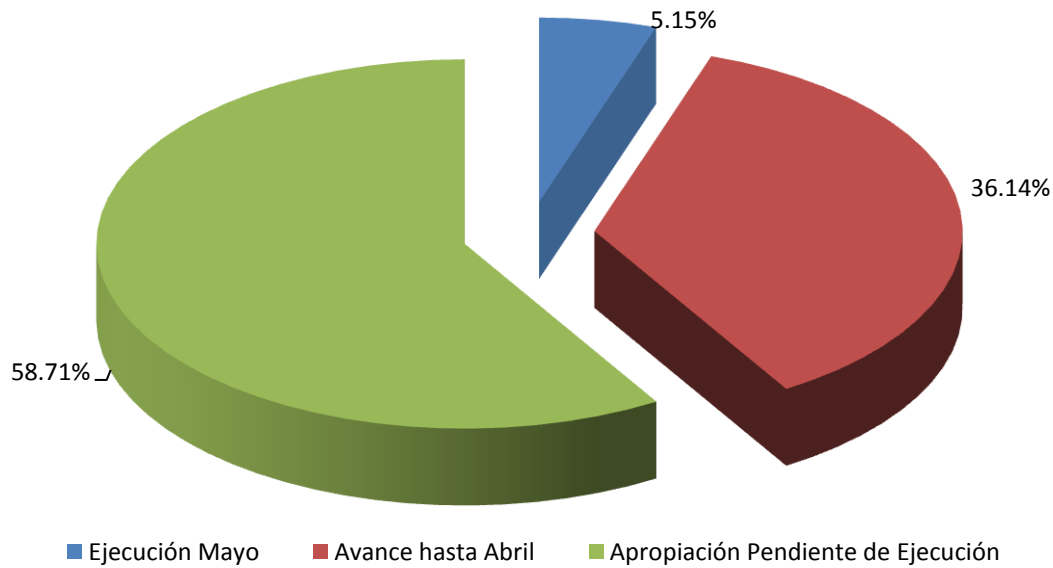
Como se puede observar en el cuadro anexo, dicho programa presenta una apropiación de RD\$1,768,189,573.00 y asignados como se detalla a continuación: Fomento de la Producción de Arroz se le apropió RD\$312,660,969.00; Fomento a otros Cultivos RD\$983,138,76100; Fomento y Distribución de Semillas RD\$42,397,524.00; Desarrollo Cacaotalero RD\$34,171,42700; Preparación de Tierras RD\$129,096,237.00; Desarrollo a las Agroempresas RD\$91,305,05500; Fomento a la Producción de Frutales RD\$64,058,293.00 y Construcción y Reconstrucción de Caminos Rurales RD\$111,361,307.00.

**Gráfico No. 14 – Apropiación por Actividad del Programa 11.**

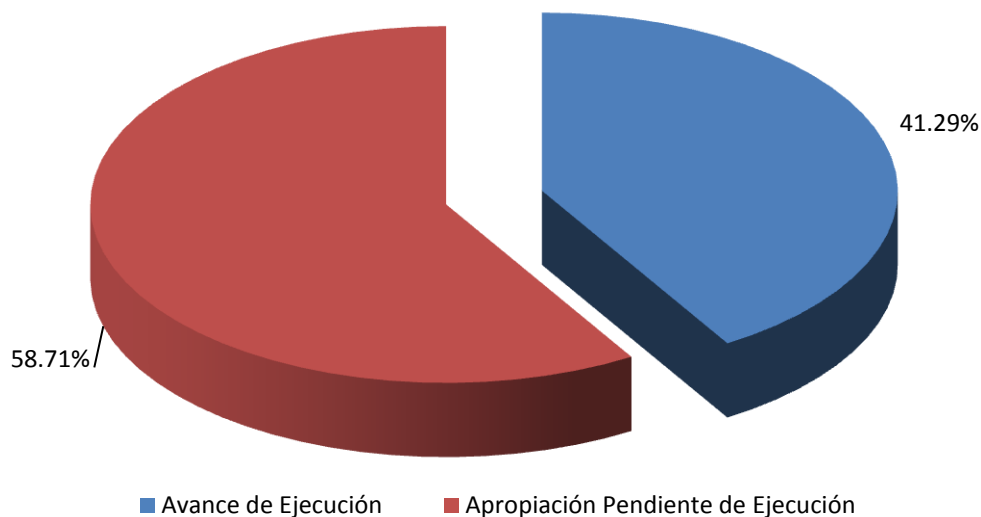


En este programa (Fomento a la Producción Agrícola 11), en el mes de mayo ejecutó unos RD\$91,013,501.77; equivalente a 5.15% de los apropiado, con avance de 41.29%. Observándose una ejecución como se señala a continuación: Fomento de la Producción de Arroz con RD\$16,116,971.23; Fomento de otros Cultivos RD\$63,420,520.16; Fomento y Distribución de Semillas RD\$1,154,714.28; Desarrollo Cacaotalero RD\$1,446,461.43; Preparación de Tierras RD\$1,574,298,04; Fomento y Desarrollo de las Agroempresas RD\$5,401,845.83; y Construcción y Reconstrucción de Caminos Rurales RD\$1,889,690.80.

**Gráfico No. 15 - Apropiación vs Ejecución del Programa 11**



**Gráfico No. 16 – Apropiación vs Avance de Ejecución del Programa 11**



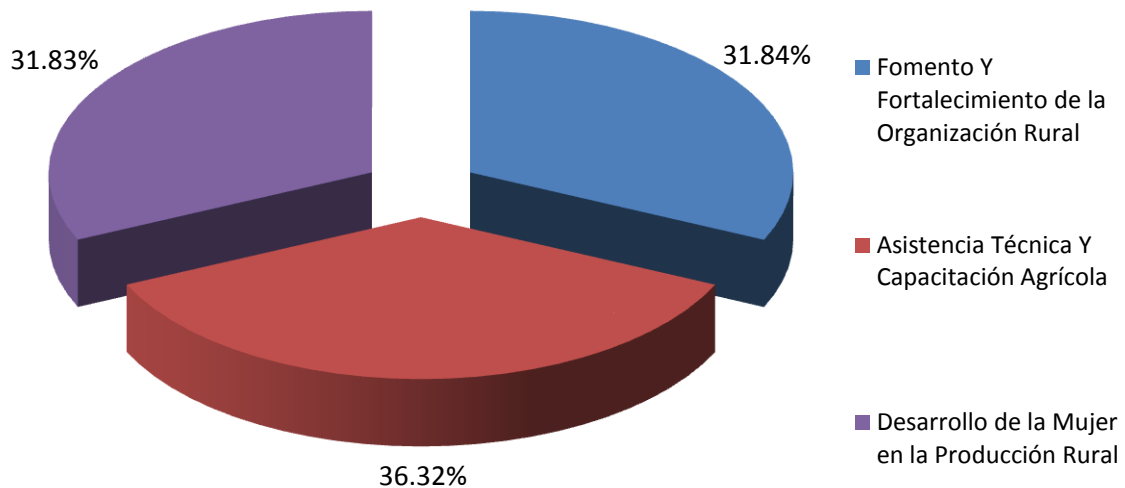
#### **2.1.4-.Programa 12 (Asistencia y Transferencia Técnica).**

Tiene como objetivo general coordinar a nivel nacional las disposiciones normativas para el Sector Agropecuario en lo concerniente a la asistencia técnica, capacitación, organización rural, sanidad preventiva, inocuidad y cuarentena vegetal orientadas hacia los (as) productores (as) nacionales.

Con apropiación originaria de RD\$171, 473,401.00. Los componentes de este programa son:

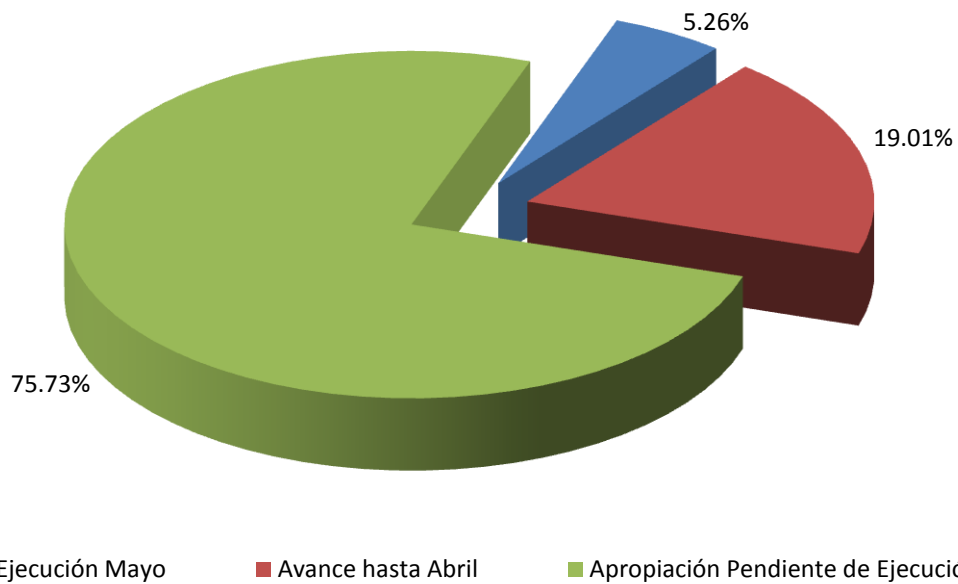
Fomento y Fortalecimiento de la Organización Rural con apropiación de RD\$54,604,221.00; Asistencia Técnica y Capacitación Agrícola RD\$62,287,013.00; y Desarrollo de la Mujer en la Producción Rural RD\$54,582,167.00.

**Gráfico No. 17 – Apropiación por Actividad del Programa 12**

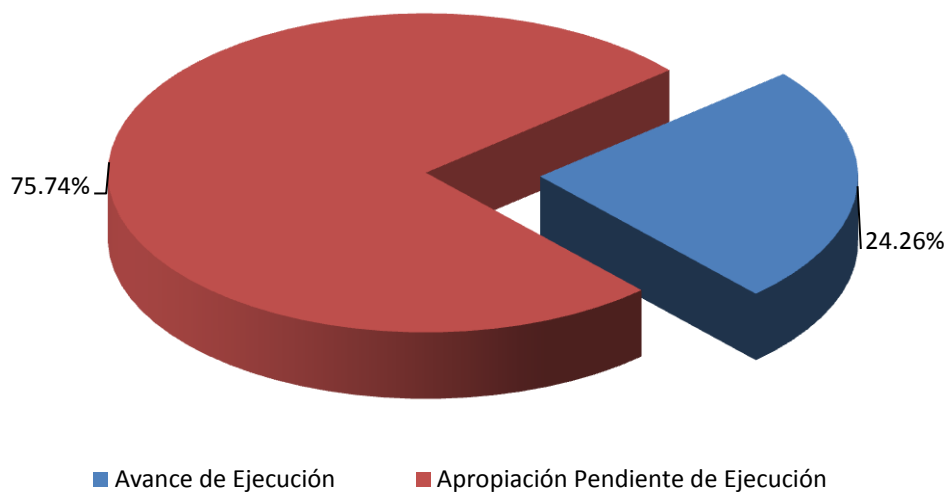


Con relación a este programa en el mes de mayo tuvo una ejecución de RD\$9,015,429.25; equivalente a 5.26100% con respecto a lo apropiado y avance de 24.26%. Para este mes las actividades que tuvieron ejecución fueron las siguientes: Fomento y Fortalecimiento de Organización Rural con RD\$4,379,941.83 y Asistencia Técnica y Capacitación Agrícola RD\$4,635,487.42; para avances de ejecución de 34.13% y 36.88%, respectivamente.

**Gráfico No. 18 – Apropiación vs Ejecución Programa 12 (Asistencia y Transferencia Técnica)**



**Gráfico No. 19 – Apropiación vs Avance de Ejecución Programa 12 (Asistencia y Transferencia Técnica)**

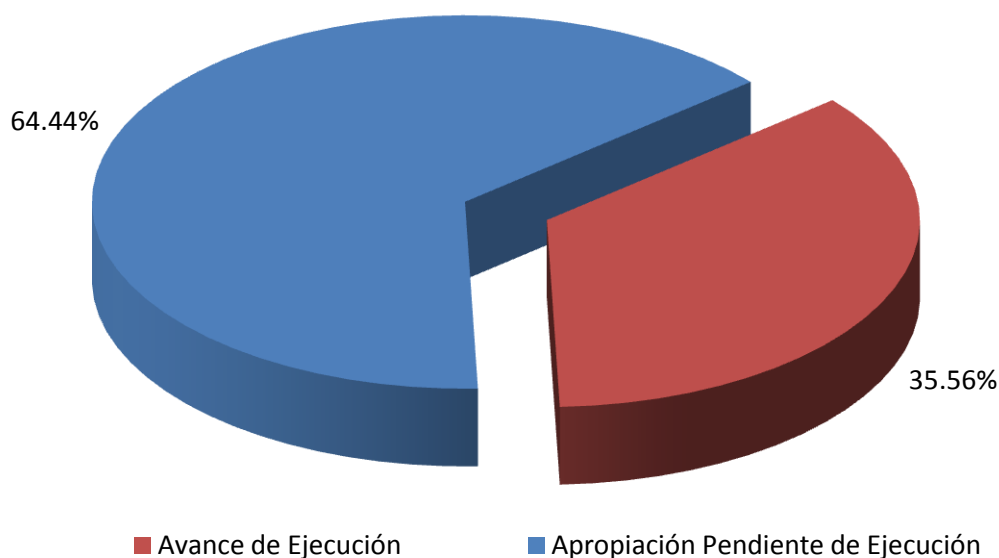




### 2.1.5.- Programa 13 (Sanidad Animal, Asistencia Técnica y Fomento Pecuario).

El objetivo de este Programa es coordinar y desarrollar todas las disposiciones normativas para el subsector pecuario, orientado al fomento y desarrollo pecuario; sanidad preventiva, inocuidad y cuarentena animal, así como la elaboración de los planes y programas de trabajo de las diferentes campañas, y sanidad pecuaria, producción de insumos biológicos y asistencia técnica, con miras a garantizar la seguridad alimentaria de la población. Muestra una apropiación original de RD\$226,294, 514.00. Con ejecución de RD\$23,222,551.10 equivalente a 10.3%, para un avance de 35.56%.

**Gráfico No. 20 – Apropiación y Avance de Ejecución del Programa 13 (Sanidad Animal, Asistencia Técnica y Fomento Pecuario)**

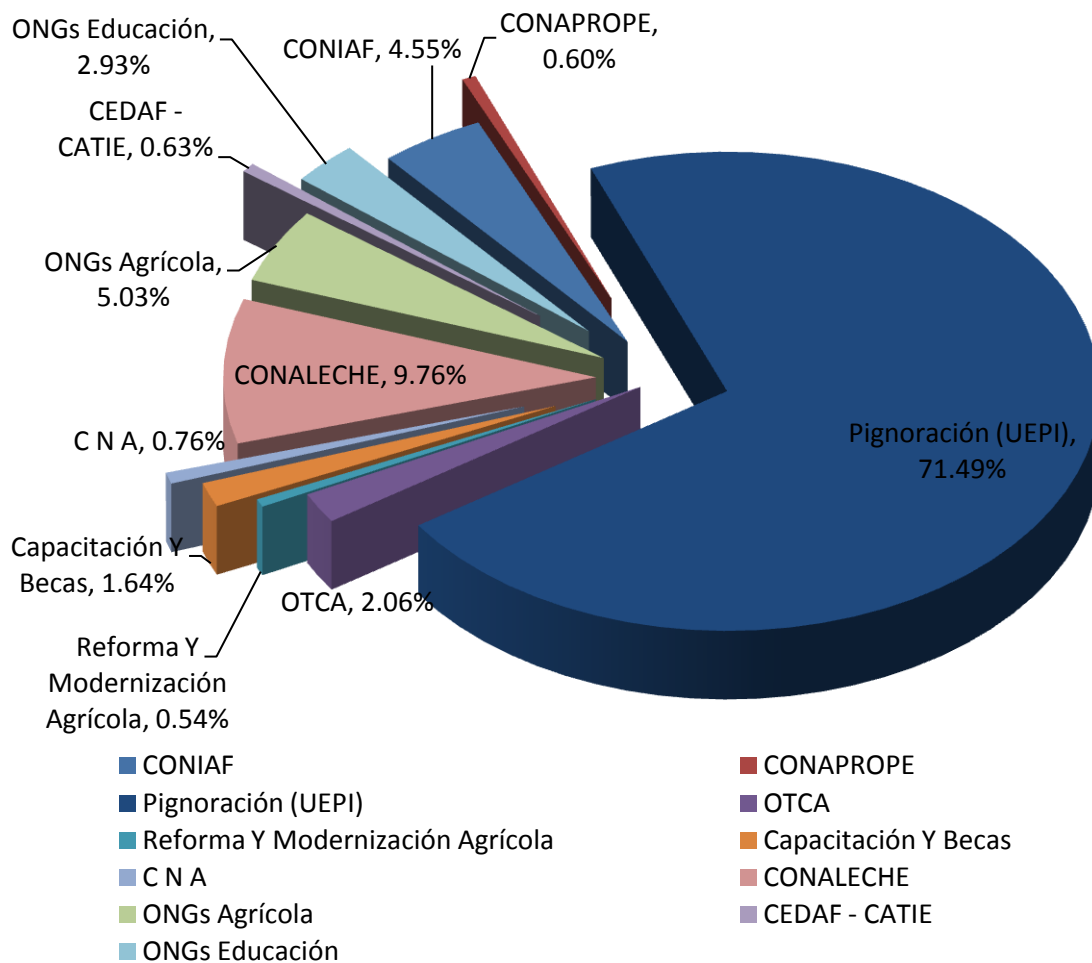


### 2.1.6.- Programa 98 (Administración a Contribuciones Especiales).

Este programa es el intermedio entre las actividades de este Ministerio y las Instituciones del Sector. Con una apropiación original de RD\$1,229,281,433.00, del cual al Consejo Nacional de Investigaciones Agropecuarias y Forestales (CONIAF), le correspondió RD\$55,905,844.00; Consejo Sectorial para la Reforma y Modernización del Sector Agropecuario RD\$6,617,394.00; Consejo Nacional para la Reglamentación y Fomento de la

Industria Lechera (CONALECHE) RD\$120,000,000.00; Consejo Nacional de Producción Pecuaria (CONAPROPE) RD\$7,431,293.00; Capacitación y Becas ( UASD, ISA, Instituto Salesiano, Loyola) RD\$20,187,120.00; Organización No Gubernamental en el Área Agrícola (ONGS) RD\$61,859,075.00; Unidad Ejecutora de Pignoración (UEPI) RD\$878,851,917.00; Consejo Nacional de Agricultura (CNA) RD\$9,359,115.00; Centro para el Desarrollo Agropecuario y Forestal (CEDAF-CATIE) RD\$7,755,487.00; Oficina de Tratados Comerciales Agrícolas (OTCA) RD\$25,314,188.00 y Organización No Gubernamental en el Área de Educación RD\$36,000,000,00.

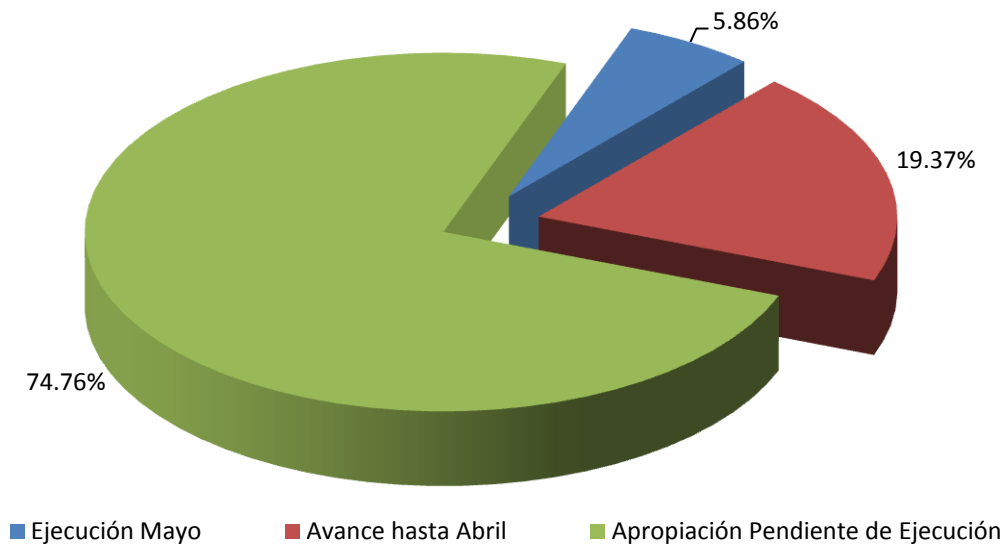
**Gráfico No. 21 – Apropiación por Actividad Programa 98.**



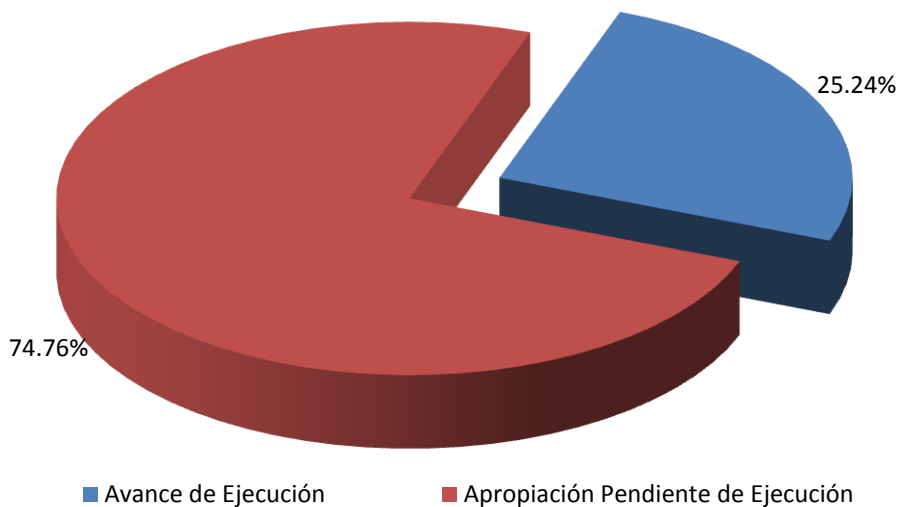
Este Programa tiene una ejecución de RD\$72,087,482.31; equivalente a 5.86%, para un avance de 25.24%. Dicho comportamiento de ejecución de los componentes para este programa fueron de las siguientes manera: Unidad Ejecutora de Pignoración (UEPI) con RD\$33,904,325.00; para un avance de 19.29%; Consejo Nacional para la Reglamentación y Fomento de la Industria Lechera (CONALECHE) RD\$20,000,000.00; con avance de 41.67%;

Organización No Gubernamental para el Área Agrícola (ONGS) RD\$5,154,922.90; para avance de 41.51%; Consejo Nacional de Investigaciones Agropecuarias y Forestales (CONIAF) RD\$4,528,143.41; para un avance de 40.50% ; Organización No Gubernamental en el Área de Educación RD\$3,000,000.00; para un avance de 41.67% y la Oficina de Tratados Comerciales Agrícolas (OTCA) RD\$2,043,812.00; con avance de 40.37%, entre otras.

**Gráfico No. 22 - Apropiación vs Ejecución del Programa 98 (Administración a Contribuciones Especiales)**



**Gráfico No. 23 – Apropiación vs Avance de Ejecución del Programa 98 (Administración a Contribuciones Especiales)**

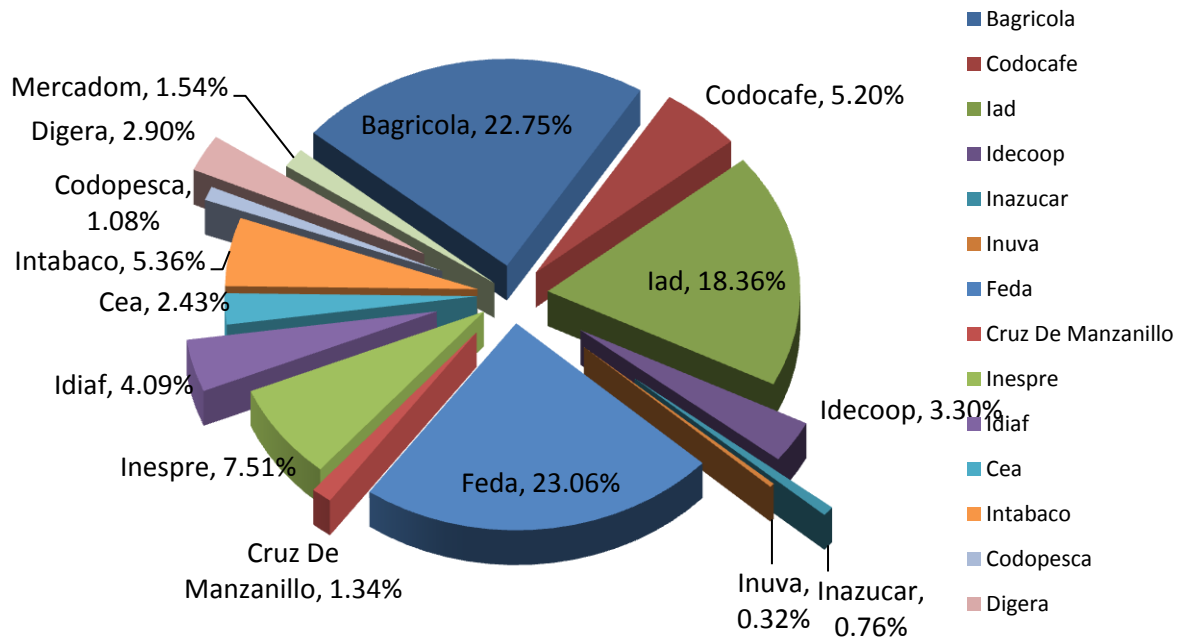


### **3.- Otras Instituciones del Sector Agropecuario**

#### **3.1.- Programa 99 (Administración de Transferencias, Pasivos y Activos).**

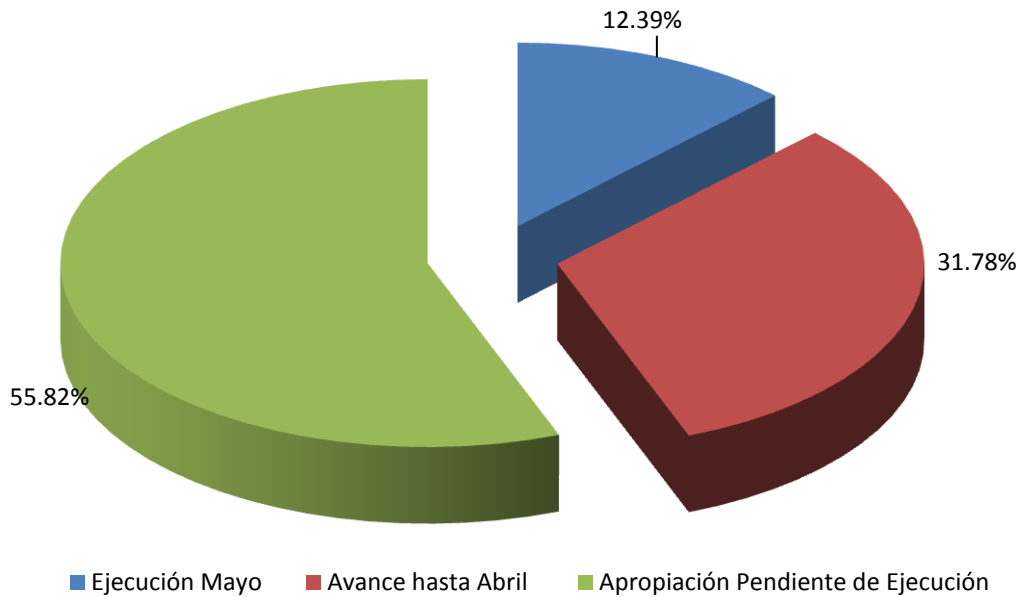
Dicho Programa es especial y concentra a todas las instituciones descentralizadas del Sector Público Agropecuario con funciones específicas. A través de este programa se coordina la ejecución del Presupuesto de Ingresos y Ley de Gastos Públicos asignado a cada institución. Con apropiación para este año de RD\$5,203, 203,239.00. Distribuyéndose como se indica a continuación: Banco Agrícola de la República Dominicana (BAGRICOLA) RD\$1,183,956,253.00; Consejo Dominicano del Café (CODOCAFE) RD\$270,495,293.00; Instituto Agrario Dominicano (IAD) RD\$955,434,19000; Instituto de Desarrollo y Crédito Cooperativo (IDECOOP) RD\$171,456,366.00; Instituto Azucarero Dominicano (INAZUCAR) RD\$39,557,401.00; Instituto Nacional de la Uva (INUVA) RD\$16,399,548.00; Fondo Especial de Desarrollo Agropecuario (FEDA) RD\$1,200,000,000.00; Proyecto La Cruz de Manzanillo RD\$69,912,896.00; Instituto de Estabilización de Precios (INESPRE) RD\$390,807,937.00; Instituto Dominicano de Investigaciones Agropecuarias y Forestales (IDIAF) RD\$212,818,372.00; Consejo Estatal de la Azúcar (CEA) RD\$126,255,895.00; Instituto del Tabaco (INTABACO) RD\$279,047,514.00; Consejo Dominicano de la Pesca (CODOPESCA) RD\$56,061,574.00; Dirección General de Riesgos Agropecuarios (DIGERA) RD\$151,000,000 y los Mercados Dominicanos de Abasto Agropecuario (MERCADOM) RD\$80,000,000.00.

**Gráfico No. 24 – Apropiación por Actividad Programa 99**

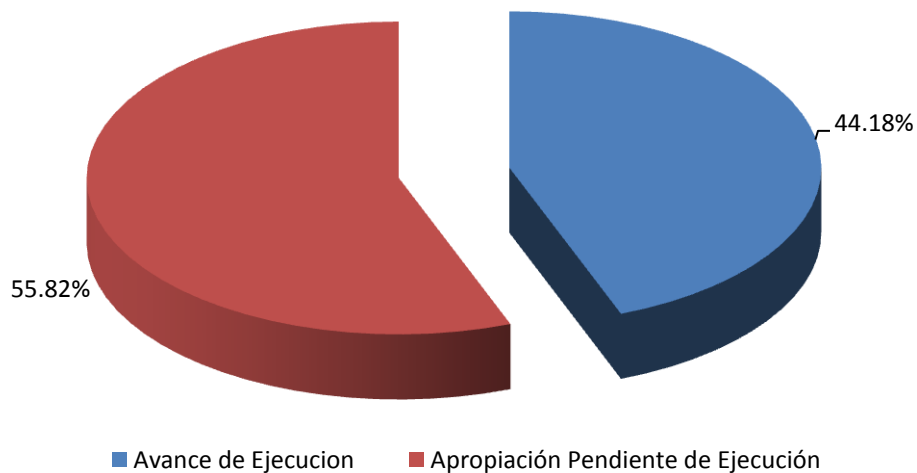


Como se puede observar en este programa 99, (Administración de Transferencias pasivos y Activos Financieros) en la ejecución que se observa durante el mes de mayo fue de RD\$644, 867,278.08; equivalente a 12.39% y avance en la ejecución de 44.18%. De esta ejecución, correspondieron a transferencias corrientes RD\$377, 894,464.08; equivalente a 58.60% y de transferencias de capital fueron RD\$266, 972,814.00 para un 41.40%. Las instituciones que tuvieron transferencias de capital fueron: Instituto Agrario Dominicano (IAD) RD\$181,666,666.00; el Banco Agrícola de la República Dominicana (BAGRICOLA), con 83,333,333.00 y los Mercados Dominicanos de Abasto Agropecuario (MERCADOM) RD\$1,972,815.00.

**Gráfico No. 25 Apropriación vs Ejecución del Programa 99 (Administración de Transferencias, Pasivos y Activos)**

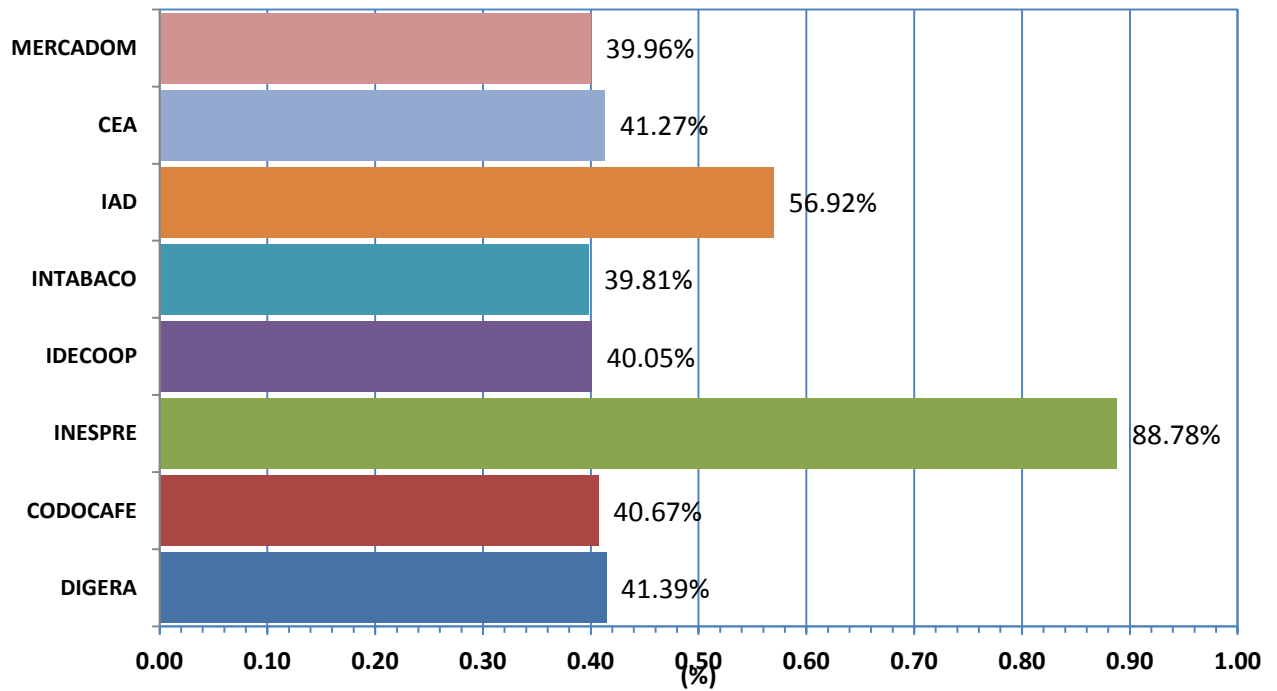


**Gráfico No. 26 – Apropriación vs Avance de Ejecución del Programa 99 (Administración de Transferencias, Pasivos y Activos)**



Obtuvieron mayores avances de ejecución las instituciones siguientes: Instituto de Estabilización de Precio (INESPRE) con 88.78%, Instituto Agrario Dominicano (IAD) 56.92%; Dirección General de Riesgos Agropecuarios (DIGERA) 41.39%; Consejo Estatal del Azúcar (CEA) 41.27%; Consejo Dominicano del Café (CODOCAFE) 40.67%; Instituto Dominicano y Crédito Cooperativo (IDECOOP) 40.05%; Mercados Dominicanos de Abasto Agropecuario (MERCADOM) 39.96%; Instituto del Tabaco (INTABACO) 39.81%, entre otras.

**Gráfico No. 27 – Avances de Ejecución Porcentual por Actividad**



# ANEXOS



**MINISTERIO DE AGRICULTURA**  
**VICEMINISTERIO DE PLANIFICACION SECTORIAL AGROPECUARIA**  
**DEPARTAMENTO DE SEGUIMIENTO, CONTROL Y EVALUACION**  
**EJECUCION DE PROGRAMAS, PROYECTOS Y ACCIONES EJECUTADAS POR EL MINISTERIO DE AGRICULTURA Y EL PROGRAMA 99**  
**PAGADO APROBADO, MAYO 2014**  
**(VALORES EN RD\$)**

CONCEPTOS	APROPIACION ORIGINAL 2014	EJECUTADO MAYO	ACUMULADO MAYO 2014	AVANCE (%)
<b>Programa 01. Actividades Centrales</b>	<b>1,149,149,377.00</b>	<b>57,329,363.99</b>	<b>341,805,608.09</b>	<b>29.74</b>
1.- Dirección y Coordinación	836,024,985.00	35,299,280.17	223,289,078.31	26.71
2.- Planificación y Diseño de Políticas Sectorial	116,725,380.00	10,669,574.92	48,701,870.52	41.72
3.- Servicios Administrativos y Financieros	196,399,012.00	11,360,508.90	69,814,659.26	35.55
<b>Programa 02. Proyectos Centrales (Recursos Nacionales y Externos )</b>	<b>292,757,200.00</b>	<b>416,666.67</b>	<b>2,083,333.02</b>	<b>0.71</b>
1- Construcción del Mercado de Minoristas de la Avenida Duarte en el Distrito Nacional (PROMEFRIN)	0.00	0.00	0.00	N/D
2- Construcción del Sistema de Producción Para la Reconversión Agrícola de San Juan de la Maguana	152,757,214.00	0.00	0.00	0.00
3- Mejoramiento de Apoyos a la Innovación Tecnológica Agropecuaria en República Dominicana (PATCA II)	30,000,000.00	0.00	0.00	0.00
4- Mejoramiento de la Sanidad e Inocuidad Agroalimentaria en República Dominicana (PATCA III)	21,000,000.00	0.00	0.00	0.00
5- Ampliación Reforestación Y Desarrollo Social en la Sierra, San José de Las Matas (PS2)	35,883,652.00	416,666.67	2,083,333.02	5.81
6- Mejoramiento del Desarrollo para Organizaciones Económicas de Pobres Rurales en la Frontera (PRORURAL OESTE)	25,000,000.00	0.00	0.00	0.00
7- Mejoramiento del Desarrollo para Económico Rural en el Centro y Este (PRORURAL CENTRO y ESTE).	11,000,000.00	0.00	0.00	0.00
8- Fortalecimiento-Institucional para el Desarrollo de los Territorios Rurales de Barahona (PRODESUR)	17,116,334.00	0.00	0.00	0.00
9- Diagnóstico del Gasto Público Agropecuario y Fortalecimiento de los Servicios Agropecuarios	0.00	0.00	0.00	N/D
<b>Programa 11. Fomento a Producción Agrícola</b>	<b>1,768,189,573.00</b>	<b>91,013,501.77</b>	<b>730,021,360.82</b>	<b>41.29</b>
1.- Fomento de la Producción de Arroz	312,660,969.00	16,116,971.23	112,513,275.86	35.99
2.- Fomento a otros Cultivos	983,138,761.00	63,420,520.16	423,767,136.05	43.10
3.- Fomento y Distribución de Semillas	42,397,524.00	1,154,714.28	9,006,828.88	21.24
4.- Desarrollo Cacaotalero	34,171,427.00	1,446,461.43	7,186,320.60	21.03
5.- Preparación de Tierras	129,096,237.00	1,574,298.04	36,050,156.09	27.93
6.- Provisión de Insumos y Herramientas Menores	0.00	0.00	0.00	N/D
7.- Fomento y Desarrollo de las Agroempresas	91,305,055.00	5,401,845.83	30,034,301.28	32.89
8.- Fomento a la Producción Frutales	64,058,293.00	0.00	1,704,569.15	2.66
9.- Construcción Y Reconstrucción de Caminos Rurales	111,361,307.00	1,898,690.80	109,758,772.91	98.56
<b>Programa 12. Asistencia y Transferencia Técnica</b>	<b>171,473,401.00</b>	<b>9,015,429.25</b>	<b>41,604,409.16</b>	<b>24.26</b>
1. - Fomento y Fortalecimiento de la Organización Rural	54,604,221.00	4,379,941.83	18,634,109.69	34.13
2.- Asistencia Técnica y Capacitación Agrícola	62,287,013.00	4,635,487.42	22,970,299.47	36.88
3.- Previsión Sanitaria , Inocuidad y Cuarentena	0.00	0.00	0.00	N/D
4.- Desarrollo de la Mujer en la Producción Rural	54,582,167.00	0.00	0.00	0.00
<b>Programa 13. Apoyo, Asistencia y Fomento de la Producción Pecuaria (DIGEGA)</b>	<b>226,294,514.00</b>	<b>23,222,551.07</b>	<b>80,465,182.56</b>	<b>35.56</b>
<b>SUBTOTAL MINISTERIO DE AGRICULTURA</b>	<b>3,607,864,065.00</b>	<b>180,997,512.75</b>	<b>1,195,979,893.65</b>	<b>33.15</b>

**MINISTERIO DE AGRICULTURA**  
**VICEMINISTERIO DE PLANIFICACION SECTORIAL AGROPECUARIA**  
**DEPARTAMENTO DE SEGUIMIENTO, CONTROL Y EVALUACION**  
**EJECUCION DE PROGRAMAS, PROYECTOS Y ACCIONES EJECUTADAS POR EL MINISTERIO DE AGRICULTURA Y EL PROGRAMA 99**  
**PAGADO APROBADO, MAYO 2014**  
**(VALORES EN RD\$)**

CONCEPTOS	APROPIACION ORIGINAL 2014	EJECUTADO MAYO	ACUMULADO MAYO 2014	AVANCE (%)
<b>Programa 98. Administración a Contribuciones Especiales</b>	<b>1,229,281,433.00</b>	<b>72,087,482.31</b>	<b>310,237,411.58</b>	<b>25.24</b>
1.- Consejo Nacional de Investigaciones Agropecuarias y Forestales (CONIAF)	55,905,844.00	4,528,143.41	22,640,717.05	40.50
2.- Consejo Sectorial para la Reforma y Modernización del Sector Agropecuario	6,617,394.00	465,021.00	2,325,105.00	35.14
3.- Consejo Nacional para la Reglamentación y Fomento de la Industria Lechera (CONALECHE)	120,000,000.00	20,000,000.00	50,000,000.00	41.67
4.- Consejo Nacional de Producción Pecuaria (CONAPROPE)	7,431,293.00	576,555.00	2,882,775.00	38.79
5.- Capacitación y Becas: (UASD, ISA, Instituto Salesiano, Loyola)	20,187,120.00	1,672,383.00	8,261,915.00	40.93
6.- Organización No Gubernamental en el Area Agrícola (ONGS)	61,859,075.00	5,154,922.90	25,674,614.53	41.51
7.- Unidad Ejecutora de Pignoración (UEPI)	878,851,917.00	33,904,325.00	169,521,625.00	19.29
8.- Consejo Nacional de Agricultura (CNA)	9,359,115.00	742,320.00	3,711,600.00	39.66
9.- Centro para el Desarrollo Agropecuario y Forestal (CEDAF-CATIE)	7,755,487.00	0.00	0.00	0.00
10.- Oficina de Tratados Comerciales Agrícolas (OTCA)	25,314,188.00	2,043,812.00	10,219,060.00	40.37
11.- Organización No Gubernamental en el Area de Educación	36,000,000.00	3,000,000.00	15,000,000.00	41.67
<b>TOTAL MINISTERIO DE AGRICULTURA</b>	<b>4,837,145,498.00</b>	<b>253,084,995.06</b>	<b>1,506,217,305.23</b>	<b>31.14</b>
<b>Programa 99. Administración de Transferencias, Pasivos y Activos Financieros</b>	<b>5,203,203,239.00</b>	<b>644,867,278.08</b>	<b>2,298,693,075.28</b>	<b>44.18</b>
1.- Banco Agrícola de la República Dominicana (BAGRICOLA)	1,183,956,253.00	111,634,295.00	404,085,738.00	34.13
2.- Consejo Dominicano del Café (CODOCAFE)	270,495,293.00	22,002,750.00	110,013,749.00	40.67
3.- Instituto Agrario Dominicano (IAD)	955,434,190.00	320,907,303.08	543,819,499.06	56.92
4.- Instituto de Desarrollo y Crédito Cooperativo (IDECOOP)	171,456,366.00	13,732,767.00	68,663,835.00	40.05
5.- Instituto Azucarero Dominicano (INAZUCAR)	39,557,401.00	5,972,504.00	15,789,530.00	39.92
6.- Instituto Nacional de la Uva (INUVA)	16,399,548.00	1,302,334.00	6,511,670.00	39.71
7.- Fondo Especial de Desarrollo Agropecuario (FEDA)	1,200,000,000.00	15,727,495.00	411,970,807.00	34.33
8.- Proyecto La Cruz de Manzanillo	69,912,896.00	5,460,949.00	27,304,745.00	39.06
9.- Instituto de Estabilización de Precios (INESPRE)	390,807,937.00	69,395,483.00	346,977,415.00	88.78
10.- Instituto Dominicano de Investigaciones Agropecuarias y Forestales (IDIAF)	212,818,372.00	16,790,122.00	83,950,609.22	39.45
11.- Consejo Estatal del Azúcar (CEA)	126,255,895.00	12,021,324.00	52,106,620.00	41.27
12.- Instituto del Tabaco (INTABACO)	279,047,514.00	22,217,741.00	111,088,705.00	39.81
13.- Consejo Dominicano de la Pesca (CODOPESCA)	56,061,574.00	4,389,018.00	21,945,090.00	39.14
14.- Dirección General de Riesgos Agropecuarios (DIGERA)	151,000,000.00	12,500,000.00	62,500,000.00	41.39
15.- Mercados Dominicanos de Abasto Agropecuario (MERCADOM)	80,000,000.00	10,813,193.00	31,965,063.00	39.96
<b>TOTAL CAPITULO 210</b>	<b>10,040,348,737.00</b>	<b>897,952,273.14</b>	<b>3,804,910,380.51</b>	<b>37.90</b>

**Fondos Especiales**

Instituto Nacional del Tabaco (INTABACO)  
Consejo Nacional para la Reglamentación y Fomento de la Industria Lechera (CONALECHE)  
Consejo Nacional de Invest. Agrop. Y Forest. (CONIAF)

**MINISTERIO DE AGRICULTURA**  
**VICEMINISTERIO DE PLANIFICACION SECTORIAL AGROPECUARIA**  
**DEPARTAMENTO DE SEGUIMIENTO, CONTROL Y EVALUACION**  
**EJECUCION DE PROGRAMAS, PROYECTOS Y ACCIONES EJECUTADAS POR EL MINISTERIO DE AGRICULTURA Y EL PROGRAMA 99**  
**PREVENTIVO APROBADO MAYO, 2014**  
**(VALORES EN RD\$)**

CONCEPTOS	APROPIACION ORIGINAL 2014	EJECUTADO MAYO 2014	ACUMULADO MAYO 2014	AVANCE (%)
<b>Programa 01. Actividades Centrales</b>	<b>1,149,149,377.00</b>	<b>60,248,156.57</b>	<b>362,169,245.93</b>	<b>31.52</b>
1.- Dirección y Coordinación	836,024,985.00	34,672,761.06	227,257,078.31	27.18
2.- Planificación y Diseño de Políticas Sectoriales	116,725,380.00	10,328,103.01	50,618,734.94	43.37
3.- Servicios Administrativos y Financieros	196,399,012.00	15,247,292.50	84,293,432.68	42.92
<b>Programa 02. Proyectos Centrales (Recursos Nacionales y Externos )</b>	<b>292,757,200.00</b>	<b>10,416,666.67</b>	<b>11,666,666.35</b>	<b>3.99</b>
1- Construcción del Mercado de Minoristas de la Avenida Duarte en el Distrito Nacional (PROMEFRIN)	0.00	0.00	0.00	N/D
2- Construcción del Sistema de Producción Para la Reconversión Agrícola de San Juan de la Maguana	152,757,214.00	0.00	0.00	0.00
3- Mejoramiento de Apoyos a la Innovación Tecnológica Agropecuaria en República Dominicana (PATCA II)	30,000,000.00	0.00	0.00	0.00
4- Mejoramiento de la Sanidad e Inocuidad Agroalimentaria en República Dominicana (PATCA III)	21,000,000.00	0.00	0.00	0.00
5- Ampliación Reforestación Y Desarrollo Social en la Sierra, San José de Las Matas (PS2)	35,883,652.00	10,416,666.67	11,666,666.35	32.51
6- Mejoramiento del Desarrollo para Organizaciones Económicas de Pobres Rurales en la Frontera (PRORURAL OESTE)	25,000,000.00	0.00	0.00	0.00
7- Mejoramiento del Desarrollo para Económico Rural en el Centro y Este (PRORURAL CENTRO y ESTE).	11,000,000.00	0.00	0.00	0.00
8- Fortalecimiento-Institucional para el Desarrollo de los Territorios Rurales de Barahona (PRODESUR)	17,116,334.00	0.00	0.00	0.00
9- Diagnóstico del Gasto Público Agropecuario y Fortalecimiento de los Servicios Agropecuarios	0.00	0.00	0.00	N/D
<b>Programa 11. Fomento a Producción Agrícola</b>	<b>1,768,189,573.00</b>	<b>128,278,385.92</b>	<b>849,146,746.35</b>	<b>48.02</b>
1.- Fomento de la Producción de Arroz	312,660,969.00	16,116,971.23	149,577,172.61	47.84
2.- Fomento a otros Cultivos	983,138,761.00	82,862,046.26	460,635,931.23	46.85
3.- Fomento y Distribución de Semillas	42,397,524.00	1,154,714.28	14,928,541.88	35.21
4.- Desarrollo Cacaotalero	34,171,427.00	1,784,073.75	10,867,287.85	31.80
5.- Preparación de Tierras	129,096,237.00	18,483,778.28	59,105,547.94	45.78
6.- Provisión de Insumos y Herramientas Menores	0.00	0.00	0.00	N/D
7.- Fomento y Desarrollo de las Agroempresas	91,305,055.00	5,004,742.79	33,702,992.01	36.91
8.- Fomento a la Producción Frutales	64,058,293.00	0.00	1,737,069.15	2.71
9.- Construcción Y Reconstrucción de Caminos Rurales	111,361,307.00	2,872,059.33	118,592,203.68	106.49
<b>Programa 12. Asistencia y Transferencia Técnica</b>	<b>171,473,401.00</b>	<b>9,015,429.25</b>	<b>41,604,409.16</b>	<b>24.26</b>
1. - Fomento y Fortalecimiento de la Organización Rural	54,604,221.00	4,379,941.83	18,634,109.69	34.13
2.- Asistencia Técnica y Capacitación Agrícola	62,287,013.00	4,635,487.42	22,970,299.47	36.88
3.- Previsión Sanitaria , Inocuidad y Cuarentena	0.00	0.00	0.00	N/D
4.- Desarrollo de la Mujer en la Producción Rural	54,582,167.00	0.00	0.00	0.00
<b>Programa 13. Apoyo, Asistencia y Fomento de la Producción Pecuaria (DIGEGA)</b>	<b>226,294,514.00</b>	<b>14,471,172.99</b>	<b>83,482,947.28</b>	<b>36.89</b>
<b>SUBTOTAL MINISTERIO DE AGRICULTURA</b>	<b>3,607,864,065.00</b>	<b>222,429,811.40</b>	<b>1,348,070,015.07</b>	<b>37.36</b>

**MINISTERIO DE AGRICULTURA**  
**VICEMINISTERIO DE PLANIFICACION SECTORIAL AGROPECUARIA**  
**DEPARTAMENTO DE SEGUIMIENTO, CONTROL Y EVALUACION**  
**EJECUCION DE PROGRAMAS, PROYECTOS Y ACCIONES EJECUTADAS POR EL MINISTERIO DE AGRICULTURA Y EL PROGRAMA 99**  
**PREVENTIVO APROBADO MAYO, 2014**  
**(VALORES EN RD\$)**

CONCEPTOS	APROPIACION ORIGINAL 2014	EJECUTADO MAYO 2014	ACUMULADO MAYO 2014	AVANCE (%)
<b>Programa 98. Administración a Contribuciones Especiales</b>	<b>1,229,281,433.00</b>	<b>62,687,482.31</b>	<b>311,354,078.25</b>	<b>25.33</b>
1.- Consejo Nacional de Investigaciones Agropecuarias y Forestales (CONIAF)	55,905,844.00	4,528,143.41	22,640,717.05	40.50
2.- Consejo Sectorial para la Reforma y Modernización del Sector Agropecuario	6,617,394.00	465,021.00	2,325,105.00	35.14
3.- Consejo Nacional para la Reglamentación y Fomento de la Industria Lechera (CONALECHE)	120,000,000.00	10,000,000.00	50,000,000.00	41.67
4.- Consejo Nacional de Producción Pecuaria (CONAPROPE)	7,431,293.00	576,555.00	2,882,775.00	38.79
5.- Capacitación y Becas: (UASD, ISA, Instituto Salesiano, Loyola)	20,187,120.00	1,672,383.00	8,361,915.00	41.42
6.- Organización No Gubernamental en el Area Agrícola (ONGS)	61,859,075.00	5,154,922.90	26,091,281.20	42.18
7.- Unidad Ejecutora de Pignoración (UEPI)	878,851,917.00	33,904,325.00	169,521,625.00	19.29
8.- Consejo Nacional de Agricultura (CNA)	9,359,115.00	742,320.00	3,711,600.00	39.66
9.- Centro para el Desarrollo Agropecuario y Forestal (CEDAF-CATIE)	7,755,487.00	600,000.00	600,000.00	7.74
10.- Oficina de Tratados Comerciales Agrícolas (OTCA)	25,314,188.00	2,043,812.00	10,219,060.00	40.37
11.- Organización No Gubernamental en el Area de Educación	36,000,000.00	3,000,000.00	15,000,000.00	41.67
<b>TOTAL MINISTERIO DE AGRICULTURA</b>	<b>4,837,145,498.00</b>	<b>285,117,293.71</b>	<b>1,659,424,093.32</b>	<b>34.31</b>
<b>Programa 99. Administración de Transferencias, Pasivos y Activos Financieros</b>	<b>5,203,203,239.00</b>	<b>625,179,751.86</b>	<b>2,304,016,465.94</b>	<b>44.28</b>
1.- Banco Agrícola de la República Dominicana (BAGRICOLA)	1,183,956,253.00	97,483,814.00	404,085,738.00	34.13
2.- Consejo Dominicano del Café (CODOCAFE)	270,495,293.00	22,002,750.00	110,013,749.00	40.67
3.- Instituto Agrario Dominicano (IAD)	955,434,190.00	321,763,261.86	549,142,889.72	57.48
4.- Instituto de Desarrollo y Crédito Cooperativo (IDECOOP)	171,456,366.00	13,732,767.00	68,663,835.00	40.05
5.- Instituto Azucarero Dominicano (INAZUCAR)	39,557,401.00	5,972,504.00	15,789,530.00	39.92
6.- Instituto Nacional de la Uva (INUVA)	16,399,548.00	1,302,334.00	6,511,670.00	39.71
7.- Fondo Especial de Desarrollo Agropecuario (FEDA)	1,200,000,000.00	15,727,495.00	411,970,807.00	34.33
8.- Proyecto La Cruz de Manzanillo	69,912,896.00	5,460,949.00	27,304,745.00	39.06
9.- Instituto de Estabilización de Precios (INESPRE)	390,807,937.00	69,395,483.00	346,977,415.00	88.78
10.- Instituto Dominicano de Investigaciones Agropecuarias y Forestales (IDIAF)	212,818,372.00	16,790,122.00	83,950,609.22	39.45
11.- Consejo Estatal del Azúcar (CEA)	126,255,895.00	12,021,324.00	52,106,620.00	41.27
12.- Instituto del Tabaco (INTABACO)	279,047,514.00	22,217,741.00	111,088,705.00	39.81
13.- Consejo Dominicano de la Pesca (CODOPESCA)	56,061,574.00	4,389,018.00	21,945,090.00	39.14
14.- Dirección General de Riesgos Agropecuarios (DIGERA)	151,000,000.00	12,500,000.00	62,500,000.00	41.39
15.- Mercados Dominicanos de Abasto Agropecuario (MERCADOM)	80,000,000.00	4,420,189.00	31,965,063.00	39.96
<b>TOTAL CAPITULO 210</b>	<b>10,040,348,737.00</b>	<b>910,297,045.57</b>	<b>3,963,440,559.26</b>	<b>39.48</b>

**Fondos Especiales**

Instituto Nacional del Tabaco (INTABACO)  
Consejo Nacional para la Reglamentación y Fomento de la Industria Lechera (CONALECHE)  
Consejo Nacional de Invest. Agrop. Y Forest. (CONIAF)

**MINISTERIO DE AGRICULTURA**  
**VICEMINISTERIO DE PLANIFICACION SECTORIAL AGROPECUARIA**  
**DEPARTAMENTO DE SEGUIMIENTO, CONTROL Y EVALUACION**  
**EJECUCION DE PROGRAMAS, PROYECTOS Y ACCIONES EJECUTADAS POR EL MINISTERIO DE AGRICULTURA Y EL PROGRAMA 99**  
**PRESUPUESTO DEVENGADO, ABRIL 2014**  
**(VALORES EN RD\$)**

CONCEPTOS	APROPIACION ORIGINAL 2014	EJECUTADO ABRIL 2014	ACUMULADO ABRIL PAGADO 2014	AVANCE (%)
<b>Programa 01. Actividades Centrales</b>	<b>1,149,149,377.00</b>	<b>60,248,156.57</b>	<b>353,787,886.49</b>	<b>30.79</b>
1.- Dirección y Coordinación	836,024,985.00	34,672,761.06	223,289,078.31	26.71
2.- Planificación y Diseño de Políticas Sectoriales	116,725,380.00	10,328,103.01	50,618,734.94	43.37
3.- Servicios Administrativos y Financieros	196,399,012.00	15,247,292.50	79,880,073.24	40.67
<b>Programa 02. Proyectos Centrales (Recursos Nacionales y Externos )</b>	<b>292,757,200.00</b>	<b>10,416,666.67</b>	<b>12,083,333.02</b>	<b>4.13</b>
1- Construcción del Mercado de Minoristas de la Avenida Duarte en el Distrito Nacional (PROMEFRIN)	-	-	-	N/D
2- Construcción del Sistema de Producción Para la Reconversión Agrícola de San Juan de la Maguana	152,757,214.00	-	-	0.00
3- Mejoramiento de Apoyos a la Innovación Tecnológica Agropecuaria en República Dominicana (PATCA II)	30,000,000.00	-	-	0.00
4- Mejoramiento de la Sanidad e Inocuidad Agroalimentaria en República Dominicana (PATCA III)	21,000,000.00	-	-	0.00
5- Ampliación Reforestación Y Desarrollo Social en la Sierra, San José de Las Matas (PS2)	35,883,652.00	10,416,666.67	12,083,333.02	33.67
6- Mejoramiento del Desarrollo para Organizaciones Económicas de Pobres Rurales en la Frontera (PRORURAL OESTE)	25,000,000.00	-	-	0.00
7- Mejoramiento del Desarrollo para Económico Rural en el Centro y Este (PRORURAL CENTRO y ESTE).	11,000,000.00	-	-	0.00
8- Fortalecimiento-Institucional para el Desarrollo de los Territorios Rurales de Barahona (PRODESUR)	17,116,334.00	-	-	0.00
9- Diagnóstico del Gasto Público Agropecuario y Fortalecimiento de los Servicios Agropecuarios	-	-	-	N/D
<b>Programa 11. Fomento a Producción Agrícola</b>	<b>1,768,189,573.00</b>	<b>125,406,326.59</b>	<b>774,186,061.87</b>	<b>43.78</b>
1.- Fomento de la Producción de Arroz	312,660,969.00	16,116,971.23	112,513,275.86	35.99
2.- Fomento a otros Cultivos	983,138,761.00	82,862,046.26	443,208,662.15	45.08
3.- Fomento y Distribución de Semillas	42,397,524.00	1,154,714.28	9,006,828.88	21.24
4.- Desarrollo Cacaotalero	34,171,427.00	1,784,073.75	7,875,931.12	23.05
5.- Preparación de Tierras	129,096,237.00	18,483,778.28	53,085,287.93	41.12
6.- Provisión de Insumos y Herramientas Menores	-	0.00	0.00	N/D
7.- Fomento y Desarrollo de las Agroempresas	91,305,055.00	5,004,742.79	32,998,075.07	36.14
8.- Fomento a la Producción Frutales	64,058,293.00	0.00	1,737,069.15	2.71
9.- Construcción Y Reconstrucción de Caminos Rurales	111,361,307.00	0.00	113,760,931.71	102.15
<b>Programa 12. Asistencia y Transferencia Técnica</b>	<b>171,473,401.00</b>	<b>9,015,429.25</b>	<b>41,604,409.16</b>	<b>24.26</b>
1. - Fomento y Fortalecimiento de la Organización Rural	54,604,221.00	4,379,941.83	18,634,109.69	34.13
2.- Asistencia Técnica y Capacitación Agrícola	62,287,013.00	4,635,487.42	22,970,299.47	36.88
3.- Previsión Sanitaria , Inocuidad y Cuarentena	-	0.00	0.00	N/D
4.- Desarrollo de la Mujer en la Producción Rural	54,582,167.00	0.00	0.00	0.00
<b>Programa 13. Apoyo, Asistencia y Fomento de la Producción Pecuaria (DIGEGA)</b>	<b>226,294,514.00</b>	<b>14,471,172.99</b>	<b>83,482,947.28</b>	<b>36.89</b>
<b>SUBTOTAL MINISTERIO DE AGRICULTURA</b>	<b>3,607,864,065.00</b>	<b>219,557,752.07</b>	<b>1,265,144,637.82</b>	<b>35.07</b>

**MINISTERIO DE AGRICULTURA**  
**VICEMINISTERIO DE PLANIFICACION SECTORIAL AGROPECUARIA**  
**DEPARTAMENTO DE SEGUIMIENTO, CONTROL Y EVALUACION**  
**EJECUCION DE PROGRAMAS, PROYECTOS Y ACCIONES EJECUTADAS POR EL MINISTERIO DE AGRICULTURA Y EL PROGRAMA 99**  
**PRESUPUESTO DEVENGADO, ABRIL 2014**  
**(VALORES EN RD\$)**

CONCEPTOS	APROPIACION ORIGINAL 2014	EJECUTADO ABRIL 2014	ACUMULADO ABRIL PAGADO 2014	AVANCE (%)
<b>Programa 98. Administración a Contribuciones Especiales</b>	<b>1,229,281,433.00</b>	<b>62,687,482.31</b>	<b>310,937,411.58</b>	<b>25.29</b>
1.- Consejo Nacional de Investigaciones Agropecuarias y Forestales (CONIAF)	55,905,844.00	4,528,143.41	22,640,717.05	40.50
2.- Consejo Sectorial para la Reforma y Modernización del Sector Agropecuario	6,617,394.00	465,021.00	2,325,105.00	35.14
3.- Consejo Nacional para la Reglamentación y Fomento de la Industria Lechera (CONALECHE)	120,000,000.00	10,000,000.00	50,000,000.00	41.67
4.- Consejo Nacional de Producción Pecuaria (CONAPROPE)	7,431,293.00	576,555.00	2,882,775.00	38.79
5.- Capacitación y Becas: (UASD, ISA, Instituto Salesiano, Loyola)	20,187,120.00	1,672,383.00	8,361,915.00	41.42
6.- Organización No Gubernamental en el Area Agrícola (ONGS)	61,859,075.00	5,154,922.90	25,674,614.53	41.51
7.- Unidad Ejecutora de Pignoración (UEPI)	878,851,917.00	33,904,325.00	169,521,625.00	19.29
8.- Consejo Nacional de Agricultura (CNA)	9,359,115.00	742,320.00	3,711,600.00	39.66
9.- Centro para el Desarrollo Agropecuario y Forestal (CEDAF-CATIE)	7,755,487.00	600,000.00	600,000.00	7.74
10.- Oficina de Tratados Comerciales Agrícolas (OTCA)	25,314,188.00	2,043,812.00	10,219,060.00	40.37
11.- Organización No Gubernamental en el Area de Educación	36,000,000.00	3,000,000.00	15,000,000.00	41.67
<b>TOTAL MINISTERIO DE AGRICULTURA</b>	<b>4,837,145,498.00</b>	<b>282,245,234.38</b>	<b>1,576,082,049.40</b>	<b>32.58</b>
<b>Programa 99. Administración de Transferencias, Pasivos y Activos Financieros</b>	<b>5,203,203,239.00</b>	<b>625,179,751.86</b>	<b>2,304,016,465.94</b>	<b>44.28</b>
1.- Banco Agrícola de la República Dominicana (BAGRICOLA)	1,183,956,253.00	97,483,814.00	404,085,738.00	34.13
2.- Consejo Dominicano del Café (CODOCAFE)	270,495,293.00	22,002,750.00	110,013,749.00	40.67
3.- Instituto Agrario Dominicano (IAD)	955,434,190.00	321,763,261.89	549,142,889.75	57.48
4.- Instituto de Desarrollo y Crédito Cooperativo (IDECOOP)	171,456,366.00	13,732,767.00	68,663,835.00	40.05
5.- Instituto Azucarero Dominicano (INAZUCAR)	39,557,401.00	5,972,504.00	15,789,530.00	39.92
6.- Instituto Nacional de la Uva (INUVA)	16,399,548.00	1,302,334.00	6,511,670.00	39.71
7.- Fondo Especial de Desarrollo Agropecuario (FEDA)	1,200,000,000.00	15,727,494.97	411,970,806.97	34.33
8.- Proyecto La Cruz de Manzanillo	69,912,896.00	5,460,949.00	27,304,745.00	39.06
9.- Instituto de Estabilización de Precios (INESPRE)	390,807,937.00	69,395,483.00	346,977,415.00	88.78
10.- Instituto Dominicano de Investigaciones Agropecuarias y Forestales (IDIAF)	212,818,372.00	16,790,122.00	83,950,609.22	39.45
11.- Consejo Estatal del Azúcar (CEA)	126,255,895.00	12,021,324.00	52,106,620.00	41.27
12.- Instituto del Tabaco (INTABACO)	279,047,514.00	22,217,741.00	111,088,705.00	39.81
13.- Consejo Dominicano de la Pesca (CODOPESCA)	56,061,574.00	4,389,018.00	21,945,090.00	39.14
14.- Dirección General de Riesgos Agropecuarios (DIGERA)	151,000,000.00	12,500,000.00	62,500,000.00	41.39
15.- Mercados Dominicanos de Abasto Agropecuario (MERCADOM)	80,000,000.00	4,420,189.00	31,965,063.00	39.96
<b>TOTAL CAPITULO 210</b>	<b>10,040,348,737.00</b>	<b>907,424,986.24</b>	<b>3,880,098,515.34</b>	<b>38.65</b>

**Fondos Especiales**

Instituto Nacional del Tabaco (INTABACO)  
Consejo Nacional para la Reglamentación y Fomento de la Industria Lechera (CONALECHE)  
Consejo Nacional de Invest. Agrop. Y Forest. (CONIAF)