

Santo Domingo, D. N.
miércoles 14 de abril, 2021

Certificación de Autenticidad de Información

Por medio de la presente certifico que las informaciones publicadas en el Sub-Portal de Transparencia de este Ministerio correspondiente a:

- **Informe de Ejecución Presupuestaria de Programas y Proyectos (Método: pagado aprobado), correspondiente al trimestre 1 (enero- marzo) 2021.**

Dicho documento fue elaborado por este Departamento, bajo la responsabilidad de quien suscribe con las informaciones recibidas de los departamentos correspondientes.

Cabe destacar que la versión física del documento publicado reposa en los archivos de esta dependencia y el Viceministerio de Planificación Sectorial Agropecuaria.

Atentamente,


Ysolina Feliz

Directora Interina del Departamento de Formulación, Monitoreo y
Evaluación de Planes, Programas y Proyectos



GOBIERNO DE LA
REPÚBLICA DOMINICANA

AGRICULTURA

Viceministerio de Planificación Sectorial Agropecuaria

Departamento de Seguimiento, Control y Evaluación

Ejecución Presupuestaria
Capítulo 0210 – Ministerio de Agricultura

Pagado - Aprobado
Trimestre Enero - Marzo 2021

Santo Domingo, D. N.
abril, 2021

Índice	Página
Introducción.....	4
1. Distribución Sectorial.....	5
• <i>Gráfico Núm. 01 – Porcentaje Apropiación por Programas.....</i>	<i>5</i>
• <i>Gráfico Núm. 02 – Porcentaje Apropiación Pendiente vs. Avance de Ejecución.....</i>	<i>6</i>
• <i>Gráfico Núm. 03 – Presupuesto Asignado vs. Ejecución Acumulada y Porcentaje de Avance de Ejecución.....</i>	<i>7</i>
2. Ministerio de Agricultura (MARD): Apropiación y Ejecución de Gastos por Programas.....	7
• <i>Gráfico Núm. 04 – Porcentaje de Apropiación por Programas del MARD.....</i>	<i>8</i>
• <i>Gráfico Núm. 05 – Porcentaje de Apropiación Pendiente vs. Avance de Ejecución por Programas del MARD.....</i>	<i>9</i>
• <i>Gráfico Núm. 06 – Presupuesto Asignado vs. Avance de Ejecución y Porcentaje de Avance de Ejecución por Programa.....</i>	<i>10</i>
2.1. - Programa 01_Actividades Centrales.....	10
• <i>Gráfico Núm. 07_Porcentaje de Apropiación por Componentes del Programa 01.....</i>	<i>11</i>
• <i>Gráfico Núm. 08 – Porcentaje de Apropiación Pendiente vs. Avance de Ejecución del Programa 01.....</i>	<i>12</i>
• <i>Gráfico Núm. 09 – Presupuesto asignado vs ejecución acumulada y porcentaje de avance de ejecución del programa 01.....</i>	<i>13</i>
2.2.- Programa 03_Actividades Comunes a los Programas 11 y 15.....	13
• <i>Gráfico Núm. 10_Porcentaje de Apropiación por Componentes del Programa 03.....</i>	<i>14</i>
• <i>Gráfico Núm. 11 – Porcentaje de Apropiación Pendiente vs. Avance de Ejecución del Programa 03.....</i>	<i>14</i>
• <i>Gráfico Núm. 12 – Presupuesto Asignado vs. Ejecución Acumulada y Porcentaje de Avance de Ejecución del Programa 03.....</i>	<i>15</i>
2.3.- Programa 11_Fomento a la Producción Agrícola.....	16
• <i>Gráfico Núm. 13_Porcentaje de Apropiación por Componentes del Programa 11.....</i>	<i>17</i>
• <i>Gráfico Núm. 14 – Porcentaje de Apropiación Pendiente vs. Avance de Ejecución del Programa 11.....</i>	<i>18</i>
• <i>Gráfico Núm. 15 – Presupuesto Asignado vs. Ejecución Acumulada y Porcentaje de Avance de Ejecución del Programa 11.....</i>	<i>19</i>
2.4.- Programa 12_Asistencia Técnica y Transferencia Tecnológica.....	19
• <i>Gráfico Núm. 16_Porcentaje de Apropiación por Componentes del Programa 12.....</i>	<i>20</i>

• Gráfico Núm. 17_	Porcentaje de Apropiación Pendiente vs. Avance de Ejecución del Programa 12.....	21
• Gráfico Núm. 18 –	Presupuesto Asignado vs. Ejecución Acumulada y Porcentaje de Avance de Ejecución del Programa 12.....	22
2.5.- Programa 13_	Sanidad Animal, Asistencia Técnica y Fomento Pecuario	22
• Gráfico Núm. 19 –	Sanidad Animal, Asistencia Técnica y Fomento de la Producción Pecuaria, Programa 13.....	24
• Gráfico Núm. 20 –	Porcentaje de Apropiación Pendiente vs. Avance de Ejecución del Programa 13.....	25
• Gráfico Núm. 21 –	Presupuesto Asignado vs. Ejecución Acumulada y Porcentaje de Avance de Ejecución del Programa 13.....	26
2.6.- Programa 14_	Inocuidad Alimentaria y Sanidad Vegetal	26
• Gráfico Núm. 22_	Porcentaje de Apropiación por Componentes del Programa 14	27
• Gráfico Núm. 23 –	Porcentaje de Apropiación Pendiente vs. Avance de	28
• Ejecución del Programa 14.....		28
3.0.- Programa 98_	Administración de Contribuciones Especiales.....	29
• Gráfico Núm. 25_	Porcentaje de Apropiación por Componentes del Programa 98	31
• Gráfico Núm. 26 –	Porcentaje de Apropiación Pendiente vs. Ejecución en el Trimestre Ene-Mar_2021	31
• Gráfico Núm. 27 –	Presupuesto Asignado vs. Ejecución Acumulada y 33	
• Porcentaje de Avance de Ejecución del Programa 98.....		33
4.- Otras Instituciones del Sector Agropecuario		34
4.1. Programa 99_	Administración de Transferencias, Pasivos y Activos	34
• Gráfico Núm. 28_	Porcentaje de Apropiación por Componentes del Programa 99	36
• Gráfico Núm. 29 –	Porcentaje de Apropiación Pendiente vs. Ejecución del Trimestre Ene-Mar_2021 del Programa 99.....	37
• Gráfico Núm. 30 –	Presupuesto Asignado vs. Ejecución Acumulada y Porcentaje de Avance de Ejecución del Programa 99.....	39
A N E X O S		41
Anexo N° 01 -	Ejecución financiera - pagado aprobado	42-43
Anexo N° 02 -	Ejecución financiera - preventivo aprobado.....	44-45
Anexo N° 03 -	Ejecución financiera - devengado aprobado.....	46-47

Introducción

El informe presentado a continuación muestra la ejecución presupuestaria, en el cual se observa la Apropriación Originaria del año 2021 del Ministerio de Agricultura de la República Dominicana (MARD), Capítulo 0210, correspondiente al Presupuesto de Ingresos y Ley de Gastos Públicos de la República Dominicana, y la Ejecución Presupuestaria correspondiente al Trimestre Enero-Marzo del mismo año.

Se procedió a recopilar la información que suministra la División de Presupuesto del Departamento Financiero del MARD, con la cual se confecciona un cuadro con las partidas contenidas en este capítulo, que representa la base para la preparación de dicho informe. Iniciando se analiza la distribución sectorial, en la cual se señala la Apropriación, Ejecución y Avance de Ejecución durante el mes; más adelante se analiza el total del MARD, y enseguida se especifica la Apropriación y Ejecución por Programas.

Finalmente, se analizan el Programa 98 de Administración de Contribuciones Especiales del MARD, y el Programa 99 de Administración de Transferencias, Pasivos y Activos, correspondiente a Otras Instituciones del Sector Agropecuario.

La metodología utilizada en este "Informe de Ejecución" son las cifras de ejecución de los Montos Pagados por Partidas, de igual forma se le anexan las cifras de los montos Preventivos y Devengados.

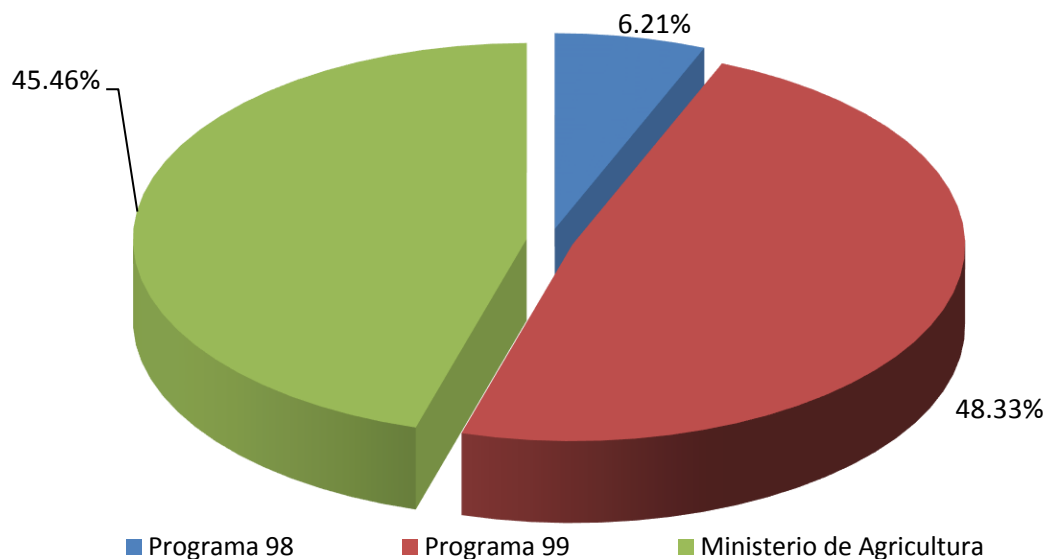
1. Distribución Sectorial

En la estructura programática del MARD, Capítulo 0210, incluyendo los Programas de Transferencias 98 y 99, se visualiza la Apropiación originaria para el 2021 por un monto total de RD\$15,835,081,458.00, mostrando una variación absoluta por un monto de RD\$450,924,006.00), equivalente a 2.93% con respecto al monto del año anterior (RD\$15,384,157,452.00).

En el periodo de referencia se apropió al MARD un monto ascendente a RD\$15,835,081,458.00, segregado de la siguiente manera:

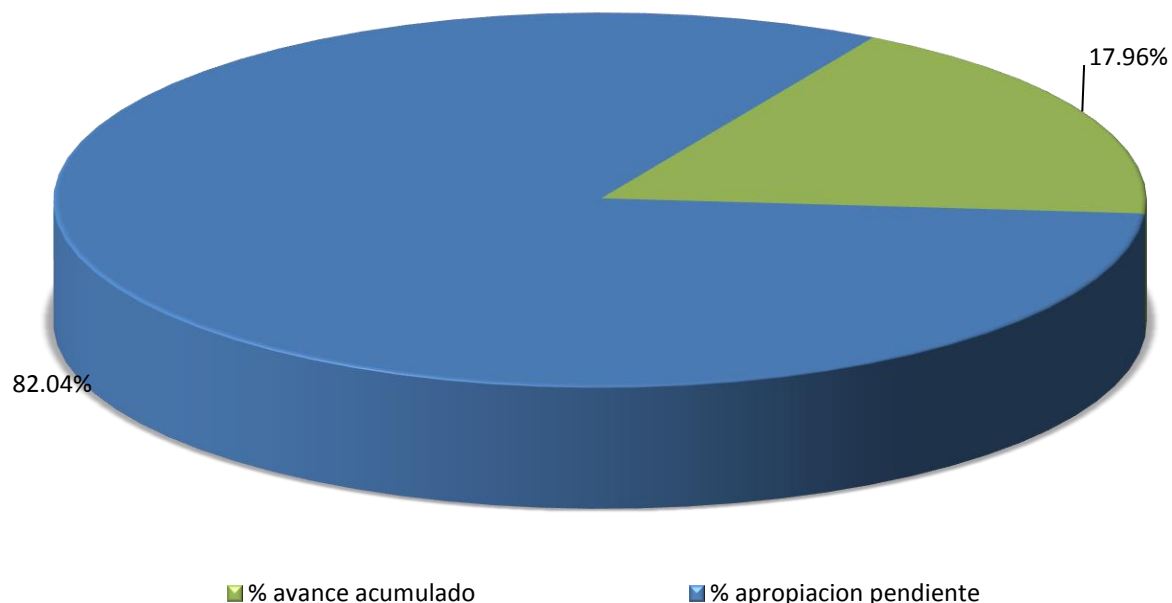
- **Total, Ministerio de Agricultura** (Programas 01, 03, 11, 12, 13, 14), un monto de RD\$7,198,832,168.00, equivalente a 45.46%.
- **Programa 98_Administración de Contribuciones Especiales** un monto de RD\$983,513,612.00, equivalente a 6.21%.
- **Programa 99_Administración de Transferencias, Pasivos y Activos** un monto de RD\$7,652,736,678.00, equivalente a 48.33%.

Gráfico Núm. 01 – Porcentaje Apropiación por Programas



Durante el trimestre de Enero-Marzo, el MARD ejecutó un total de RD\$2,844,211,849.57, equivalente a 17.96%, con relación a lo Apropiado. Ver Gráficos Núms. 02 y 03, y Cuadro anexo Núm. 1.

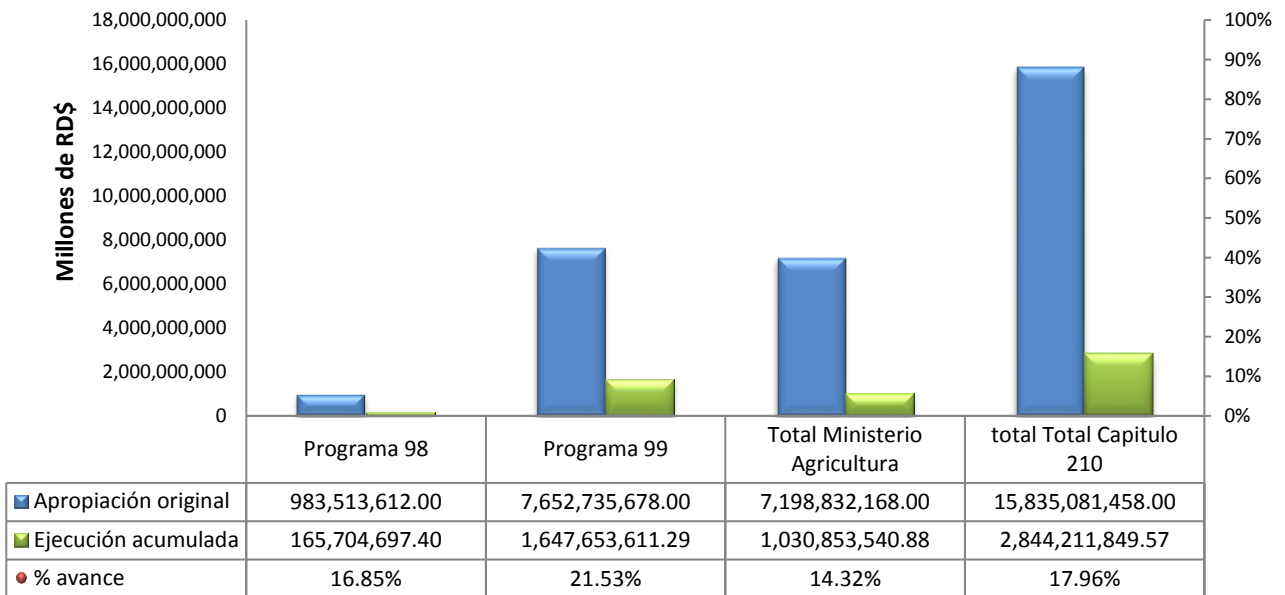
Gráfico Núm. 02 – Porcentaje Apropiación Pendiente vs. Avance de Ejecución



El monto de ejecución durante el trimestre de enero-marzo, se descompone de la siguiente manera, como se observa en el gráfico n° 3:

- **Total, MARD Programas 01, 03, 11, 12, 13, y 14:** RD\$1,030,853,540.88 ejecutado, equivalente a un 14.32% respecto a lo programado.
- **Programa 98_Administración de Contribuciones Especiales:** RD\$165,704,697.40, equivalente a 16.85% respecto a lo programado.
- **Programa 99_Administración de Transferencias, Pasivos y Activos:** RD\$1,647,653,611.29, equivalente a un 21.53% de lo programado.

Gráfico Núm. 03 – Presupuesto Asignado vs. Ejecución Acumulada y Porcentaje de Avance de Ejecución



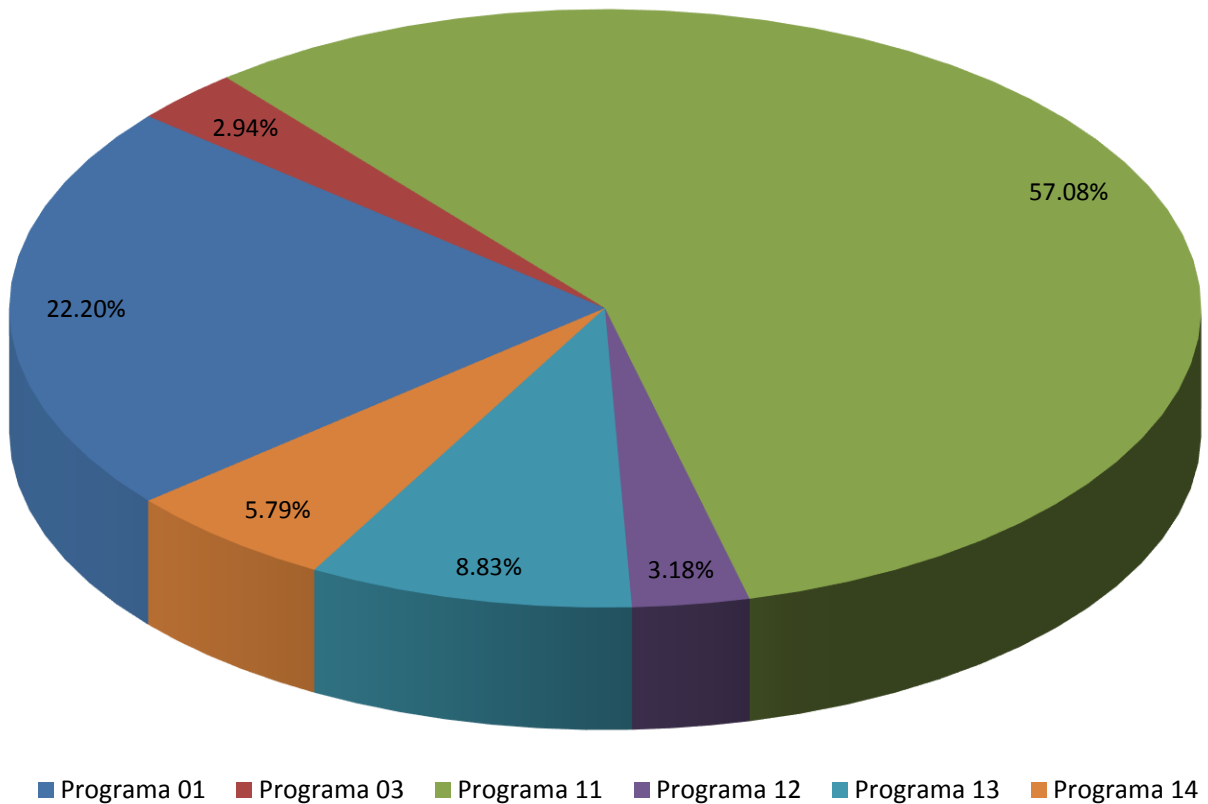
2. Ministerio de Agricultura (MARD): Apropiación y Ejecución de Gastos por Programas

La Apropiación de Gastos originaria, solo del MARD, en el año 2021 es por un monto de RD\$7,198,832,168.00 (excluyendo los Programas 98 y 99) equivalente a 45.46% del total del Capítulo 0210. Dicha Apropiación fue asignada a diferentes programas, tal como se observa en los Gráficos Núms. 04 y 05, y en el Cuadro anexo Núm. 01, a saber:

- **Programa 01_Actividades Centrales:** RD\$1,597,944,702.00 equivalente a 10.09% de la Apropiación total del MARD.
- **Programa 03_Actividades Comunes a los Programas 11 y 15:** RD\$211,470,352.00 equivalente a 1.34% de la Apropiación total del MARD.
- **Programa 11_Fomento a la Producción Agrícola:** RD\$4,108,752,063.00 equivalente a 25.95% de la Apropiación total del MARD.
- **Programa 12_Asistencia Técnica y Transferencias Tecnológicas:** RD\$228,735,788.00 equivalente a 1.44% de la Apropiación total del MARD.
- **Programa 13_Asistencia Técnica y Fomento a la Producción Pecuaria:** RD\$635,298,702.00 equivalente a 4.01% de la Apropiación total del MARD.

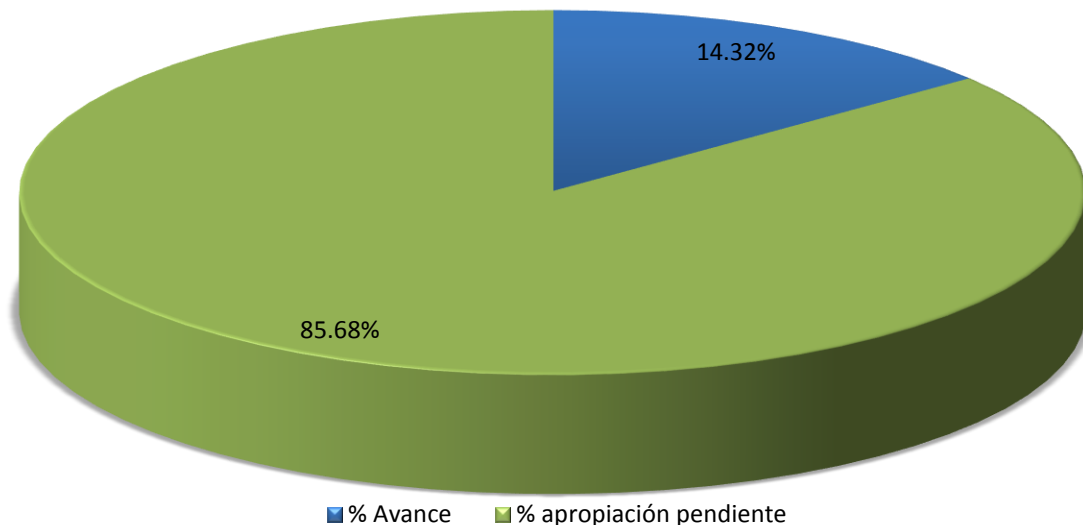
- **Programa 14_Inocuidad Agroalimentaria y Sanidad Vegetal:**
RD\$416,630,561.00, equivalente a 2.63% de la Apropriación total del MARD.

Gráfico Núm. 04 – Porcentaje de Apropriación por Programas del MARD



La Ejecución del MARD durante el trimestre Enero-Marzo fue de RD\$1,030,853,540.88 equivalente a 14.32% del Total de Gastos Apropriado. (Ver Gráfico Núm. 05 y Cuadro anexo Núm. 01).

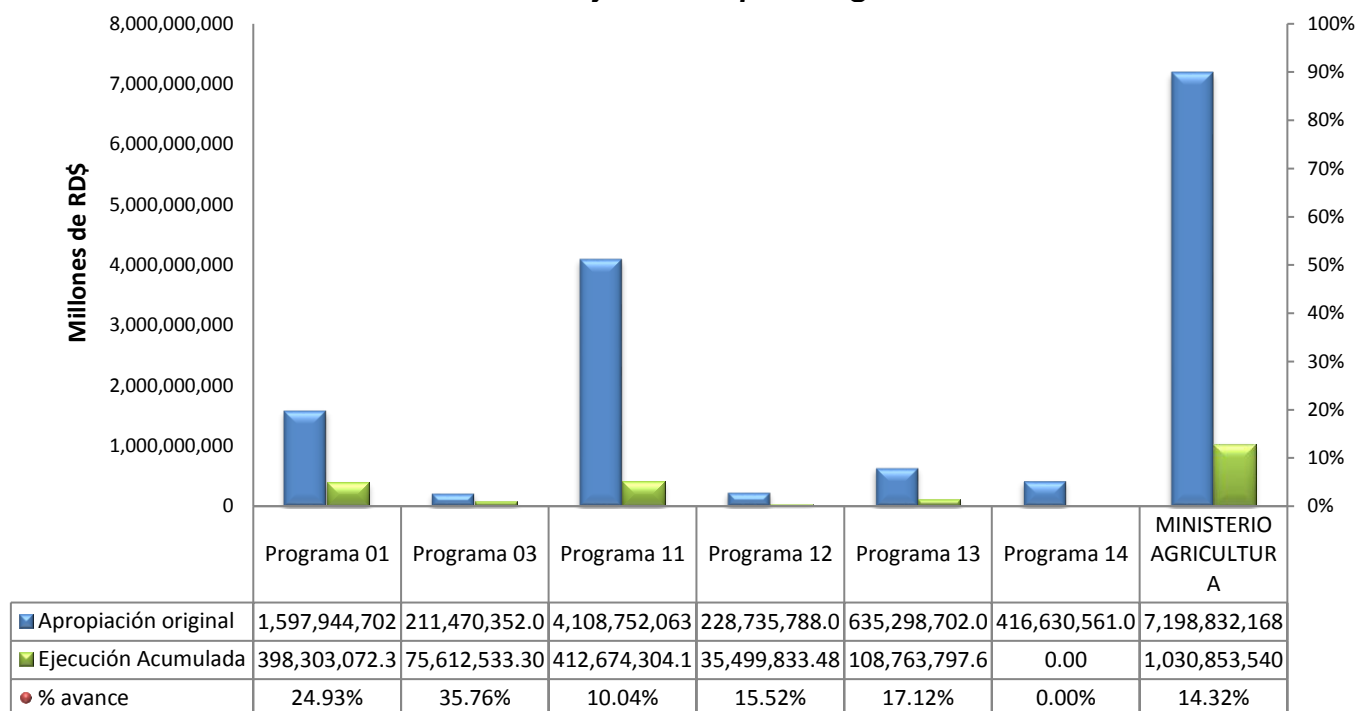
Gráfico Núm. 05 – Porcentaje de Apropiación Pendiente vs. Avance de Ejecución por Programas del MARD



El Monto Ejecutado Acumulado se compone de la siguiente manera, tal como se observa en el Gráfico Núm. 06.

- **Programa 01_Actividades Centrales:** RD\$398,303,072.30 equivalente a un 24.93% con respecto al presupuesto del Programa RD.
- **Programa 03_Actividades Comunes a los Programas 11 y 15:** RD\$75,612,533.30 equivalente a 35.76% con respecto al presupuesto del Programa.
- **Programa 11_Fomento a la Producción Agrícola:** RD\$412,674,304.11 equivalente a un 10.04% con respecto al presupuesto del Programa.
- **Programa 12_Asistencia Técnica y Transferencias Tecnológicas:** RD\$35,499,833.48, equivalente a 15.52% con respecto al presupuesto del Programa.
- **Programa 13_Asistencia Técnica y Fomento a la Producción Pecuaria:** RD\$108,763,797.69, equivalente a 17.12% con respecto al presupuesto del Programa.
- **Programa 14_Inocuidad Alimentaria en Producción Primaria:** RD\$0.00, equivalente a 0.0% con respecto al presupuesto del Programa.

Gráfico Núm. 06 – Presupuesto Asignado vs. Avance de Ejecución y Porcentaje de Avance de Ejecución por Programa



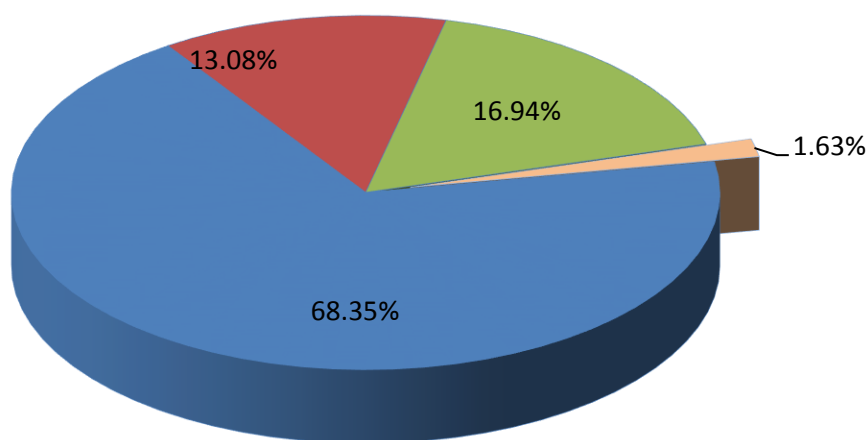
2.1. - Programa 01_Actividades Centrales

Este programa tiene como propósito diseñar las políticas y los lineamientos estratégicos del Sector Agropecuario del país, para propiciar su desarrollo y crecimiento sostenido. La unidad ejecutora del mismo es el Despacho del Ministro, que debe velar por la marcha dinámica y coherente de todas las acciones por medio de las cuales el Estado Dominicano incide en la agropecuaria nacional, para beneficiar tanto a los productores como a los consumidores de bienes de origen agropecuario. Además, este programa se constituye en el elemento orientador para los procesos de planificación y toma de decisiones del sector agropecuario público y privado, que son los encargados de la ejecución de los planes operativos anuales.

La Apropiación del Programa 01_Actividades Centrales es de RD\$1,597,944,702.00 para el año 2021, equivalente a 10.09% del presupuesto del MARD, distribuido de la siguiente manera:

- **Dirección y Coordinación:** RD\$1,092,144,145.00 equivalente a 68.35% del presupuesto del Programa.
- **Planificación y Diseño de Políticas Sectoriales:** RD\$209,060,150.00 equivalente a 13.08% del presupuesto del Programa.
- **Servicios Administrativos y Financieros:** RD\$270,660.349.00 equivalente a 16.94% del presupuesto del Programa.
- **Oficina de Tratados Comerciales Agrícolas (OTCA):** RD\$26,080,058.00 equivalente a 1.63% del presupuesto del Programa.

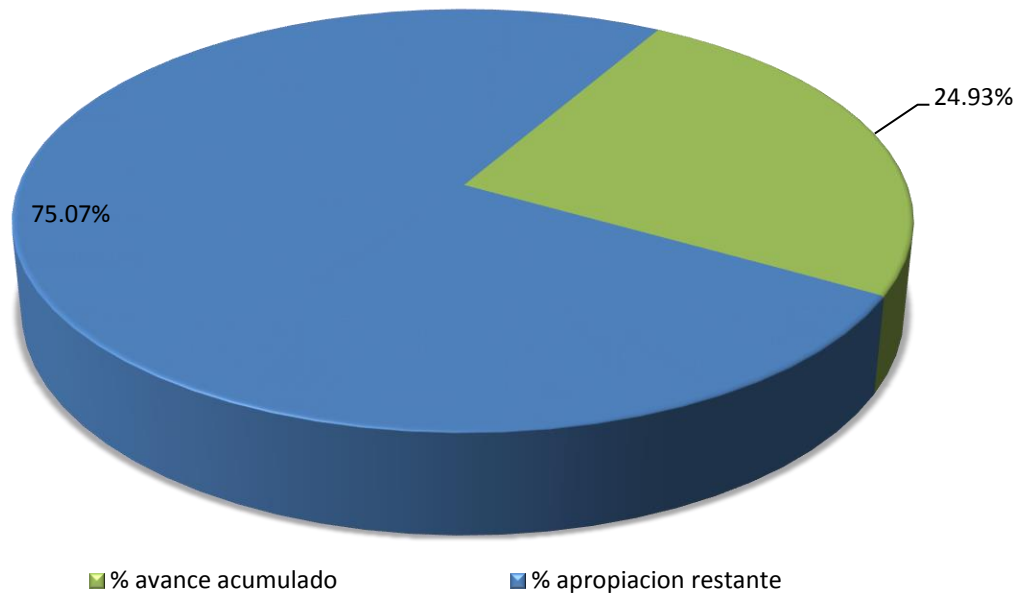
Gráfico Núm. 07_Porcentaje de Apropiación por Componentes del Programa 01



■ Dirección y Coordinación ■ Planificación y Diseño ■ Servicios Administrativos y Financieros ■ OTCA

A través de este programa se ejecutó un monto de RD\$398,303,072.30 durante el trimestre Enero-Marzo, representando un 24.93%, respecto al presupuesto asignado. Este monto ejecutado se distribuyó entre las Actividades que se muestran a continuación (Ver Gráficos Núm. 08 y 09, y el Cuadro anexo Núm. 1).

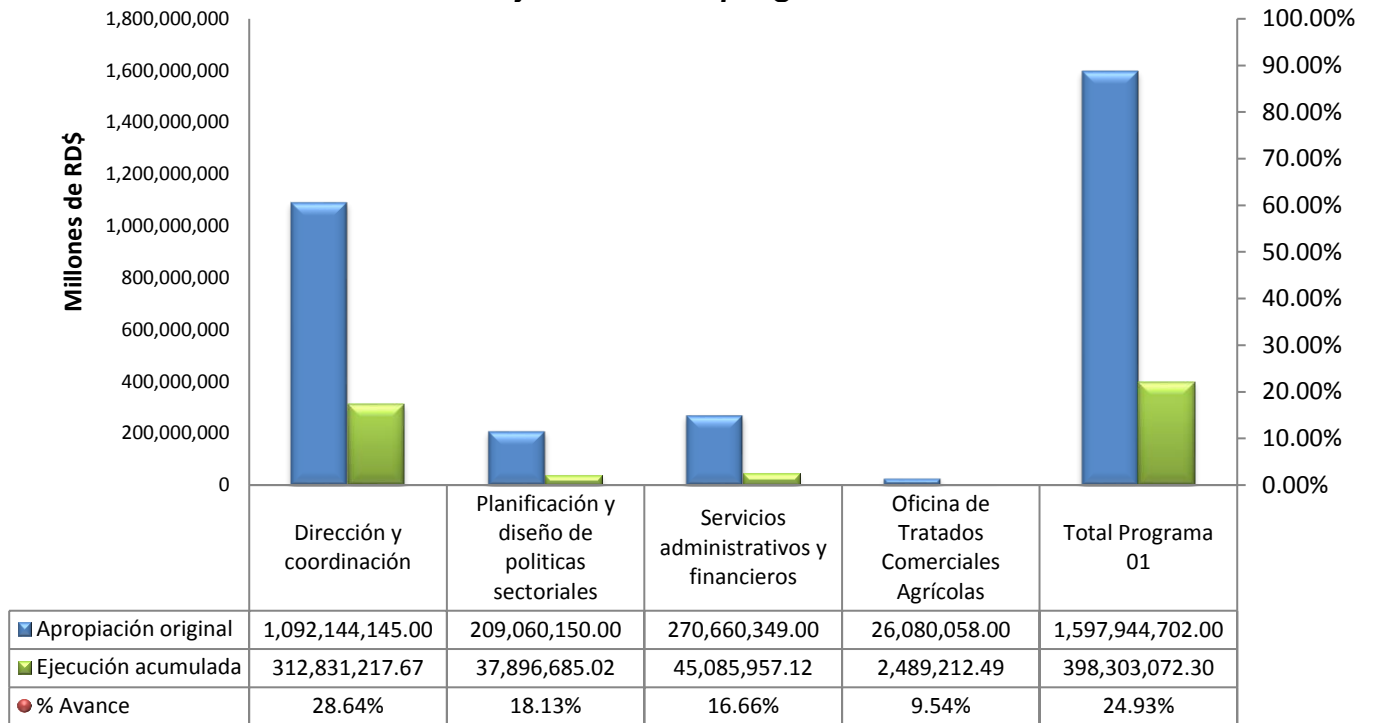
Gráfico Núm. 08 – Porcentaje de Apropiación Pendiente vs. Avance de Ejecución del Programa 01



La Ejecución Acumulada del Programa 01 por Actividades se detalla a continuación:

- **Dirección y Coordinación:** RD\$312,831,217.67 equivalente a 28.64% del presupuesto del Programa.
- **Planificación y Diseño de Políticas Sectoriales:** RD\$37,896,685.02 equivalente a 18.13% del presupuesto del Programa.
- **Servicios Administrativos y Financieros:** RD\$45,085,957.12 equivalente a 16.66% del presupuesto del Programa.
- **Oficina de Tratados Comerciales Agrícolas (OTCA):** RD\$2,489,212.49 equivalente a 9.54% del presupuesto del Programa.

Gráfico Núm. 09 – Presupuesto asignado vs ejecución acumulada y porcentaje de avance de ejecución del programa 01

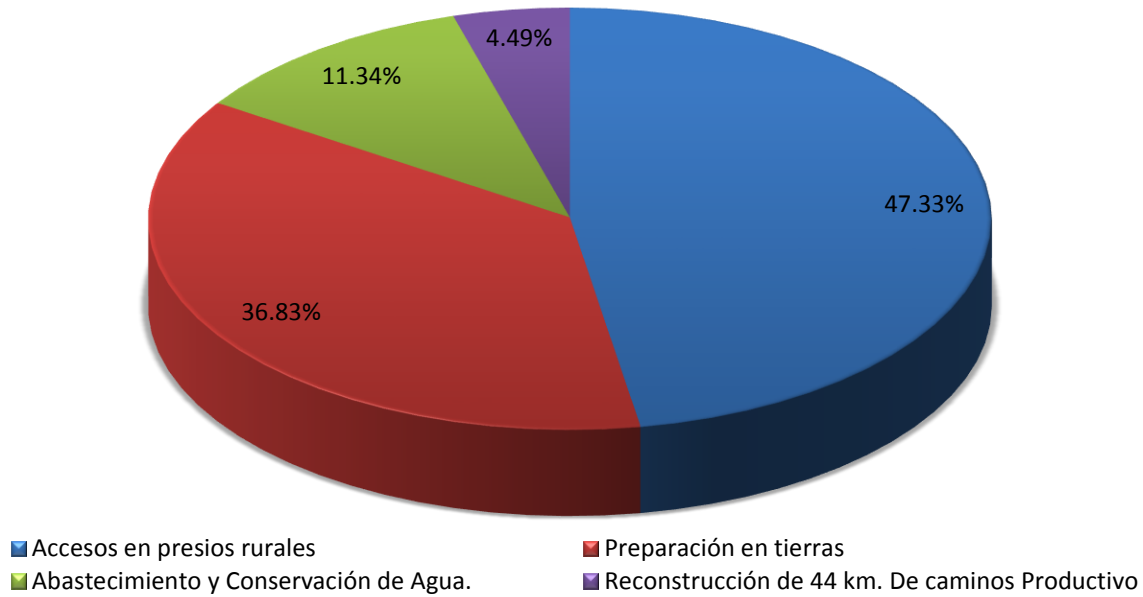


2.2.- Programa 03_Actividades Comunes a los Programas 11 y 15

Este programa fue diseñado en la nueva estructura programática del año 2015 y contiene tres actividades que anteriormente pertenecían al Programa Fomento a la Producción Agrícola, así como a un proyecto. La Apropiación del Programa 03 es de RD\$211,470,352.00, equivalente a 1.34% del presupuesto del MARD. La distribución de dicha Apropiación es como sigue:

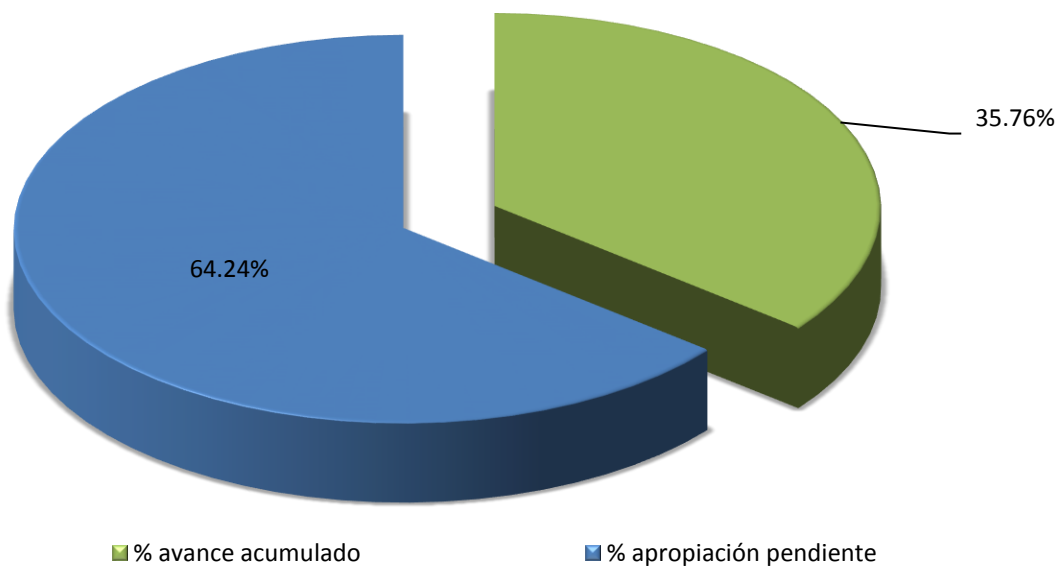
- **Acceso en Predios Rurales:** RD\$100,094,261.00 equivalente a 47.33% del presupuesto del Programa.
- **Preparación de Tierras:** RD\$77,889,486.00 equivalente a 36.83% del presupuesto del Programa.
- **Construcción de infraestructura Productiva para el Abastecimiento y Conservación de Agua:** RD\$23,986,605.00 equivalente a 11.34% del presupuesto del Programa.
- **Reconstrucción de 44 kilómetros de Caminos Rurales en la Provincia de Puerto Plata:** RD\$9,500,000.00 equivalente a 4.49% del presupuesto del Programa.

Gráfico Núm. 10_Porcentaje de Apropiación por Componentes del Programa 03



La Ejecución del Programa 03 durante este trimestre Ene-Marzo 2021 es de RD\$75,612,533.30, equivalente a 35.76%, respecto al presupuesto del Programa (Ver Gráficos Núms. 14 y 15).

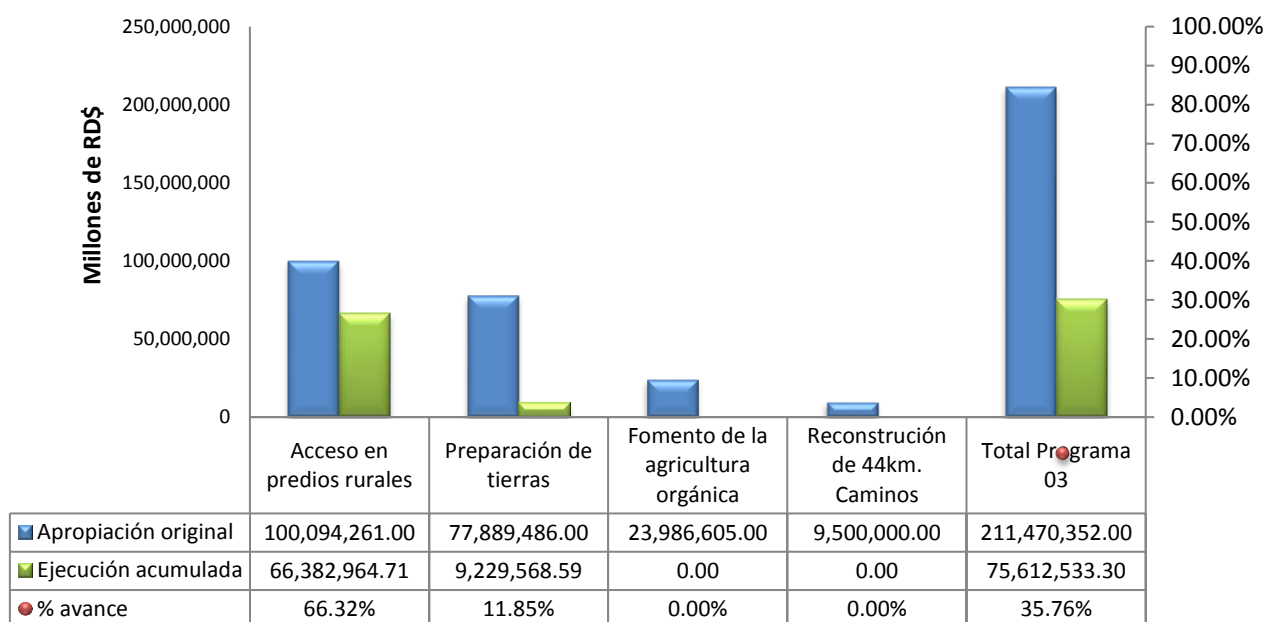
Gráfico Núm. 11 – Porcentaje de Apropiación Pendiente vs. Avance de Ejecución del Programa 03



La Ejecución por Actividades es como sigue:

- **Acceso en Predios Rurales:** RD\$66,382,964.71 equivalente a 66.32% con respecto al presupuesto asignado a la Actividad.
- **Preparación de Tierras:** RD\$9,229,568.59 equivalente a 11.85%, con respecto al presupuesto asignado a la Actividad.
- **Construcción de Infraestructuras Productivas para el Abastecimiento y Conservación de Agua:** RD\$0.00 equivalente a un 0.00%, con respecto al presupuesto asignado a la Actividad.
- **Reconstrucción de 44 km de Caminos Rurales en la Provincia de Puerto Plata:** RD\$0.00 equivalente a un 0.00%, con respecto al presupuesto asignado a la Actividad.

Gráfico Núm. 12 – Presupuesto Asignado vs. Ejecución Acumulada y Porcentaje de Avance de Ejecución del Programa 03



2.3.- Programa 11_Fomento a la Producción Agrícola

El objetivo general de este programa es relanzar el sector agropecuario nacional, con el fin de impulsar el crecimiento y desarrollo sostenible de la agropecuaria dominicana, a través de una estrategia que garantice la seguridad alimentaria, la rentabilidad de los productores y disminuir la pobreza en la zona rural.

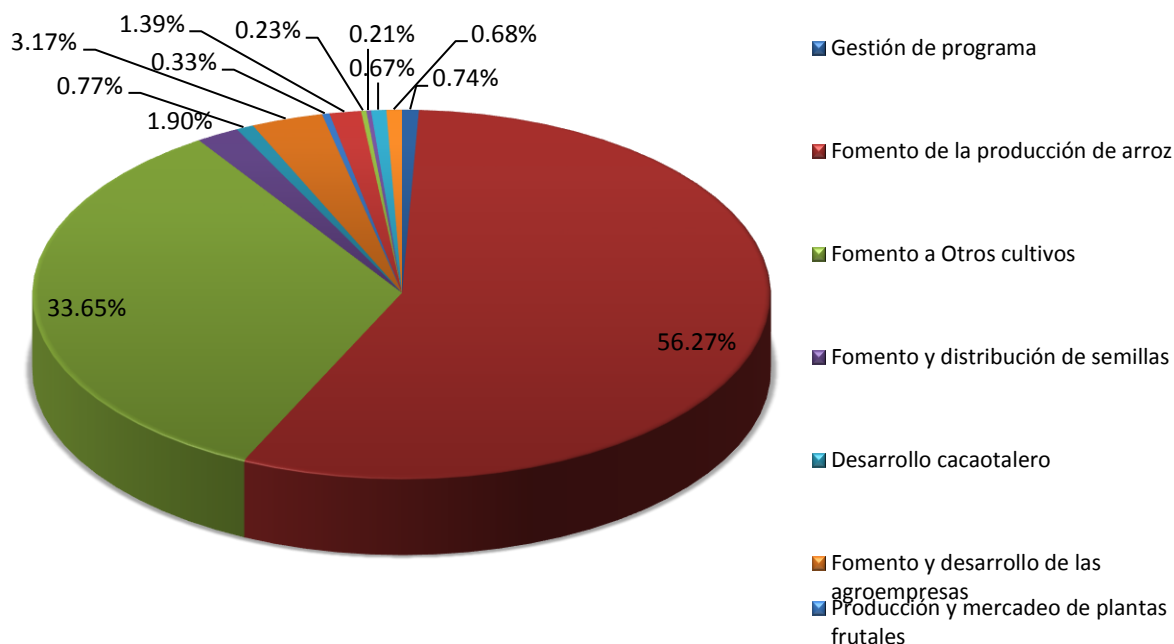
La aplicación de este programa está a cargo del Viceministerio de Producción Agrícola y Mercadeo. El Programa 11 está compuesto por nueve (09) Actividades y tres (3) Proyectos. Las Actividades son las siguientes: 1) Gestión del Programa; 2) Fomento de la Producción de Arroz; 3) Fomento a Otros Cultivos; 4) Fomento y Distribución de Semillas; 5) Desarrollo Cacaotalero; 6) Fomento y Desarrollo de las Agro empresas; 7) Distribución de Producción y Mercadeo de Plantas Frutales; 8) Asistencia Técnica y Capacitación; 9) Micropropagación de Plántulas in vitro. Los tres proyectos del Programa son los siguientes: 1) Construcción de Cámaras Térmicas para la Producción de Material de Siembra de Plátanos de Alta Calidad; 2) Construcción de un Sistema de Producción para la Reconversión Agrícola de la Provincia San Juan; y 3) Recuperación de los Recursos Naturales de la Subcuenta de los ríos Jamao y Veragua.

La Apropiación del Programa 11 es de RD\$4,108,752,063.00, equivalente a 25.95% del total apropiado al capítulo 0210 correspondiente al MARD. Del total apropiado, RD\$2,593,665,584.00 corresponden a Gastos Corrientes, equivalente a 63.13%, y RD\$1,515,086,479.00 para Gastos de Capital, equivalente a un 36.87%. La Apropiación por Actividades es como sigue:

- **Gestión del Programa:** RD\$30,284,662.00, equivalente a 0.74% del presupuesto del Programa.
- **Fomento de la Producción de Arroz:** RD\$2,311,922,502.00 equivalente a 56.72% del presupuesto del Programa.
- **Fomento a Otros Cultivos:** RD\$1,382,772,500.00 equivalente a 33.65% del presupuesto del Programa.
- **Fomento y Distribución de Semillas:** RD\$78,200,000.00 equivalente a 1.90% del presupuesto del Programa.
- **Desarrollo Cacaotalero:** RD\$31,505,574.00 equivalente a 0.77 del presupuesto del Programa.
- **Fomento y Desarrollo de las Agro empresas:** RD\$130,140,000.00 equivalente a 3.17% del presupuesto del Programa.

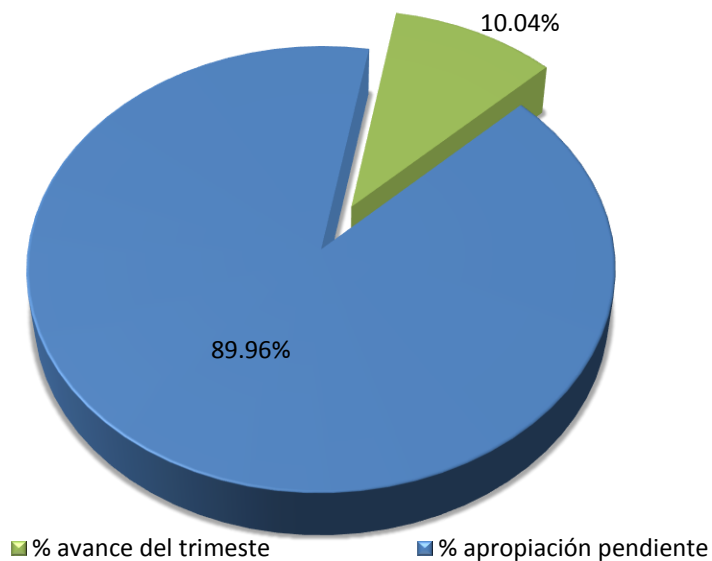
- **Distribución de Producción y Mercadeo de Plantas Frutales:** RD\$13,369,000.00 equivalente a 0.33% del presupuesto del Programa.
- **Asistencia Técnica y Capacitación:** RD\$57,094,753.00 equivalente a 1.39% del presupuesto del Programa.
- **Micropropagación de Plántulas in vitro:** RD\$9,600,000.00 equivalente a 0.23% del presupuesto del Programa.
- **Construcción de Cámaras Térmicas para la Producción de Material de Siembra de Plátanos de Alta Calidad:** RD\$8,500,000.00 equivalente a 0.21% del presupuesto del Programa.
- **Construcción de un Sistema de Producción para la Reconversión Agrícola de la Provincia San Juan:** RD\$27,363,072.00 equivalente a 0.67% del presupuesto del Programa.
- **Recuperación de los Recursos Naturales de la Subcuenta de los ríos Jamao y Veragua:** RD\$28,000,000.00 equivalente a 0.68% del presupuesto del Programa.

Gráfico Núm. 13_Porcentaje de Apropiación por Componentes del Programa 11



La Ejecución del Programa 11 fue de RD\$412,674,304.11 durante el trimestre, equivalente a 10.04% del presupuesto asignado al programa. La Ejecución se distribuyó como se indica en el Gráfico 18.

Gráfico Núm. 14 – Porcentaje de Apropiación Pendiente vs. Avance de Ejecución del Programa 11

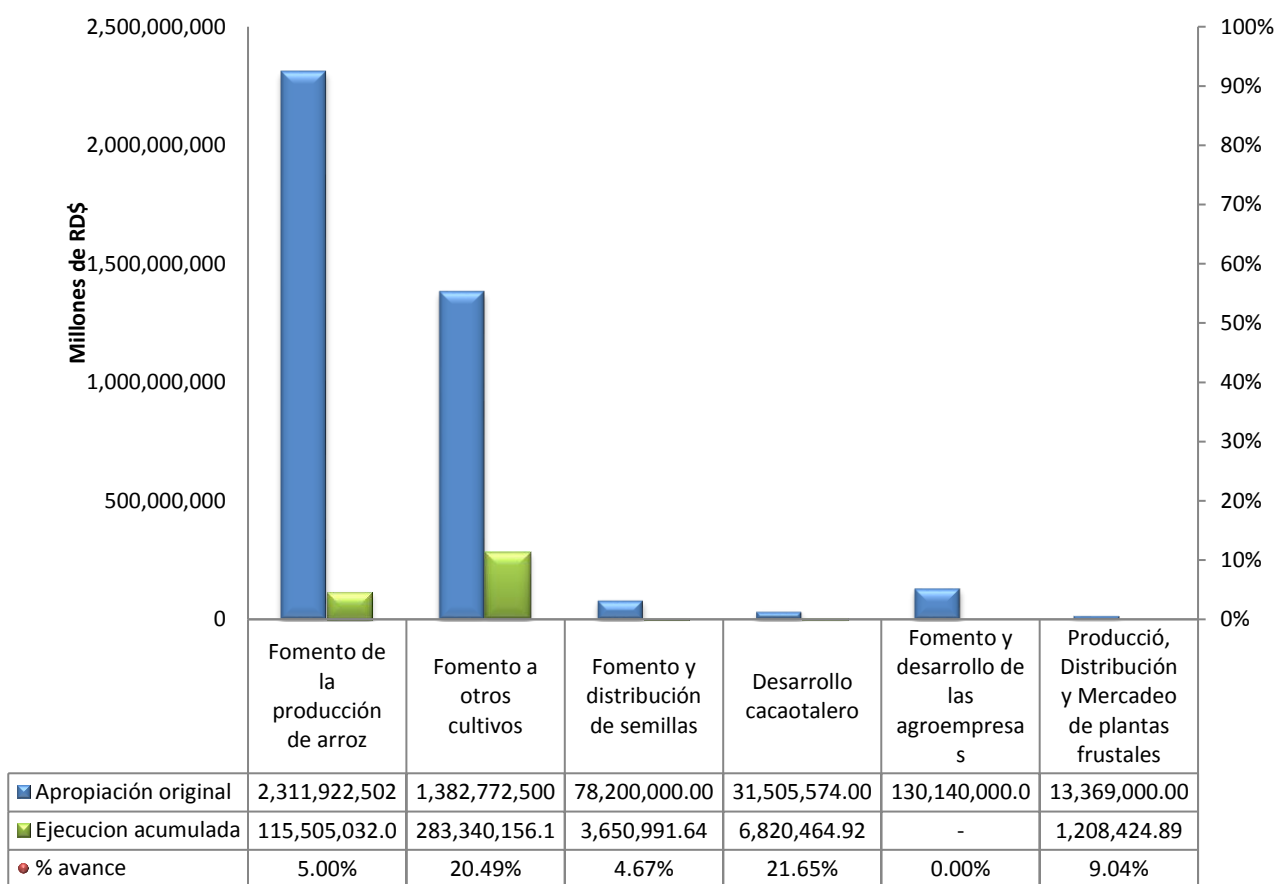


El monto total ejecutado en este programa se distribuyó de la manera siguiente:

- **Gestión de Programa:** RD\$0.00 equivalente a 0.00%, con respecto al presupuesto asignado a la Actividad.
- **Fomento de la Producción de Arroz:** RD\$115,505,032.08 equivalente a 5.00%, con respecto al presupuesto asignado a la Actividad.
- **Fomento a Otros Cultivos:** RD\$283,340,156.11 equivalente a 20.49%, con respecto al presupuesto asignado a la Actividad.
- **Fomento y Distribución de Semillas:** RD\$3,650,991.64 equivalente a 4.67%, con respecto al presupuesto asignado a la Actividad.
- **Desarrollo Cacaotalero:** RD\$6,820,464.92 equivalente a 21.65%, con respecto al presupuesto asignado a la Actividad.
- **Fomento y Desarrollo de las Agro empresas:** RD\$0.00 equivalente a 0.00%, con respecto al presupuesto asignado a la Actividad.
- **Producción, Distribución y Mercadeo de Plantas Frutales:** RD\$1,208,424.89, equivalente a 9.04%, con relación al presupuesto asignado a la Actividad.
- **Asistencia Técnica y Capacitación:** RD\$1,829,534.47, equivalente a 3.20%, con respecto al presupuesto asignado a la Actividad.
- **Micropropagación de Plántulas in vitro:** RD\$0.00 equivalente a 0.00%, con respecto al presupuesto asignado a la Actividad.

- **Construcción de Cámaras Térmicas para la Producción de Material de Siembra de Plátanos de Alta Calidad:** RD\$00.0, equivalente a 0.00%, con respecto al presupuesto asignado a la Actividad.
- **Construcción de un Sistema de Producción para la Reconversión Agrícola de San Juan de la Maguana:** RD\$0.00 equivalente a 0.00%, con respecto al presupuesto asignado a la Actividad.
- **Recuperación de los Recursos Naturales de la Subcuenta de los ríos Jamao y Veragua:** RD\$319,700.00 equivalente a 1.14%, con respecto al presupuesto asignado a la Actividad.

Gráfico Núm. 15 – Presupuesto Asignado vs. Ejecución Acumulada y Porcentaje de Avance de Ejecución del Programa 11



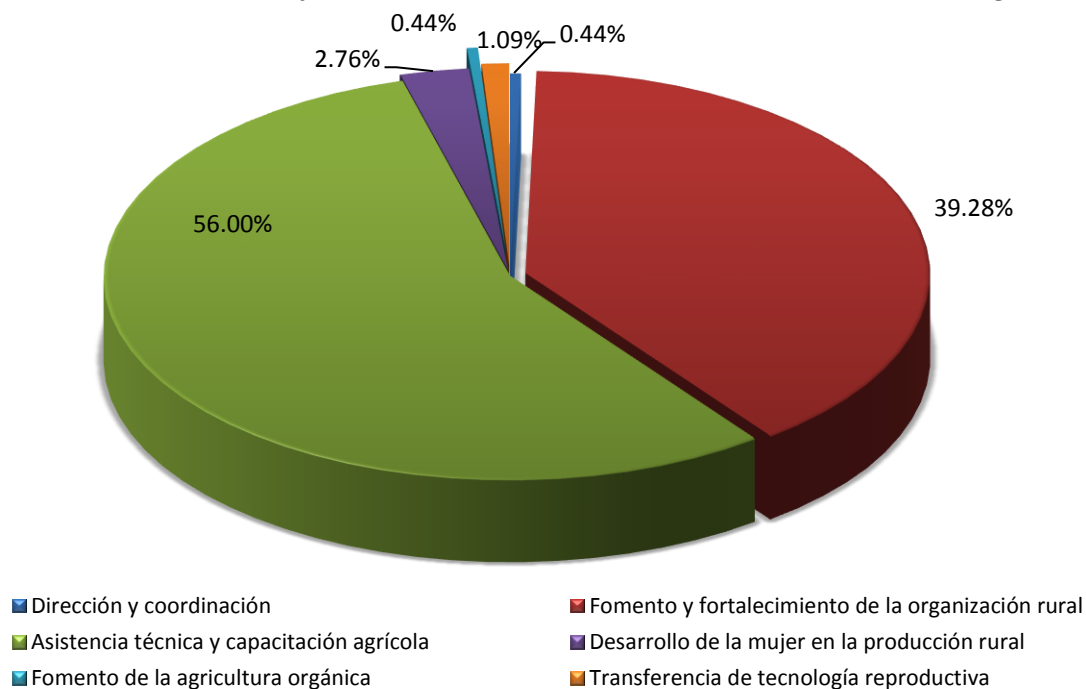
2.4.- Programa 12_Asistencia Técnica y Transferencia Tecnológica

Tiene como objetivo general, coordinar a nivel nacional las disposiciones normativas para el Sector Agropecuario en lo concerniente a la asistencia técnica, capacitación, organización rural, sanidad preventiva, inocuidad y

cuarentena vegetal orientadas hacia los productores nacionales. La Apropriación del Programa 12 es de RD\$228,735,788.00, equivalente a 1.44%, con respecto a total apropiado al MARD. Los componentes de este Programa son:

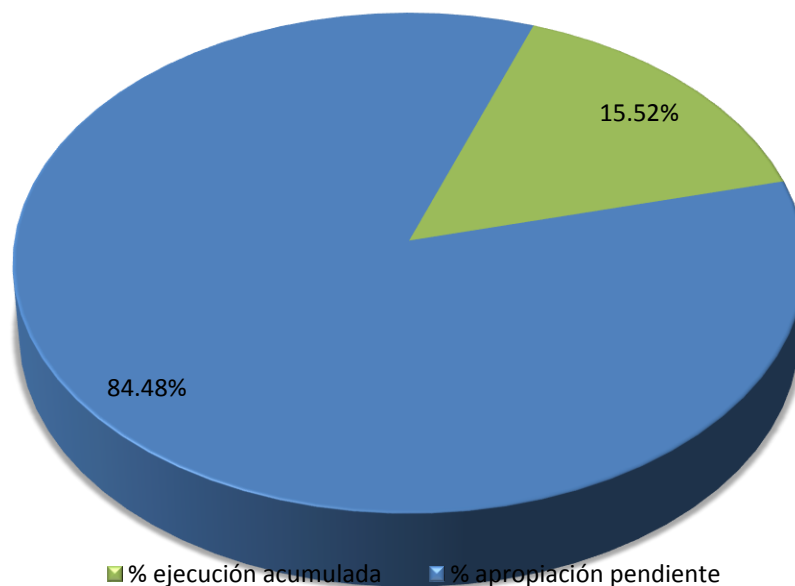
- **Dirección y Coordinación:** RD\$1,000,000 equivalente a 0.44% del presupuesto del Programa.
- **Fomento y Fortalecimiento de la Organización Rural:** RD\$89,850,000.00 equivalente a 39.28%, con respecto al presupuesto del Programa.
- **Asistencia Técnica y Capacitación Agrícola:** RD\$128,080,788.00 equivalente a 56.0%, con respecto al presupuesto del Programa.
- **Desarrollo de la Mujer en la Producción Rural:** RD\$6,305,000.00 equivalente a 2.76%, con respecto al presupuesto del Programa.
- **Fomento de la Agricultura Orgánica:** RD\$1,000,000.00, equivalente a 0.44%, con respecto al presupuesto del Programa.
- **Transferencia de Tecnología Reproductiva:** RD\$2,500,000.00 equivalente a 1.09% del presupuesto del Programa.

Gráfico Núm. 16_Porcentaje de Apropiación por Componentes del Programa 12



La Ejecución de este Programa durante este periodo fue de RD\$35,499,833.48, equivalente a 15.52%, con relación a la Apropiación del Programa.

Gráfico Núm. 17_Porcentaje de Apropiación Pendiente vs. Avance de Ejecución del Programa 12



El monto total ejecutado en este Programa se distribuyó de la siguiente manera:

- Dirección y Coordinación: RD\$0.00 equivalente a 0.00%, con respecto al presupuesto de la Actividad.
- **Fomento y Fortalecimiento de Organización Rural:** RD\$18,678,762.03 equivalente a 20.79%, con respecto al presupuesto de la Actividad.
- **Asistencia Técnica y Capacitación Agrícola:** RD\$16,821,071.45 equivalente a 13.13%, con respecto al presupuesto de la Actividad.
- **Fomento y Desarrollo de la mujer en la Producción Rural:** RD\$0.00 equivalente a 0.00%, con respecto al presupuesto de la Actividad.
- **Fomento de la Agricultura Orgánica:** RD\$0.00 equivalente a 0.00%, con respecto al presupuesto de la Actividad.
- **Transferencia de Tecnología Productiva:** RD\$0.00 equivalente a 0.00%, con respecto al presupuesto de la Actividad.

Gráfico Núm. 18 – Presupuesto Asignado vs. Ejecución Acumulada y Porcentaje de Avance de Ejecución del Programa 12



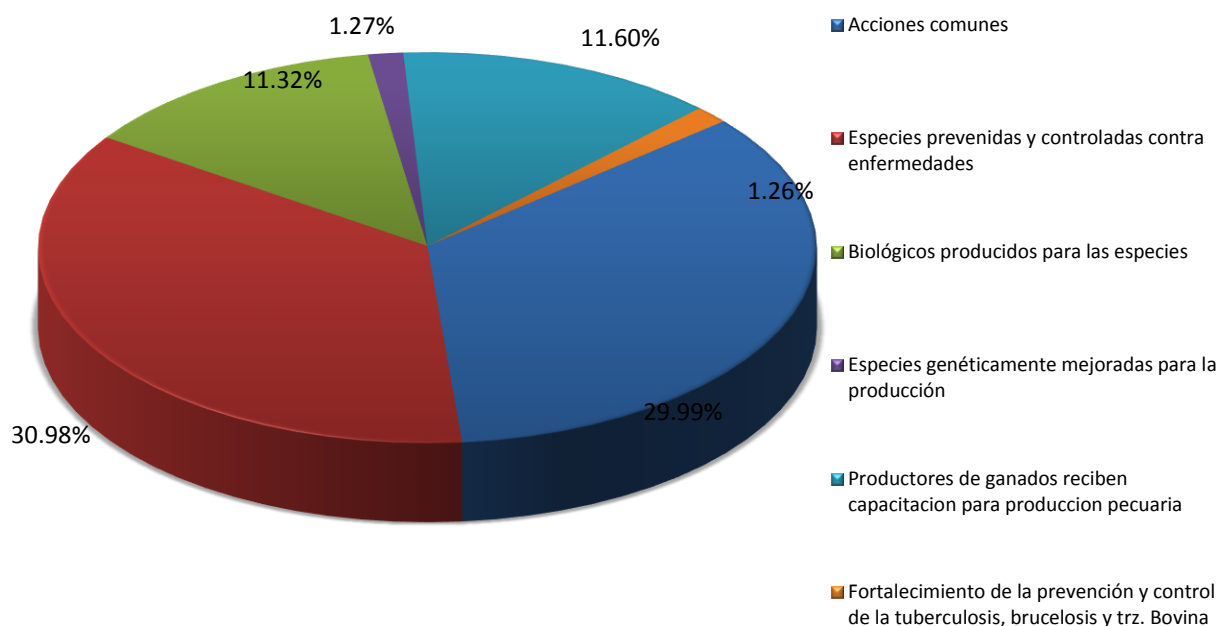
2.5.- Programa 13_Sanidad Animal, Asistencia Técnica y Fomento Pecuario

El objetivo de este programa es coordinar y desarrollar todas las disposiciones normativas para el subsector pecuario, orientado al fomento y desarrollo de este a través de sanidad preventiva, inocuidad y cuarentena animal, así como la elaboración de los planes y programas de trabajo de las diferentes campañas. De igual manera, sanidad pecuaria, producción de insumos biológicos y asistencia técnica, con miras a garantizar la seguridad alimentaria de la población, a través del Proyecto Fortalecimiento de la Prevención y Control de la Tuberculosis, Brucelosis y la Trazabilidad Bovina. Este Programa tiene un monto de Apropiación de RD\$635,298,702.00, equivalente a 4.01%, con respecto al subtotal Aprobado al MARD.

Los componentes de este Programa son los siguientes:

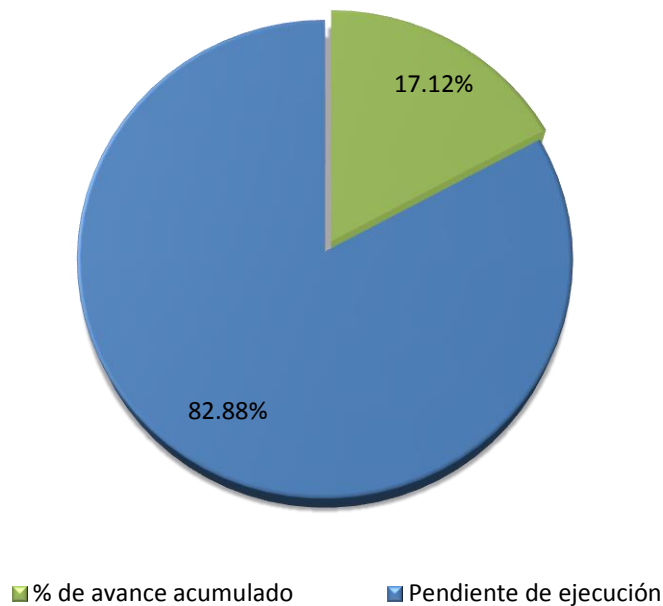
- **Acciones comunes:** RD\$190,494,375.50, equivalente a 29.99%, con respecto al presupuesto del Programa.
- **Especies Prevenidas y Controladas contra Enfermedades:** RD\$196,846,728.00 equivalente a 30.98%, con respecto al presupuesto del Programa.
- **Biológicos Producidos para las Especies:** RD\$71,900,391.00 equivalente a 11.32%, con respecto al presupuesto del Programa.
- **Especies Genéticamente Mejoradas para la Reproducción:** RD\$8,038,257.00 equivalente a 1.27%, con respecto al presupuesto del Programa.
- **Productores de Ganado reciben Capacitación para la Producción Pecuaria:** RD\$73,716,499.50 equivalente a 11.60%, con respecto al presupuesto del Programa.
- **Fortalecimiento de la Prevención y Control de la Tuberculosis, Brucelosis y Trazabilidad Bovina:** RD\$8,000,000.00 equivalente a 1.26%, con respecto al presupuesto del Programa.
- **Fortalecimiento de la Crianza Ovino-caprina en la Región Fronteriza de la República Dominicana:** RD\$8,000,000.00 equivalente a 1.26%, con respecto al presupuesto del Programa.
- **Programa 18_Prevención y Control de Enfermedades Bovinas:** RD\$57,132,451.00 equivalente a 8.99%, con respecto al presupuesto del Programa.
- **Programa 19_Fomento y Desarrollo de la Productividad de los Sistemas de Producción de Leche Bovina:** RD\$21,170,000.00 equivalente a 3.33%, con respecto al presupuesto del Programa.

Gráfico Núm. 19 – Sanidad Animal, Asistencia Técnica y Fomento de la Producción Pecuaria, Programa 13



- La Ejecución de este Programa durante este periodo fue de RD\$108,763,797.69, equivalente a 17.12%, con respecto a la Apropiación del Programa.

Gráfico Núm. 20 – Porcentaje de Apropiación Pendiente vs. Avance de Ejecución del Programa 13

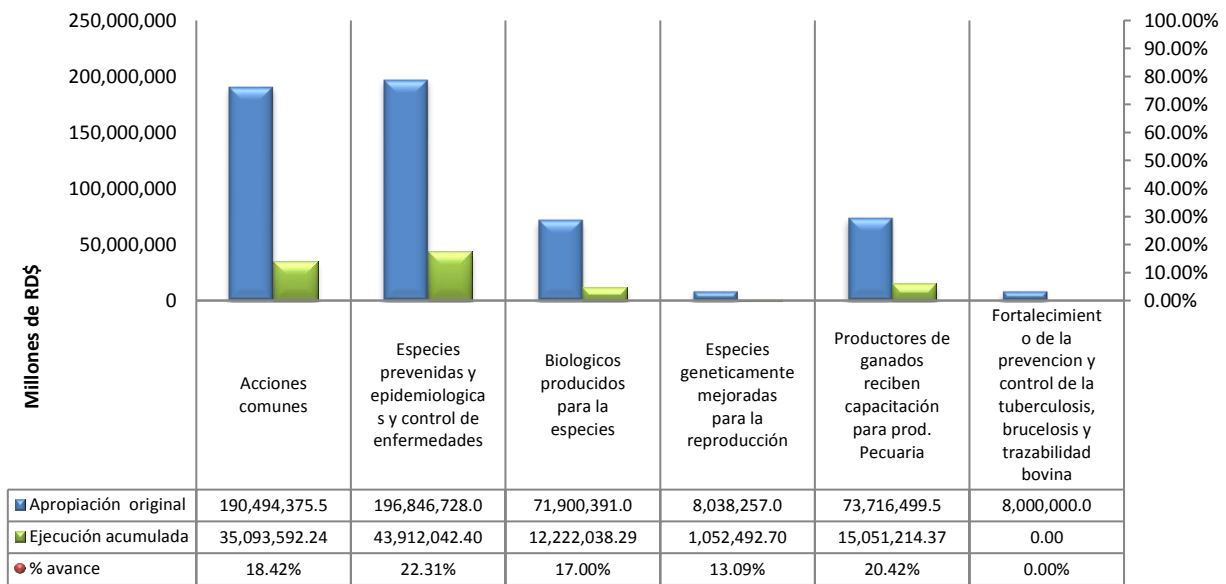


La ejecución por Actividades del Programa 13 fue como sigue:

- **Acciones Comunes:** RD\$35,093,592.24 equivalente a 18.42%, con respecto al presupuesto de la actividad.
- **Especies Prevenidas y Controladas contra Enfermedades:** RD\$43,912,042.40 equivalente a 22.31%, con respecto al presupuesto de la actividad.
- **Biológicos Producidos para las Especies:** RD\$12,229,038.29 equivalente a 17.01%, con respecto al presupuesto de la actividad.
- **Especies Genéticamente Mejoradas para la Reproducción:** RD\$1,052,492.70 equivalente a 13.09%, con respecto al presupuesto de la actividad.
- **Productores de ganado reciben Capacitación para la Producción Pecuaria:** RD\$15,051,214.37 equivalente a 20.42%, con respecto al presupuesto de la actividad.
- **Fortalecimiento de la Prevención y Control de la Tuberculosis, Brucelosis y Trazabilidad Bovina:** RD\$0.00 equivalente a 0.00%, con respecto al presupuesto de la actividad.
- **Fortalecimiento de la crianza Ovino-caprina en la Región Fronteriza de la República Dominicana:** RD\$00.00 equivalente a 0.00%, con respecto al presupuesto de la actividad.

- **Programa 18_Prevención y Control de Enfermedades Bovinas:** RD\$601,343.06 equivalente a 1.05%, con respecto al presupuesto del Programa.
- **Programa 19_Fomento y Desarrollo de la Productividad de los Sistemas de Producción de Leche Bovina:** RD\$824,074.63 equivalente a 3.89%, con respecto al presupuesto del Programa.

Gráfico Núm. 21 – Presupuesto Asignado vs. Ejecución Acumulada y Porcentaje de Avance de Ejecución del Programa 13



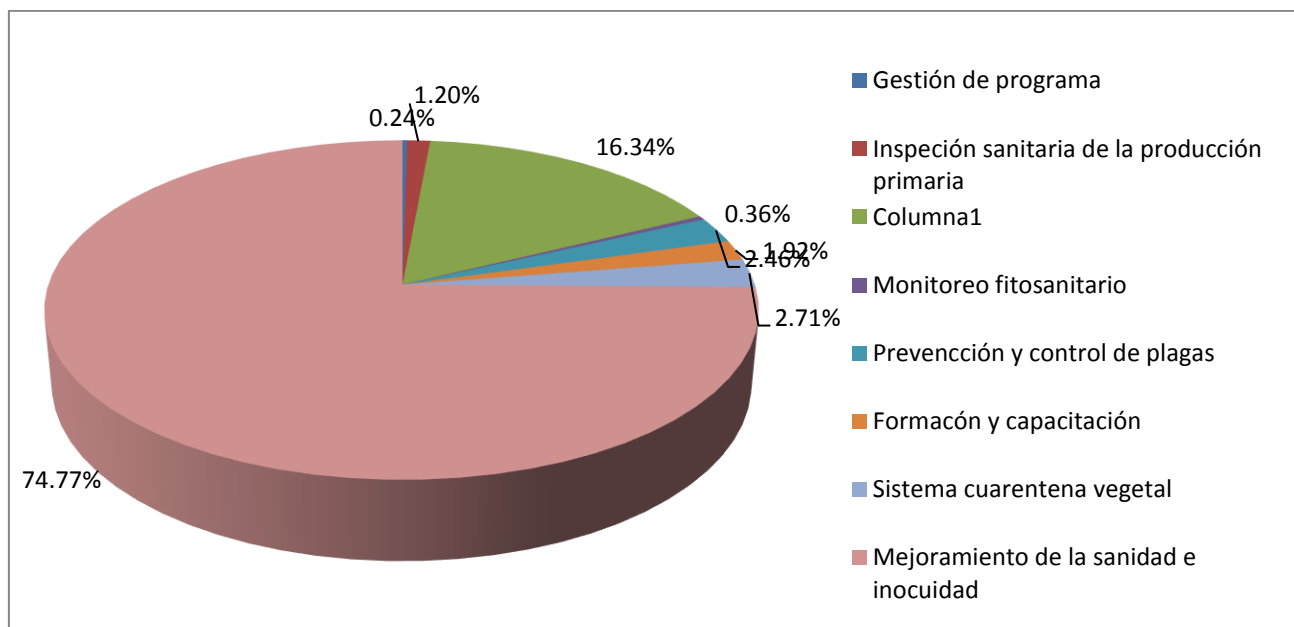
2.6.- Programa 14_Inocuidad Alimentaria y Sanidad Vegetal

Este programa era una actividad del Viceministerio de Extensión y Capacitación. Con la nueva estructura programática elaborada por la Dirección General de Presupuesto (DIGEPRES) y los técnicos del MARD, la misma fue convertida en un Programa, con un monto Apropriado de RD\$416,630,561.00, equivalente a 2.63%, con respecto al presupuesto de gastos del MARD.

El Programa tiene dos Actividades: 1. Unidades Productivas con condiciones Inocuas Óptimas, y 2. Productores Agrícolas reciben Apoyo Técnico para la Producción Fitosanitaria y Control de Plagas y Enfermedades. Adicionalmente tiene a su cargo el Proyecto de Mejoramiento de la Sanidad Agroalimentaria en la República Dominicana. La Apropiación del Programa está distribuida de la siguiente forma:

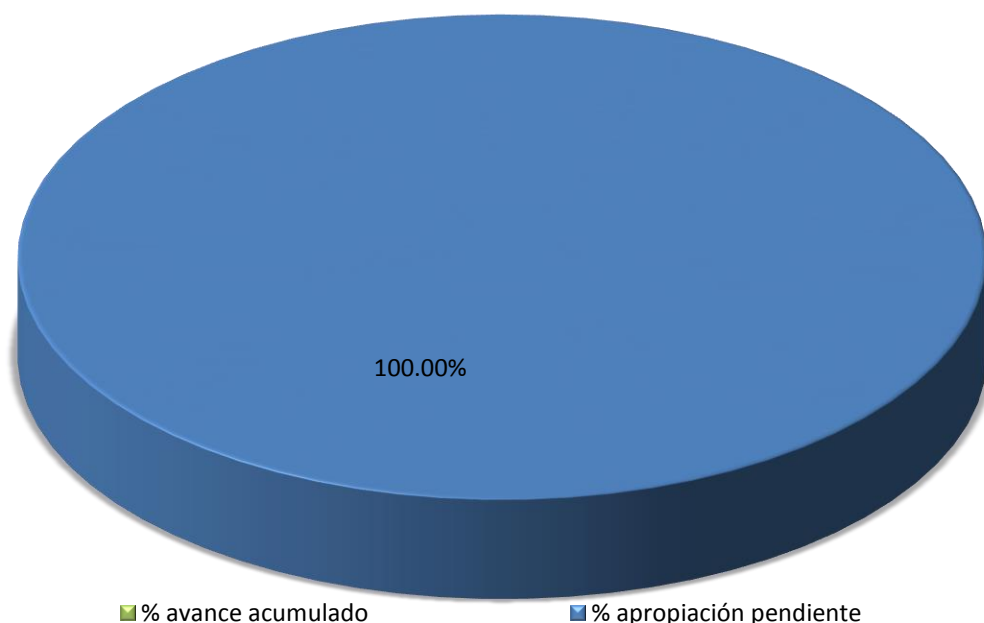
- **Dirección y Coordinación:** RD\$1,000,000.00 equivalente a 0.24%, con respecto a la Apropriación del Programa.
- **Registro Inspección y Seguimiento de Plagas:** RD\$68,082,081.00 equivalente a 16.34%, con respecto a la Apropriación del Programa.
- **Inspección Sanitaria de la Producción Primaria:** RD\$5,000,000.00, equivalente a 1.20%, con respecto a la Apropriación del Programa.
- **Monitoreo Fitosanitario:** RD\$1,500,000.00, equivalente a 0.36%. con respecto a la Apropriación del Programa.
- **Prevención y Control de Plagas:** RD\$10,248,480.00 equivalente a 2.46%, con respecto a la Apropriación del Programa.
- **Formación y Capacitación para la Erradicación de Plagas:** RD\$8,000,000.00, equivalente a 1.92%, con respecto a la Apropriación del Programa.
- **Sistema de Cuarentena Vegetal:** RD\$11,300,000.00, equivalente a 2.71%., con respecto a la Apropriación del Programa.
- **Proyecto de Mejoramiento de la Sanidad e inocuidad Agroalimentaria en la República Dominicana:** RD\$311,500,000.00, equivalente a 74.77%, con respecto a la Apropriación del Programa.

Gráfico Núm. 22_Porcentaje de Apropiación por Componentes del Programa 14



De acuerdo con los reportes suministrados por el Viceministerio Administrativo y Financiero condensados en el apartado de los anexos, durante el presente trimestre no se reportó ejecución con los fondos apropiados al Programa 14, tal como se muestra en el gráfico siguiente.


Gráfico Núm. 23 – Porcentaje de Apropiación Pendiente vs. Avance de Ejecución del Programa 14



No hubo ninguna ejecución de gastos del Programa 14 en las Actividades de:

- Dirección y Coordinación.
- Registro Inspección y Seguimiento de Plagas.
- Inspección Sanitaria de la Producción Primaria.
- Monitoreo Fitosanitario.
- Prevención y Control de Plagas.
- Formación y Capacitación para la Erradicación de Plagas.
- Sistema de Cuarentena Vegetal.
- Proyecto de Mejoramiento de la Sanidad e inocuidad Agroalimentaria en la República Dominicana.

Gráfico Núm. 24 – Presupuesto Asignado vs. Ejecución Acumulada y Porcentaje de Avance de Ejecución del Programa 14



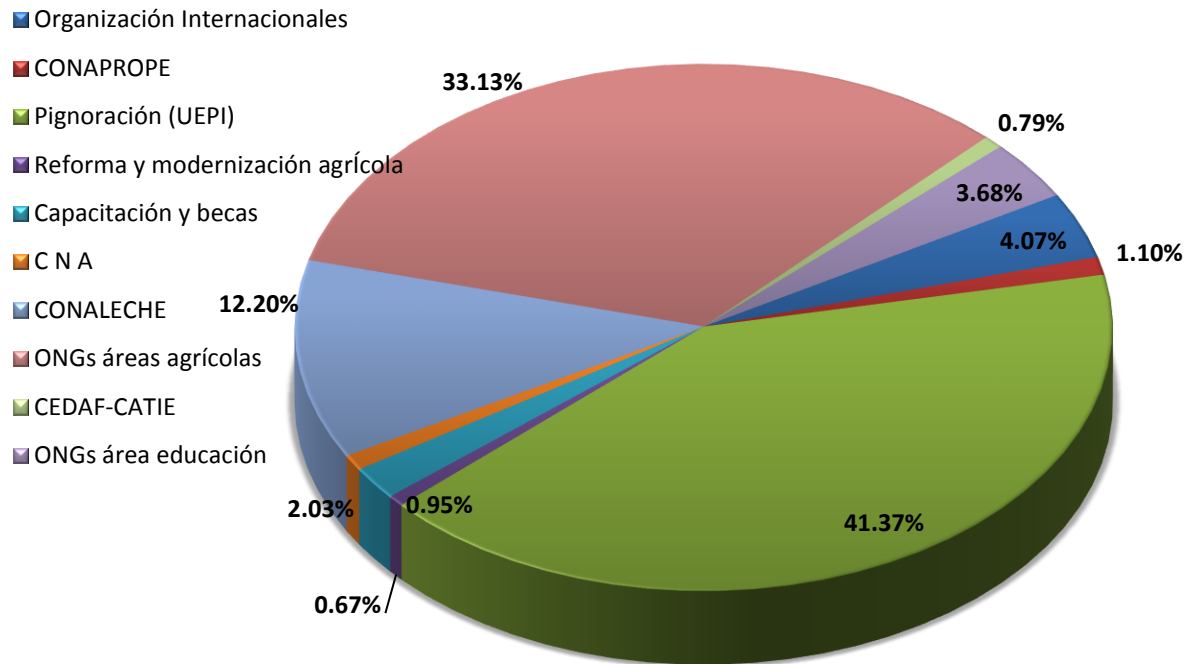
3.0.- Programa 98_ Administración de Contribuciones Especiales

A través de este Programa de Administración de Contribuciones Especiales el Ministerio de Agricultura transfiere recursos financieros a las instituciones relacionadas al sector agropecuario, para el apoyo y dinamismo del sector en sus respectivos rangos de acción. Este Programa tiene una Apropiación original de RD\$983,513,612.00, equivalente a 6.21%, con respecto al total MARD, distribuidos de la manera siguiente:

- **Consejo Sectorial para la Reforma y Modernización del Sector Agropecuario:** RD\$6,617,394.00 equivalente 0.67%, con respecto al presupuesto del Programa.
- **Consejo Nacional para la Reglamentación y Fomento de la Industria Lechera (CONALECHE):** RD\$120,000,000.00 equivalente 12.20%, con respecto al presupuesto del Programa.
- **Consejo Nacional de Producción Pecuaria (CONAPROPE):** RD\$10,843,826.00 equivalente 1.10%, con respecto al presupuesto del Programa.

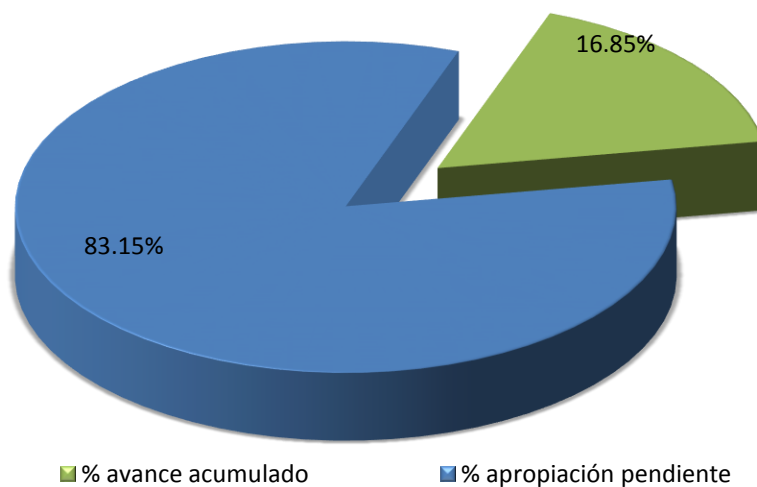
- **Capacitación y Becas** (UASD, ISA, Instituto Salesiano, Loyola): RD\$20,000,000.00 equivalente 2.03%, con respecto al presupuesto del Programa.
- **Organizaciones No Gubernamentales en el Área Agrícola (ONGS):** RD\$325,853,413.00 equivalente a 33.13%, con respecto al presupuesto del Programa.
- **Unidad Ejecutora de Pignoración (UEPI):** RD\$406,851,900.00 equivalente 41.37%, con respecto al presupuesto del Programa.
- **Consejo Nacional de Agricultura (CNA):** RD\$9,359,115.00 equivalente a 0.95%, con respecto al presupuesto del Programa.
- **Centro para el Desarrollo Agropecuario y Forestal (CEDAF-CATIE):** RD\$7,755,487.00 equivalente 0.79%, con respecto al presupuesto del Programa.
- **Organizaciones No Gubernamentales en el Área de Educación:** RD\$36,232,477,00 equivalente a 3.68%, con respecto al presupuesto del Programa.
- **Organismos Internacionales:** RD\$40,000.000.00 equivalente a 4.07%, con respecto al presupuesto del Programa.

Gráfico Núm. 25_Porcentaje de Apropiación por Componentes del Programa 98



- La Ejecución del Programa 98 durante el trimestre Ene-Mar_2021 fue de RD\$165,704,697.40, equivalente a 16.85%, con respecto al presupuesto del Programa, tal como se detalla a continuación:

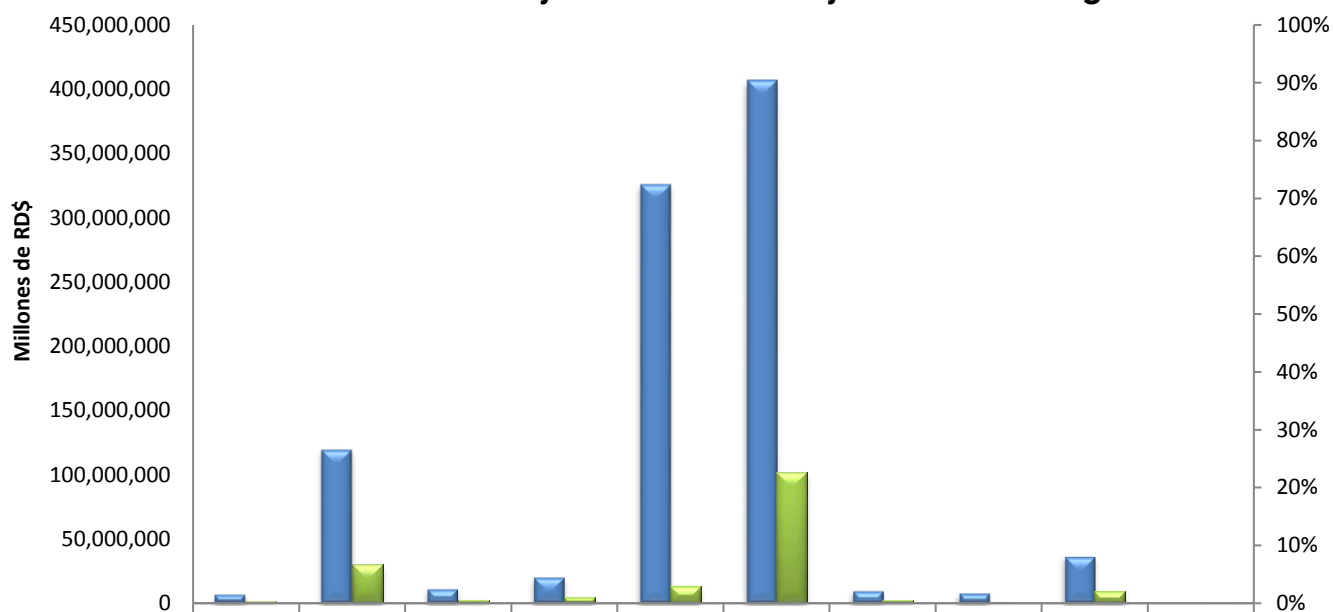
Gráfico Núm. 26 – Porcentaje de Apropiación Pendiente vs. Ejecución en el Trimestre Ene-Mar_2021



La Ejecución por Actividades del Programa 98 fue como sigue:

- **Comisión Sectorial para la Reforma y Modernización del Sector Agropecuario:** RD\$1,395,066.00, equivalente a 21.08%, con respecto al presupuesto de la actividad.
- **Consejo Nacional para la Reglamentación y Fomento de la Industria Lechera (CONALECHE):** RD\$30,000,000.00 equivalente a 25.00%, con respecto al presupuesto del Consejo.
- **Consejo Nacional de Producción Pecuaria:** RD\$2,541,954.00, equivalente a 23.44%, con respecto al presupuesto del Consejo.
- **Capacitación y Becas (UASD, ISA, Instituto Salesiano, Loyola):** RD\$4,724,787.96, equivalente a 23.62%, con respecto al presupuesto de la Actividad.
- **Organizaciones No Gubernamentales en el Área Agrícola (ONGS):** RD\$13,502,954.44 equivalente a 4.14%, con respecto al presupuesto de la Actividad.
- **Unidad Ejecutora de Pignoración (UEPI):** RD\$101,712,975.00, equivalente a 25.00%, con respecto al presupuesto de la Unidad.
- **Consejo Nacional de Agricultura (CNA):** RD\$2,226,960.00 equivalente a 23.79%, con respecto al presupuesto del Consejo.
- **Centro para el Desarrollo Agropecuario y Forestal (CEDAF-CATIE):** RD\$600,000.00, equivalente a 7.74%, con respecto al presupuesto del Centro.
- **Organizaciones No Gubernamentales en el Área de Educación:** RD\$9,000,000.00 equivalente a 24.84%, con respecto al presupuesto de esta Actividad.
- **Organizaciones Internacionales:** RD\$0,00 equivalente a 0.00%, con respecto al presupuesto de esta Actividad.

Gráfico Núm. 27 – Presupuesto Asignado vs. Ejecución Acumulada y Porcentaje de Avance de Ejecución del Programa 98



■ Apropiación	6,617,39	120,000,	10,843,8	20,000,0	325,853,	406,851,	9,359,11	7,755,48	36,232,4	
■ Ejecución acumulada	1,395,066	30,000,00	2,541,954	4,724,787	13,502,95	101,712,9	2,226,960	600,000.0	9,000,000	0.00
● % Avance	21.08%	25.00%	23.44%	23.62%	4.14%	25.00%	23.79%	7.74%	24.84%	0.00%

4.- Otras Instituciones del Sector Agropecuario

4.1. Programa 99_Administración de Transferencias, Pasivos y Activos

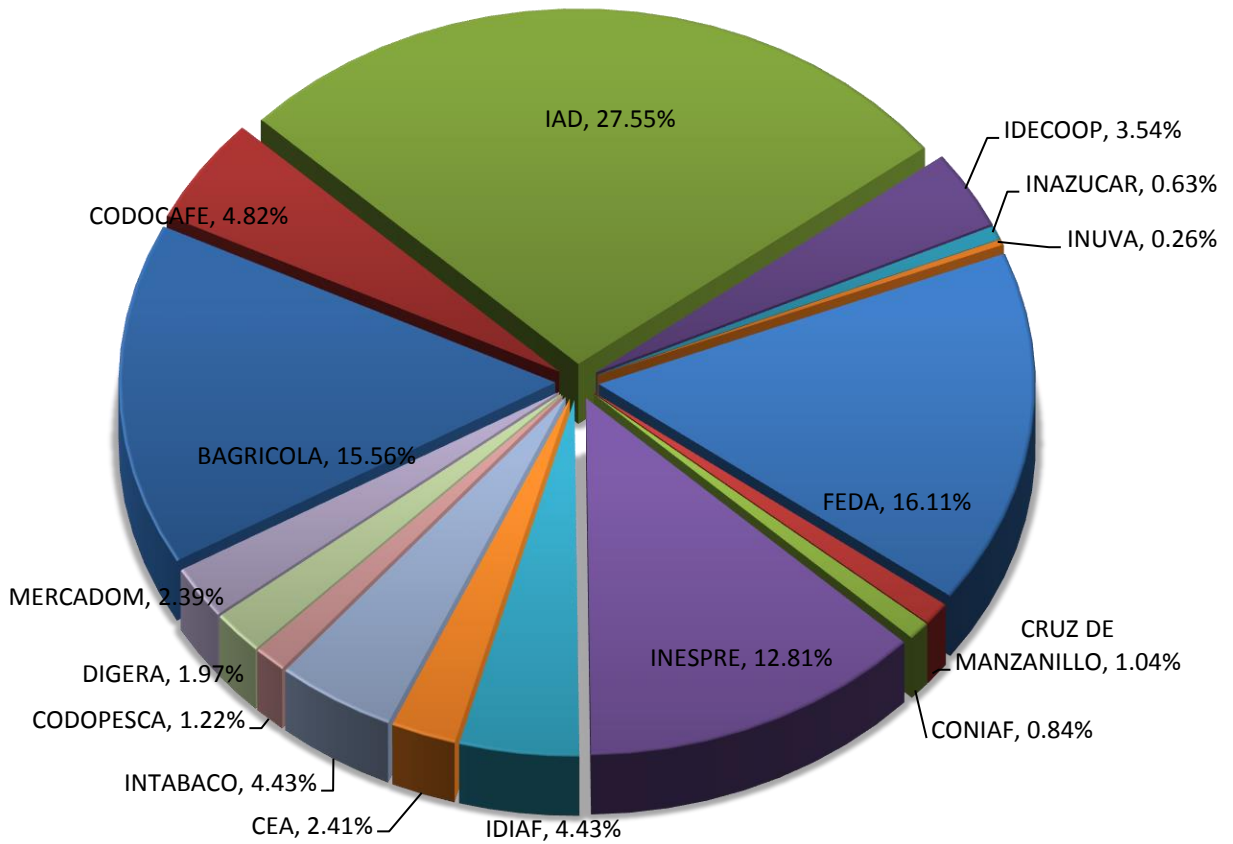
Este es un programa especial que concentra las dieciséis (16) instituciones descentralizadas del Sector Público Agropecuario con funciones específicas, a través del cual el MARD le transfiere a cada una de ellas, los montos Apropriados en el Presupuesto de Ingresos y Ley de Gastos Públicos del año correspondiente, en este caso, del año 2021.

La Apropiación total para el 2021 es de RD\$7,652,735,678.00, equivalente a un 48.33%, distribuida como se indica a continuación:

- 1. Banco Agrícola de la República Dominicana (BAGRICOLA):** RD\$1,191,002,253.00, equivalente a 15.56%, con respecto al presupuesto del Programa.
- 2. Instituto Dominicano del Café (INDOCAFE):** RD\$368,903,703.00, equivalente a 4.82%, con respecto al presupuesto del Programa.
- 3. Instituto Agrario Dominicano (IAD):** RD\$2,108,317,326.00 equivalente a 27.55%, con respecto al presupuesto del Programa.
- 4. Instituto de Desarrollo y Crédito Cooperativo (IDECOOP):** RD\$270,758,122.00, equivalente a 3.54%, con respecto al presupuesto del Programa.
- 5. Instituto Nacional del Azúcar (INAZÚCAR):** RD\$48,417,688.00 equivalente a 0.63%, con respecto al presupuesto del Programa.
- 6. Instituto Nacional de la Uva (INUVA):** RD\$19,661,848.00 equivalente a 0.26%, con respecto al presupuesto del Programa.
- 7. Fondo Especial de Desarrollo Agropecuario (FEDA):** RD\$1,233,209,241.00 equivalente a 16.11%, con respecto al presupuesto del Programa.
- 8. Proyecto La Cruz de Manzanillo:** RD\$79,212,875.00 equivalente a 1.04%, con respecto al presupuesto del Programa.
- 9. Instituto de Estabilización de Precios (INESPRE):** RD\$980,439,982.00 equivalente a 12.81%, con respecto al presupuesto del Programa.
- 10. Instituto Dominicano de Investigaciones Agropecuarias y Forestales (IDIAF):** RD\$338,639,457.00 equivalente a 4.43%, con respecto al presupuesto del Programa.

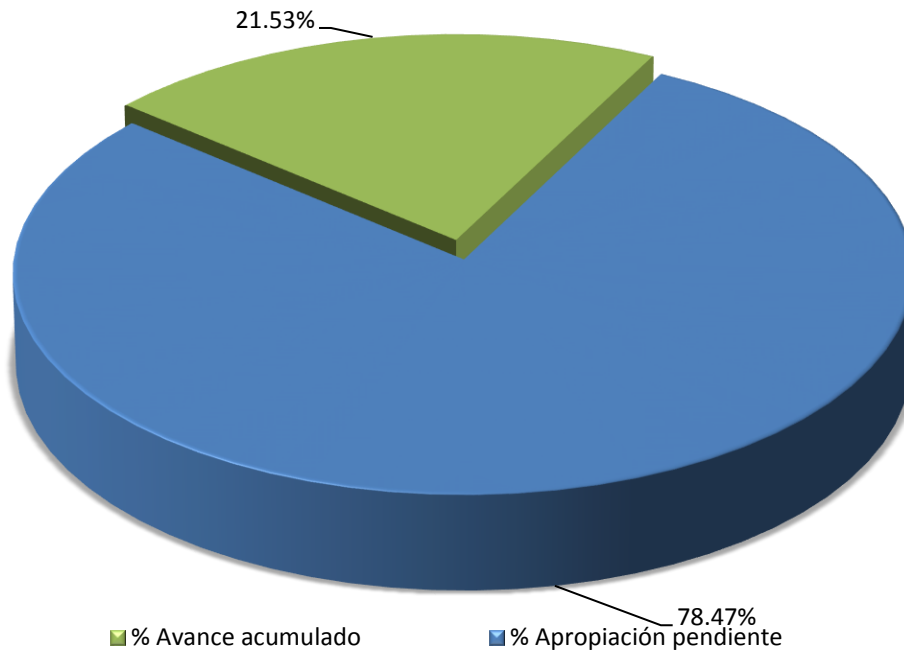
- 11. Consejo Estatal de la Azúcar (CEA):** RD\$184,630,159.00 equivalente a 2.41%, con respecto al presupuesto del Programa.
- 12. Instituto del Tabaco (INTABACO):** RD\$338,683,373.00 equivalente a 4.43%, con respecto al presupuesto del Programa.
- 13. Consejo Dominicano de la Pesca (CODOPESCA):** RD\$93,271,563.00 equivalente a 1.22%, con respecto al presupuesto del Programa.
- 14. Dirección General de Riesgos Agropecuarios (DIGERA):**
RD\$151,000,000.00 equivalente a 1.97%, con respecto al presupuesto del Programa.
- 15. Mercados Dominicanos de Abasto Agropecuario (MERCADOM):**
RD\$182,566,104.00 equivalente a 2.39%, con respecto al presupuesto del Programa.
- 16. Consejo Nacional de Investigaciones Agropecuarias y Forestales (CONIAF):** RD\$64,021,984.00 equivalente a 0.84%, con respecto al presupuesto del Programa.

Gráfico Núm. 28_Porcentaje de Apropiación por Componentes del Programa 99



- La Ejecución del Programa 99 durante el trimestre Ene-Mar_2021 fue de RD\$1,647,653,611.29, equivalente a 21.53%, con respecto al presupuesto del Programa. Dicha ejecución se distribuyó de la manera siguiente:

Gráfico Núm. 29 – Porcentaje de Apropriación Pendiente vs. Ejecución del Trimestre Ene-Mar_2021 del Programa 99

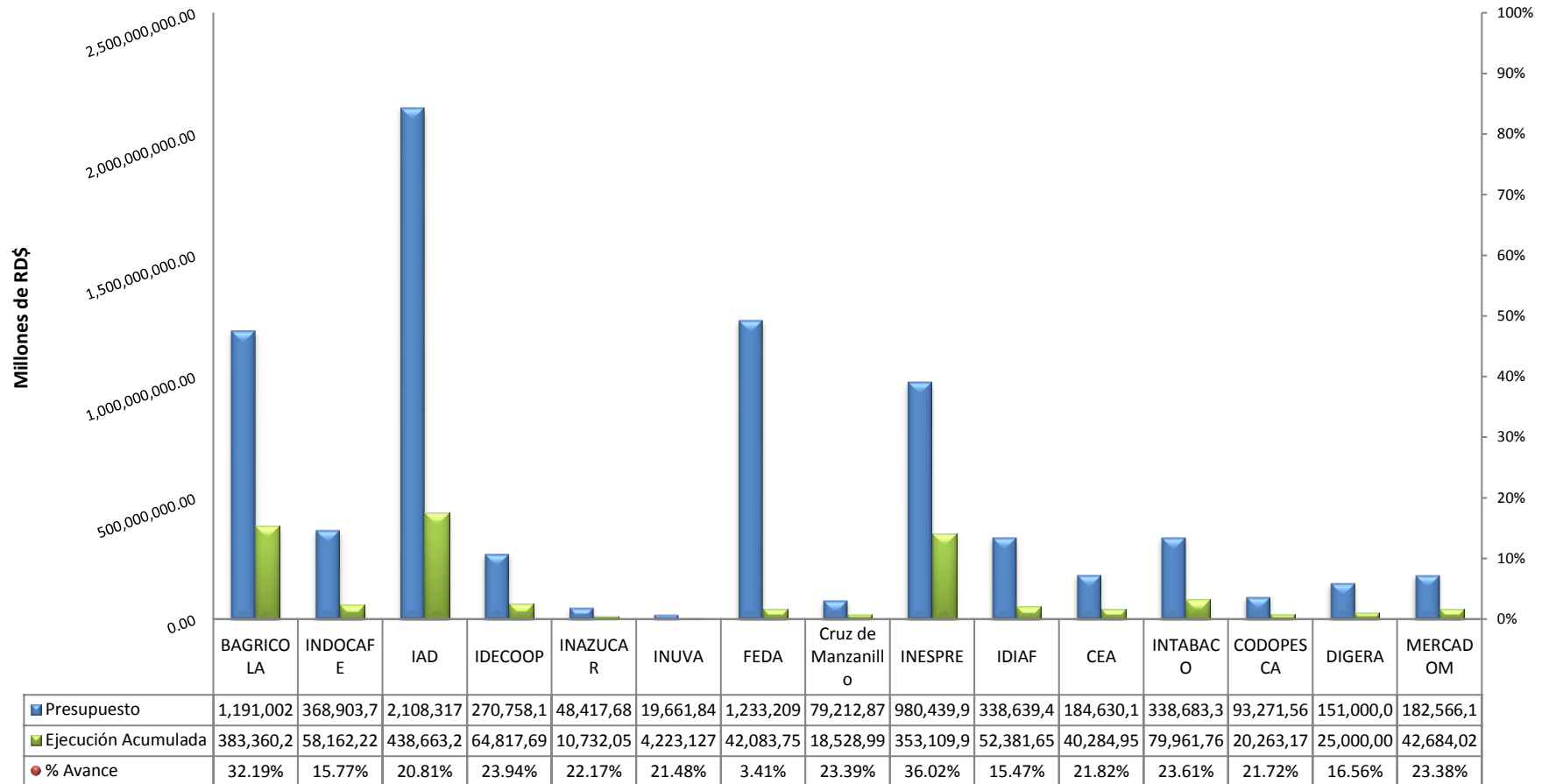


La ejecución (transferencias) del Programa 99 por institución receptora durante el trimestre Ene-Mar_2021, fue como sigue:

1. **Banco Agrícola de la República Dominicana:** RD\$383,360,205.00 equivalente a 32.19%, con respecto al presupuesto de esta Actividad.
2. **Instituto Dominicano del Café:** RD\$58,162,222.00 equivalente a 15.77%, con respecto al presupuesto del Instituto.
3. **Instituto Agrario Dominicano (IAD):** RD\$438,663,277.69 equivalente a 20.81%, con respecto al presupuesto del IAD.
4. **Instituto de Desarrollo y Crédito Cooperativo (IDECOOP):** RD\$64,817,691.00 equivalente a 23.94%, con respecto al presupuesto del IDECOOP.
5. **Instituto Azucarero Dominicano (INAZÚCAR):** RD\$10,732,050.00 equivalente a 22.17%, con respecto al presupuesto del INAZÚCAR.
6. **Instituto Nacional de la Uva (INUVA):** RD\$4,223,127.00 equivalente a 21.48%, con respecto al presupuesto del INUVA.
7. **Fondo Especial de Desarrollo Agropecuario (FEDA):** RD\$42,083,750.91 equivalente a 3.41%, con respecto al presupuesto del FEDA.
8. **Proyecto La Cruz de Manzanillo:** RD\$18,528,996.00 equivalente a 23.39%, con respecto al presupuesto del Proyecto.

9. **Instituto de Estabilización de Precios (INESPRE):** RD\$353,109,994.00 equivalente a 36.02%, con respecto al presupuesto del Programa.
10. **Instituto Dominicano de Investigaciones Agropecuarias y Forestales (IDIAF):** RD\$52,381,652.00 equivalente a 15.47%, con respecto al presupuesto del IDIAF.
11. **Consejo Estatal del Azúcar) CEA):** RD\$40,284,957.00 equivalente a 21.82%, con respecto al presupuesto del CEA.
12. **Instituto del Tabaco (INTABACO):** RD\$79,961,760.00 equivalente a 23.61%, con respecto al presupuesto del INSTITUTO.
13. **Consejo Dominicano de la Pesca (CODOPESCA):** RD\$20,263,179.00 equivalente a un 21.72%, con respecto al presupuesto del CODOPESCA.
14. **Dirección General de Riesgos Agropecuarios (DIGERA):** RD\$25,000,000.00 equivalente a 16.56%, con respecto al presupuesto del DIGERA.
15. **Mercados Dominicanos de Abasto Agropecuario (MERCADOM):** RD\$42,684,027.69 equivalente a 23.38%, con respecto al presupuesto del MERCADOM.
16. **Consejo Nacional de Investigaciones Agropecuarias y Forestales (CONIAF):** RD\$13,396,722.00 equivalente a 20.93%, con respecto al presupuesto del CONIAF.

Gráfico Núm. 30 – Presupuesto Asignado vs. Ejecución Acumulada y Porcentaje de Avance de Ejecución del Programa 99



Las instituciones con mayor avance de ejecución en este Programa fueron las siguientes: Instituto de Estabilización de Precios (INESPRE), 36.02%; Banco Agrícola de la República Dominicana (BAGRICOLA) 32.19%; Instituto de Desarrollo y Crédito Cooperativo (IDECOOP), 23.94%; Instituto del Tabaco, 23.61%, y Proyecto Cruz de Manzanillo, 23.39%.

A N E X O S

MINISTERIO DE AGRICULTURA
VICEMINISTERIO DE PLANIFICACIÓN SECTORIAL AGROPECUARIA
DEPARTAMENTO DE SEGUIMIENTO, CONTROL Y EVALUACIÓN
EJECUCIÓN DE PROGRAMAS, PROYECTOS POR EL MINISTERIO DE AGRICULTURA Y EL PROGRAMA 99
PRESUPUESTO PAGADO ENERO-MARZO, 2021
(VALORES EN RD\$)

SNIP	CONCEPTOS	APROPiación ORIGINAL 2021	EJECUCION ENERO	EJECUCION FEBRERO	EJECUCION MARZO	TRIMESTRE ENERO MARZO	AVANCE TRIMESTRE
	Programa 01: Actividades Centrales	1,597,944,702.00	62,159,452.52	99,381,913.29	236,761,706.49	398,303,072.30	24.93
	1.- Dirección y Coordinación	1,092,144,145.00	46,557,021.77	67,879,486.87	198,394,709.03	312,831,217.67	28.64
	2.- Planificación y Diseño de Políticas Sectoriales	209,060,150.00	9,371,312.06	14,522,822.75	14,002,550.21	37,896,685.02	18.13
	3.- Servicios Administrativos y Financieros	270,660,349.00	5,410,768.61	16,161,091.34	23,514,097.17	45,085,957.12	16.66
	4- Coordinación de Acuerdos Comerciales Agrícolas (OTCA).	26,080,058.00	820,350.08	818,512.33	850,350.08	2,489,212.49	9.54
	Programa 03: Actividades comunes a los Programas 11 y 15	211,470,352.00	3,435,034.92	2,888,628.66	69,288,869.72	75,612,533.30	35.76
	1.- Acceso en Predios Rurales	100,094,261.00	-	-	66,382,964.71	66,382,964.71	66.32
	2.- Preparación de Tierras	77,889,486.00	3,435,034.92	2,888,628.66	2,905,905.01	9,229,568.59	11.85
	3.- Construcción de Infraestructuras Productivas para el Abastecimiento y Conservación de Agua	23,986,605.00	-	-	-	-	0.00
14129	4-Reconstrucción de 44 km de caminos productivos en la Provincia Puerto Plata.	9,500,000.00	-	-	-	-	0.00
	Programa 11: Fomento a la Producción Agrícola	4,108,752,063.00	117,748,481.34	143,852,201.11	151,073,621.66	412,674,304.11	10.04
	1.- Gestión del Programa	30,284,662.00	-	-	-	-	0.00
	2.- Fomento a la Producción de Arroz	2,311,922,502.00	34,379,679.98	34,567,758.12	46,557,593.98	115,505,032.08	5.00
	3.- Fomento a otros Cultivos Agrícolas	1,382,772,500.00	80,098,432.17	105,656,064.32	97,585,659.62	283,340,156.11	20.49
	4.- Fomento y Distribución de Semillas	78,200,000.00	1,830,688.37	-	1,820,303.27	3,650,991.64	4.67
	5.- Desarrollo Cacaotero	31,505,574.00	1,439,680.82	1,479,144.20	3,901,639.90	6,820,464.92	21.65
	6.- Fomento y Desarrollo de las Agroempresas	130,140,000.00	-	-	-	-	0.00
	7.- Producción Distribución y Mercadeo de Plantas Frutales	13,369,000.00	-	-	1,208,424.89	1,208,424.89	9.04
	8.- Asistencia Técnica y Capacitación	57,094,753.00	-	1,829,534.47	-	1,829,534.47	3.20
	9.- Micro-Propagación de Plantulas Invitro	9,600,000.00	-	-	-	-	0.00
11327	10- Construcción de Cámaras térmica para la Producción de Material de siembra de Plátano Alta Calidad	8,500,000.00	-	-	-	-	0.00
12954	11- Construcción del Sistema de Producción para la Reconversión Agrícola de San Juan de la Maguana	27,363,072.00	-	-	-	-	0.00
14131	12-Recuperación de los Recursos Naturales de la Subcuenca Jamao-Veragua	28,000,000.00	-	319,700.00	-	319,700.00	1.14
	Programa 12: Asistencia Técnica y Transferencias Tecnológicas	228,735,788.00	11,967,314.74	11,671,914.36	11,860,604.38	35,499,833.48	15.52
	1.-A Dirección y Coordinación (Acciones Comunes)	1,000,000.00	-	-	-	-	0.00
	2.- Fomento y Fortalecimiento de la Organización Rural	89,850,000.00	6,327,042.85	6,178,167.39	6,173,551.79	18,678,762.03	20.79
	3.-Asistencia Técnica y Capacitación Agrícola	128,080,788.00	5,640,271.89	5,493,746.97	5,687,052.59	16,821,071.45	13.13
	4.- Fomento y Desarrollo de la Mujer en la Producción Rural	6,305,000.00	-	-	-	-	0.00
	5.- Fomento de la Agricultura Orgánica	1,000,000.00	-	-	-	-	0.00
	6.- Transferencia de Tecnología Productiva	2,500,000.00	-	-	-	-	0.00
	Programa 13: Sanidad Animal, Asistencia Técnica y Fomento de la Producción Pecuaria	635,298,702.00	32,222,953.66	37,459,872.09	39,080,971.94	108,763,797.69	17.12
	Acciones y Comunes	190,494,375.50	8,467,184.40	13,935,872.52	12,690,535.32	35,093,592.24	18.42
	Especies Prevenidas y controladas contra Enfermedades	196,846,728.00	14,237,723.36	14,213,677.79	15,460,641.25	43,912,042.40	22.31
	Biológicas Producidas para las Especies	71,900,391.00	4,130,241.43	4,049,398.43	4,049,398.43	12,229,038.29	17.01
	Especies Genéticamente Mejoradas para la Reproducción	8,038,257.00	296,289.60	296,289.60	459,913.50	1,052,492.70	13.09
	Productores de Ganado reciben Capacitación para la Producción Pecuaria	73,716,499.50	5,091,514.87	4,779,849.75	5,179,849.75	15,051,214.37	20.42
14130	Fortalecimiento de la Prevención y Control de la Tuberculosis, Brucelosis y Trazabilidad Bovina	8,000,000.00	-	-	-	-	0.00
	Fortalecimiento de la Crianza Ovicaprina en la Región Fronteriza de la RD.	8,000,000.00	-	-	-	-	0.00
	Programa 18 Prevención y Control de Enfermedades Bovinas	57,132,451.00	-	-	601,343.06	601,343.06	1.05
	Programa 19: Fomento y Desarrollo de la Productividad de los sistemas de Producción de Leche Bovina	21,170,000.00	-	184,784.00	639,290.63	824,074.63	3.89
	Programa 14: Inocuidad Agroalimentaria y Sanidad Vegetal	416,630,561.00	-	-	-	-	0.00
	1.- Dirección y Coordinación (Acciones Comunes)	1,000,000.00	-	-	-	-	0.00
	2.- Inspección Sanitaria de la Producción Primaria	5,000,000.00	-	-	-	-	0.00
	3.-Registro Inspección y Seguimiento de Plagas	68,082,081.00	-	-	-	-	0.00

MINISTERIO DE AGRICULTURA
VICEMINISTERIO DE PLANIFICACIÓN SECTORIAL AGROPECUARIA
DEPARTAMENTO DE SEGUIMIENTO, CONTROL Y EVALUACIÓN
EJECUCIÓN DE PROGRAMAS, PROYECTOS POR EL MINISTERIO DE AGRICULTURA Y EL PROGRAMA 99
PRESUPUESTO PAGADO ENERO-MARZO, 2021
(VALORES EN RD\$)

SNIP	CONCEPTOS	APROPiación ORIGINAL 2021	EJECUCION ENERO	EJECUCION FEBRERO	EJECUCION MARZO	TRIMESTRE ENERO MARZO	AVANCE TRIMESTRE
	4.- Monitoreo Fitosanitario	1,500,000.00	-	-	-	-	0.00
	5.- Prevención y Control de Plagas	10,248,480.00	-	-	-	-	0.00
	6.- Formación y Capacitación para la Erradicación de Plagas	8,000,000.00	-	-	-	-	0.00
	7.- Sistema de Cuarentena Vegetal	11,300,000.00	-	-	-	-	0.00
14119	8.- Mejoramiento de la sanidad e inocuidad Agroalimentaria en la República Dominicana	311,500,000.00	-	-	-	-	0.00
	TOTAL MINISTERIO DE AGRICULTURA	7,198,832,168.00	227,533,237.18	295,254,529.51	508,065,774.19	1,030,853,540.88	14.32
	Programa 98: Administración de Contribuciones Especiales	983,513,612.00	35,111,667.00	61,651,338.07	68,941,692.33	165,704,697.40	16.85
	1.- Consejo sectorial para la reforma y Modernización del Sector Agropecuario	6,617,394.00	465,022.00	-	930,044.00	1,395,066.00	21.08
	2.- Consejo Nacional para la Reglamentación y Fomento de la Industria Lechera (CONALECHE)	120,000,000.00	-	10,000,000.00	20,000,000.00	30,000,000.00	25.00
	3.- Consejo Nacional de Producción Pecuaria (CONAPROPE)	10,843,826.00	-	1,694,636.00	847,318.00	2,541,954.00	23.44
	4.- Capacitación y Becas: (Uasd,Isa,Instituto Saleciano,Loyola)	20,000,000.00	-	3,149,858.64	1,574,929.32	4,724,787.96	23.62
	5.- Organización No Gubernamental en el Area Agrícola (ONG)	325,853,413.00	-	6,702,518.43	6,800,436.01	13,502,954.44	4.14
	8.- Unidad Ejecutora de Pignoración (UEPI)	406,851,900.00	33,904,325.00	33,904,325.00	33,904,325.00	101,712,975.00	25.00
	6.- Consejo Nacional de Agricultura (CNA)	9,359,115.00	742,320.00	-	1,484,640.00	2,226,960.00	23.79
	3.- Centro para el Desarrollo Agropecuario y Forestal (CEDAF-CATIE)	7,755,487.00	-	200,000.00	400,000.00	600,000.00	7.74
	2.- Organizaciones no Gubernamentales en el Área de Educación	36,232,477.00	-	6,000,000.00	3,000,000.00	9,000,000.00	24.84
	9.- Organización Internacional	40,000,000.00	-	-	-	-	0.00
	Programa 99: Administración de Transferencias, Pasivos y Activos Financieros	7,652,735,678.00	251,471,836.44	577,573,064.96	818,608,709.89	1,647,653,611.29	21.53
	1.- Banco Agrícola de la República Dominicana (BAGRICOLA)	1,191,002,253.00	83,333,333.00	112,176,295.00	187,850,577.00	383,360,205.00	32.19
	2.- Instituto Dominicano del Café (INDOCAFE)	368,903,703.00	-	29,081,111.00	29,081,111.00	58,162,222.00	15.77
	3.- Instituto Agrario Dominicano (IAD)	2,108,317,326.00	-	147,796,874.00	290,866,403.69	438,663,277.69	20.81
	4.- Instituto de Desarrollo y Crédito Cooperativo (IDECOOP)	270,758,122.00	18,055,425.30	25,156,368.70	21,605,897.00	64,817,691.00	23.94
	5.- Instituto Azucarero Dominicano (INAZUCAR)	48,417,688.00	3,577,350.00	3,577,350.00	3,577,350.00	10,732,050.00	22.17
	6.- Instituto Nacional de la Uva (INUVA)	19,661,848.00	1,407,709.00	1,407,709.00	1,407,709.00	4,223,127.00	21.48
	7.-Fondo Especial de Desarrollo Agropecuario (FEDA)	1,233,209,241.00	14,027,916.97	14,027,916.97	14,027,916.97	42,083,750.91	3.41
	8.- Proyecto La Cruz de Manzanillo	79,212,875.00	-	12,352,664.00	6,176,332.00	18,528,996.00	23.39
	9.- Instituto de Estabilización de Precios (INESPRE)	980,439,982.00	78,369,998.00	78,369,998.00	196,369,998.00	353,109,994.00	36.02
	10.- Instituto Dominicano de Investigaciones Agropecuarias y Forestales (IDIAF)	338,639,457.00	20,448,101.94	31,933,550.06	-	52,381,652.00	15.47
	11.- Consejo Estatal del Azúcar (CEA)	184,630,159.00	-	26,856,638.00	13,428,319.00	40,284,957.00	21.82
	12.- Instituto del Tabaco (INTABACO)	338,683,373.00	-	53,307,840.00	26,653,920.00	79,961,760.00	23.61
	13.- Consejo Dominicano de la Pesca (CODOPESCA)	93,271,563.00	6,523,993.00	6,869,593.00	6,869,593.00	20,263,179.00	21.72
	14.- Dirección General de Riesgos Agropecuarios (DIGERA)	151,000,000.00	12,500,000.00	12,500,000.00	-	25,000,000.00	16.56
	15 -Mercados Dominicanos de Abasto Agropecuario (MERCADOM)	182,566,104.00	13,228,009.23	13,228,009.23	16,228,009.23	42,684,027.69	23.38
	16.-Consejo Nacional de Investigaciones Agropecuarias y Forestales (CONIAF)	64,021,984.00	-	8,931,148.00	4,465,574.00	13,396,722.00	20.93
	SUBTOTAL PROGRAMAS TRANSFERENCIAS	8,636,249,290.00	286,583,503.44	639,224,403.03	887,550,402.22	1,813,358,308.69	21.00
	TOTAL CAPITULO 210	15,835,081,458.00	514,116,740.62	934,478,932.54	1,395,616,176.41	2,844,211,849.57	17.96

Fondos Especiales

Instituto Nacional del Tabaco (INTABACO)

Consejo Nacional para la Reglamentación y Fomento de la Industria Lechera (CONALECHE)

Elaborado: Departamento, Seguimiento, Control y Evaluación, División de Control.

MINISTERIO DE AGRICULTURA
VICEMINISTERIO DE PLANIFICACIÓN SECTORIAL AGROPECUARIA
DEPARTAMENTO DE SEGUIMIENTO, CONTROL Y EVALUACIÓN
EJECUCION DE PROGRAMAS, PROYECTOS POR EL MINISTERIO DE AGRICULTURA Y EL PROGRAMA 99
PRESUPUESTO PREVENTIVO ENERO-MARZO, 2021
(VALORES EN RD\$)

SNIP	CONCEPTOS	APROPiación ORIGINAL 2021	EJECUTADO ENERO	EJECUTADO FEBRERO	EJECUTADO MARZO	TRIMESTRE ENERO-MARZO	AVANCE (%)
	Programa 01: Actividades Centrales	1,597,944,702.00	122,075,393.48	223,646,327.47	301,486,176.97	647,207,897.92	40.50
	1.- Dirección y Coordinación	1,092,144,145.00	98,586,613.77	150,222,111.20	256,809,330.94	505,618,055.91	46.30
	2.- Planificación y Diseño de Políticas Sectoriales	209,060,150.00	9,376,312.06	14,636,095.04	13,910,007.43	37,922,414.53	18.14
	3.- Servicios Administrativos y Financieros	270,660,349.00	13,266,557.40	56,693,169.07	29,788,630.65	99,748,357.12	36.85
	4- Coordinación de Acuerdos Comerciales Agrícolas (OTCA).	26,080,058.00	845,910.25	2,094,952.16	978,207.95	3,919,070.36	15.03
	Programa 03: Actividades comunes a los Programas 11 y 15	211,470,352.00	3,435,034.92	2,888,628.66	69,575,692.32	75,899,355.90	35.89
	1.- Acceso en Predios Rurales	100,094,261.00	-	-	66,382,964.71	66,382,964.71	66.32
	2.- Preparación de Tierras	77,889,486.00	3,435,034.92	2,888,628.66	3,192,727.61	9,516,391.19	12.22
	3.- Construcción de Infraestructuras Productivas para el Abastecimiento y Conservación de Agua	23,986,605.00	-	-	-	-	0.00
14129	4-Reconstrucción de 44 km de caminos productivos en la Provincia Puerto Plata.	9,500,000.00	-	-	-	-	0.00
	Programa 11: Fomento a la Producción Agrícola	4,108,752,063.00	133,128,678.17	187,179,898.89	162,685,993.73	482,994,570.79	11.76
	1.- Gestión del Programa	30,284,662.00	-	-	51,718,182.38	51,718,182.38	170.77
	2.- Fomento a la Producción de Arroz	2,311,922,502.00	34,392,372.88	85,286,506.29	101,148,434.30	220,827,313.47	9.55
	3.- Fomento a otros Cultivos Agrícolas	1,382,772,500.00	95,425,549.60	96,962,193.75	1,820,303.27	194,208,046.62	14.04
	4.- Fomento y Distribución de Semillas	78,200,000.00	-	-	-	-	0.00
	5.- Desarrollo Cacaotero	31,505,574.00	1,480,067.32	2,042,430.00	4,477,733.50	8,000,230.82	25.39
	6.- Fomento y Desarrollo de las Agroempresas	130,140,000.00	-	-	-	-	0.00
	7.- Producción, Distribución y Mercadeo de Plantas Fruales	13,369,000.00	-	-	3,521,340.28	3,521,340.28	26.34
	8.- Asistencia Técnica y Capacitación	57,094,753.00	1,830,688.37	1,929,388.50	-	3,760,076.87	6.59
	9.- Micro-Propagación de Plantulas In vitro	9,600,000.00	-	-	-	-	0.00
11327	10.- Construcción de Cámaras térmica para la Producción de material de siembra de Plátano Alto Calidad.	8,500,000.00	-	-	-	-	0.00
12954	11.- Construcción del sistema de Producción para la Reconversión Agrícola de San Juan de la Maguana	27,363,072.00	-	-	-	-	0.00
14131	12.-Recuperación de los Recursos Naturales de la Subcuenca Jamao-Veragua	28,000,000.00	-	959,380.35	-	959,380.35	3.43
	Programa 12: Asistencia Técnica y Transferencias Tecnológicas	228,735,788.00	11,978,853.74	12,147,880.63	16,733,667.65	40,860,402.02	17.86
	1.-A Dirección y Coordinación (Acciones Comunes)	1,000,000.00	-	-	-	-	0.00
	2.- Fomento y Fortalecimiento de la Organización Rural	89,850,000.00	6,338,581.85	6,641,440.76	6,173,551.79	19,153,574.40	21.32
	3.-Asistencia Técnica y Capacitación Agrícola	128,080,788.00	5,640,271.89	5,506,439.87	10,560,115.86	21,706,827.62	16.95
	4.- Fomento y Desarrollo de la Mujer en la Producción Rural	6,305,000.00	-	-	-	-	0.00
	5.- Fomento de la Agricultura Orgánica	1,000,000.00	-	-	-	-	0.00
	6.- Transferencia de Tecnología Productiva	2,500,000.00	-	-	-	-	0.00
	Programa 13: Sanidad Animal, Asistencia Técnica y Fomento de la Producción Pecuaria	635,298,750.00	34,113,109.69	46,728,754.04	72,209,070.58	153,050,934.31	24.09
	Acciones y Comunes	190,494,375.50	9,809,948.43	17,770,176.77	32,335,871.02	59,915,996.22	31.45
	Especies Prevenidas y controladas contra Enfermedades	196,846,728.00	14,237,723.36	14,627,454.49	16,885,454.39	45,750,632.24	23.24
	Biológicos Producidos para las Especies	71,900,391.00	4,130,241.43	4,049,398.43	6,402,034.43	14,581,674.29	20.28
	Especies Genéticamente Mejoradas para la Reproducción	8,038,257.00	296,289.60	296,289.60	1,942,438.54	2,535,017.74	31.54
	Productores de Ganado reciben Capacitación para la Producción Pecuaria	73,716,499.50	5,091,514.87	4,779,849.75	5,314,849.75	15,186,214.37	20.60
14130	Fortalecimiento de la Prevención y Control de la Tuberculosis, Brucelosis y Trazabilidad Bovina	8,000,000.00	-	-	2,275,384.76	2,275,384.76	28.44
	Fortalecimiento de la Crianza Ovicaprina en la Región Fronteriza de la RD.	8,000,000.00	-	-	-	-	0.00
	Programa 18: Prevención y Control de Enfermedades Bovinas	57,132,499.00	-	3,924,453.89	5,994,015.19	9,918,469.08	17.36
	Programa 19: Fomento y Desarrollo de la Productividad de los sistemas de Producción de leche Bovina	21,170,000.00	547,392.00	1,281,131.11	1,059,022.50	2,887,545.61	13.64
	Programa 14: Inocuidad Agroalimentaria y Sanidad Vegetal	416,630,561.00	-	35,361,026.05	7,958,949.91	43,319,975.96	10.40
	1.- Dirección y Coordinación (Acciones Comunes)	1,000,000.00	-	-	-	-	0.00
	2.- Inspección Sanitaria de la Producción Primaria	5,000,000.00	-	35,361,026.05	-	35,361,026.05	707.22
	3.-Registro Inspección y Seguimiento de Plagas	68,082,081.00	-	-	1,998,000.00	1,998,000.00	2.93
	4.- Monitoreo Fitosanitario	1,500,000.00	-	-	-	-	0.00

MINISTERIO DE AGRICULTURA
VICEMINISTERIO DE PLANIFICACIÓN SECTORIAL AGROPECUARIA
DEPARTAMENTO DE SEGUIMIENTO, CONTROL Y EVALUACIÓN
EJECUCION DE PROGRAMAS, PROYECTOS POR EL MINISTERIO DE AGRICULTURA Y EL PROGRAMA 99
PRESUPUESTO PREVENTIVO ENERO-MARZO, 2021
(VALORES EN RD\$)

SNIP	CONCEPTOS	APROPIACIÓN ORIGINAL 2021	EJECUTADO ENERO	EJECUTADO FEBRERO	EJECUTADO MARZO	TRIMESTRE ENERO-MARZO	AVANCE (%)
	5.- Prevención y Control de Plagas	10,248,480.00	-	-	-	-	0.00
	6.- Formación y Capacitación para la Erradicación de Plagas	8,000,000.00	-	-	-	-	0.00
	7.- Sistema de Cuarentena Vegetal	11,300,000.00	-	-	-	-	0.00
14119	8.- Mejoramiento de la Sanidad e Inocuidad Agroalimentaria en la República Dominicana	311,500,000.00	-	-	5,960,949.91	5,960,949.91	1.91
	TOTAL MINISTERIO DE AGRICULTURA	7,198,832,216.00	304,731,070.00	507,952,515.74	630,649,551.16	1,443,333,136.90	20.05
	Programa 98: Administración de Contribuciones Especiales	983,513,612.00	50,733,914.32	57,436,432.75	64,334,783.56	172,505,130.63	17.54
	1.- Consejo sectorial para la reforma y Modernización del Sector Agropecuario	6,617,394.00	465,022.00	465,022.00	465,022.00	1,395,066.00	21.08
	2.- Consejo Nacional para la Reglamentación y Fomento de la Industria Lechera (CONALECHE)	120,000,000.00	10,000,000.00	10,000,000.00	10,000,000.00	30,000,000.00	25.00
	3.- Consejo Nacional de Producción Pecuaria (CONAPROPE)	10,843,826.00	847,318.00	847,318.00	847,318.00	2,541,954.00	23.44
	4.- Capacitación y Becas: (Uasd,Isa,Instituto Saleciano, Loyola)	20,000,000.00	1,574,929.32	1,574,929.32	1,574,929.32	4,724,787.96	23.62
	5.- Organización No Gubernamental en el Area Agrícola (ONG)	325,853,413.00	-	6,702,518.43	13,600,869.24	20,303,387.67	6.23
	6.- Unidad Ejecutora de Pignoración (UEPI)	406,851,900.00	33,904,325.00	33,904,325.00	33,904,325.00	101,712,975.00	25.00
	7.- Consejo Nacional de Agricultura (CNA)	9,359,115.00	742,320.00	742,320.00	742,320.00	2,226,960.00	23.79
	8.- Centro para el Desarrollo Agropecuario y Forestal (CEDAF-CATIE)	7,755,487.00	200,000.00	200,000.00	200,000.00	600,000.00	7.74
	9.- Organizaciones no Gubernamentales en el Área de Educación	36,232,477.00	3,000,000.00	3,000,000.00	3,000,000.00	9,000,000.00	24.84
	10.-Organización Internacionales	40,000,000.00	-	-	-	-	0.00
	Programa 99: Administración de Transferencias, Pasivos y Activos Financieros	7,652,735,678.00	453,377,110.14	634,744,439.26	668,303,898.91	1,756,425,448.31	22.95
	1.- Banco Agrícola de la República Dominicana (BAGRICOLA)	1,191,002,253.00	97,483,814.00	187,850,577.00	98,025,814.00	383,360,205.00	32.19
	2.- Instituto Dominicano del Café (INDOCAFE)	368,903,703.00	29,081,111.00	29,081,111.00	30,081,111.03	88,243,333.03	23.92
	3.- Instituto Agrario Dominicano (IAD)	2,108,317,326.00	131,052,985.00	154,914,663.00	190,695,629.68	476,663,277.68	22.61
	4.- Instituto de Desarrollo y Crédito Cooperativo (IDECOOP)	270,758,122.00	21,605,897.00	21,605,897.00	21,605,897.00	64,817,691.00	23.94
	5.- Instituto Azucarero Dominicano (INAZUCAR)	48,417,688.00	3,577,350.00	3,577,350.00	3,577,350.00	10,732,050.00	22.17
	6.- Instituto Nacional de la Uva (INUVA)	19,661,848.00	1,407,709.00	1,407,709.00	1,407,709.00	4,223,127.00	21.48
	7.-Fondo Especial de Desarrollo Agropecuario (FEDA)	1,233,209,241.00	14,027,916.97	14,027,916.97	14,027,916.97	42,083,750.91	3.41
	8.- Proyecto La Cruz de Manzanillo	79,212,875.00	6,176,332.00	6,176,332.00	6,176,332.00	18,528,996.00	23.39
	9.- Instituto de Estabilización de Precios (INESPRE)	980,439,982.00	78,369,998.00	78,369,998.00	196,369,998.00	353,109,994.00	36.02
	10.- Instituto Dominicano de Investigaciones Agropecuarias y Forestales (IDIAF)	338,639,457.00	20,448,101.94	31,933,550.06	28,190,726.00	80,572,378.00	23.79
	11.- Consejo Estatal del Azucar (CEA)	184,630,159.00	13,428,319.00	13,428,319.00	13,428,319.00	40,284,957.00	21.82
	12.- Instituto del Tabaco (INTABACO)	338,683,373.00	-	53,307,840.00	26,653,920.00	79,961,760.00	23.61
	13.- Consejo Dominicano de la Pesca (CODOPESCA)	93,271,563.00	6,523,993.00	6,869,593.00	6,869,593.00	20,263,179.00	21.72
	14.- Dirección General de Riesgos Agropecuarios (DIGERA)	151,000,000.00	12,500,000.00	12,500,000.00	12,500,000.00	37,500,000.00	24.83
	15.- Mercados Dominicanos de Abasto Agropecuario (MERCADOM)	182,566,104.00	13,228,009.23	15,228,009.23	14,228,009.23	42,684,027.69	23.38
	16.- Consejo Nacional de Investigaciones Agropecuarias y Forestales (CONIAF)	64,021,984.00	4,465,574.00	4,465,574.00	4,465,574.00	13,396,722.00	20.93
	SUBTOTAL PROGRAMAS TRANSFERENCIAS	8,636,249,290.00	504,111,024.46	692,180,872.01	732,638,682.47	1,928,930,578.94	22.34
	TOTAL CAPITULO 210	15,835,081,506.00	808,842,094.46	1,200,133,387.75	1,363,288,233.63	3,372,263,715.84	21.30

Fondos Especiales

Instituto Nacional del Tabaco (INTABACO)

Consejo Nacional para la Reglamentación y Fomento de la Industria Lechera (CONALECHE)

Elaborado: Departamento, Seguimiento, Control y Evaluación, División de Control.

MINISTERIO DE AGRICULTURA
VICEMINISTERIO DE PLANIFICACIÓN SECTORIAL AGROPECUARIA
DEPARTAMENTO DE SEGUIMIENTO, CONTROL Y EVALUACIÓN
EJECUCION DE PROGRAMAS, PROYECTOS POR EL MINISTERIO DE AGRICULTURA Y EL PROGRAMA 99
PRESUPUESTO DEVENGADO, ENERO-MARZO
(VALORES EN RD\$)

SNIP	CONCEPTOS	APROPIACION ORIGINAL 2021	EJECUTADO ENERO	EJECUTADO FEBRERO	EJECUTADO MARZO	TRIMESTRE ENERO-MARZO	AVANCE (%)
	Programa 01: Actividades Centrales	1,597,944,702.00	68,786,640.04	109,590,969.28	244,879,966.94	423,257,576.26	26.49
	1.- Dirección y Coordinación	1,092,144,145.00	46,557,021.77	67,879,486.87	199,849,151.03	314,285,659.67	28.78
	2.- Planificación y Diseño de Políticas Sectoriales	209,060,150.00	9,371,312.06	14,522,822.75	14,002,550.21	37,896,685.02	18.13
	3.- Servicios Administrativos y Financieros	270,660,349.00	12,012,395.96	26,395,707.50	30,065,057.75	68,473,161.21	25.30
	4- Coordinación de Acuerdos Comerciales Agrícolas (OTCA).	26,080,058.00	845,910.25	792,952.16	963,207.95	2,602,070.36	9.98
	Programa 03: Actividades comunes a los Programas 11 y 15	211,470,352.00	3,435,034.92	2,888,628.66	69,288,869.72	75,612,533.30	35.76
	1.- Acceso en Predios Rurales	100,094,261.00	-	-	66,382,964.71	66,382,964.71	66.32
	2.- Preparación de Tierras	77,889,486.00	3,435,034.92	2,888,628.66	2,905,905.01	9,229,568.59	11.85
	3.- Construcción de Infraestructuras Productivas para el Abastecimiento y Conservación de Agua	23,986,605.00	-	-	-	-	0.00
14129	4-Reconstrucción de 44 km de caminos productivos en la Provincia Puerto Plata.	9,500,000.00	-	-	-	-	0.00
	Programa 11: Fomento a la Producción Agrícola	4,108,752,063.00	130,581,907.03	136,639,756.68	170,122,034.43	437,343,698.14	10.64
	1.- Gestión del Programa	30,284,662.00	-	-	-	-	0.00
	2.- Fomento a la Producción de Arroz	2,311,922,502.00	34,379,679.98	38,655,801.43	62,487,615.74	135,523,097.15	5.86
	3.- Fomento a otros Cultivos Agrícolas	1,382,772,500.00	92,931,857.86	93,579,396.23	99,721,994.48	286,233,248.57	20.70
	4.- Fomento y Distribución de Semillas	78,200,000.00	-	-	-	-	0.00
	5.- Desarrollo Cacaotero	31,505,574.00	1,439,680.82	2,017,044.20	4,490,426.40	7,947,151.42	25.22
	6.- Fomento y Desarrollo de las Agroempresas	130,140,000.00	-	-	-	-	0.00
	7.- Producción, Distribución y Mercadeo de Plantas Frutales	13,369,000.00	-	-	1,601,694.54	1,601,694.54	11.98
	8.- Asistencia Técnica y Capacitación	57,094,753.00	1,830,688.37	1,829,534.47	1,820,303.27	5,480,526.11	9.60
	9.- Micro-Propagación de Plantulas Invitro	9,600,000.00	-	-	-	-	0.00
11327	10- Construcción de Camaras termica para la Produccion de material de siembra de Plátano Aira Cielos del	8,500,000.00	-	-	-	-	0.00
12954	11- Construcción del sistema de Produccion para la reconversion Agricola de San Juan de la Vega	27,363,072.00	-	-	-	-	0.00
14131	12.-Recuperación de los Recursos Naturales de la Subcuenca Jamao-Veragua	28,000,000.00	-	557,980.35	-	557,980.35	1.99
	Programa 12: Asistencia Técnica y Transferencias Tecnológicas	228,735,788.00	11,967,314.74	11,671,914.36	11,860,604.38	35,499,833.48	15.52
	1.-A Dirección y Coordinación (Acciones Comunes)	1,000,000.00	-	-	-	-	0.00
	2.- Fomento y Fortalecimiento de la Organización Rural	89,850,000.00	6,327,042.85	6,178,167.39	6,173,551.79	18,678,762.03	20.79
	3.-Asistencia Técnica y Capacitación Agrícola	128,080,788.00	5,640,271.89	5,493,746.97	5,687,052.59	16,821,071.45	13.13
	4.- Fomento y Desarrollo de la Mujer en la Producción Rural	6,305,000.00	-	-	-	-	0.00
	5.- Fomento de la Agricultura Orgánica	1,000,000.00	-	-	-	-	0.00
	6.- Transferencia de Tecnología Productiva	2,500,000.00	-	-	-	-	0.00
	Programa 13: Sanidad Animal, Asistencia Técnica y Fomento de la Producción Pecuaria	635,298,702.00	33,013,217.69	36,969,049.02	40,131,342.46	110,113,609.17	17.33
	Acciones y Comunes	190,494,375.50	9,257,448.43	13,180,776.95	13,998,024.46	36,436,249.84	19.13
	Especies Prevenidas y controladas contra Enfermedades	196,846,728.00	14,237,723.36	14,242,550.29	15,431,768.57	43,912,042.22	22.31
	Biológicos Producidos para las Especies	71,900,391.00	4,130,241.43	4,049,398.43	4,049,398.43	12,229,038.29	17.01
	Especies Genéticamente Mejoradas para la Reproducción	8,038,257.00	296,289.60	296,289.60	467,067.56	1,059,646.76	13.18
	Productores de Ganado reciben Capacitación para la Producción Pecuaria	73,716,499.50	5,091,514.87	4,779,849.75	5,179,849.75	15,051,214.37	20.42
14130	Fortalecimiento de la Prevención y Control de la Tuberculosis, Brucelosis y Trazabilidad Bovina	8,000,000.00	-	-	-	-	0.00
	Fortalecimiento de la Crianza Ovicaprina en la Región Fronteriza de la RD.	8,000,000.00	-	-	-	-	0.00
	Programa 18 Prevención y Control de Enfermedades Bovinas	57,132,451.00	-	155,363.99	445,979.07	601,343.06	1.05
	Programa 19: Fomento y Desarrollo de la Productividad de los sistemas de Produccion de leche Bovina	21,170,000.00	-	264,820.01	559,254.62	824,074.63	3.89
	Programa 14: Inocuidad Agroalimentaria y Sanidad Vegetal	416,630,561.00	-	-	361,026.05	361,026.05	0.09
	1.- Dirección y Coordinación (Acciones Comunes)	1,000,000.00	-	-	-	-	0.00
	2.- Inspección Sanitaria de la Producción Primaria	5,000,000.00	-	-	-	-	0.00
	3.-Registro Inspección y Seguimiento de Plagas	68,082,081.00	-	-	-	-	0.00
	4.- Monitoreo Fitosanitario	1,500,000.00	-	-	-	-	0.00
	5.- Prevención y Control de Plagas	10,248,480.00	-	-	-	-	0.00

MINISTERIO DE AGRICULTURA
VICEMINISTERIO DE PLANIFICACIÓN SECTORIAL AGROPECUARIA
DEPARTAMENTO DE SEGUIMIENTO, CONTROL Y EVALUACIÓN
EJECUCION DE PROGRAMAS, PROYECTOS POR EL MINISTERIO DE AGRICULTURA Y EL PROGRAMA 99
PRESUPUESTO DEVENGADO, ENERO-MARZO
(VALORES EN RDS)

SNIP	CONCEPTOS	APROPIACION ORIGINAL 2021	EJECUTADO ENERO	EJECUTADO FEBRERO	EJECUTADO MARZO	TRIMESTRE ENERO-MARZO	AVANCE (%)
	6.- Formación y Capacitación para la Erradicación de Plagas	8,000,000.00	-	-	-	-	0.00
	7.- Sistema de Cuarentena Vegetal	11,300,000.00	-	-	-	-	0.00
14119	8.- Mejoramiento de la Sanidad e Inocuidad Agroalimentaria en la República Dominicana	311,500,000.00	-	-	361,026.05	361,026.05	0.12
	TOTAL MINISTERIO DE AGRICULTURA	7,198,832,168.00	247,784,114.42	297,760,318.00	536,643,843.98	1,082,188,276.40	15.03
	Programa 98: Administración de Contribuciones Especiales	983,513,612.00	50,733,914.32	57,436,432.75	64,334,783.56	172,505,130.63	17.54
	1.- Consejo Sectorial para la reforma y Modernización del Sector Agropecuario	6,617,394.00	465,022.00	465,022.00	465,022.00	1,395,066.00	21.08
	2.- Consejo Nacional para la Reglamentación y Fomento de la Industria Lechera (CONALECHE)	120,000,000.00	10,000,000.00	10,000,000.00	10,000,000.00	30,000,000.00	25.00
	3.- Consejo Nacional de Producción Pecuaria (CONAPROPE)	10,843,826.00	847,318.00	847,318.00	847,318.00	2,541,954.00	23.44
	4.- Capacitación y Becas: (Uasd,Isa,Instituto Saleciano,Loyola)	20,000,000.00	1,574,929.32	1,574,929.32	1,574,929.32	4,724,787.96	23.62
	5.- Organización No Gubernamental en el Area Agrícola (ONG)	325,853,413.00	-	6,702,518.43	13,600,869.24	20,303,387.67	6.23
	6.- Unidad Ejecutora de Pignoración (UEPI)	406,851,900.00	33,904,325.00	33,904,325.00	33,904,325.00	101,712,975.00	25.00
	7.- Consejo Nacional de Agricultura (CNA)	9,359,115.00	742,320.00	742,320.00	742,320.00	2,226,960.00	23.79
	8.- Centro para el Desarrollo Agropecuario y Forestal (CEDAF-CATIE)	7,755,487.00	200,000.00	200,000.00	200,000.00	600,000.00	7.74
	9.- Organizaciones no Gubernamentales en el Área de Educación	36,232,477.00	3,000,000.00	3,000,000.00	3,000,000.00	9,000,000.00	24.84
	10.- Organismos Internacionales	40,000,000.00	-	-	-	-	0.00
	Programa 99: Administración de Transferencias, Pasivos y Activos Financieros	7,652,735,678.00	453,377,110.14	634,744,439.26	668,303,898.91	1,756,425,448.31	22.95
	1.- Banco Agrícola de la República Dominicana (BAGRICOLA)	1,191,002,253.00	97,483,814.00	187,850,577.00	98,025,814.00	383,360,205.00	32.19
	2.- Instituto Dominicano del Café (INDOCAFE)	368,903,703.00	29,081,111.00	29,081,111.00	30,081,111.03	88,243,333.03	23.92
	3.- Instituto Agrario Dominicano (IAD)	2,108,317,326.00	131,052,985.00	154,914,663.00	190,695,629.68	476,663,277.68	22.61
	4.- Instituto de Desarrollo y Crédito Cooperativo (IDECOOP)	270,758,122.00	21,605,897.00	21,605,897.00	21,605,897.00	64,817,691.00	23.94
	5.- Instituto Azucarero Dominicano (INAZUCAR)	48,417,688.00	3,577,350.00	3,577,350.00	3,577,350.00	10,732,050.00	22.17
	6.- Instituto Nacional de la Uva (INUVA)	19,661,848.00	1,407,709.00	1,407,709.00	1,407,709.00	4,223,127.00	21.48
	7.-Fondo Especial de Desarrollo Agropecuario (FEDA)	1,233,209,241.00	14,027,916.97	14,027,916.97	14,027,916.97	42,083,750.91	3.41
	8.- Proyecto La Cruz de Manzanillo	79,212,875.00	6,176,332.00	6,176,332.00	6,176,332.00	18,528,996.00	23.39
	9.- Instituto de Estabilización de Precios (INESPRE)	980,439,982.00	78,369,998.00	78,369,998.00	196,369,998.00	353,109,994.00	36.02
	10.- Instituto Dominicano de Investigaciones Agropecuarias y Forestales (IDIAF)	338,639,457.00	20,448,101.94	31,933,550.06	28,190,726.00	80,572,378.00	23.79
	11.- Consejo Estatal del Azúcar (CEA)	184,630,159.00	13,428,319.00	13,428,319.00	13,428,319.00	40,284,957.00	21.82
	12.- Instituto del Tabaco (INTABACO)	338,683,373.00	-	53,307,840.00	26,653,920.00	79,961,760.00	23.61
	13.- Consejo Dominicano de la Pesca (CODOPESCA)	93,271,563.00	6,523,993.00	6,869,593.00	6,869,593.00	20,263,179.00	21.72
	14.- Dirección General de Riesgos Agropecuarios (DIGERA)	151,000,000.00	12,500,000.00	12,500,000.00	12,500,000.00	37,500,000.00	24.83
	15.-Mercados Dominicanos de Abasto Agropecuario (MERCADOM)	182,566,104.00	13,228,009.23	15,228,009.23	14,228,009.23	42,684,027.69	23.38
	16.-Consejo Nacional de Investigaciones Agropecuarias y Forestales (CONIAF)	64,021,984.00	4,465,574.00	4,465,574.00	4,465,574.00	13,396,722.00	20.93
	SUBTOTAL PROGRAMAS TRANSFERENCIAS	8,636,249,290.00	504,111,024.46	692,180,872.01	732,638,682.47	1,928,930,578.94	22.34
	TOTAL CAPITULO 210	15,835,081,458.00	751,895,138.88	989,941,190.01	1,269,282,526.45	3,011,118,855.34	19.02

Fondos Especiales

Instituto Nacional del Tabaco (INTABACO)

Consejo Nacional para la Reglamentación y Fomento de la Industria Lechera (CONALECHE)

Elaborado: Departamento, Seguimiento, Control y Evaluación, División de Control.