



MINISTERIO DE AGRICULTURA
VICEMINISTERIO DE PLANIFICACION SECTORIAL AGROPECUARIA
DEPARTAMENTO DE SEGUIMIENTO, CONTROL Y EVALUACION

EJECUCION PRESUPUESTARIA, MES DE MARZO 2013

SANTO DOMINGO, D. N.
ABRIL, 2013.

CONTENIDO

Págs.

Sumario	3
I. Distribución Sectorial	4
II. Ministerio de Agricultura	4
2.1. Apropiación y Ejecución por Programas	4
2.2. Programa 99 (Otras Instituciones Sectoriales)	6
2.3. Proyecto Centrales	7

SUMARIO

El documento presentado a continuación muestra la Apropriación Original del año 2013 del Capítulo 210 de la Ley de Presupuesto y Ley de Gastos Públicos de la República Dominicana y la ejecución presupuestaria correspondiente al mes de marzo de dicho año.

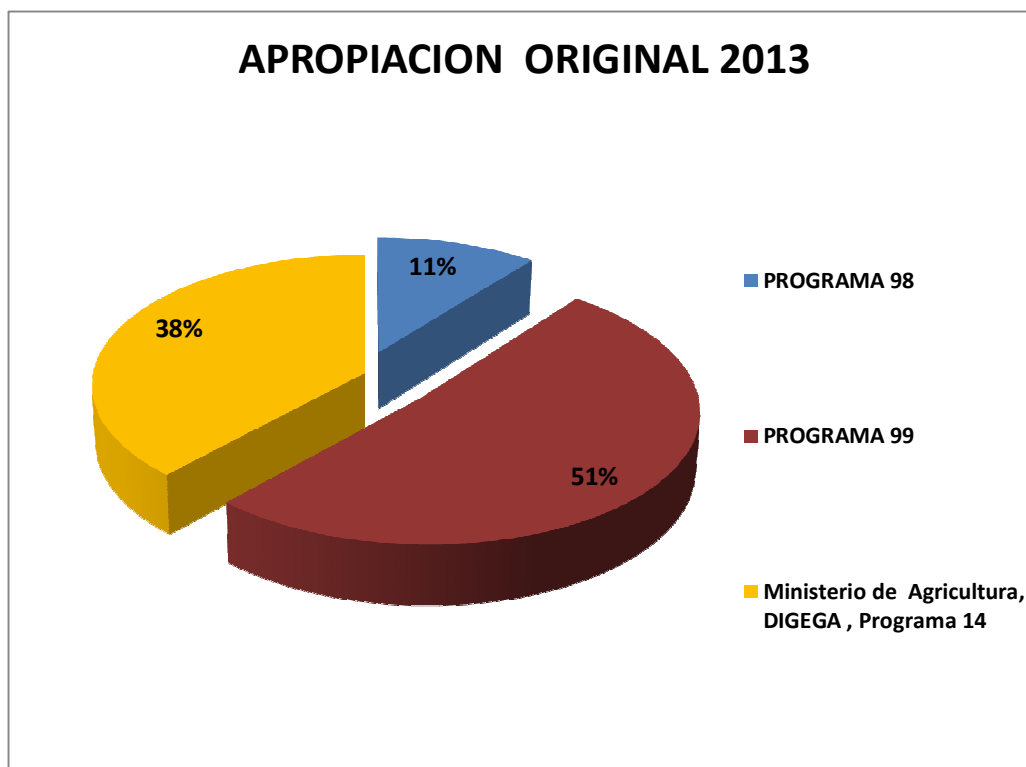
Para elaborarlo como es de costumbre, se procede a recopilar la información que suministra la División de Presupuesto del Departamento Financiero, luego se elabora un cuadro con las partidas contenidas en este capítulo que es la base para la elaboración del informe. Primero se analiza la distribución sectorial, donde se señala la apropiación, ejecución y avance de ejecución durante el mes de marzo del Ministerio de Agricultura; más adelante se detalla la apropiación y ejecución por programas y sigue con el Programa 99 que pertenece a la administración de transferencias, pasivos y activos (resto de instituciones del sector), contenidas en dicho capítulo.

Finalmente, se observan los proyectos de Inversión Pública del Programa 02, en el cual se visualiza la apropiación, ejecución y el avance de ejecución de estos durante el mes que es objeto de análisis.

I. DISTRIBUCIÓN SECTORIAL

La estructura programática del capítulo 210 (Ministerio de Agricultura), tiene una apropiación original para el año 2013, de un monto de RD\$11,609,906,698.00, para un incremento de RD\$4,291,652,907.00 equivalente a 58.64% con relación al año anterior, el cual la apropiación fue de RD\$7,318,253,791.00. Para este año al Ministerio de Agricultura se le apropió la suma de RD\$4,427,182,192.00 (incluyendo programa 14 y DIGEGA), al Programa 98 RD\$1,228,488,358.00 y el Programa 99 (Administración de transferencias, pasivos y activos), presenta una apropiación de RD\$5,954,236,148.00.

Gráfico No. 1



En el mes de marzo el capítulo 210 ejecutó el monto de RD\$632,967,054.20, equivalente a % y un acumulado de RD\$1,681,140,325.27, equivalente a 14.48% de avance.

Gráfico No. 2

APROPIACION Y EJECUCION CAPITULO 210 (MINISTERIO DE AGRICULTURA)

- APROPIACION CAPITULO 210 (MINISTERIO DE AGRICULTURA)
- EJECUCION MES DE MARZO

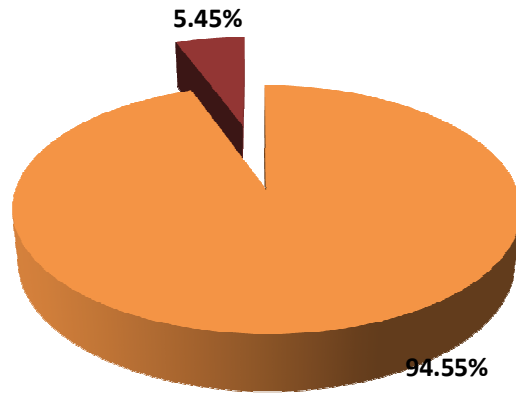
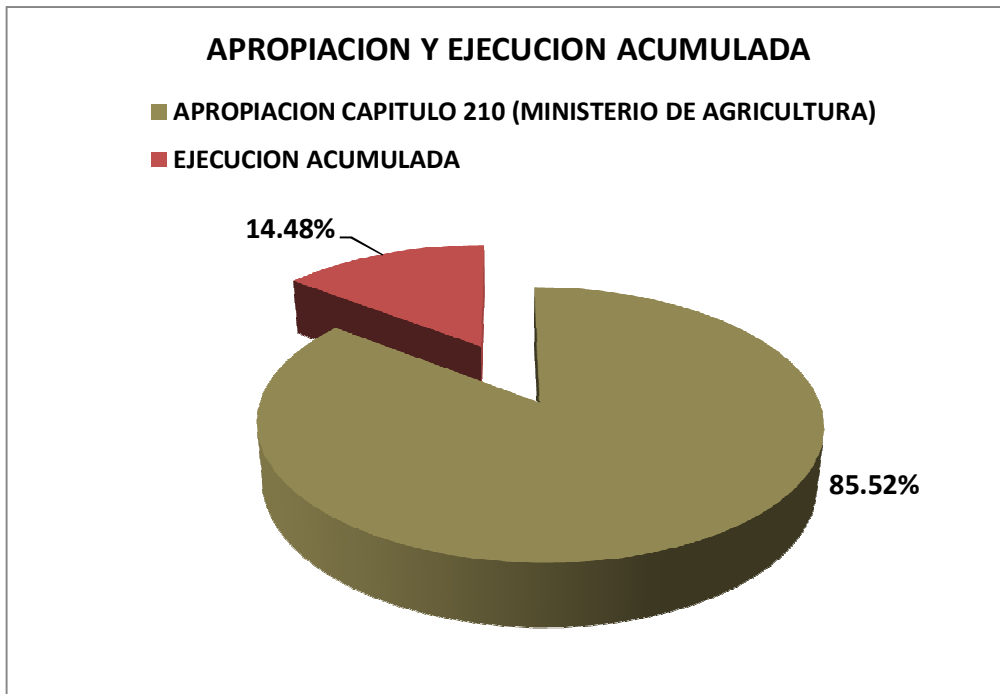


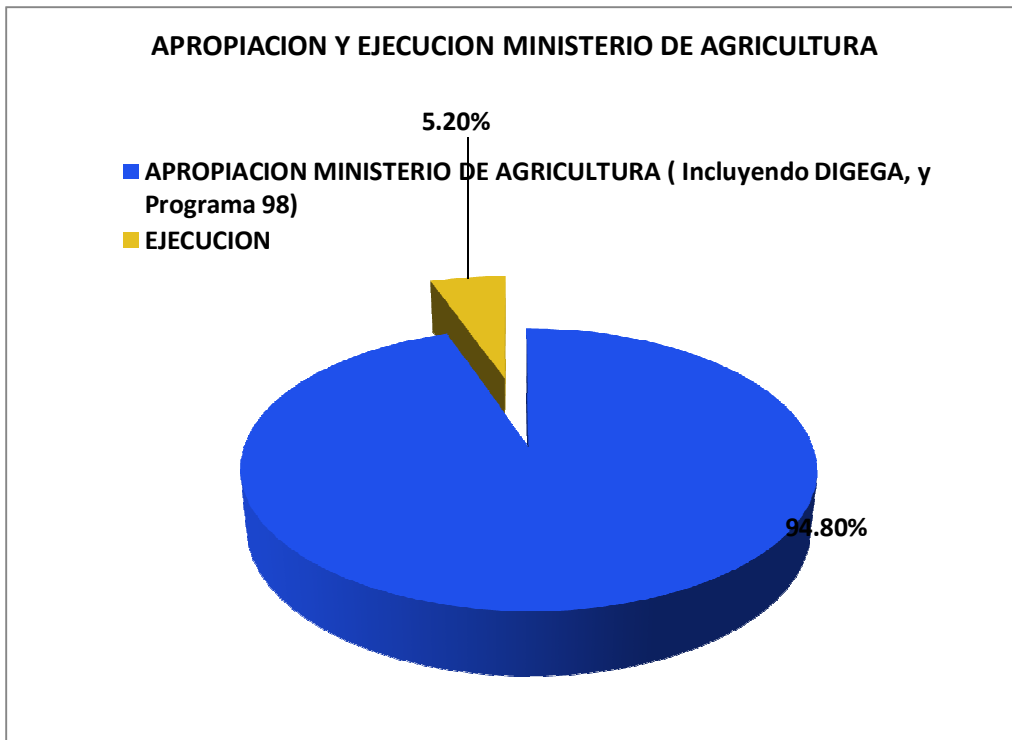
Gráfico No. 3



II. MINISTERIO DE AGRICULTURA

Para el Ministerio de Agricultura la Apropiación Original en el año 2013 ascendió a RD\$5,655,670,550.00 (incluyendo el Programa 98 y DIGEGA, los cuales fueron distribuidos a los diferentes programas. De este total se ejecutó en el mes de marzo la suma de RD\$294,089,658.05, equivalente a 5.20%, como se detalla a continuación:

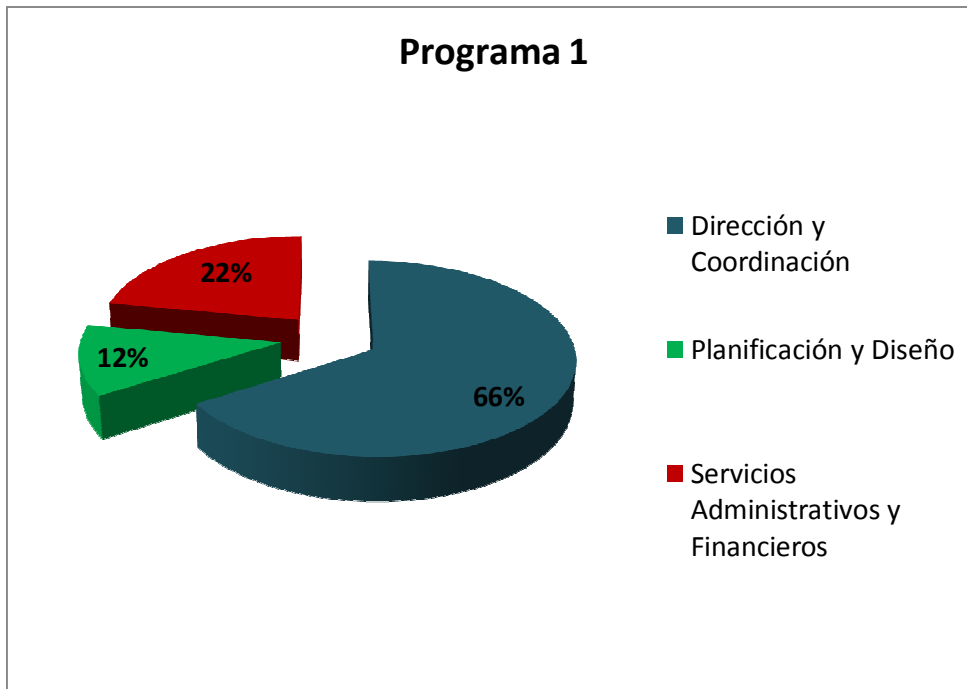
Gráfico No. 4



2.1.- Apropiación y Ejecución por Programas

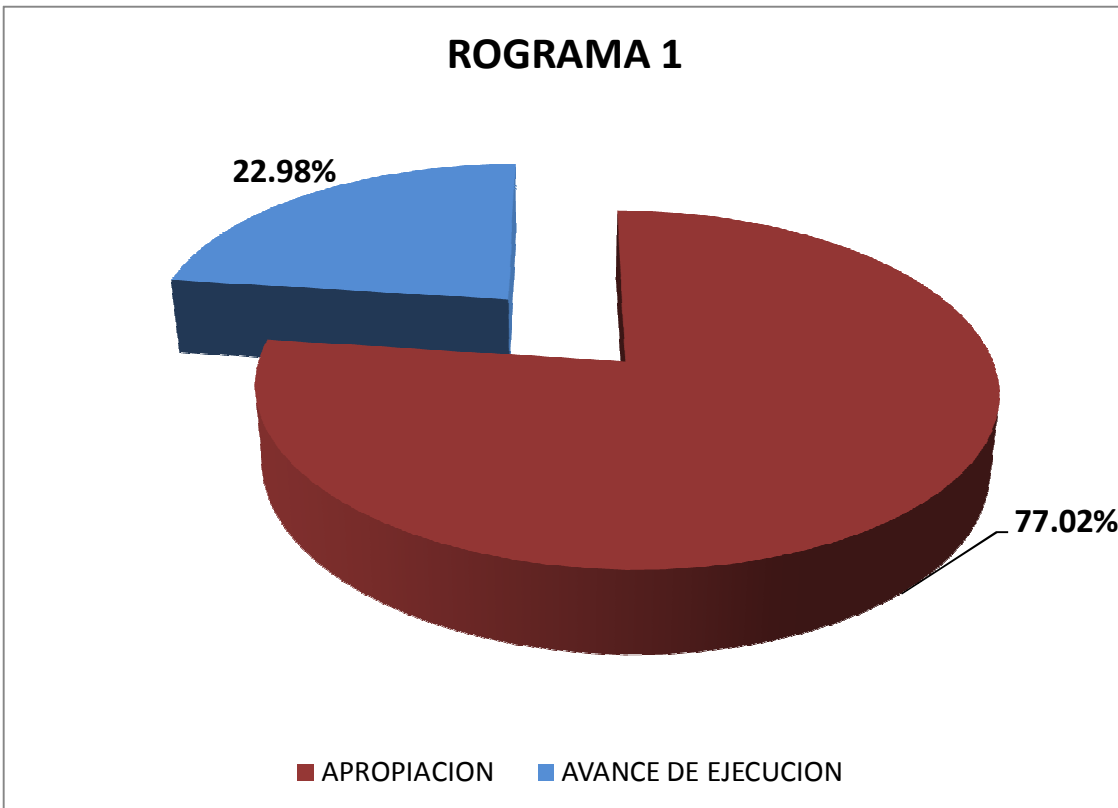
El Programa I (Actividades Centrales), con apropiación de RD\$856,427,778.00, los que fueron distribuidos de la siguiente manera: Dirección y Coordinación le correspondió RD\$565,957,334.00, Planificación y Diseño de Políticas Sectoriales RD\$101,748,005.00 y a los Servicios Administrativos y Financieros RD\$188,722.439.00, equivalente a 66.03%, 11.88% y 22.05%, respectivamente.

Gráfico No. 5
Apropiación por Actividad



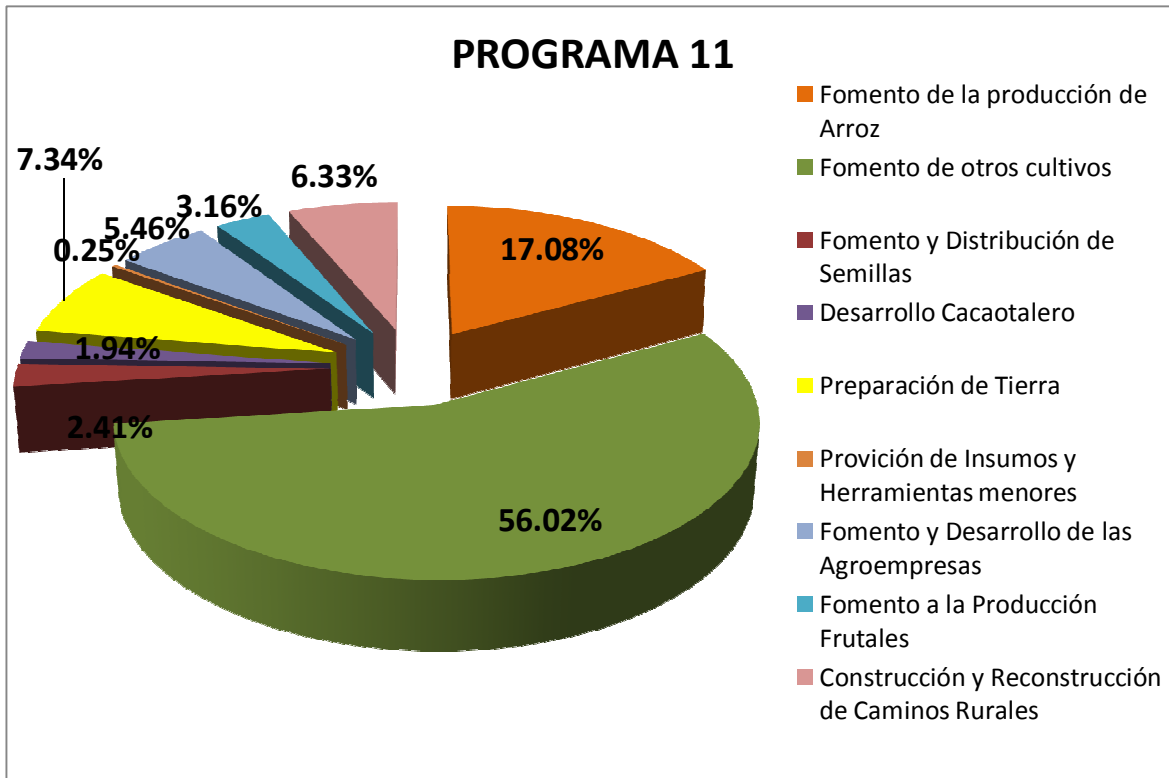
Ejecutándose unos RD\$71,621,722.03, equivalente a 8.36% para un avance de ejecución de 22.98%. Los cuales tuvieron una distribución de la siguiente manera: Dirección y Coordinación con RD\$43,646,032.53, Planificación y Políticas Sectoriales RD\$8,726,219.03 y los Servicios Administrativos y Financieros RD\$19,249,470.47, para avances de ejecución de 22.00%, 24.23% y 25.25% respectivamente.

Grafico No. 6
Apropiación vs Ejecución



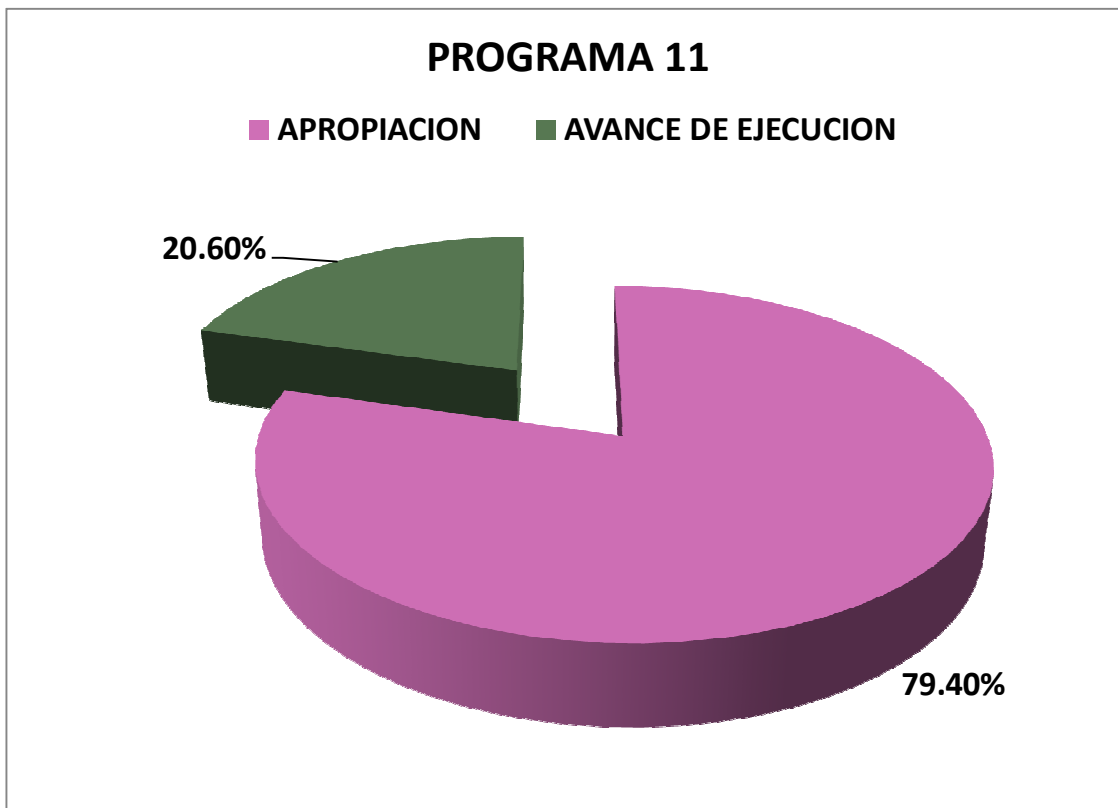
Programa 11 (Fomento a la Producción Agrícola), se observa una apropiación de RD\$1,758,225,375.00, como se detalla a continuación: Fomento de la Producción de Arroz se le apropió RD\$300,335,992.00; Fomento a otros Cultivos RD\$984,909,418.00; Fomento y Distribución de Semillas RD\$42,397,556.00; Desarrollo Cacaotalero RD\$34,171,468.00; Preparación de Tierra RD\$129,096,247.00; Provisión de Insumos y Herramientas Menores RD\$4,364,023.00; Fomento y Desarrollo a las Agroempresas RD\$96,074,672.00; Fomento a la Producción de Frutales RD\$55,514,692.00 y Construcción y Reconstrucción de Caminos Rurales la suma de RD\$111,361,307.00.

Gráfico No. 7
Apropiación por Actividad



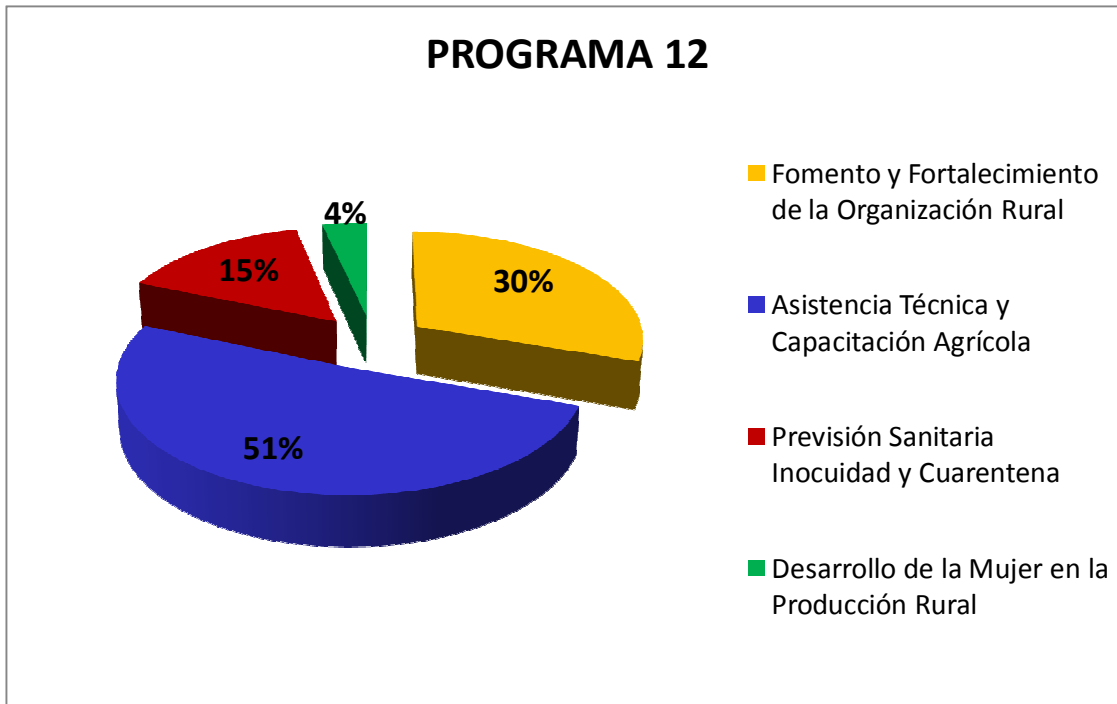
Para el mes de marzo el programa de Fomento a la Producción Agrícola (11) presenta una ejecución de RD\$151,934.736.62, equivalente a 8.64% y un avance de ejecución de 20.60%. Teniendo una distribución de la siguiente manera: Fomento de la Producción de Arroz, con RD\$18,477,281.11, Fomento de otros cultivos con RD\$87,922,556.36, Fomento y Distribución de Semillas con RD\$946,690.46, Desarrollo Cacaotalero con un valor de RD\$3,276,860.39, Preparación de Tierra para un valor de RD\$3,862,035.53, Provisión de Insumos y Herramientas Menores con una ejecución de RD\$398,126.52, Fomento y Desarrollo de las Agro empresas para un valor de RD\$4,879,066.91, Fomento a la Producción Frutal con RD\$12,870,226.60, y Construcción y Reconstrucción de Caminos Rurales con ejecución de RD\$19,301,892.74.

Gráfico No. 8
Apropiación vs Ejecución



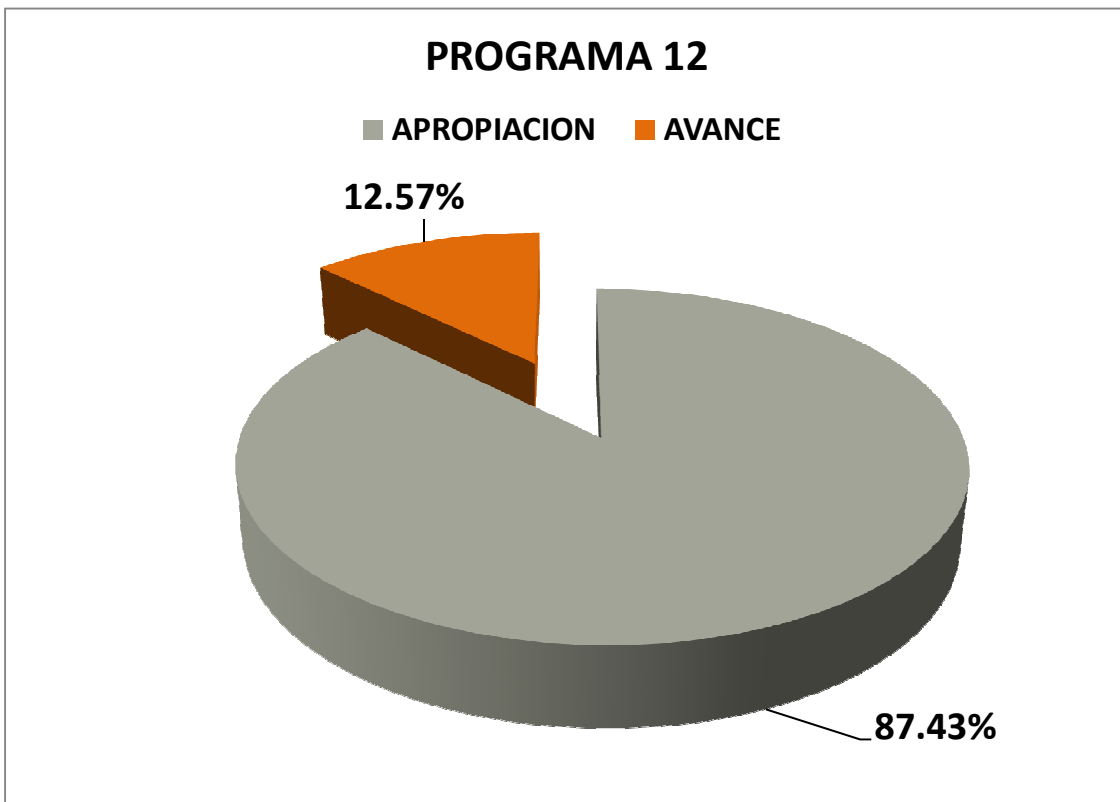
Programa 12 (Asistencia y Transferencia Técnica) tiene apropiación original de RD\$177,525,007.00. Los componentes de este programa son: Fomento y Fortalecimiento de la Organización Rural con apropiación de RD\$53,641,213.00; Asistencia Técnica y Capacitación Agrícola RD\$90,713,081.00; Previsión Sanitaria, Inocuidad y Cuarentena RD\$27,070,713.00; Desarrollo de la Mujer en la Producción Rural RD\$6,100,000.00.

Gráfico No. 9
Apropiación por Actividad



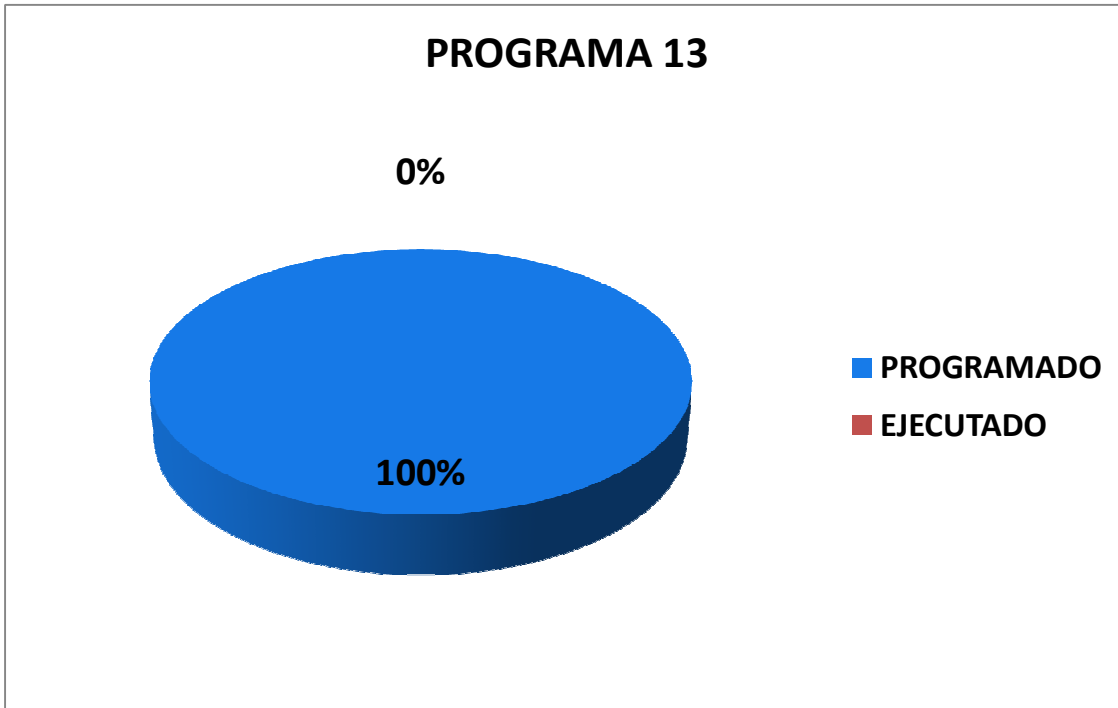
Para el mes de marzo se observa una ejecución de RD\$7,541,220.94, equivalente a 4.25% de lo apropiado y un avance de 12.57%. Las actividades que tuvieron ejecución fueron: Fomento y Fortalecimiento de la Organización Rural RD\$2,959,811.92; Asistencia Técnica y Capacitación Agrícola RD\$4,581,409.02, con avances de 16.19% y 15.02%.

Gráfico No. 10
Apropiación vs Ejecución



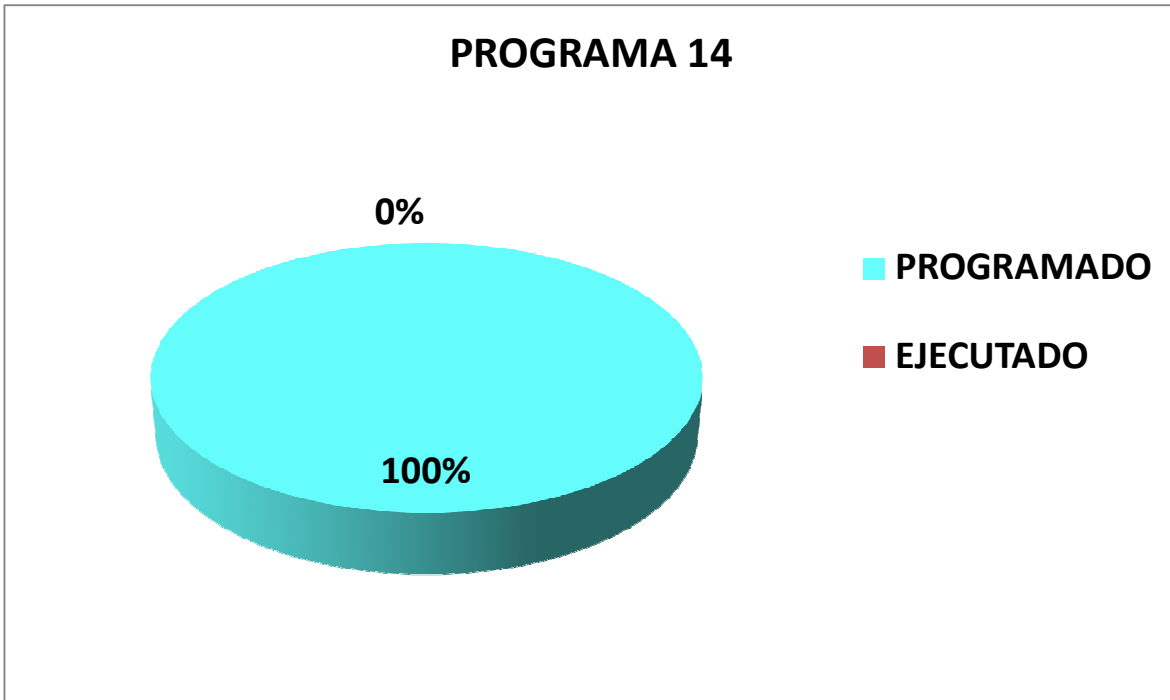
Programa 13 (Apoyo, asistencia Técnica y Fomento a la Producción Pecuaria), presenta apropiación original de RD\$205,476,894.00, no reportó ejecución en este mes.

Gráfico No. 11



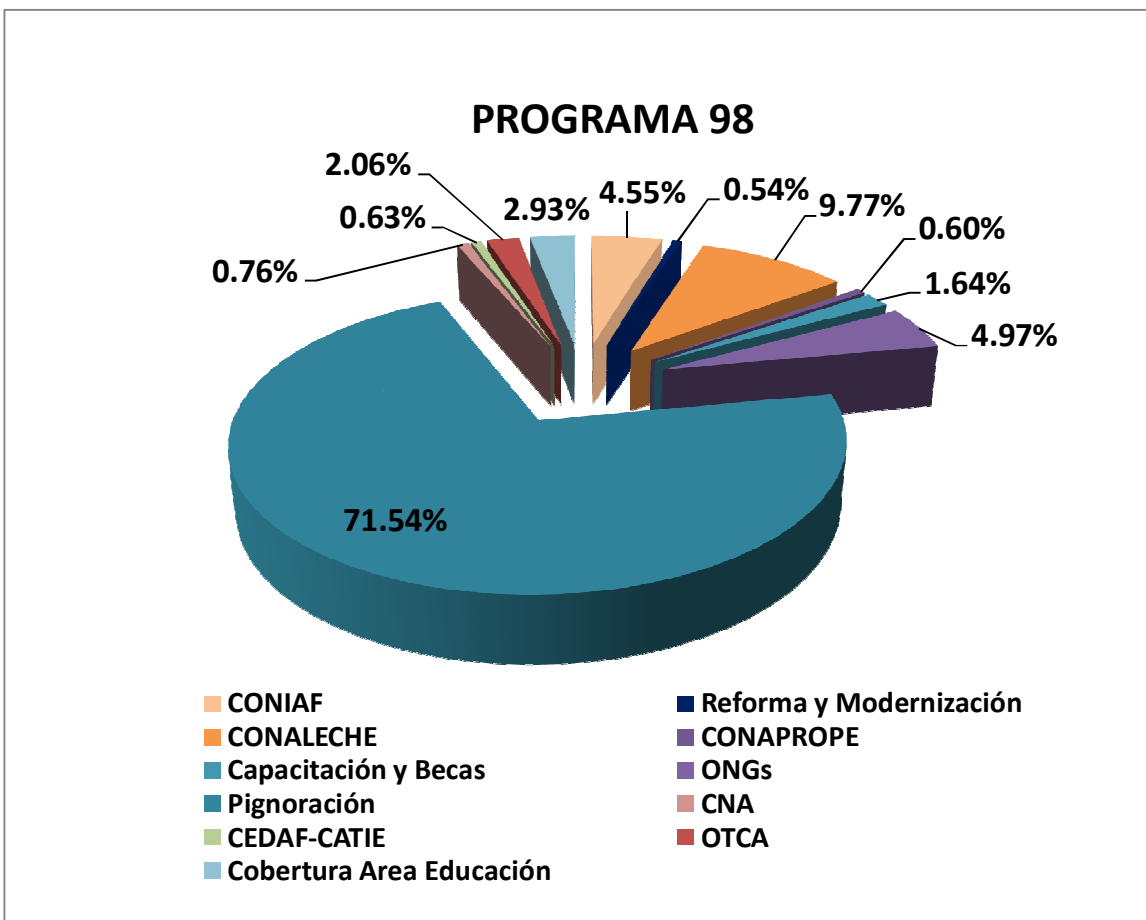
Programa 14 (Apoyo a la Reconversión Agrícola) se le apropió la suma de RD\$1,000,000,000.00; en el que se incluyen las actividades de sustitución de rubros agrícolas por otro de mayor rentabilidad y rendimiento. En este mes ha reportado ejecución.

Gráfico No. 12



Programa 98 (Administración a Contribuciones Especiales), visualizándose una apropiación original de RD\$ 1,228,488,358.00. De esta apropiación al Consejo Nacional de Investigaciones Agropecuarias y Forestales (CONIAF) le correspondió RD\$55,905,844.00; Consejo Sectorial para la Reforma y Modernización del Sector Agropecuario RD\$6,617,394.00; Consejo Nacional para la Reglamentación y Fomento de la Industria Lechera (CONALECHE) RD\$120,000,000.00; Consejo Nacional de Producción Pecuaria (CONAPROPE) RD\$7,431,293.00; Capacitación y Becas (UASD, ISA, Instituto Salesiano, Loyola) RD\$20,187,120.00; Organización No Gubernamentales (ONGS) RD\$61,066,000.00; Unidad Ejecutora de Pignoración RD\$878,851,917.00; Consejo Nacional de Agricultura (CNA) RD\$9,359,115.00; Centro para el Desarrollo Agropecuario y Forestal (CEDAF-CATIE) RD\$7,755,487.00; Oficina de Tratado Comerciales (OTCA) RD\$25,314,188.00 y Organización No Gubernamental en el Área de Educación RD\$36,000,000.00.

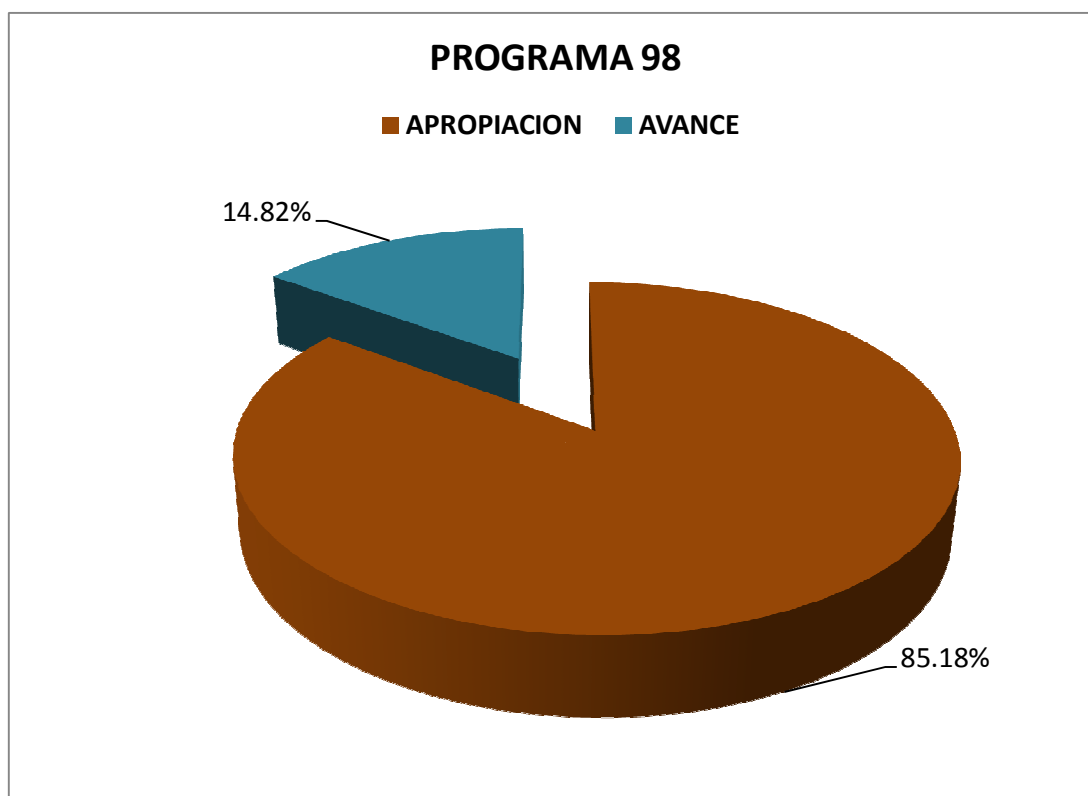
Gráfico No. 13
Apropiación por Actividad



En este mes se visualiza una ejecución de RD\$62,101,850.06, equivalente a 5.06% y avance de ejecución de 14.82%. Las mayores ejecuciones y avances las tuvieron: Consejo Nacional para la Reglamentación y Fomento de la Industria Lechera (CONALECHE) con RD\$10,000,000.00 con avance de 25.00%; Cobertura Área de Educación con RD\$3,000,000.00; avance de 25.00%; Consejo Nacional de Investigaciones Agropecuarias y Forestales (CONIAF) con RD\$4,555,199.00; para un avance de 24.44% Consejo Nacional de Agricultura (CNA) una Ejecución de RD\$742,320.00, y un avance de 25%; Centro para el Desarrollo Agropecuario y Forestal (CEDAF-CATIE) RD\$710,918.00, avance de 23.79%;

Consejo Nacional de Producción Pecuaria (CONAPROPE)) RD\$576,555.00 y avance de 23.28 %; Organizaciones No Gubernamentales (ONGS) con RD\$5,074,203.33; con avance de 18.28%; Capacitación y Becas (UASD,ISA, Instituto Salesiano, Loyola) con RD\$1,215,616.73 para un avance de 18.07%, entre otras .

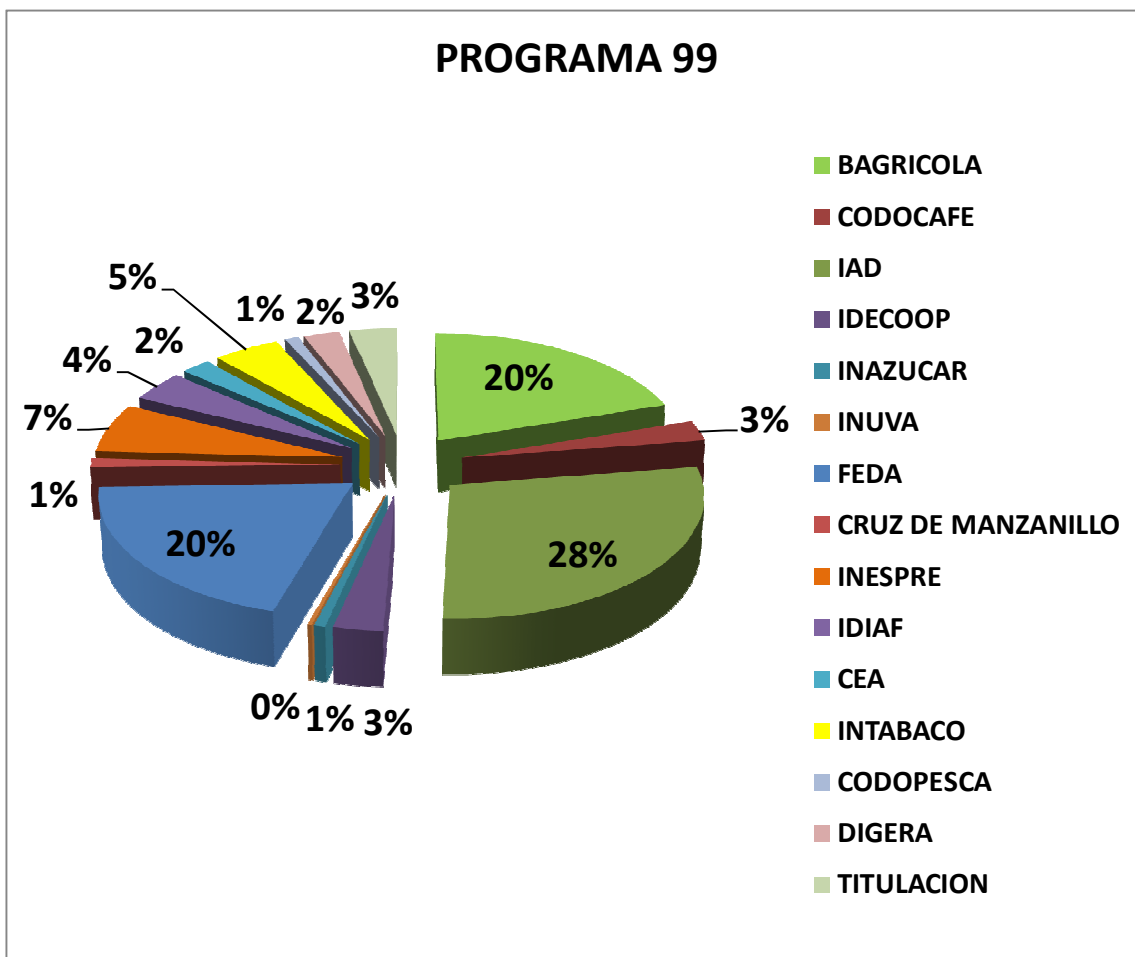
Gráfico No. 14
Apropiación vs Ejecución



III.- OTRAS INSTITUCIONES SECTORIALES

Programa 99 (Administración de Transferencias, Pasivo y Activos), con apropiación para este año de RD\$5,954, 236,148.00. Distribuyéndose como se indica a continuación: Banco Agrícola de la República Dominicana (BAGRICOLA) RD\$1,183,956,253.00; Consejo Dominicano del Café (CODOCAFE) RD\$163,761,031.00; Instituto Agrario Dominicano (IAD) RD\$1,665,434,190.00; Instituto de Desarrollo y Crédito Cooperativo (IDECOOP) RD\$173,351,471.00; Instituto Azucarero Dominicano (INAZUCAR) RD\$39,557,401.00; Instituto Nacional de la Uva (INUVA) RD\$16,399,548.00; Fondo Especial de Desarrollo Agropecuario (FEDA) RD\$1,200,000,000.00; Proyecto La Cruz de Manzanillo RD\$69,912,896.00; Instituto de Estabilización de Precios (INESPRE) RD\$390,807,937.00; Instituto Dominicano de Investigaciones Agropecuarias y Forestales (IDIAF) RD\$238,690,438.00; Consejo Estatal de la Azúcar (CEA) RD\$126,255,895.00; Instituto del Tabaco (INTABACO) RD\$279,047,514.00; Consejo Dominicano de la Pesca (CODOPESCA) RD\$56,061,574.00, Dirección General de Riesgos Agropecuarios (DIGERA) RD\$151,000,000 y Proyecto de Titulación con RD\$200,000,000.00.

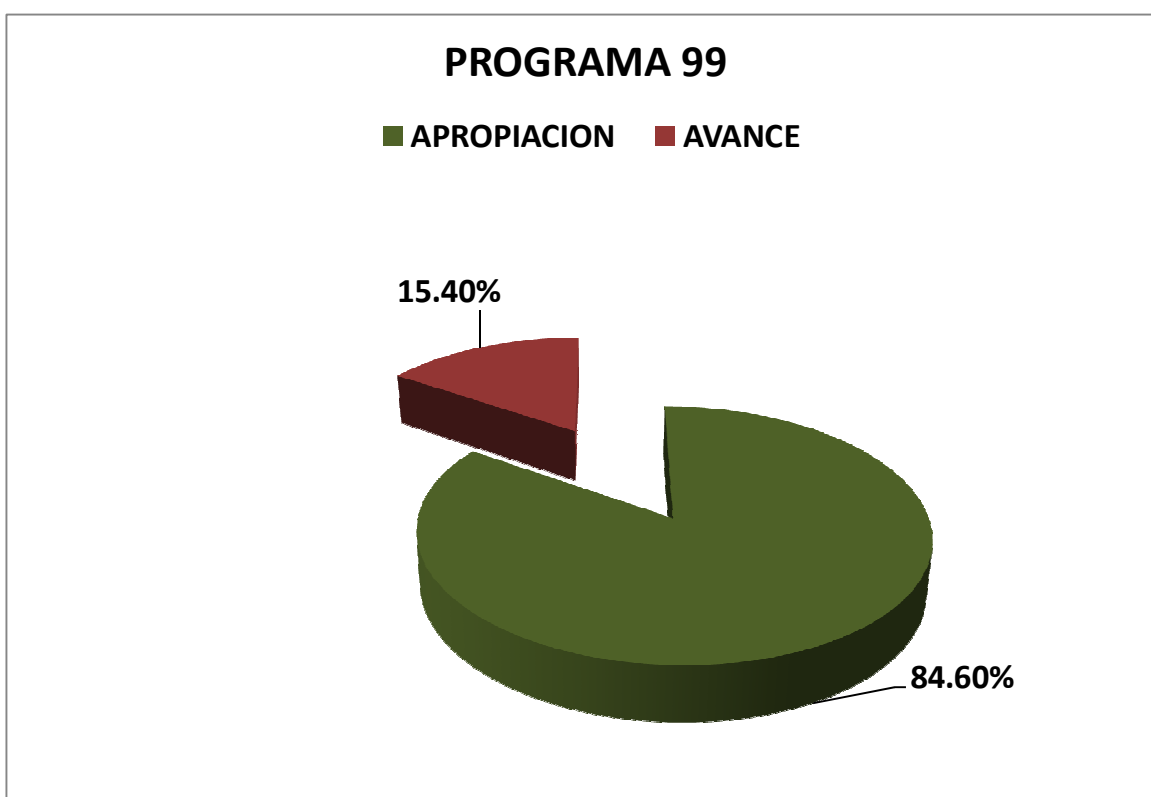
Gráfico No 15



Presentando una ejecución en el mes de marzo por un monto de RD\$338,877,396.15, equivalente a 5.69% y avance de ejecución de 15.40%. De este total corresponden a gastos corrientes RD\$250, 103,467.15 equivalente a 73.80% y a gastos de capital RD\$88, 773,929.00 equivalente a 26.19%. Las instituciones que obtuvieron transferencia de capital fueron: el Instituto Agrario Dominicano (IAD), Instituto Dominicano de Investigaciones

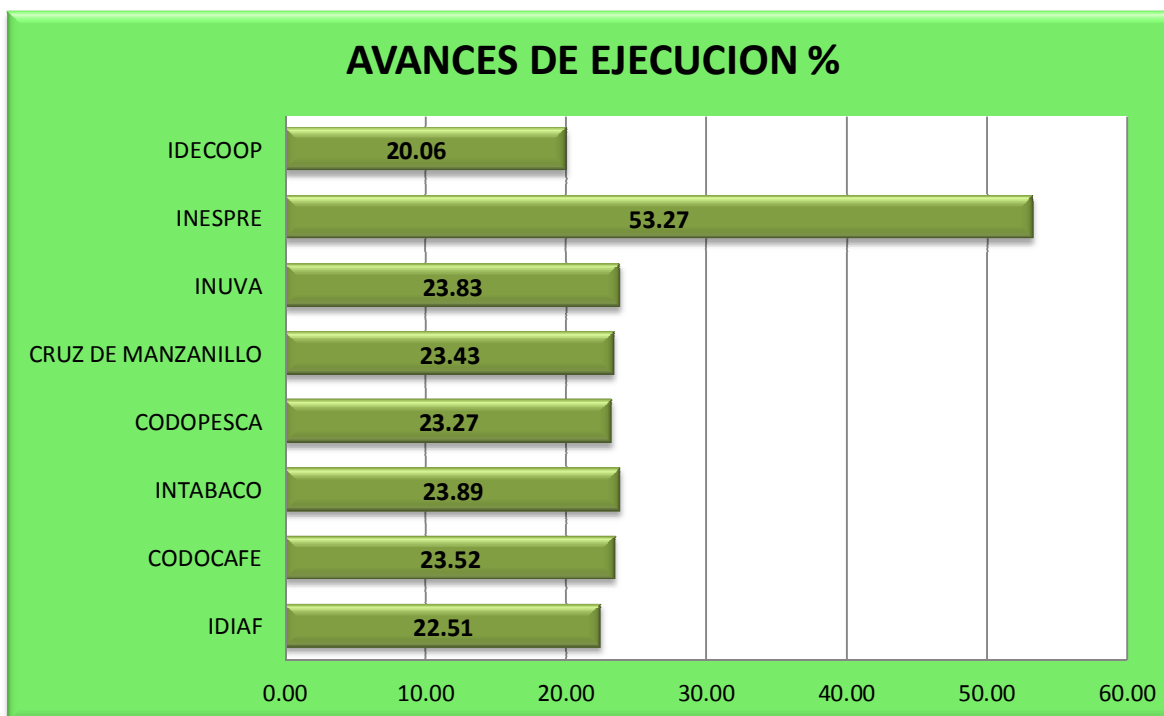
Agropecuarias y Forestales (IDIAF), Instituto de Desarrollo y Crédito Cooperativo (IDECOOP) y el Fondo Especial de Desarrollo Agropecuario (FEDA).

Gráfico No 16
Apropiación vs Ejecución



Los mayores avances de ejecución lo tuvieron las siguientes instituciones: el Instituto de Estabilización de Precios (INESPRE) 53.27%; Instituto del Tabaco (INTABACO) 23.89%; Instituto Nacional de la Uva (INUVA) 23.83%; Consejo Dominicano del Café (CODOCAFE) RD\$23.52%; Cruz de Manzanillo 23.43%; Instituto Dominicano de Investigaciones Agropecuaria (IDIAF) RD\$22.51%; Consejo Dominicano de la Pesca (CODOPESCA) 23.27%, Instituto de Desarrollo y Crédito Cooperativo (IDECOOP) 20.06%; entre otras.

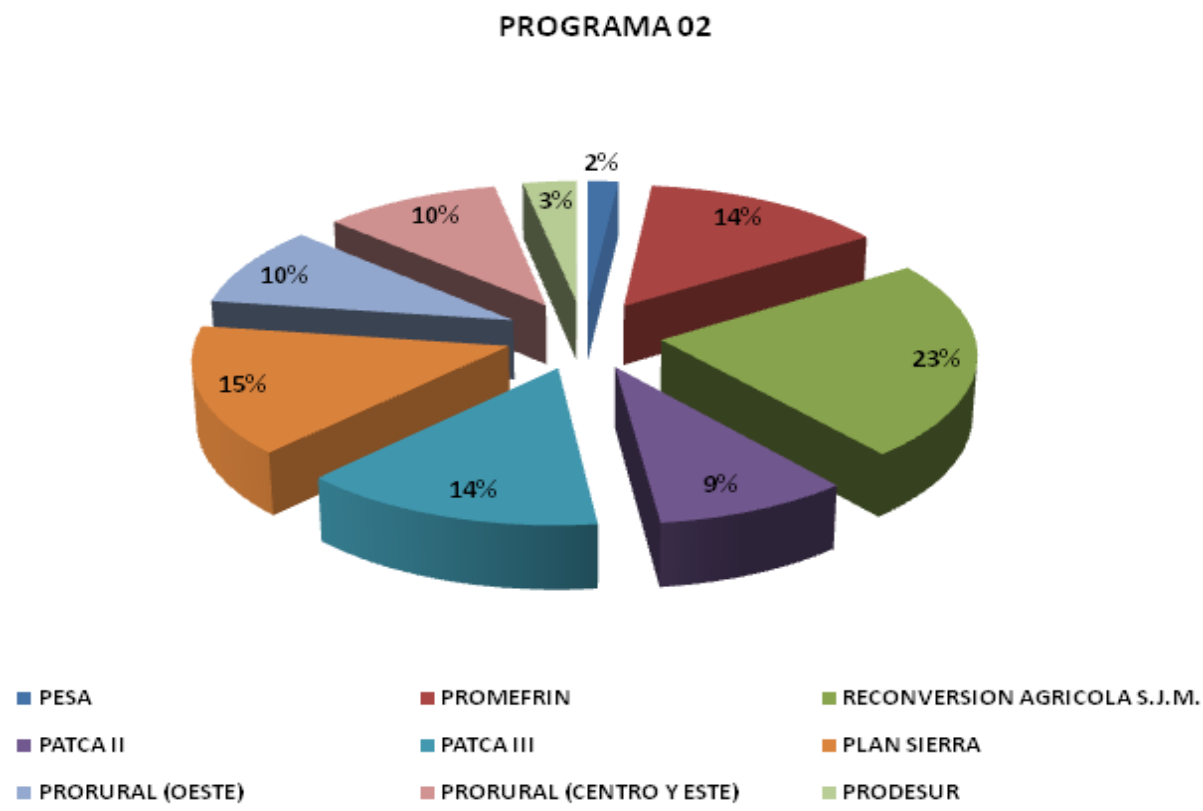
Gráfico No. 17



IV. PROYECTOS CENTRALES (Programa 02) la Apropiación Original para el 2013 es de RD\$429,527,138.00, los cuales fueron distribuidos de la siguiente manera: Programa Especial de Seguridad Alimentaria (PESA) RD\$7,549,517.00; Construcción del Mercado Minorista de la Avenida Duarte en el Distrito Nacional (PROMEFRIN) RD\$60,000,000.00 y Construcción del Sistema de Producción para la Reconversión Agrícola de San Juan de la Maguana RD\$100,000,000.00; Mejoramiento de Apoyos a la Innovación Tecnológica Agropecuaria en República Dominicana (PATCA II) RD\$38,965,927.00; Mejoramiento de la Sanidad e Inocuidad Agroalimentaria en República Dominicana (PATCA III) RD\$60,815,325.00; Ampliación, Reforestación y Desarrollo Social en la Sierra, San José de Las Matas (PS2) RD\$64,769,924.00; Mejoramiento del Desarrollo para Organizaciones

Económicas de Pobres Rurales en la Frontera (PRORURAL OESTE) RD\$40,684,177.00; Mejoramiento del Desarrollo para Económico Rural en el Centro y Este (PRORURAL CENTRO Y ESTE) RD\$43,534,764.00 y Fortalecimiento Institucional para el Desarrollo de los Territorios Rurales de Barahona (PRODESUR) RD\$13,207,504.00.

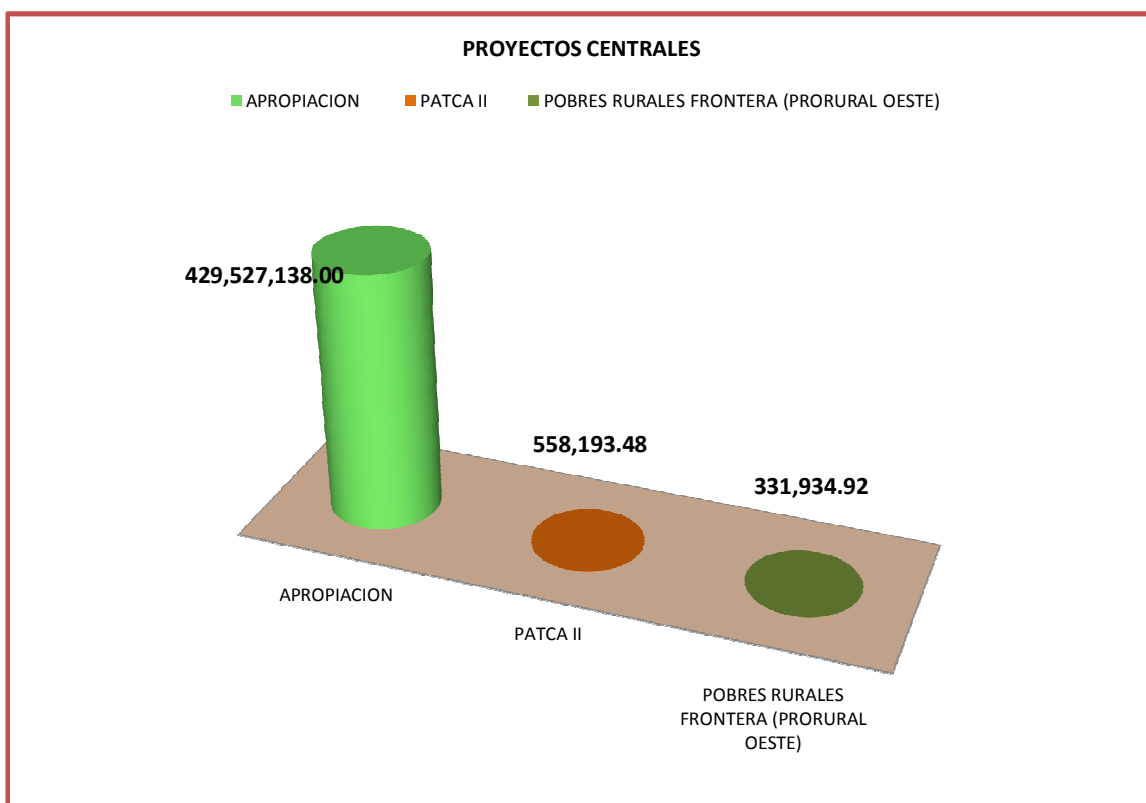
Gráfico No. 18
Apropiación por Actividad



De estos proyectos en el mes de marzo tuvieron ejecución los siguientes: el Mejoramiento de Apoyo a la Innovación Tecnológica Agropecuaria en la Republica Dominicana (PATCA11) con RD\$558,193.48 y el proyecto Mejoramiento del Desarrollo para Organizaciones

Económicas de Pobres Rurales en la Frontera (PRORURAL OESTE) con RD\$331,934.92 .para avances de 1.43% y 0.82% .

Gráfico No. 19



A N E X O

MINISTERIO DE AGRICULTURA
VICEMINISTERIO DE PLANIFICACION SECTORIAL AGROPECUARIA
DEPARTAMENTO DE SEGUIMIENTO, CONTROL Y EVALUACION
EJECUCION DE PROGRAMAS , PROYECTOS Y ACCIONES EJECUTADAS POR EL MINISTERIO DE AGRICULTURA Y EL PROGRAMA 99, MES DE MARZO DEL 2013
RDS

CONCEPTOS	APROPIACION ORIGINAL 2013	EJECUTADO MARZO 2013	ACUMULADO MARZO 2013	AVANCE DE EJECUCION
Programa 1, Actividades Centrales	856,427,778.00	71,621,722.03	196,825,788.34	22.98
1) Dirección y Coordinación	565,957,334.00	43,646,032.53	124,520,799.79	22.00
2) Planificación y Diseño de Políticas Sectoriales	101,748,005.00	8,726,219.03	24,654,551.04	24.23
3) Servicios Administrativos y Financieros	188,722,439.00	19,249,470.47	47,650,437.51	25.25
(02) PROYECTO CENTRALES	429,527,138.00	890,128.40	890,128.40	0.21
Total de los Programas y/o Proyectos (Recursos Nacionales y Externos)	429,527,138.00	890,128.40	890,128.40	0.21
1).- Programa Especial Seguridad Alimentaria (PESA)	7,549,517.00	-	-	0.00
2).- Construcción del Mercado Minorista de la Avenida Duarte en el Distrito Nacional (PROMEFRIN)	60,000,000.00			0.00
3).- Construcción del Sistemas de Producción Para la Reconversión Agrícola de San Juan de la Maguana	100,000,000.00			0.00
4).- Mejoramiento de Apoyos a la Innovación Tecnológica Agropecuaria en República Dominicana (PATCA II)	38,965,927.00	558,193.48	558,193.48	1.43
5).- Mejoramiento de la Sanidad e Inocuidad Agroalimentaria en República Dominicana (PATCA III)	60,815,325.00	-	-	0.00
6).- Ampliación ReforestaciónY Desarrollo Social en la Sierra, San José de Las Matas (PS2)	64,769,924.00	-	-	0.00
7).- Mejoramiento del Desarrollo para Organizaciones Económicas de Pobres Rurales en la Frontera (PRORURAL OESTE)	40,684,177.00	331,934.92	331,934.92	0.82
8).- Mejoramiento del Desarrollo para Económico Rural en el Central y Este (PRORURAL Centro y Este)	43,534,764.00	-	-	0.00
9).- Fortalecimiento-Institucional para el Desarrollo de los Territorios Rurales de Barahona (PRODESUR)	13,207,504.00			0.00
Programa 11. Fomento a Producción Agrícola	1,758,225,375.00	151,934,736.62	362,235,609.93	20.60
01) Fomento de la Producción de Arroz	300,335,992.00	18,477,281.11	45,893,335.65	15.28
02) Fomento a otros Cultivos	984,909,418.00	87,922,556.36	239,956,178.96	24.36
03) Fomento y Distribución de Semillas	42,397,556.00	946,690.46	3,191,447.30	7.53
04) Desarrollo Cacaotero	34,171,468.00	3,276,860.39	5,814,257.51	17.01
05) Preparación de Tierra	129,096,247.00	3,862,035.53	7,096,073.28	5.50
06) Provisión de Insumos y Herramientas Menores	4,364,023.00	398,126.52	1,176,679.68	26.96
07) Fomento y Desarrollo de las Agroempresas	96,074,672.00	4,879,066.91	14,951,268.84	15.56
08) Fomento a la Producción de frutales	55,514,692.00	12,870,226.60	22,279,334.60	40.13
09) Construcción Y Reconstrucción de Caminos Rurales	111,361,307.00	19,301,892.74	21,877,034.11	19.65
Programa 12. Asistencia y Transferencia Técnica	177,525,007.00	7,541,220.94	22,313,416.32	12.57
Total Programa 12	177,525,007.00	7,541,220.94	22,313,416.32	12.57
01. Fomento y Fortalecimiento de la Organización Rural	53,641,213.00	2,959,811.92	8,685,429.22	16.19
02. Asistencia Técnica y Capacitación Agrícola	90,713,081.00	4,581,409.02	13,627,987.10	15.02
03. Previsión Sanitaria , Inocuidad y Cuarentena	27,070,713.00	-	-	0.00
04 Desarrollo de la Mujer en la Producción Rural	6,100,000.00	-	-	0.00
Proyectos Programa 12	-	-	-	#¡DIV/O!
Proyecto Apoyo al Proceso de Transf. del IAD y a la Construcción de una Agenda de Políticas Públicas para Apoyar las Economías Campesinas (SMAAL GRANT 1129-DO)	-	-	-	#¡DIV/O!
	-	-	-	#¡DIV/O!
Sub total Ministerio de Agricultura	3,221,705,298.00	231,987,807.99	582,264,942.99	18.07
Programa 13. Apoyo, Asist. y Fomento Prod. Pec.	205,476,894.00	-	-	0.00
Sub total de DIGEGA y Agricultura	3,427,182,192.00	231,987,807.99	582,264,942.99	16.99

MINISTERIO DE AGRICULTURA
VICEMINISTERIO DE PLANIFICACION SECTORIAL AGROPECUARIA
DEPARTAMENTO DE SEGUIMIENTO, CONTROL Y EVALUACION
EJECUCION DE PROGRAMAS , PROYECTOS Y ACCIONES EJECUTADAS POR EL MINISTERIO DE AGRICULTURA Y EL PROGRAMA 99, MES DE MARZO DEL 2013
RDS

CONCEPTOS	APROPIACION ORIGINAL 2013	EJECUTADO MARZO 2013	ACUMULADO MARZO 2013	AVANCE DE EJECUCION
Programa 14 (Apoyo a la Reconversión Agrícola)	1,000,000,000.00	-		0.00
Sub total	4,427,182,192.00	231,987,807.99	582,264,942.99	13.15
Programa 98 (Administración a Contribuciones Especiales)	1,228,488,358.00	62,101,850.06	182,050,111.17	14.82
Consejo Nacional de Inves. Agropec. y Forestales. (CONIAF).	55,905,844.00	4,555,199.00	13,665,597.00	24.44
Consejo Sectorial para la Reforma y Modernización del Sector Agropecuario	6,617,394.00	465,021.00	1,395,063.00	21.08
Consejo Nacional para la Reglamentación y Fomento de la Industria Lechera (CONALECHE)	120,000,000.00	10,000,000.00	30,000,000.00	25.00
Consejo Nacional de Producción Pecuaria (CONAPROPE)	7,431,293.00	576,555.00	1,729,665.00	23.28
Capacitación y Becas: (UASD, ISA, Inst. Salesiano, Loyola)	20,187,120.00	1,215,616.73	3,646,850.19	18.07
Organización No Gubernamentales (ONGS)	61,066,000.00	5,074,203.33	11,161,055.08	18.28
Unidad Ejecutora de Pignoración	878,851,917.00	33,904,325.00	101,712,975.00	11.57
Consejo Nacional de Agricultura (CNA)	9,359,115.00	742,320.00	2,226,960.00	23.79
Centro para el Desarrollo Agropecuario y Forestal (CEDAF-CATIE)	7,755,487.00	710,918.00	1,938,869.90	25.00
Oficina de Tratados Comerciales Agrícolas (OTCA)	25,314,188.00	1,857,692.00	5,573,076.00	22.02
Cobertura Area de Educación	36,000,000.00	3,000,000.00	9,000,000.00	25.00
Sub total Ministerio de Agricultura, DIGEGA y Programa 98	5,655,670,550.00	294,089,658.05	764,315,054.16	13.51
Total Ministerio de Agricultura	5,655,670,550.00	294,089,658.05	764,315,054.16	13.51
PROGRAMA 99 (Administración de Transferencias, Pasivos y Activos Financieros)	5,954,236,148.00	338,877,396.15	916,825,271.11	15.40
1.- Banco Agrícola de la República Dominicana (BAGRICOLA)	1,183,956,253.00	14,150,481.00	42,451,443.00	3.59
2.- Consejo Dominicano del Café (CODOCAFE)	163,761,031.00	12,838,734.42	38,516,203.26	23.52
3.- Instituto Agrario Dominicano (IAD)	1,665,434,190.00	66,618,755.10	198,661,075.74	11.93
4.- Instituto de Desarrollo y Crédito Cooperativo (IDECOOP)	173,351,471.00	13,881,191.72	34,768,936.08	20.06
5.- Instituto Azucarero Dominicano (INAZUCAR)	39,557,401.00	3,272,342.83	6,833,970.49	17.28
6.- Instituto Nacional de la Uva (INUVA)	16,399,548.00	1,302,462.00	3,907,386.00	23.83
7.- Fondo Especial de Desarrollo Agropecuario (FEDA)	1,200,000,000.00	99,224,719.00	208,920,122.63	17.41
8.- Proyecto La Cruz de Manzanillo	69,912,896.00	5,460,949.75	16,382,849.25	23.43
9.- Instituto de Estabilización de Precios (INESPRE)	390,807,937.00	69,395,483.00	208,186,449.00	53.27
10.- Instituto Dominicano de Investigaciones Agropecuarias Y Forestales (IDIAF)	238,690,438.00	17,906,109.00	53,718,327.00	22.51
11.- Consejo Estatal del Azúcar (CEA)	126,255,895.00	8,259,479.00	24,778,441.00	19.63
12.- Instituto del Tabaco (INTABACO)	279,047,514.00	22,217,741.33	66,653,223.66	23.89
13.- Consejo Dominicano de la Pesca (CODOPESCA)	56,061,574.00	4,348,948.00	13,046,844.00	23.27
14.- Dirección General de Riesgos Agrícolas (DIGERA)	151,000,000.00			
15.- Programa de Titulación	200,000,000.00			
TOTAL CAPITULO 210	11,609,906,698.00	632,967,054.20	1,681,140,325.27	14.48

Fondos Especiales

Instituto Nacional del Tabaco (INTABACO)
Consejo Nacional para la Reglamentación y Fomento de la Industria Lechera (CONALECHE)
Consejo Nacional de Invest. Agrop. Y Forest. (CONIAF)