



MINISTERIO DE AGRICULTURA
VICEMINISTERIO DE PLANIFICACION SECTORIAL AGROPECUARIA
DEPARTAMENTO DE SEGUIMIENTO, CONTROL Y EVALUACION

EJECUCION PRESUPUESTARIA, MES DE MARZO 2014

SANTO DOMINGO, D. N.
MAYO, 2014.

CONTENIDO	Págs.
Sumario	3
I. Distribución Sectorial	4
II. Ministerio de Agricultura	6
2.1. Apropiación y Ejecución por Programas	7
2.2. Programa 99 (Otras Instituciones del Sector Agropecuario)	15
2.3. Proyectos Centrales	18
ANEXOS	20

SUMARIO

El presente informe muestra la ejecución presupuestaria, donde se visualiza la Apropriación Originaria del año 2014 del Capítulo 210 (Ministerio de Agricultura) de la Ley de Presupuesto y Gastos Públicos de la República Dominicana y la ejecución presupuestaria correspondiente al mes de marzo del mismo año.

Con la finalidad de elaborar este informe se procedió a recopilar la información que suministra la División de Presupuesto del Departamento Financiero, con la cual se confecciona un cuadro con las partidas contenidas en este capítulo, que representa la base para la elaboración de dicho informe. Primeramente se analiza la distribución sectorial, destacando la apropiación, ejecución y avance de ejecución durante el mes de marzo, a continuación la del Ministerio de Agricultura, más adelante se detalla la apropiación y ejecución por programa, seguidamente se analiza el Programa 99 perteneciente a la Administración de Transferencias, Pasivos y Activos (resto de instituciones descentralizadas) correspondientes al mismo capítulo.

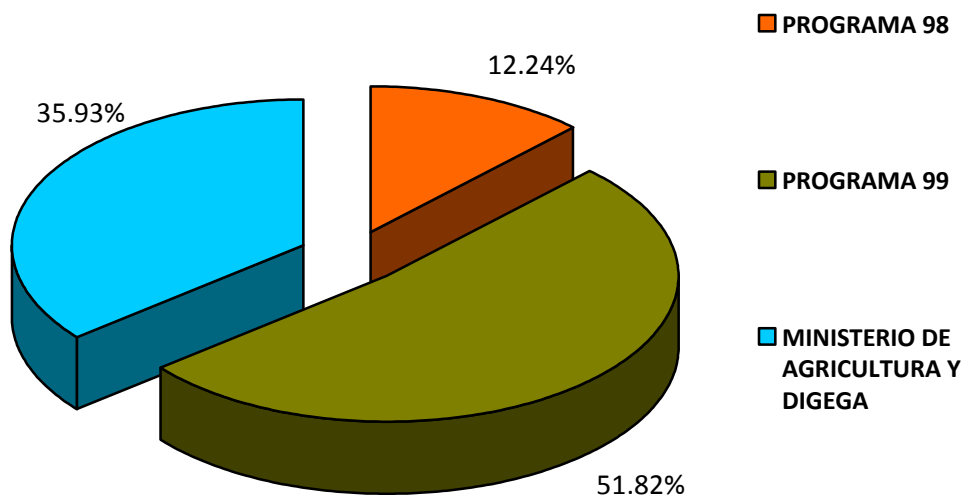
Al final del informe se presentan los proyectos de Inversión Pública contenidos en el Programa 02, en el cual se analizan la apropiación, ejecución y el avance de ejecución del mes analizado.

I. DISTRIBUCIÓN SECTORIAL

En la estructura programática del Capítulo 210 (Ministerio de Agricultura), se visualiza la apropiación originaria para el año 2014, por un monto de RD\$10,040,348,737.00; mostrando una variación absoluta de RD\$1,569,557,961.00 equivalente a (13.52%) con relación al año anterior, que fue de RD\$11,609,906,698.00. Para este año al Ministerio de Agricultura se le apropió RD\$3,607,864,065.00 (incluyendo DIGEGA), al Programa 98 RD\$1,229,281,433.00 (Administración de Contribuciones Especiales) y al Programa 99 (Administración de Transferencias, Pasivos y Activos) RD\$5, 203, 203,239.00, equivalentes a 35.93%, 12.24% y 51.82%, respectivamente, como se observa en el siguiente gráfico:

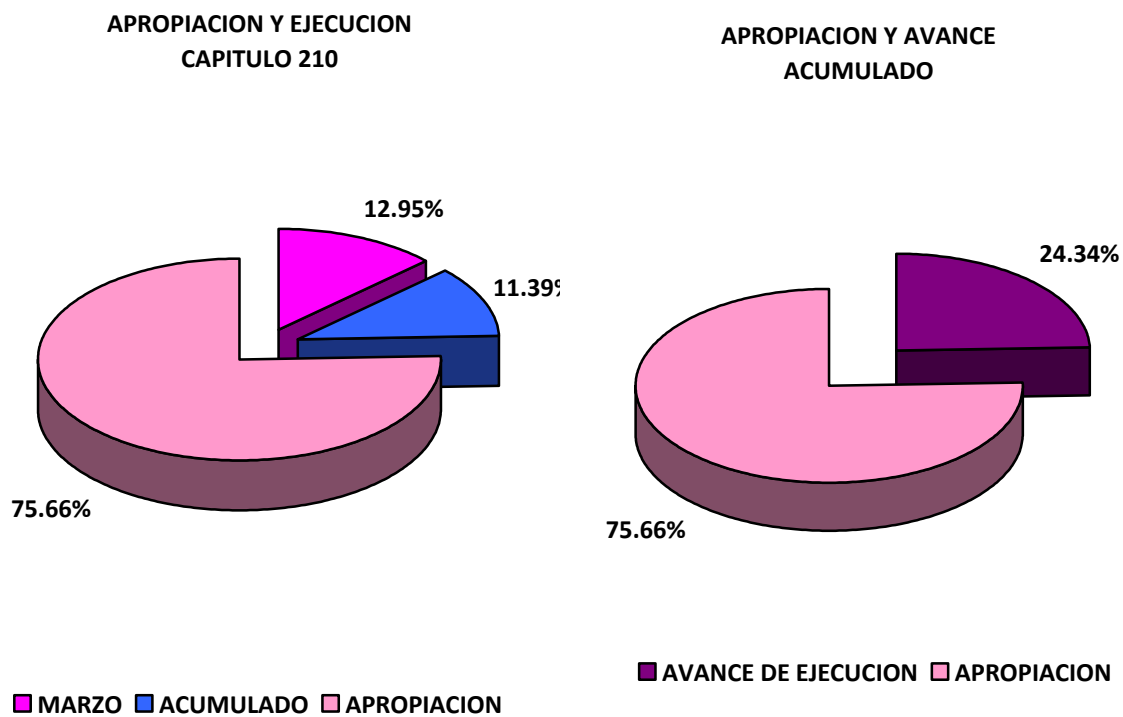
Gráfico No. 1

APROPIACION ORIGINAL 2014



En el mes de marzo se ejecutó la suma de RD\$1,299,946,053.90, equivalente a 12.95% de su apropiación, para un acumulado de RD\$2,443,966,271.05, equivalente a 24.34% de avance.

Gráficos No. 2 y 3.

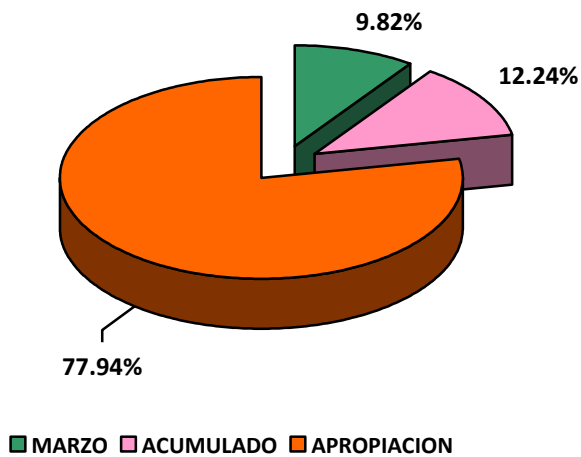


II. MINISTERIO DE AGRICULTURA

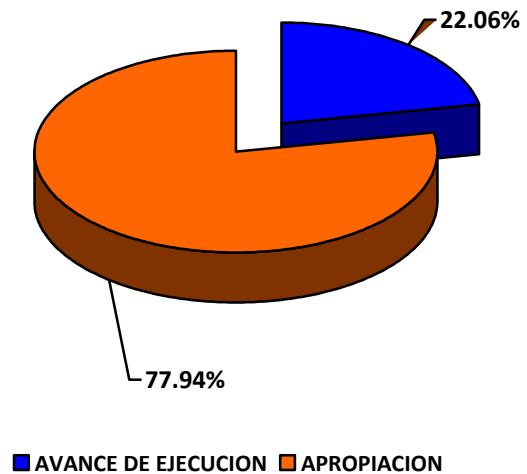
La Apropriación Originaria del Ministerio de Agricultura del presente año, tiene un monto ascendente a RD\$4,837,145,498.00 (incluyendo DIGEGA y el Programa 98), que fue distribuido a los diferentes programas. De este monto se ejecutó en el mes de marzo la suma de RD\$474,963,736.41, equivalente a 9.82% para un avance de 22.06%, como se observa en los gráficos presentados a continuación: (Ver cuadro anexo).

Gráficos No. 4 y 5

APROPIACION Y EJECUCION
MINISTERIO DE AGRICULTURA



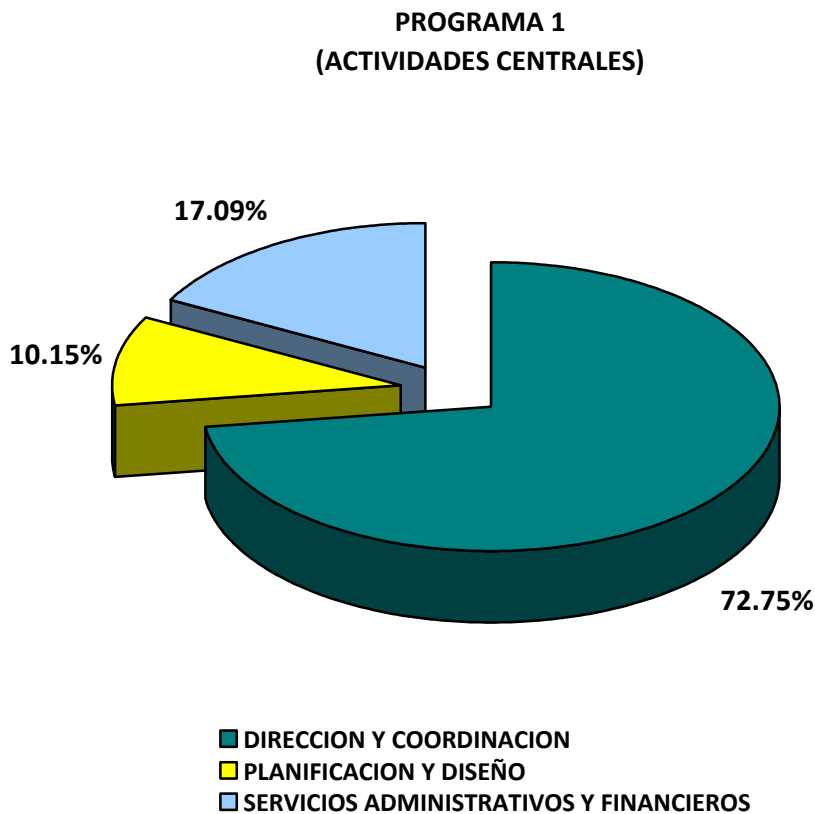
APROPIACION Y EJECUCION
ACUMULADA



2.1.- Apropiación y Ejecución por Programas

El Programa I (Actividades Centrales) con una apropiación de RD\$1,149,149,377.00; distribuidos de la siguiente forma: Dirección y Coordinación le correspondió RD\$836,024,985.00; Planificación y Diseño de Políticas Sectorial RD\$116,725,380.00 y a los Servicios Administrativos y Financieros RD\$196,399.012.00, equivalentes a 72.75%, 10.15% y 17.09%.

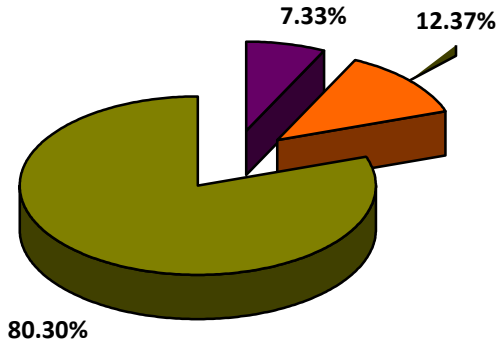
Gráfico No. 6
Apropiación por Actividad



Dicho Programa en el mes de marzo ejecutó un monto de RD\$84,295,410.36, equivalente a 7.33% para un avance de 19.70%; distribuidos de la forma siguiente: Dirección y Coordinación con RD\$54,926,817.31; Planificación y Diseño de Políticas Sectorial RD\$10,036,920.1398 y los Servicios Administrativos y Financieros RD\$19,331,672.92; con avances de ejecución de 17.34%, 25.47% y 26.35%, respectivamente.

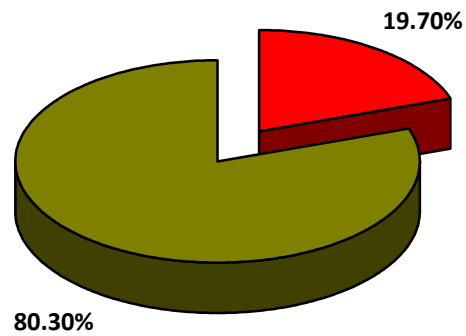
Gráficos No. 7 y 8
Apropiación Vs Ejecución

**APROPIACION Y EJECUCION
PROGRAMA 1**



■ MARZO ■ ACUMULADO ■ APROPIACION

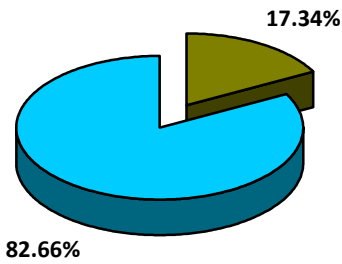
**APROPIACION Y AVANCE
ACUMULADO**



■ AVANCE DE EJECUCION ■ APROPIACION


Gráficos No. 9, 10 y 11

**DIRECCION Y
COORDINACION**



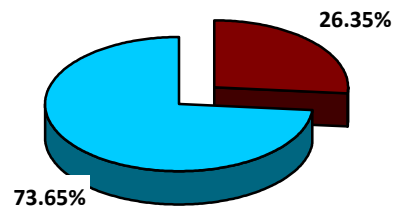
■ AVANCE DE EJECUCION
■ APROPIACION

PLANIFICACION Y DISEÑO



■ AVANCE DE EJECUCION
■ APROPIACION

**SERVICIOS
ADMINISTRATIVOS Y
FINANCIEROS**

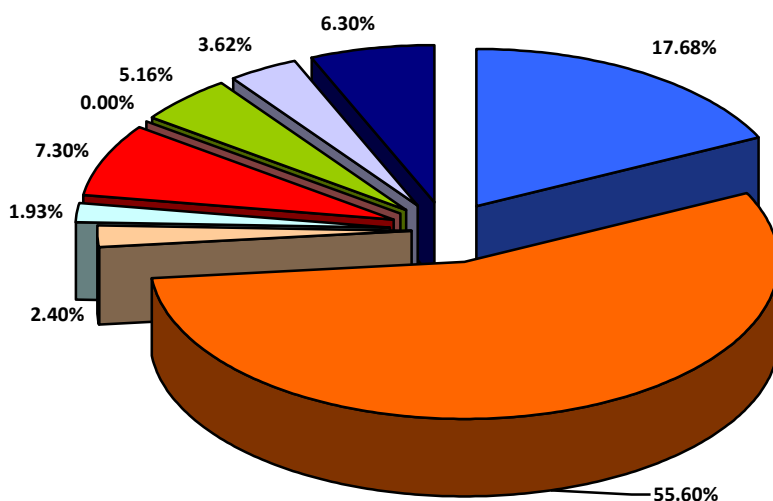


■ AVANCE DE EJECUCION
■ APROPIACION

Programa 11 (Fomento a la Producción Agrícola), como se puede observar en el cuadro anexo, dicho programa presenta una apropiación de RD\$1,768,189,573.00 y asignados como se detalla a continuación: Fomento de la Producción de Arroz se le apropió RD\$312,660,969.00; Fomento a otros Cultivos RD\$983,138,761.00; Fomento y Distribución de Semillas RD\$42,397,524.00; Desarrollo Cacaotalero RD\$34,171,427.00; Preparación de Tierra RD\$129,096,237.00; Fomento y Desarrollo a las Agroempresas RD\$91,305,055.00; Fomento a la Producción de Frutales RD\$64,058,293.00 y Construcción y Reconstrucción de Caminos Rurales RD\$111,361,307.00.

Gráfico No. 12
Apropiación y Ejecución por Actividad

**PROGRAMA 11
 APROPIACION POR ACTIVIDAD**

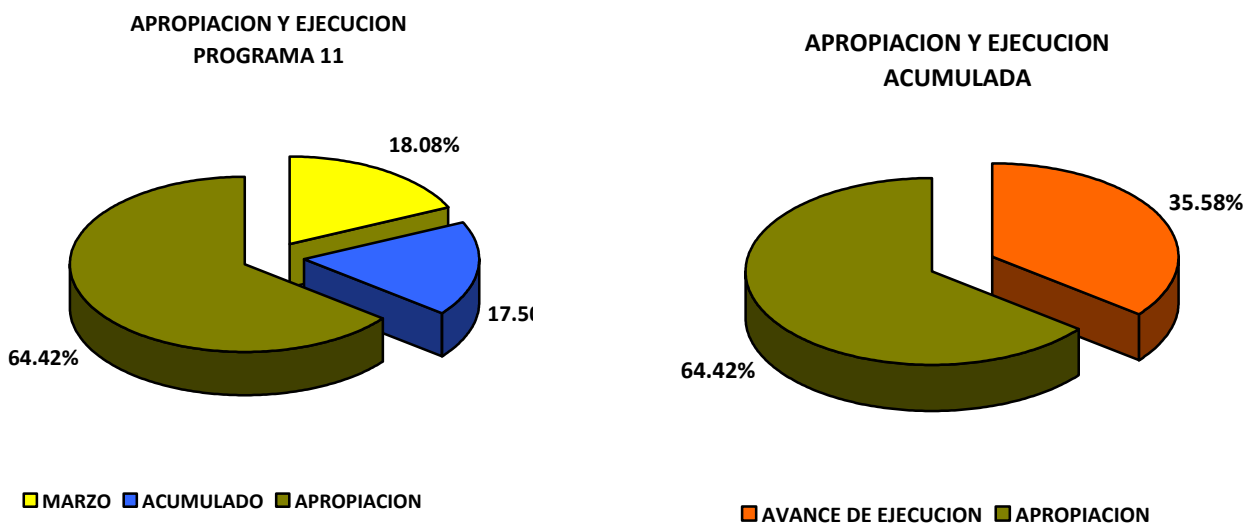


- | | |
|--|---|
| ■ FOMENTO DE LA PRODUCCION DE ARROZ | ■ FOMENTO A OTROS CULTIVOS |
| ■ FOMENTO Y DISTRIBUCION DE SEMILLAS | ■ DESARROLLO CACAOTALERO |
| ■ PREPARACION DE TIERRA | ■ PREVISION DE INSUMOS Y HERRAMIENTAS MENORES |
| ■ FOMENTO Y DESARROLLO DE LAS AGROEMPRESAS | ■ FOMENTO A LA PRODUCCION FRUTALES |
| ■ CONSTRUCCION Y RECONSTRUCCION DE CAMINOS RURALES | |

Este programa (Fomento a la Producción Agrícola 11), en este mes tuvo una ejecución de RD\$319,754,285.19, equivalente a 18.08% para un avance de 35.58%. Presentando una distribución en su ejecución como se observa a continuación: Fomento de la Producción de Arroz con RD\$43,219,726.61; Fomento de otros Cultivos RD\$160,816,137.18; Fomento y Distribución de Semillas RD\$2,850,590.60; Desarrollo Cacaotero RD\$5,436,891.05; Preparación de Tierra RD\$25,120,917.05; Fomento y Desarrollo de las Agroempresas RD\$12,963,777.40; Fomento a la Distribución de Frutales RD\$1,773,456,.81 y Construcción y Reconstrucción de Caminos Rurales RD\$67,572,788.49.

Gráficos No. 13 y14

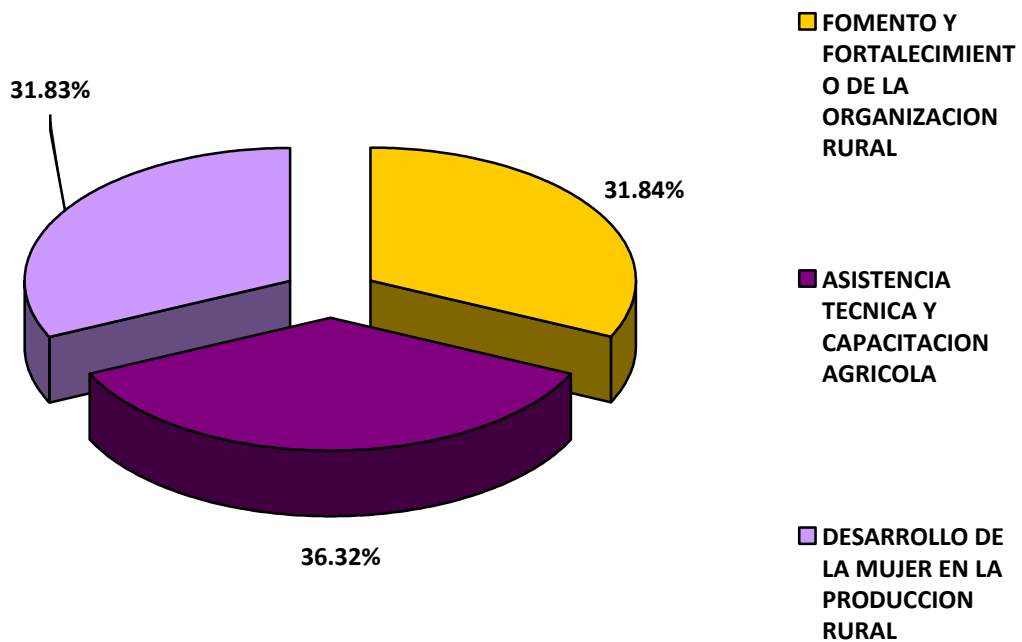
Apropiación vs Ejecución



Programa 12 (Asistencia y Transferencia Técnica), con apropiación originaria de RD\$171,473,401.00. Los componentes de este programa son: Fomento y Fortalecimiento de la Organización Rural con apropiación de RD\$54,604,221.00; Asistencia Técnica y Capacitación Agrícola RD\$62,287,013.00; y Desarrollo de la Mujer en la Producción Rural RD\$54,582,167.00.

Gráfico No. 15
Apropiación por Actividad

PROGRAMA 12

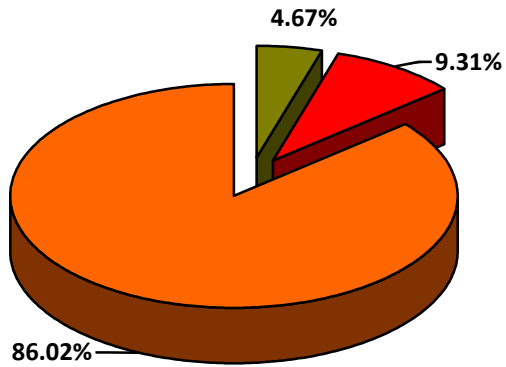


Respecto a este programa, marzo muestra una ejecución de RD\$8,018,225.53; equivalente a 4.67% con relación a lo apropiado y avance de 13.98%. Las actividades que tuvieron ejecución fueron las siguientes: Fomento y Fortalecimiento de Organización Rural con RD\$3,517,898.33 y Asistencia Técnica y Capacitación Agrícola RD\$4,500,327.20; para avances de ejecución de 18.73% y 22.08%, respectivamente.

Gráficos No. 16 y 17

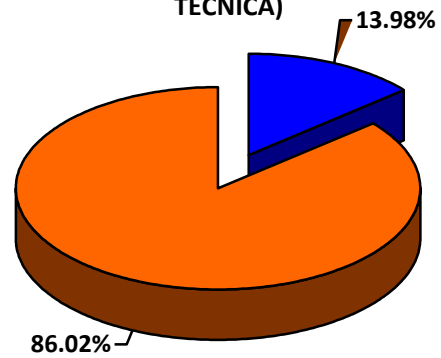
Apropiación vs Ejecución

PROGRAMA 12
(ASISTENCIA Y TRANSFERENCIA TECNICA)



■ MARZO ■ ACUMULADO ■ APROPIACION

PROGRAMA 12
(ASISTENCIA Y TRASFERENCIA TECNICA)

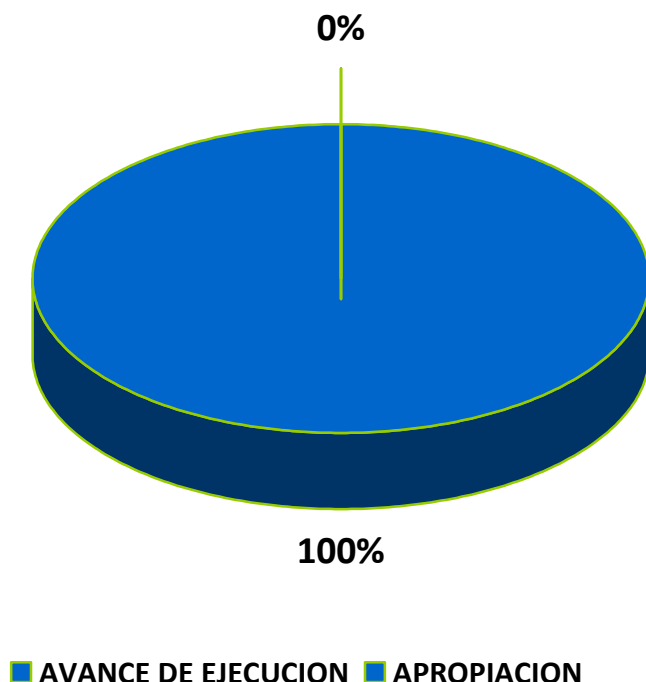


■ AVANCE DE EJECUCION ■ APROPIACION

Programa 13 (Sanidad Animal, Asistencia Técnica y Fomento Pecuario), presenta apropiación original de RD\$226,294, 514.00. Dicho programa no presentó Ejecución en el mes de marzo.

Gráfico No. 18

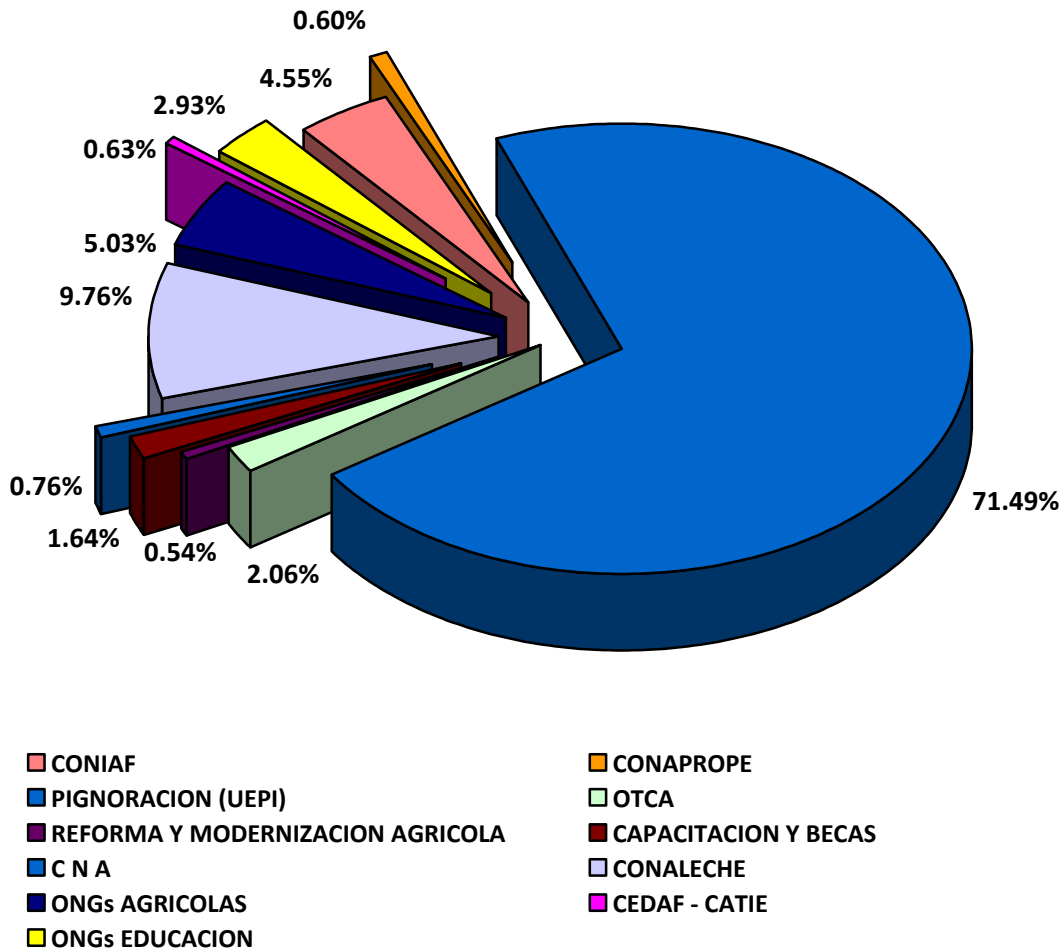
**PROGRAMA 13
(SANIDAD ANIMAL, ASISTENCIA TECNICA Y FOMENTO PECUARIO)**



Programa 98 (Administración a Contribuciones Especiales), mostrando una apropiación original de RD\$1,229,281,433.00. De esta apropiación al Consejo Nacional de Investigaciones Agropecuarias y Forestales (CONIAF) le correspondió RD\$55,905,844.00; Consejo Sectorial para la Reforma y Modernización del Sector Agropecuario RD\$6,617,394.00; Consejo Nacional para la Reglamentación y Fomento de la Industria Lechera (CONALECHE), RD\$120,000,000.00; Consejo Nacional de Producción Pecuaria (CONAPROPE) RD\$7,431,293.00; Capacitación y Becas (UASD, ISA, Instituto Salesiano, Loyola) RD\$20,187,120.00; Organización No Gubernamental en el Área Agrícola (ONGS), RD\$61,859,075.00; Unidad Ejecutora de Pignoración (UEPI) RD\$878,851,917.00; Consejo Nacional de Agricultura (CNA) RD\$9,359,115.00; Centro para el Desarrollo Agropecuario y Forestal (CEDAF-CATIE) RD\$7,755,487.00; Oficina de Tratados Comerciales Agrícolas (OTCA) RD\$25,314,188.00 y Organización No Gubernamental en el Área de Educación RD\$36,000,000.00.

Gráfico No. 19
Apropiación por
Actividad

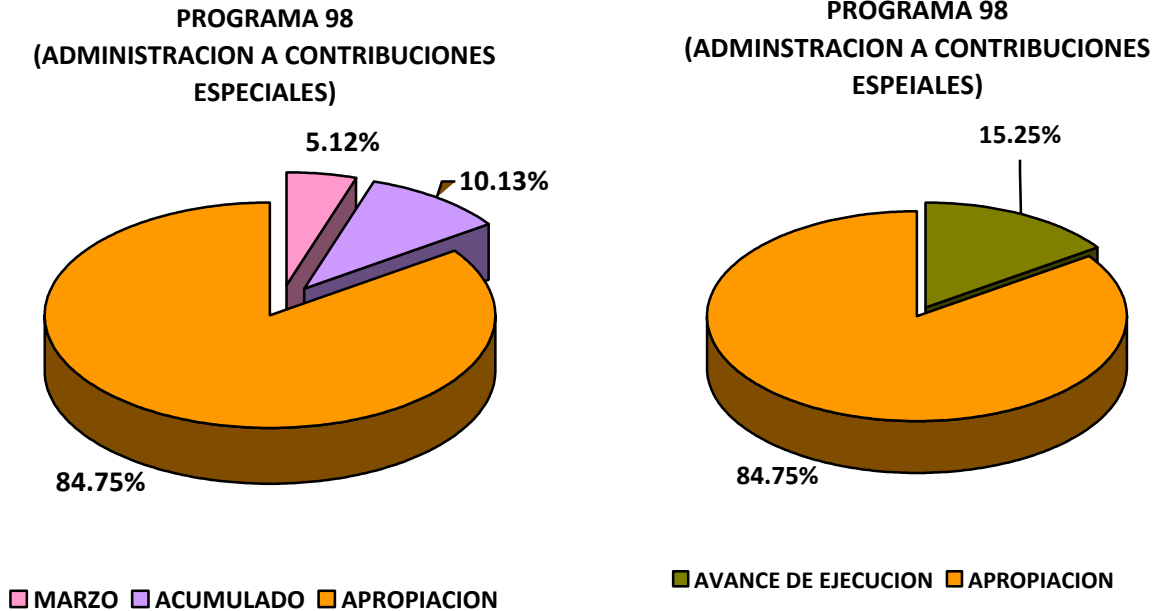
PROGRAMA 98



En este mes el Programa ejecutó RD\$62,895,815.33; equivalente a 5.12%; para un avance de 15.25%. Las instituciones que tuvieron mayor ejecución fueron: Unidad Ejecutora de Pignoración (UEPI) con RD\$33,904,325.00; para un avance de 7.72%; Consejo Nacional para la Reglamentación y Fomento de la Industria Lechera (CONALECHE) con RD\$10,000,000.00; con avance de 16.67%. Organización No Gubernamental para el Área Agrícola (ONGS) RD\$5,556,589.58; avance de 17.26%; Consejo Nacional de Investigaciones Agropecuarias y Forestales (CONIAF) RD\$4,528,143.41; para un avance de 16.20% y Capacitación y Becas (UASD, ISA, Instituto Salesiano, Loyola) con RD\$3,244,766.00 y un avance de 16.57%.

Gráficos No. 20 y 21.

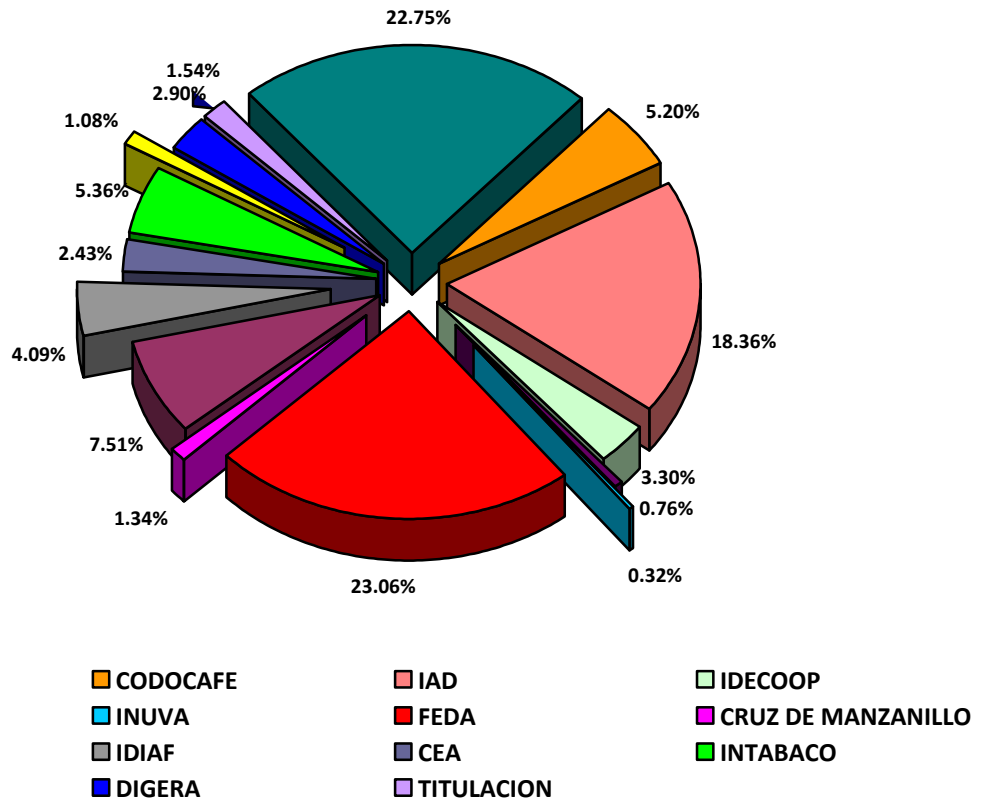
Apropiación vs Ejecución



III.- OTRAS INSTITUCIONES DEL SECTOR AGROPECUARIO

Programa 99 (Administración de Transferencias, Pasivo y Activos), con apropiación para este año de RD\$5,203, 203,239.00. Distribuyéndose como se indica a continuación: Banco Agrícola de la República Dominicana (BAGRICOLA) RD\$1,183,956,253.00; Consejo Dominicano del Café (CODOCAFE) RD\$270,495,293.00; Instituto Agrario Dominicano (IAD) RD\$955,434,190.00; Instituto de Desarrollo y Crédito Cooperativo (IDECOOP) RD\$171,456,366.00; Instituto Azucarero Dominicano (INAZUCAR) RD\$39,557,401.00; Instituto Nacional de la Uva (INUVA) RD\$16,399,548.00; Fondo Especial de Desarrollo Agropecuario (FEDA) RD\$1,200,000,000.00; Proyecto La Cruz de Manzanillo RD\$69,912,896.00; Instituto de Estabilización de Precios (INESPRE) RD\$390,807,937.00; Instituto Dominicano de Investigaciones Agropecuarias y Forestales (IDIAF) RD\$212,818,372.00; Consejo Estatal de la Azúcar (CEA) RD\$126,255,895.00; Instituto del Tabaco (INTABACO) RD\$279,047,514.00; Consejo Dominicano de la Pesca (CODOPESCA) RD\$56,061,574.00; Dirección General de Riesgos Agropecuarios (DIGERA) RD\$151,000,000 y los Mercados Dominicanos de Abasto Agropecuario (MERCADOM) RD\$80,000,000.00.

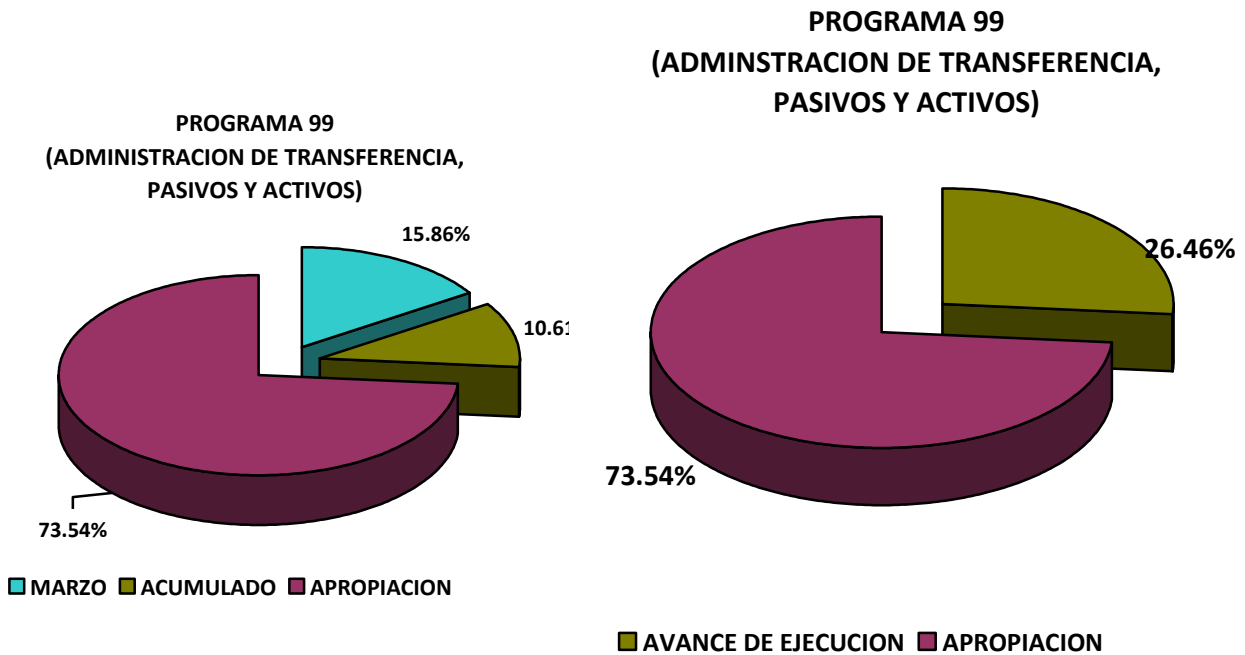
Gráfico No 22
PROGRAMA 99



La ejecución que se observa en este programa 99, durante el mes de marzo es de RD\$824,982,317.49, equivalente a 15.86% y avance en la ejecución de 26.46%. De esta ejecución, correspondieron a transferencias de capital RD\$517,891,302.00 para 62.78% y RD\$307,091,015.49, 37.22% fueron transferencias corrientes. Las instituciones que tuvieron transferencias de capital fueron: Instituto Agropecuario Dominicano (IAD) RD\$10,000,000.00; Mercados Dominicanos de Abasto Agropecuario (MERCADOM) RD\$7,891,303.00; Banco Agrícola (BAGRICOLA) RD\$250,000,000.00 y el Fondo Especial de Desarrollo Agropecuario (FEDA) RD\$249,999,999.00.

Gráficos No 23 y 24

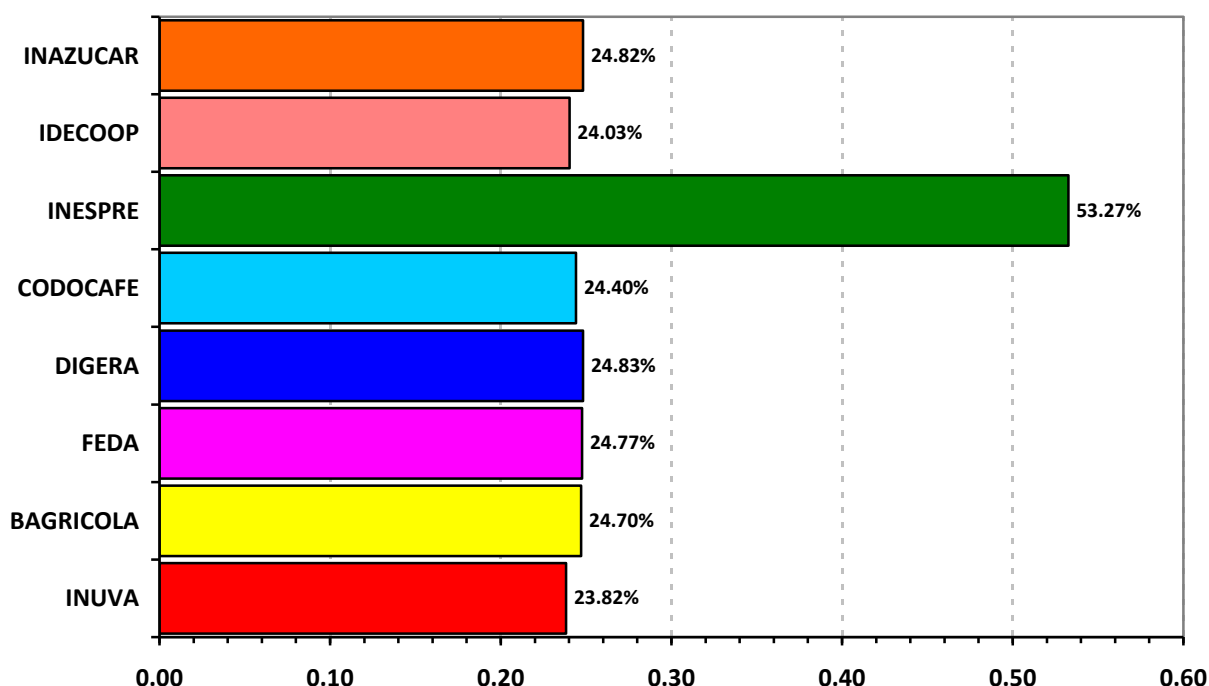
Apropiación vs Ejecución



Tienen mayores avances de ejecución las siguientes instituciones: Instituto de Estabilización de Precio (INESPRE) con 53.27%; Dirección General de Riesgos Agropecuarios (DIGERA) con 24.83%; Instituto Azucarero Dominicano (INAZUCAR) con 24.82%; Fondo Especial de Desarrollo Agropecuario 24.77%; Banco Agrícola de la República Dominicana (BAGRICOLA) 24.70%; Consejo Dominicano del Café (CODOCAFE) 24.40%; Instituto de Desarrollo y Crédito Cooperativo (IDECOOP) con 24.03%; Instituto Nacional de la Uva (INUVA) 23.82%, entre otras.

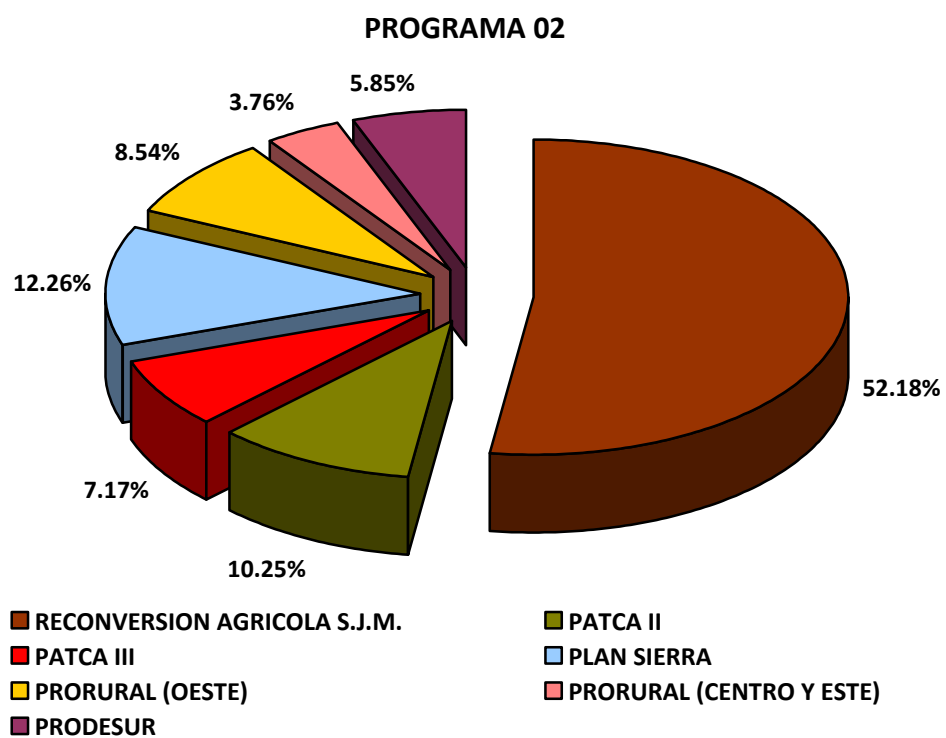
Gráfico No. 25

**PROGRAMA 99
AVANCES DE EJECUCION %**



IV. PROYECTOS CENTRALES (Programa 02) La Apropriación Original para el 2014 es de RD\$292,757,200.00; los cuales fueron distribuidos como se indica a continuación: Construcción del Sistema de Producción para la Reconversión Agrícola de San Juan de la Maguana RD\$152,757,214.00; Mejoramiento de Apoyos a la Innovación Tecnológica Agropecuaria en República Dominicana (PATCA II) RD\$30,000,000.00; Mejoramiento de la Sanidad e Inocuidad Agroalimentaria en República Dominicana (PATCA III) RD\$21,000,000.00; Ampliación, Reforestación y Desarrollo Social en la Sierra, San José de Las Matas (PS2) RD\$35,883,652.00; Mejoramiento del Desarrollo para Organizaciones Económicas de Pobres Rurales en la Frontera (PRORURAL OESTE) RD\$25,000,000.00; Mejoramiento del Desarrollo para Económico Rural en el Central y Este (PRORURAL CENTRO y ESTE) RD\$11,000,000.00 y Fortalecimiento Institucional para el Desarrollo de los Territorios Rurales de Barahona (PRODESUR) RD\$17,116,334.00.

Gráfico No. 26
Apropiación por Actividad



ANEXOS

MINISTERIO DE AGRICULTURA
VICEMINISTERIO DE PLANIFICACION SECTORIAL AGROPECUARIA
DEPARTAMENTO DE SEGUIMIENTO, CONTROL Y EVALUACION
EJECUCION DE PROGRAMAS, PROYECTOS Y ACCIONES EJECUTADAS POR EL MINISTERIO DE AGRICULTURA Y EL PROGRAMA 99, MES DE MARZO DEL 2014
RD\$

CONCEPTOS	APROPIACION ORIGINAL 2014	EJECUTADO MARZO 2014	ACUMULADO MARZO 2014	AVANCE (%)
Programa 1, Actividades Centrales	1,149,149,377.00	84,295,410.36	226,429,797.30	19.70
1) Dirección y Coordinación	836,024,985.00	54,926,817.31	144,953,309.39	17.34
2) Planificación y Diseño de Políticas Sectorial	116,725,380.00	10,036,920.13	29,734,862.62	25.47
3) Servicios Administrativos y Financieros	196,399,012.00	19,331,672.92	51,741,625.29	26.35
(02) PROYECTO CENTRALES	292,757,200.00	-	-	-
Total de los Programas y/o Proyectos (Recursos Nacionales y Externos)	292,757,200.00	-	-	-
1- Construcción del Mercado de Minoristas de la Avenida Duarte en el Distrito Nacional (PROMEFRIN)				
2- Construcción del Sistema de Producción Para la Reconversión Agrícola de San Juan de la Maguana	152,757,214.00	-	-	0.00
3- Mejoramiento de Apoyos a la Innovación Tecnológica Agropecuaria en República Dominicana (PATCA II)	30,000,000.00	-	-	0.00
4- Mejoramiento de la Sanidad e Inocuidad Agroalimentaria en República Dominicana (PATCA III)	21,000,000.00	-	-	0.00
5- Ampliación Reforestación Y Desarrollo Social en la Sierra, San José de Las Matas (PS2)	35,883,652.00	-	-	0.00
6- Mejoramiento del Desarrollo para Organizaciones Económicas de Pobres Rurales en la Frontera (PRORURAL OESTE)	25,000,000.00	-	-	0.00
7- Mejoramiento del Desarrollo para Económico Rural en el Centro y Este (PRORURAL CENTRO y ESTE).	11,000,000.00	-	-	0.00
8- Fortalecimiento-Institucional para el Desarrollo de los Territorios Rurales de Barahona (PRODESUR)	17,116,334.00	-	-	0.00
9- Diagnóstico del Gasto Público Agropecuario y Fortalecimiento de los Servicios Agropecuarios	-	-	-	0.00
Programa 11. Fomento a Producción Agrícola	1,768,189,573.00	319,754,285.19	629,168,863.46	35.58
01) Fomento de la Producción de Arroz	312,660,969.00	43,219,726.61	114,286,219.47	36.55
02) Fomento a otros Cultivos	983,138,761.00	160,816,137.18	319,530,006.21	32.50
03) Fomento y Distribución de Semillas	42,397,524.00	2,850,590.60	8,899,980.20	20.99
04) Desarrollo Cacaotalero	34,171,427.00	5,436,891.05	8,172,313.37	23.92
05) Preparación de Tierra	129,096,237.00	25,120,917.05	39,047,471.62	30.25
06) Provisión de Insumos y Herramientas Menores	-	-	-	0.00
07) Fomento y Desarrollo de las Agroempresas	91,305,055.00	12,963,777.40	23,698,484.07	25.96
08) Fomento a la Producción Frutales	64,058,293.00	1,773,456.81	1,773,456.81	2.77
09) Construcción Y Reconstrucción de Caminos Rurales	111,361,307.00	67,572,788.49	113,760,931.71	102.15

MINISTERIO DE AGRICULTURA
VICEMINISTERIO DE PLANIFICACION SECTORIAL AGROPECUARIA
DEPARTAMENTO DE SEGUIMIENTO, CONTROL Y EVALUACION
EJECUCION DE PROGRAMAS, PROYECTOS Y ACCIONES EJECUTADAS POR EL MINISTERIO DE AGRICULTURA Y EL PROGRAMA 99, MES DE MARZO DEL 2014
RD\$

CONCEPTOS	APROPIACION ORIGINAL 2014	EJECUTADO MARZO 2014	ACUMULADO MARZO 2014	AVANCE (%)
Programa 12. Asistencia y Transferencia Técnica	171,473,401.00	8,018,225.53	23,977,682.45	13.98
Total Programa 12	171,473,401.00	8,018,225.53	23,977,682.45	13.98
01. Fomento y Fortalecimiento de la Organización Rural	54,604,221.00	3,517,898.33	10,227,494.76	18.73
02. Asistencia Técnica y Capacitación Agrícola	62,287,013.00	4,500,327.20	13,750,187.69	22.08
03. Previsión Sanitaria , Inocuidad y Cuarentena	-	-	-	0.00
04 Desarrollo de la Mujer en la Producción Rural	54,582,167.00	-	-	0.00
	-	-	-	-
Sub total Ministerio de Agricultura	3,381,569,551.00	412,067,921.08	879,576,343.21	26.01
Programa 13. Apoyo, Asist. y Fomento Prod. Pec. (DIGEGA)	226,294,514.00	-	-	-
Sub total de DIGEGA y Agricultura	3,607,864,065.00	412,067,921.08	879,576,343.21	24.38
TOTAL MINISTERIO DE AGRICULTURA	3,607,864,065.00	412,067,921.08	879,576,343.21	24.38
Programa 98 (Administración a Contribuciones Especiales)	1,229,281,433.00	62,895,815.33	187,437,446.64	15.25
Consejo Nacional de Investigaciones Agropecuarias y Forestales (CONIAF)	55,905,844.00	4,528,143.41	13,584,430.23	24.30
Consejo Sectorial para la Reforma y Modernización del Sector Agropecuario	6,617,394.00	465,021.00	1,395,063.00	21.08
Consejo Nacional para la Reglamentación y Fomento de la Industria Lechera (CONALECHE)	120,000,000.00	10,000,000.00	30,000,000.00	25.00
Consejo Nacional de Producción Pecuaria (CONAPROPE)	7,431,293.00	576,555.00	1,729,665.00	23.28
Capacitación y Becas: (UASD, ISA, Instituto Salesiano, Loyola)	20,187,120.00	1,672,383.00	5,017,149.00	24.85
Organización No Gubernamental en el Area Agrícola (ONGS)	61,859,075.00	5,963,255.92	16,639,768.41	26.90
Unidad Ejecutora de Pignoración (UEPI)	878,851,917.00	33,904,325.00	101,712,975.00	11.57
Consejo Nacional de Agricultura (CNA)	9,359,115.00	742,320.00	2,226,960.00	23.79
Centro para el Desarrollo Agropecuario y Forestal (CEDAF-CATIE)	7,755,487.00	-	-	0.00
Oficina de Tratados Comerciales Agrícolas (OTCA)	25,314,188.00	2,043,812.00	6,131,436.00	24.22
Organización No Gubernamental en el Área de Educación	36,000,000.00	3,000,000.00	9,000,000.00	25.00
Sub total Ministerio de Agricultura y Programa 98	4,837,145,498.00	474,963,736.41	1,067,013,789.85	22.06
Total Ministerio de Agricultura	4,837,145,498.00	474,963,736.41	1,067,013,789.85	22.06

MINISTERIO DE AGRICULTURA
VICEMINISTERIO DE PLANIFICACION SECTORIAL AGROPECUARIA
DEPARTAMENTO DE SEGUIMIENTO, CONTROL Y EVALUACION
EJECUCION DE PROGRAMAS, PROYECTOS Y ACCIONES EJECUTADAS POR EL MINISTERIO DE AGRICULTURA Y EL PROGRAMA 99, MES DE MARZO DEL 2014
RD\$

CONCEPTOS	APROPIACION ORIGINAL 2014	EJECUTADO MARZO 2014	ACUMULADO MARZO 2014	AVANCE (%)
PROGRAMA 99 (Administración de Transferencias, Pasivos y Activos Financieros)	5,203,203,239.00	824,982,317.49	1,376,952,481.20	26.46
1.- Banco Agrícola de la República Dominicana (BAGRICOLA)	1,183,956,253.00	264,150,481.00	292,451,443.00	24.70
2.- Consejo Dominicano del Café (CODOCAFE)	270,495,293.00	23,694,533.00	66,008,249.00	24.40
3.- Instituto Agrario Dominicano (IAD)	955,434,190.00	94,357,075.71	222,912,195.98	23.33
4.- Instituto de Desarrollo y Crédito Cooperativo (IDECOOP)	171,456,366.00	13,732,767.00	41,198,301.00	24.03
5.- Instituto Azucarero Dominicano (INAZUCAR)	39,557,401.00	3,272,342.00	9,817,026.00	24.82
6.- Instituto Nacional de la Uva (INUVA)	16,399,548.00	1,302,334.00	3,907,002.00	23.82
7.- Fondo Especial de Desarrollo Agropecuario (FEDA)	1,200,000,000.00	265,727,494.00	297,182,484.00	24.77
8.- Proyecto La Cruz de Manzanillo	69,912,896.00	5,460,949.00	16,382,847.00	23.43
9.- Instituto de Estabilización de Precios (INESPRE)	390,807,937.00	69,395,483.00	208,186,449.00	53.27
10.- Instituto Dominicano de Investigaciones Agropecuarias y Forestales (IDIAF)	292,818,372.00	22,449,283.78	50,370,365.22	17.20
11.- Consejo Estatal del Azúcar (CEA)	126,255,895.00	10,021,324.00	30,063,972.00	23.81
12.- Instituto del Tabaco (INTABACO)	279,047,514.00	22,217,741.00	66,653,223.00	23.89
13.- Consejo Dominicano de la Pesca (CODOPESCA)	56,061,574.00	4,389,018.00	13,167,054.00	23.49
14.- Dirección General de Riesgos Agropecuarios (DIGERA)	151,000,000.00	12,500,000.00	37,500,000.00	24.83
15.- Mercados Dominicanos de Abasto Agropecuario (MERCADOM)	-	12,311,492.00	21,151,870.00	#¡DIV/0!
TOTAL CAPITULO 210	10,040,348,737.00	1,299,946,053.90	2,443,966,271.05	24.34

Fondos Especiales

Instituto Nacional del Tabaco (INTABACO)

Consejo Nacional para la Reglamentación y Fomento de la Industria Lechera (CONALECHE)

Consejo Nacional de Invest. Agrop. y Forestales (CONIAF)