



MINISTERIO DE AGRICULTURA
VICEMINISTERIO DE PLANIFICACION SECTORIAL AGROPECUARIA
DEPARTAMENTO DE SEGUIMIENTO, CONTROL Y EVALUACION

EJECUCION PRESUPUESTARIA, MES DE JULIO 2013

SANTO DOMINGO, D. N.
SEPTIEMBRE, 2013.

CONTENIDO	Págs.
Sumario	3
I. Distribución Sectorial	4
II. Ministerio de Agricultura	4
2.1. Apropiación y Ejecución por Programas	4
2.2. Programa 99 (Otras Instituciones Sectoriales)	6
2.3. Proyecto Centrales	7

SUMARIO

El presente informe muestra la apropiación original del año 2013, la ejecución presupuestaria, en donde se visualiza la Apropiación Original del año 2013 del Capítulo 210 (Ministerio de Agricultura),el cual forma parte de la Ley de Presupuesto y Ley de Gastos Públicos de la República Dominicana y la ejecución presupuestaria del mes de julio del mismo año.

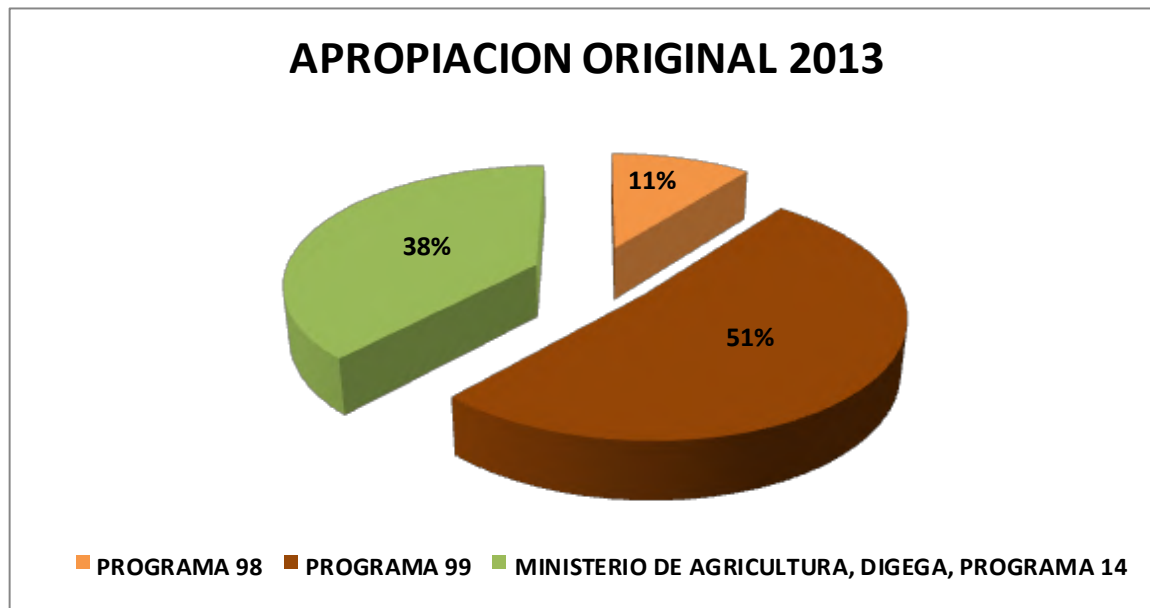
Para su elaboración se procedió a recopilar la información que suministra la División de Presupuesto del Departamento Financiero, luego se elabora un cuadro con las partidas contenidas en este capítulo que es la base para la elaboración de dicho informe. Primero se analiza la distribución sectorial, donde se señala la apropiación, ejecución y avance de ejecución durante el mes de julio y luego la del Ministerio de Agricultura; a continuación se detalla la apropiación y ejecución por programa y más adelante se analiza el Programa 99 que corresponde a la administración de transferencias, pasivos y activos (resto de instituciones descentralizadas) pertenecientes a este capítulo.

Para finalizar, se visualizan los proyectos de Inversión Pública del (Programa 02), donde se muestra la apropiación, ejecución, el acumulado y el avance de ejecución del mes que se analiza.

I. DISTRIBUCIÓN SECTORIAL

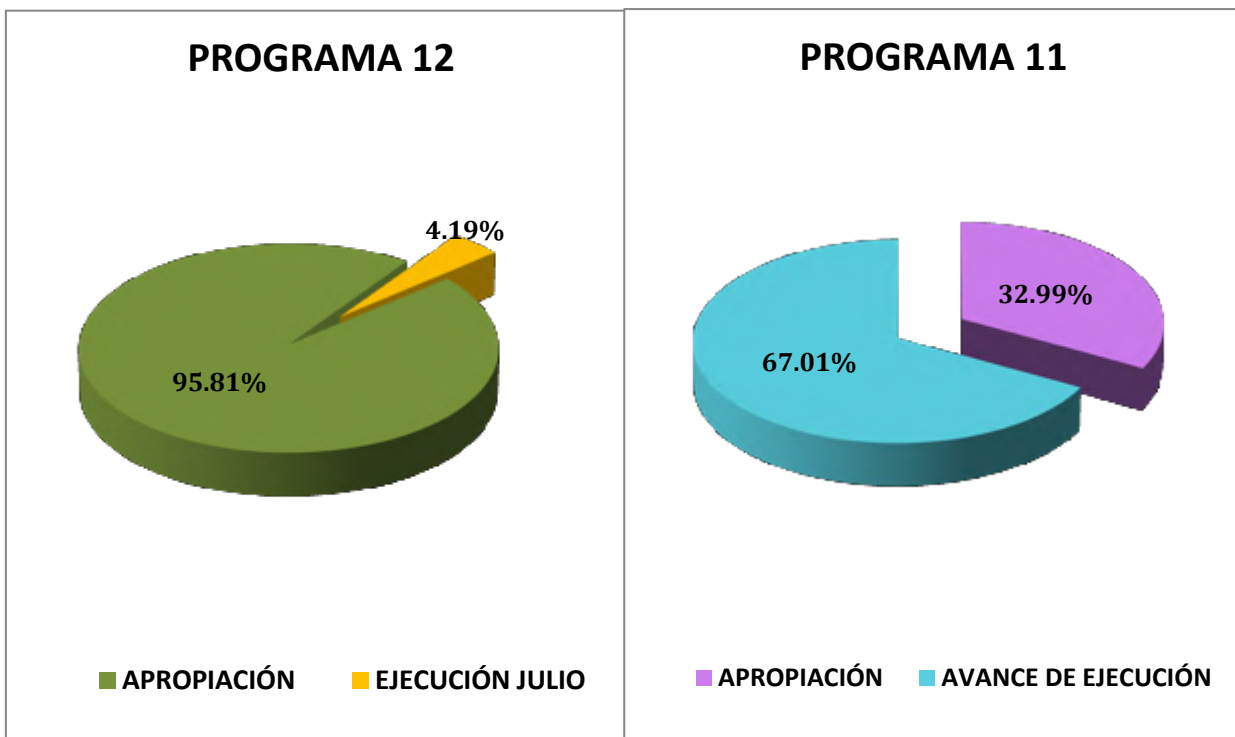
La estructura programática del capítulo 210 (Ministerio de Agricultura), presenta una apropiación original para el año 2013, por un monto de RD\$11,609,906,698.00; con un incremento de RD\$4,291,652,907.00 equivalente a 58.64% con relación al año anterior, dicha apropiación fue de RD\$7,318,253,791.00. Para este año al Ministerio de Agricultura se le apropió RD\$4, 427, 182,192.00 (incluyendo Programa 14 y DIGEGA), al Programa 98 RD\$1, 228, 488,358.00 (Administración de Contribuciones Especiales) y el Programa 99 (Administración de Transferencias, Pasivos y Activos), presenta una apropiación de RD\$ 5, 954, 236,148.00, equivalente a un 51%, 38 % y 11% como se observa en el gráfico siguiente.

Gráfico No. 1



En lo que respecta a la ejecución, en el mes de julio dicho capítulo ejecutó unos RD\$786, 733,761.99, equivalente a 6.78% de la apropiación asignada en el año, para un acumulado de RD\$6, 753, 188,515.74, equivalente a **58.17%** de avance.

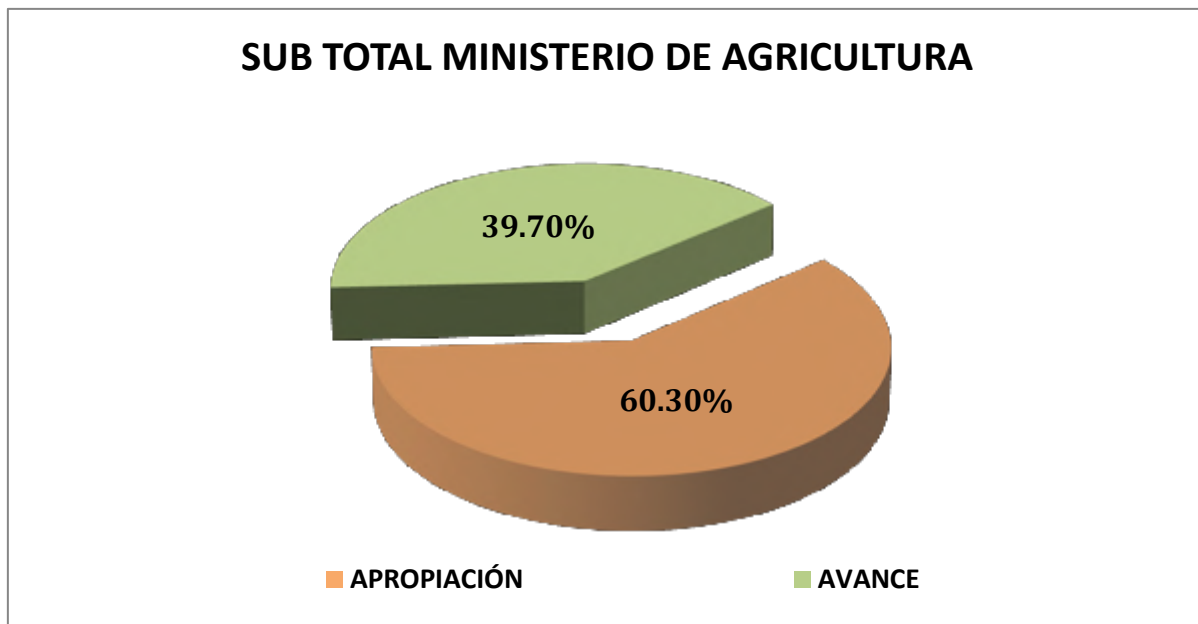
Gráficos No. 2 y 3



II. MINISTERIO DE AGRICULTURA

Para el Ministerio de Agricultura la Apropiación Original en el año 2013 el monto ascendió a RD\$5, 655, 670,550.00 (incluyendo DIGEGA y el Programa 98). Los cuales fueron distribuidos a los diferentes programas. De este total se ejecutó en el mes de julio un monto de RD \$318, 103,762.68, equivalente a 5.62% para un avance de **39.70%**, como se observa mas adelante. (Ver cuadro anexo). Se debe señalar que este avance de ejecución no incluye la Dirección General de Ganadería (DIGEGA).

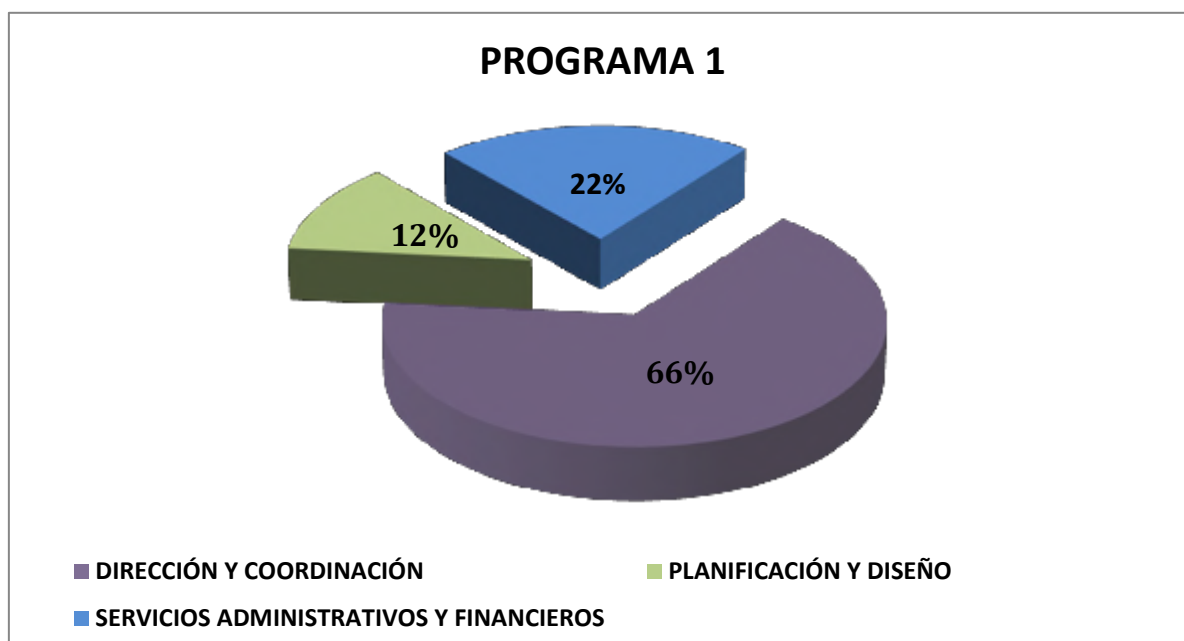
Gráfico No. 4



2.1.- Apropiación y Ejecución por Programas

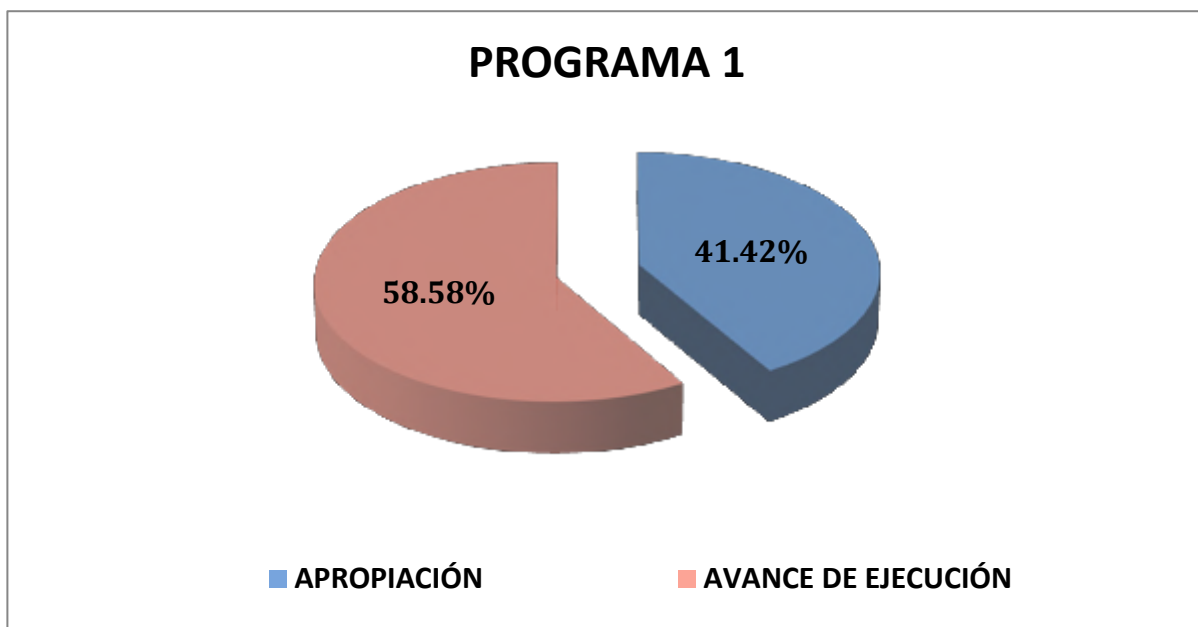
El Programa I (Actividades Centrales) con apropiación de RD\$856, 427,778.00, que fueron distribuidos de la siguiente manera: Dirección y Coordinación le correspondió RD\$565, 957,334.00, Planificación y Diseño de Políticas Sectoriales RD\$101,748,005.00 y a los Servicios Administrativos y Financieros RD\$188,722.439.00, equivalente a 66.03%, 11.88% y 22.05%, respectivamente.

Gráfico No. 5
Apropiación por Actividad



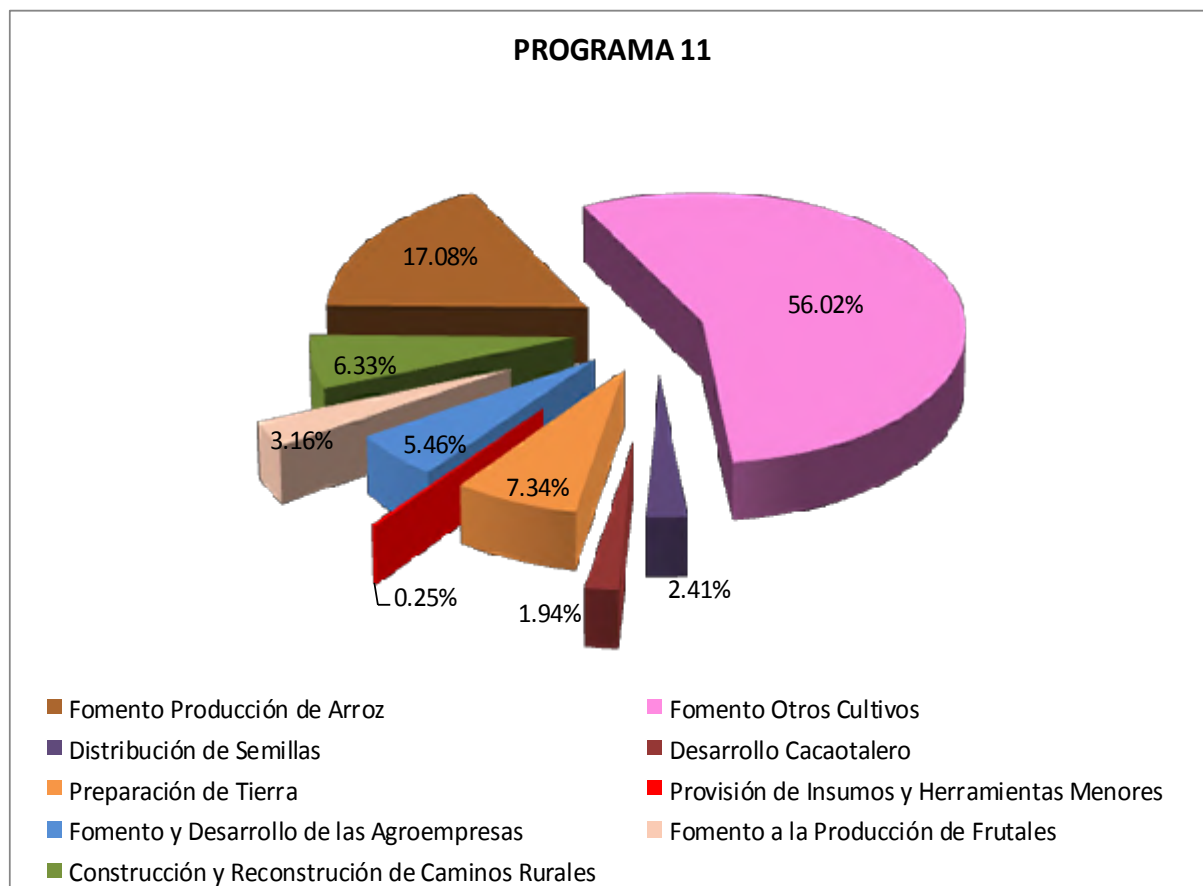
Para el mes de julio este programa ejecutó un monto de RD\$79,107,474.95, equivalente a 9.24% con avance de ejecución de 58.58%; los cuales se ejecutaron en las actividades de la siguiente forma: Dirección y Coordinación con RD\$61,469,597.60, Planificación y Políticas Sectoriales RD\$7,444,309.32 y los Servicios Administrativos y Financieros RD\$10,193,568.03, con avances de ejecución de 60.71%, 57.19% y 52.95% respectivamente.

Gráfico No. 6
Apropiación vs Ejecución



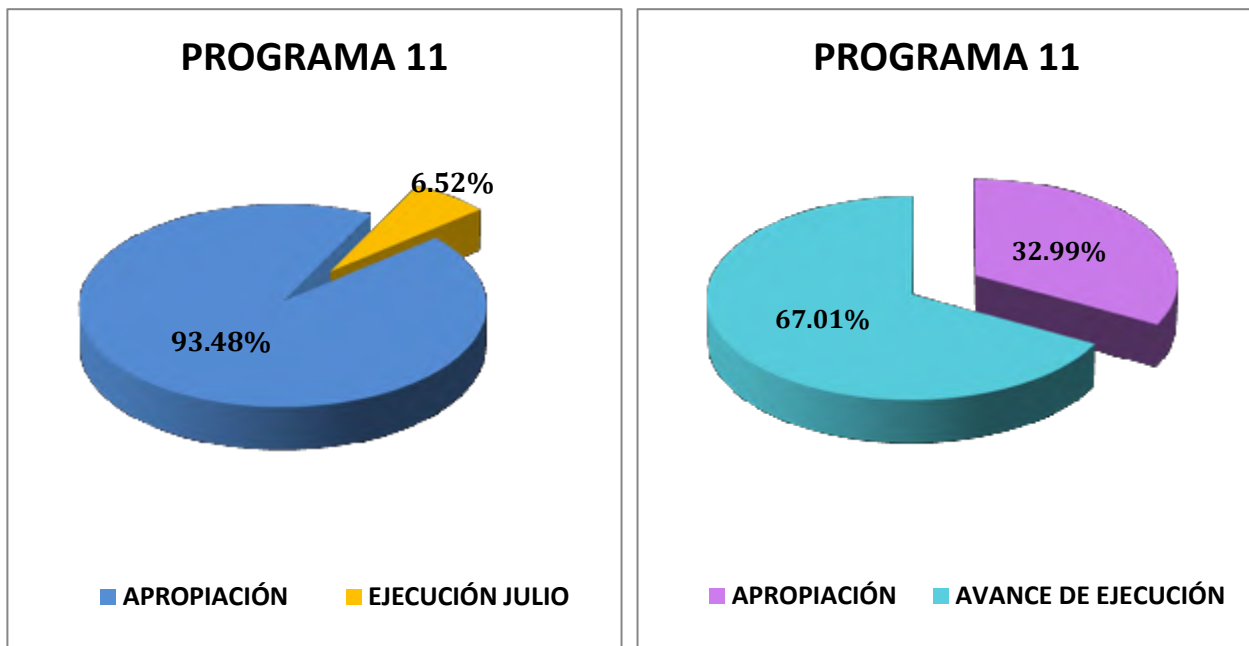
Programa 11 (Fomento a la Producción Agrícola), como se puede observar con una apropiación de RD\$1,758,225,375.00 y asignados como se detalla a continuación: Fomento de la Producción de Arroz se le apropió RD\$300,335,992.00; Fomento a otros Cultivos RD\$984,909,418.00; Fomento y Distribución de Semillas RD\$42,397,556.00; Desarrollo Cacaotalero RD\$34,171,468.00; Preparación de Tierra RD\$129,096,247.00; Provisión de Insumos y Herramientas Menores RD\$4,364,023.00; Fomento y Desarrollo a la Agroempresas RD\$96,074,672.00; Fomento a la Producción de Frutales RD\$55,514,692.00 y Construcción y Reconstrucción de Caminos Rurales la suma de RD\$111,361,307.00.

Gráfico No. 7
Apropiación por Actividad



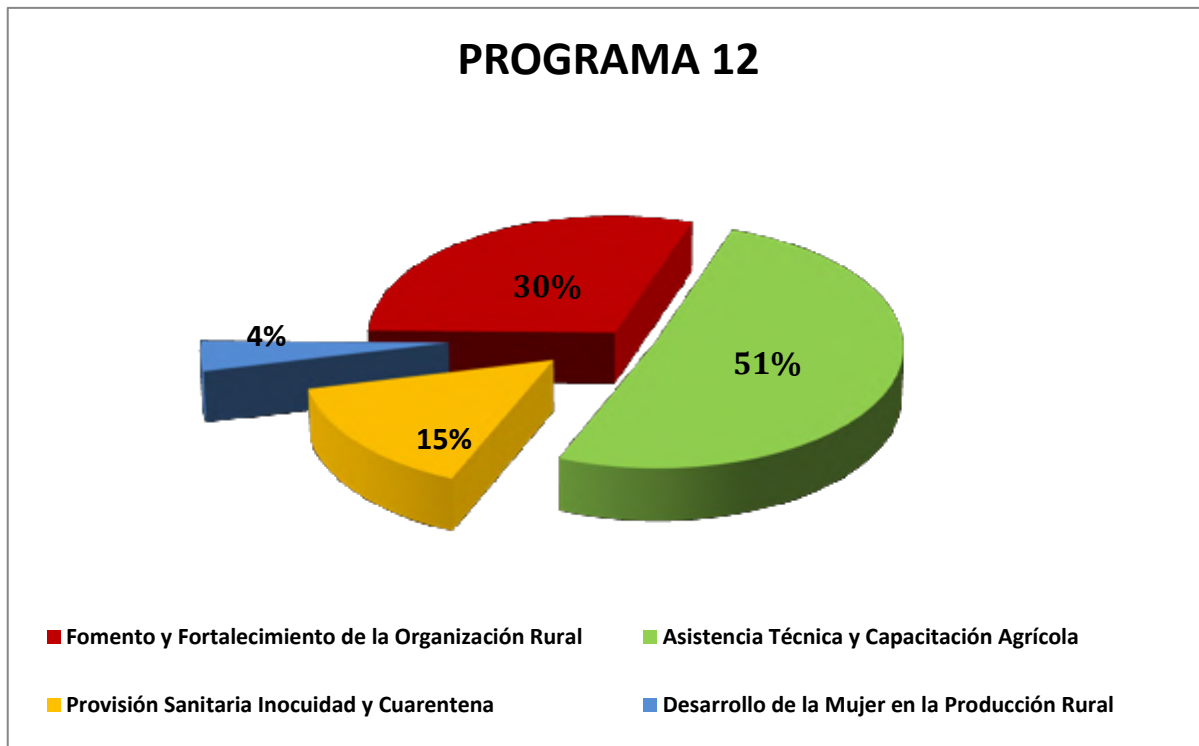
Este programa de Fomento a la Producción Agrícola (11), en el mes de julio se visualiza una ejecución de RD\$114,673,202.53, equivalente a 6.52% y un avance de RD\$1,178,209,497.43 equivalente a 67.01%. Presentando una distribución de la siguiente manera: Fomento de la Producción de Arroz, con RD\$53,604,211.85; Fomento de otros Cultivos con RD\$40,556,484.81; Fomento y Distribución de Semillas con RD\$3,606,686.00; Desarrollo Cacaotalero con un valor de RD\$12,460,594.83, Preparación de Tierra para un valor de RD\$5,783,702.50; Provisión de Insumos y Herramientas Menores con una ejecución de RD\$404,026.48; Fomento y Desarrollo de las Agro empresas un monto de RD\$7,818,915.79; Fomento a la Producción Frutales con RD\$3,766,722.74 y Construcción y Reconstrucción de Caminos Rurales con una ejecución de RD\$(13,328,142.47).

Gráfico No. 8
Apropiación vs Ejecución



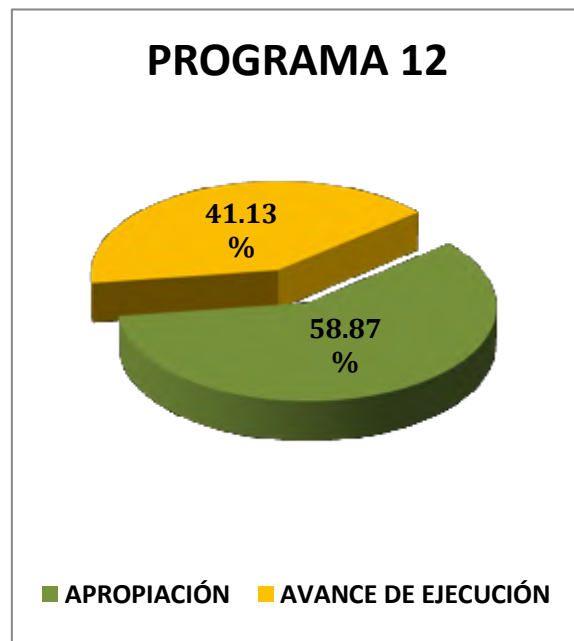
Programa 12 (Asistencia y Transferencia Técnica) tiene una apropiación original de RD\$177, 525,007.00. Los componentes de este programa son: Fomento y Fortalecimiento de la Organización Rural con apropiación de RD\$53,641,213.00; Asistencia Técnica y Capacitación Agrícola RD\$90, 713,081.00; Provisión Sanitaria, Inocuidad y Cuarentena RD\$27, 070,713.00; Desarrollo de la Mujer en la Producción Rural RD\$6, 100,000.00.

Gráfico No. 9
Apropiación por Actividad



La ejecución que se observa en el mes es de RD\$7,444,266.64, equivalente a 4.19% respecto a lo apropiado y un avance de **41.13%**. Con respecto a las actividades que tuvieron ejecución estas fueron: Fomento y Fortalecimiento de la Organización Rural RD\$2,950,410.11; Asistencia Técnica y Capacitación Agrícola RD\$4, 493,856.53, con avances de 77.07% y 34.92%.

Gráfico No. 10
Apropiación vs Ejecución



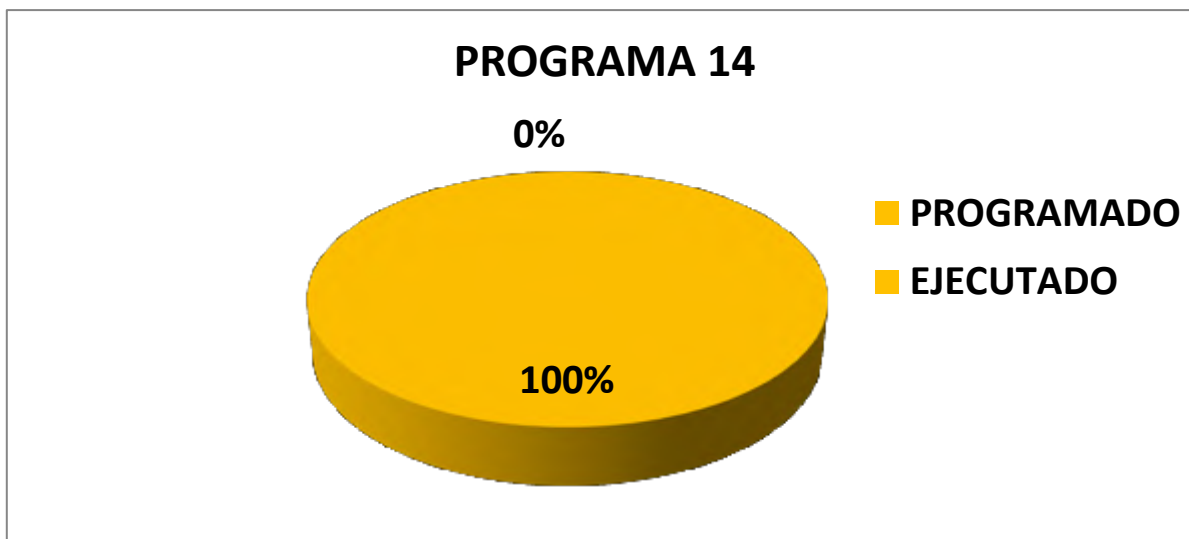
Programa 13 (Apoyo, asistencia Técnica y Fomento a la Producción Pecuaria), presenta apropiación original de RD\$205,476, 894.00. Dicho programa no ha reportado ejecución.

Gráfico No. 11



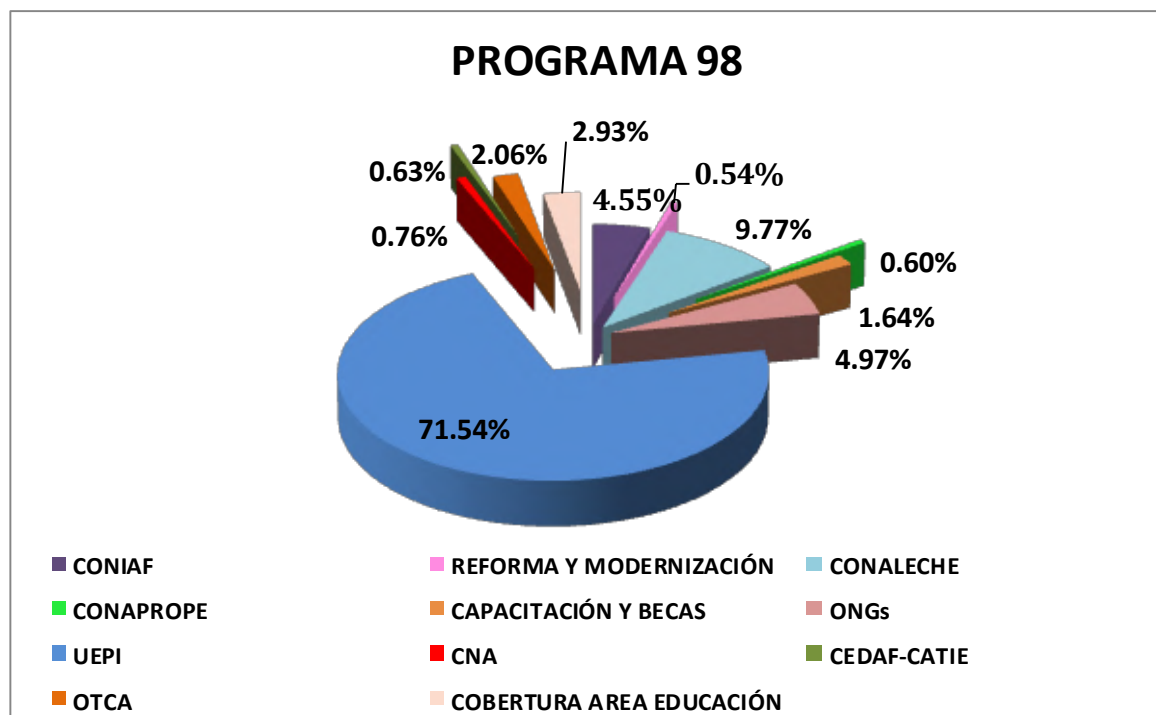
Programa 14 (Apoyo a la Reconversión Agrícola) se le apropió la suma de RD\$1,000, 000, 000.00, las cuales incluyen las actividades de sustitución de rubros agrícolas por otro de mayor rentabilidad y rendimiento. Este no ha reportado ejecución.

Gráfico No. 12



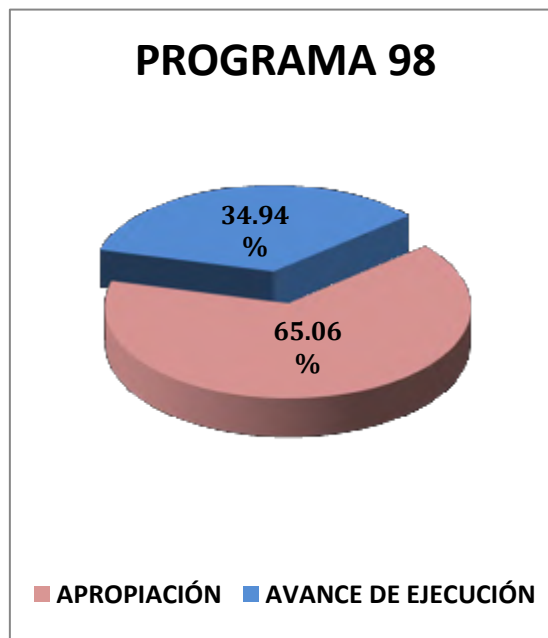
Programa 98 (Administración a Contribuciones Especiales), mostrando una apropiación original de RD\$ 1,228,488,358.00. De esta apropiación al Consejo Nacional de Investigaciones Agropecuarias y Forestales (CONIAF) le correspondió RD\$55,905,844.00; Consejo Sectorial para la Reforma y Modernización del Sector Agropecuario RD\$6,617,394.00; Consejo Nacional para la Reglamentación y Fomento de la Industria Lechera (CONALECHE) RD\$120,000,000.00; Consejo Nacional de Producción Pecuaria (CONAPROPE) RD\$7,431,293.00; Capacitación y Becas (UASD, ISA, Instituto Salesiano, Loyola) RD\$20,187,120.00; Organización No Gubernamentales (ONGS) RD\$61,066,000.00; Unidad Ejecutora de Pignoración RD\$878,851,917.00; Consejo Nacional de Agricultura (CNA) RD\$9,359,115.00; Centro para el Desarrollo Agropecuario y Forestal (CEDAF-CATIE) RD\$7,755,487.00; Oficina de Tratados Comerciales Agrícolas (OTCA) RD\$25,314,188.00 y Organización No Gubernamental en el Área de Educación RD\$36,000,000.00.

Gráfico No. 13
Apropiación por Actividad



Este programa presenta una ejecución de RD\$61,953,343.06; para un avance de ejecución de RD\$429,182,846.41 equivalente a **34.94%**. Las Instituciones con mayores ejecuciones y avances en el mes de julio las presentan: Unidad Ejecutora de Pignoración con DR\$33,904,325.00 con avance de ejecución de 27.%; Consejo Nacional para la Reglamentación y fomento de la Industria Lechera (CONALECHE) con RD\$10,000,000.00 con avance de 58.33%; Organizaciones No Gubernamentales (ONGs) con RD\$5,030,324.33, para un avance de 49.92%; Consejo Nacional de Investigaciones Agropecuaria y Forestales (CONIAF) con RD\$4,555,199.00 con avance de 57.04%; Organización No Gubernamental en el Área Educación con RD\$3,000,000.00, con avance de 58.33%; Oficina de Tratados Comerciales Agrícolas (OTCA) con RD\$1,857,692.00; para un avance de 51.37%; Capacitación y Becas (UASD, ISA, Instituto Salesiano, Loyola) con 1,215,616.73, con avance de 41.95%, entre otras.

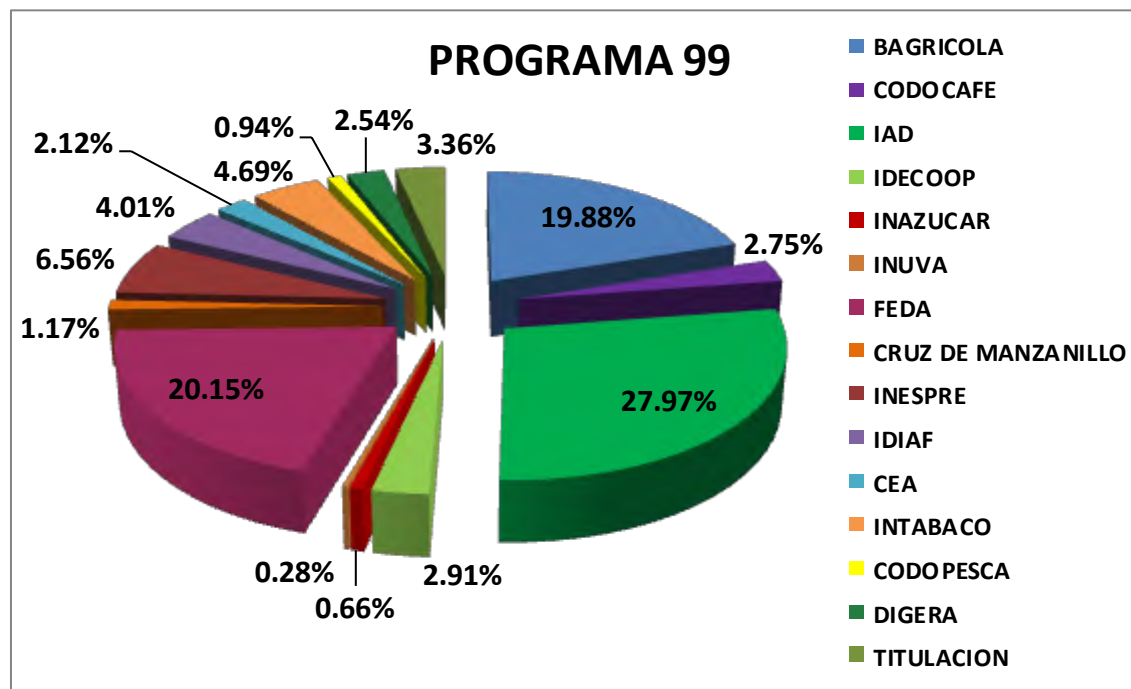
Gráfico No. 14
Apropiación vs Ejecución



III.- OTRAS INSTITUCIONES SECTORIALES

Programa 99 (Administración de Transferencias, Pasivo y Activos), con apropiación para este año de RD\$5,954, 236,148.00. Distribuyéndose como se indica a continuación: Banco Agrícola de la República Dominicana (BAGRICOLA) RD\$1,183,956,253.00; Consejo Dominicano del Café (CODOCAFE) RD\$163,761,031.00; Instituto Agrario Dominicano (IAD) RD\$1,665,434,190.00; Instituto de Desarrollo y Crédito Cooperativo (IDECOOP) RD\$173,351,471.00; Instituto Azucarero Dominicano (INAZUCAR) RD\$39,557,401.00; Instituto Nacional de la Uva (INUVA) RD\$16,399,548.00; Fondo Especial de Desarrollo Agropecuario (FEDA) RD\$1,200,000,000.00; Proyecto de la Cruz de Manzanillo RD\$69,912,896.00; Instituto de Estabilización de Precios (INESPRE) RD\$390,807,937.00; Instituto Dominicano de Investigaciones Agropecuarias Y Forestales (IDIAF) RD\$238,690,438.00; Consejo Estatal de la Azúcar (CEA) RD\$126,255,895.00; Instituto del Tabaco (INTABACO) RD\$279,047,514.00; Consejo Dominicano de la Pesca (CODOPESCA) RD\$56,061,574.00, Dirección General de Riesgos Agropecuarios (DIGERA) RD\$151,000,000 y Proyecto de Titulación con RD\$200,000,000.00.

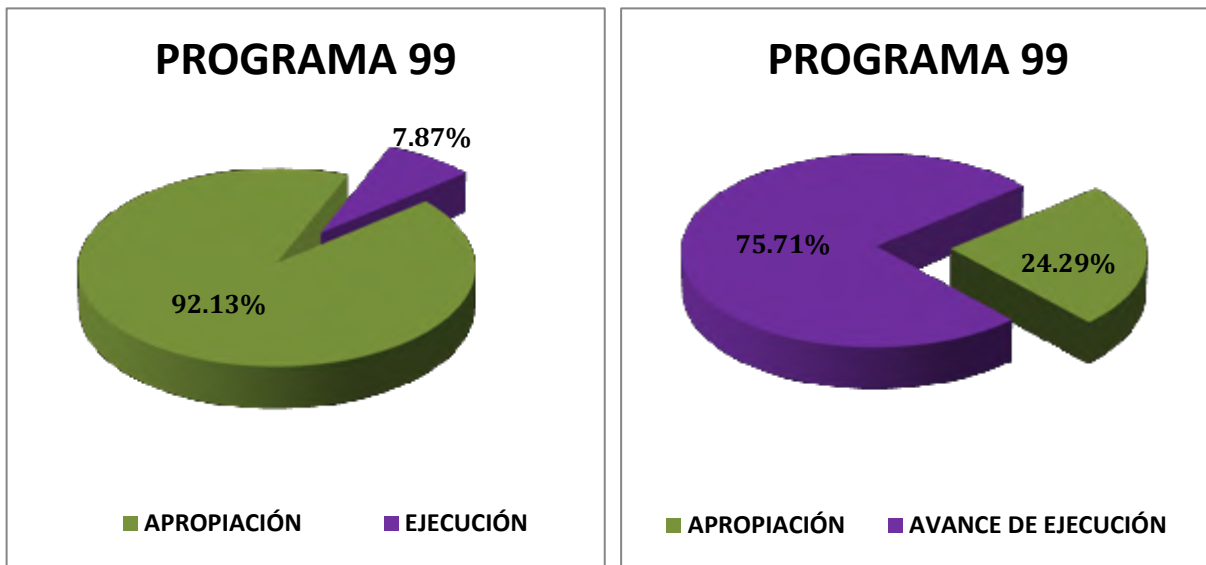
Gráfico No 15



Concerniente a este programa, en el mes de julio se observa una ejecución de RD\$468,629,999.68 equivalente a 7.87% para un avance de RD\$4,507,794,852.58 equivalente a **75.71%** de lo apropiado. De este total a gastos corrientes le desembolsaron RD\$379,856,070.68, equivalente a 81.05% y a gastos de capital RD\$88,773,929.00%; equivalente a 18.94%. Las instituciones que obtuvieron transferencia de capital fueron: el Instituto Agrario Dominicano (IAD), con RD\$4,166,666.00; Instituto Dominicano de Investigaciones Agropecuarias y Forestales (IDIAF), con RD\$1,116,005.00; Instituto de Desarrollo y Crédito Cooperativo con RD\$157,925.00; y Fondo Especial de Desarrollo Agropecuario (FEDA) con RD\$83,333,333.00.

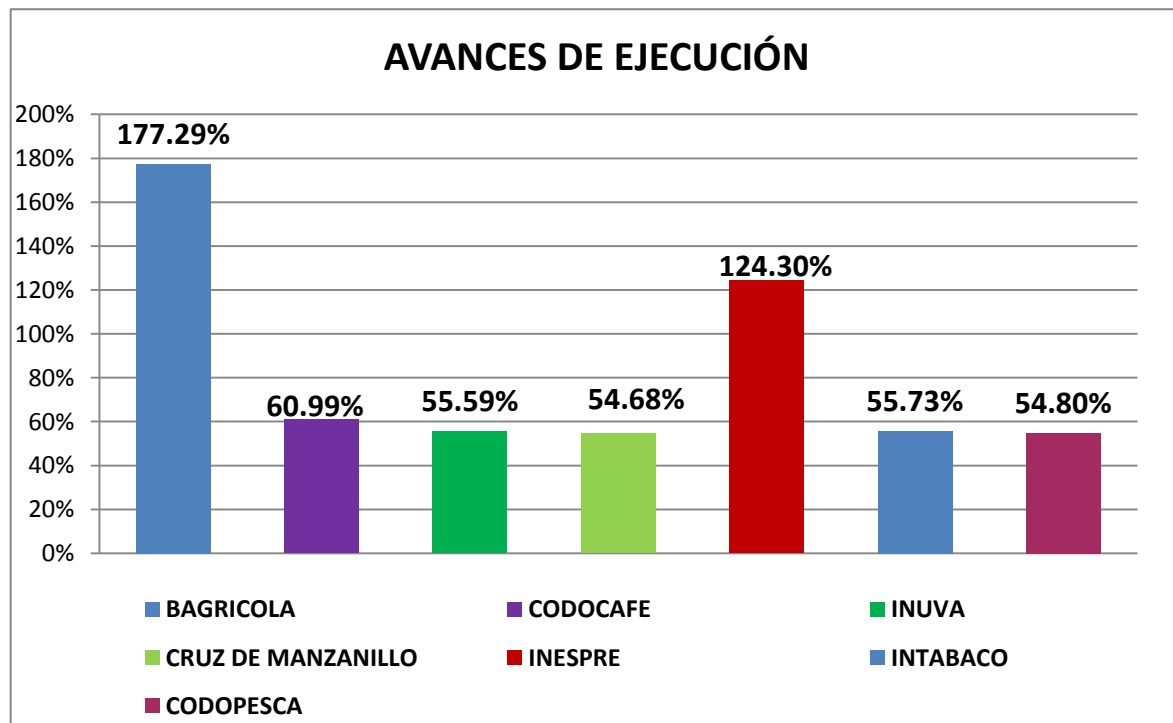
Gráfico No 16

Apropiación vs Ejecución



Las instituciones con mayores avances de ejecución son: el Banco Agrícola de la República Dominicana (BAGRICOLA) con 177.29%; Instituto de Estabilización de Precios (INESPRE) con 124.30%; Consejo Dominicano del Café (CODOCAFE) 60.99%; Instituto del Tabaco (INTABACO) 55.73%; Instituto Nacional de la Uva (INUVA) con 55.59%; Consejo Dominicano de la Pesca (CODOPESCA) con 54.80%; Proyecto la Cruz de Manzanillo con 54.68%; entre otras.

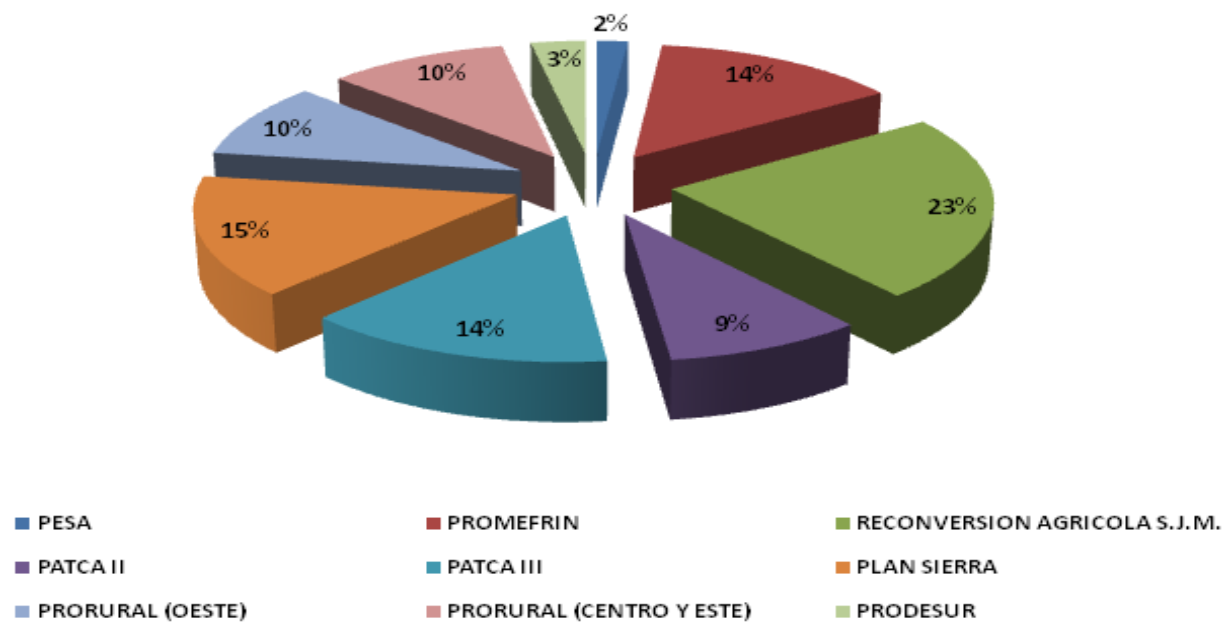
Gráfico No. 17



IV. PROYECTOS CENTRALES (Programa 02) La apropiación original para el 2013 es de RD\$429, 527,138.00, los cuales fueron distribuidos de la siguiente manera: Programa Especial de Seguridad Alimentaria (PESA) RD\$7,549,517.00; Construcción del Mercado Minorista de la Avenida Duarte en el Distrito Nacional (PROMEFRIN) RD\$60,000,000.00 y Construcción del Sistema de Producción para la Reconversión Agrícola de San Juan de la Maguana RD\$100,000,000.00; Mejoramiento de Apoyos a la Innovación Tecnológica Agropecuaria en República Dominicana (PATCA II) RD\$38,965,927.00; Mejoramiento de la Sanidad e Inocuidad Agroalimentaria en República Dominicana (PATCA III) RD\$60,815,325.00; Ampliación, Reforestación y Desarrollo Social en la Sierra, San José de Las Matas (PS2) RD\$64,769,924.00; Mejoramiento del Desarrollo para Organizaciones Económicas de Pobres Rurales en la Frontera (PRORURAL OESTE) RD\$40,684,177.00; Mejoramiento del Desarrollo para Económico Rural en el Centro y Este (PRORURAL CENTRO Y ESTE) RD\$43,534,764.00 y Fortalecimiento Institucional para el Desarrollo de los Territorios Rurales de Barahona (PRODESUR) RD\$13,207,504.00.

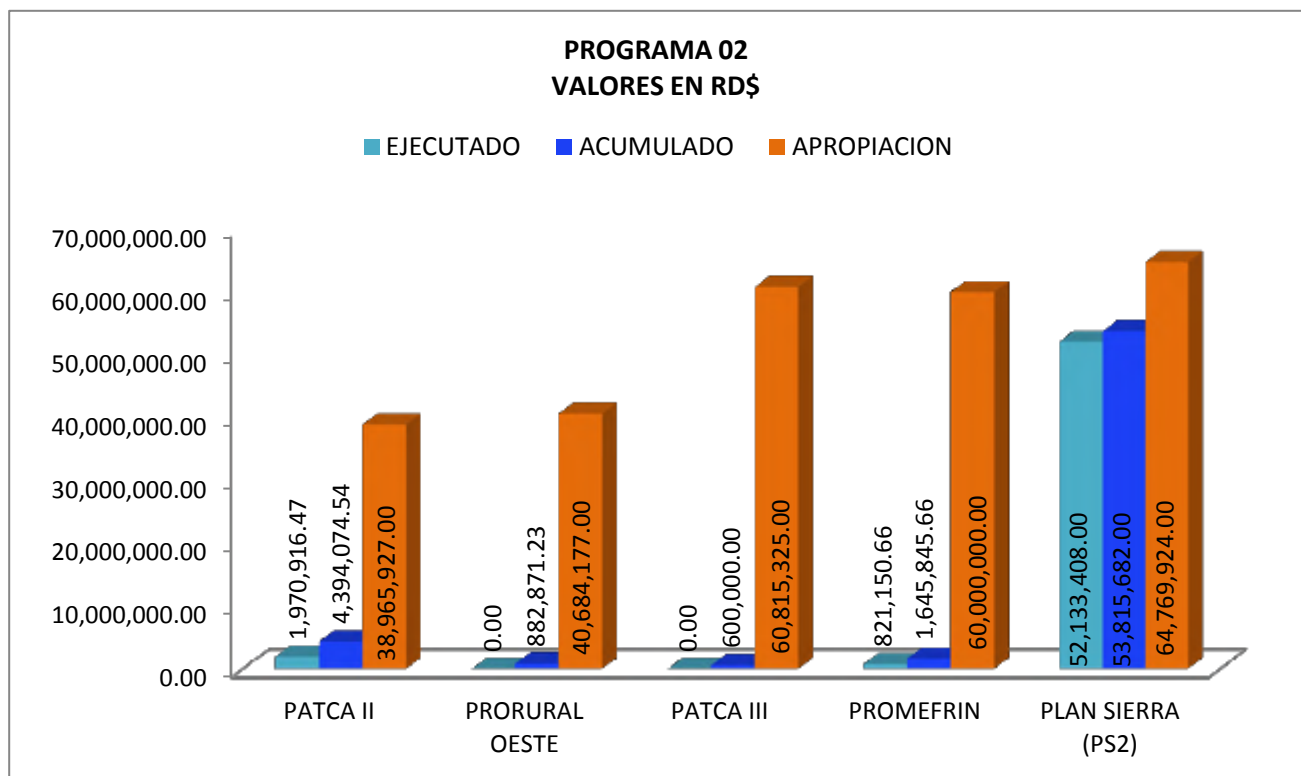
Gráfico No. 18
Apropiación por Actividad

PROGRAMA 02



Para este mes de julio los proyectos presentan una ejecución por un monto de RD\$54,925,475.13 y avance de 14.74%. Los proyectos que presentan ejecución y avance en son: Mejoramiento de Apoyo a la Innovación Tecnológica Agropecuaria en República Dominicana (PATCA II) RD\$1,970,916.47 con avance de 16.33%; Construcción del Mercado Minorista de la Avenida Duarte en el Distrito Nacional (PROMEFRIN) RD\$821,150.66 para un avance de 2.74% y Ampliación Reforestación y Desarrollo Social en la Sierra, San José De la Matas (PS2) con RD\$52,133,408.00 con avance de 83.09% . Se debe señalar que el desembolso del PS2 se esta otorgando como recurso externo a través de transferencia de capital en el Programa 98.

Gráfico No. 19



A N E X O S

MINISTERIO DE AGRICULTURA
VICEMINISTERIO DE PLANIFICACION SECTORIAL AGROPECUARIA
DEPARTAMENTO DE SEGUIMIENTO, CONTROL Y EVALUACION
EJECUCION DE PROGRAMAS , PROYECTOS Y ACCIONES EJECUTADAS POR EL MINISTERIO DE AGRICULTURA Y EL PROGRAMA 99, MES DE JULIO DEL 2013
RDS

CONCEPTOS	APROPIACION ORIGINAL 2013	EJECUTADO JULIO 2013	ACUMULADO JULIO 2013	AVANCE
Programa 1, Actividades Centrales	856,427,778.00	79,107,474.95	501,677,807.49	58.58
1) Dirección y Coordinación	565,957,334.00	61,469,597.60	343,568,835.10	60.71
2) Planificación y Diseño de Políticas Sectoriales	101,748,005.00	7,444,309.32	58,185,517.41	57.19
3) Servicios Administrativos y Financieros	188,722,439.00	10,193,568.03	99,923,454.98	52.95
(02) PROYECTO CENTRALES	429,527,138.00	54,925,475.13	63,309,389.90	14.74
Total de los Programas y/o Proyectos (Recursos Nacionales y Externos)	429,527,138.00	54,925,475.13	63,309,389.90	14.74
1).- Programa Especial Seguridad Alimentaria (PESA)	7,549,517.00			0.00
2).- Construcción del Mercado Minorista de la Avenida Duarte en el Distrito Nacional (PROMEFRIN)	60,000,000.00	821,150.66	1,645,845.66	2.74
3).- Construcción de Sistemas de Producción para la Reconversión Agrícola de San Juan de la Maguana	100,000,000.00			0.00
4).- Mejoramiento de Apoyos a la Innovación Tecnológica Agropecuaria en República Dominicana (PATCA II)	38,965,927.00	1,970,916.47	6,364,991.01	16.33
5).- Mejoramiento de la Sanidad e Inocuidad Agroalimentaria en República Dominicana (PATCA III)	60,815,325.00		600,000.00	0.99
6).- Ampliación, Reforestación Y Desarrollo Social en la Sierra, San José de Las Matas (PS2)	64,769,924.00	52,133,408.00	53,815,682.00	83.09
7).- Mejoramiento del Desarrollo para Organizaciones Económicas de Pobres Rurales en la Frontera (PRORURAL OESTE)	40,684,177.00		882,871.23	2.17
8).- Mejoramiento del Desarrollo Económico Rural en el Centro y Este del país (PRORURAL Centro y Este).	43,534,764.00			0.00
9).- Fortalecimiento-Institucional para el Desarrollo de los Territorios Rurales de Barahona (PRODESUR)	13,207,504.00			0.00
Programa 11. Fomento a Producción Agrícola	1,758,225,375.00	114,673,202.53	1,178,209,497.43	67.01
01) Fomento de la Producción de Arroz	300,335,992.00	53,604,211.85	217,211,330.93	72.32
02) Fomento a otros Cultivos	984,909,418.00	40,556,484.81	568,974,590.94	57.77
03) Fomento y Distribución de Semillas	42,397,556.00	3,606,686.00	9,663,244.74	22.79
04) Desarrollo Cacaotero	34,171,468.00	12,460,594.83	36,427,798.72	106.60
05) Preparacion de Tierra	129,096,247.00	5,783,702.50	32,971,409.64	25.54
06) Provisión de Insumos y Herramientas Menores	4,364,023.00	404,026.48	2,792,785.60	64.00
07) Fomento y Desarrollo de las Agroempresas	96,074,672.00	7,818,915.79	41,630,752.28	43.33
08) Fomento a la Producción de Frutales	55,514,692.00	3,766,722.74	129,006,794.78	232.38
09) Construcción y Reconstrucción de Caminos Rurales	111,361,307.00	(13,328,142.47)	139,530,789.80	125.30

MINISTERIO DE AGRICULTURA
VICEMINISTERIO DE PLANIFICACION SECTORIAL AGROPECUARIA
DEPARTAMENTO DE SEGUIMIENTO, CONTROL Y EVALUACION
EJECUCION DE PROGRAMAS , PROYECTOS Y ACCIONES EJECUTADAS POR EL MINISTERIO DE AGRICULTURA Y EL PROGRAMA 99, MES DE JULIO DEL 2013
RDS

CONCEPTOS	APROPIACION ORIGINAL 2013	EJECUTADO JULIO 2013	ACUMULADO JULIO 2013	AVANCE
Programa 12. Asistencia y Transferencia Técnica	177,525,007.00	7,444,266.64	73,014,121.93	41.13
Total Programa 12	177,525,007.00	7,444,266.64	73,014,121.93	41.13
01. Fomento y Fortalecimiento de la Organización Rural	53,641,213.00	2,950,410.11	41,340,805.86	77.07
02. Asistencia Técnica y Capacitación Agrícola	90,713,081.00	4,493,856.53	31,673,316.07	34.92
03. Previsión Sanitaria, Inocuidad y Cuarentena	27,070,713.00			0.00
04 Desarrollo de la Mujer en la Producción Rural	6,100,000.00			0.00
Proyectos Programa 12	-			#¡DIV/0!
Proyecto Apoyo al Proceso de Transf. del IAD y a la Construcción de una Agenda de Políticas Públicas para Apoyar las Economías Campesinas (SMAAL GRANT 1129-DO)	-			#¡DIV/0!
	-			#¡DIV/0!
Sub total Ministerio de Agricultura	3,221,705,298.00	256,150,419.25	1,816,210,816.75	56.37
Programa 13. Apoyo, Asist. y Fomento Prod. Pec.	205,476,894.00		-	0.00
Sub total de DIGEGA y Agricultura	3,427,182,192.00	256,150,419.25	1,816,210,816.75	52.99
Programa 14 (Apoyo a la Reconversión Agrícola)	1,000,000,000.00	-		0.00
Sub total	4,427,182,192.00	256,150,419.25	1,816,210,816.75	41.02
Programa 98 (Administración a Contribuciones Especiales)	1,228,488,358.00	61,953,343.06	429,182,846.41	34.94
Consejo Nacional de Inves. Agropec. y Forestales. (CONIAF).	55,905,844.00	4,555,199.00	31,886,393.00	57.04
Consejo Sectorial para la Reforma y Modernización del Sector Agropecuario	6,617,394.00	465,021.00	3,255,147.00	49.19
Consejo Nacional para la Reglamentación y Fomento de la Industria Lechera (CONALECHE)	120,000,000.00	10,000,000.00	70,000,000.00	58.33
Consejo Nacional de Producción Pecuaria (CONAPROPE)	7,431,293.00	576,555.00	4,035,885.00	54.31
Capacitación y Becas: (UASD, ISA, Inst. Salesiano, Loyola)	20,187,120.00	1,175,616.73	8,469,317.11	41.95
Organización No Gubernamentales (ONGS)	61,066,000.00	5,030,324.33	30,481,715.40	49.92
Unidad Ejecutora de Pignoración (UEPI)	878,851,917.00	33,904,325.00	237,330,275.00	27.00
Consejo Nacional de Agricultura (CNA)	9,359,115.00	742,320.00	5,196,240.00	55.52
Centro para el Desarrollo Agropecuario y Forestal (CEDAF-CATIE)	7,755,487.00	646,290.00	4,524,029.90	58.33
Oficina de Tratados Comerciales Agrícolas (OTCA)	25,314,188.00	1,857,692.00	13,003,844.00	51.37
Cobertura Area Educación	36,000,000.00	3,000,000.00	21,000,000.00	58.33
Sub total Ministerio de Agricultura, DIGEGA y Programa 98	5,655,670,550.00	318,103,762.31	2,245,393,663.16	39.70
Total Ministerio de Agricultura	5,655,670,550.00	318,103,762.31	2,245,393,663.16	39.70

MINISTERIO DE AGRICULTURA
VICEMINISTERIO DE PLANIFICACION SECTORIAL AGROPECUARIA
DEPARTAMENTO DE SEGUIMIENTO, CONTROL Y EVALUACION
EJECUCION DE PROGRAMAS , PROYECTOS Y ACCIONES EJECUTADAS POR EL MINISTERIO DE AGRICULTURA Y EL PROGRAMA 99, MES DE JULIO DEL 2013
RDS

CONCEPTOS	APROPIACION ORIGINAL 2013	EJECUTADO JULIO 2013	ACUMULADO JULIO 2013	AVANCE
PROGRAMA 99 (Administración de Transferencias, Pasivos y Activos Financieros)	5,954,236,148.00	468,629,999.68	4,507,794,852.58	75.71
1.- Banco Agrícola de la República Dominicana (BAGRICOLA)	1,183,956,253.00	14,150,481.00	2,099,053,367.00	177.29
2.- Consejo Dominicano del Café (CODOCAFE)	163,761,031.00	12,848,385.83	99,880,792.35	60.99
3.- Instituto Agrario Dominicano (IAD)	1,665,434,190.00	183,812,101.65	627,767,922.32	37.69
4.- Instituto de Desarrollo y Crédito Cooperativo (IDECOOP)	173,351,471.00	13,890,692.00	90,331,704.08	52.11
5.- Instituto Azucarero Dominicano (INAZUCAR)	39,557,401.00	3,272,342.83	19,923,341.81	50.37
6.- Instituto Nacional de la Uva (INUVA)	16,399,548.00	1,302,462.00	9,117,234.00	55.59
7.- Fondo Especial de Desarrollo Agropecuario (FEDA)	1,200,000,000.00	99,224,718.29	605,818,994.79	50.48
8.- Proyecto La Cruz de Manzanillo	69,912,896.00	5,460,949.75	38,226,648.25	54.68
9.- Instituto de Estabilización de Precios (INESPRE)	390,807,937.00	69,395,483.00	485,768,381.00	124.30
10.- Instituto Dominicano de Investigaciones Agropecuario Y Forestales (IDIAF)	238,690,438.00	17,906,145.00	125,342,799.00	52.51
11.- Consejo Estatal del Azúcar (CEA)	126,255,895.00	8,259,479.00	57,816,353.00	45.79
12.- Instituto del Tabaco (INTABACO)	279,047,514.00	22,217,741.33	155,524,188.98	55.73
13.- Consejo Dominicano de la Pesca (CODOPESCA)	56,061,574.00	4,389,018.00	30,723,126.00	54.80
14.- Dirección General de Riesgos Agrícolas (DIGERA)	151,000,000.00	12,500,000.00	62,500,000.00	41.39
15.- Programa de Titulación	200,000,000.00			0.00
TOTAL CAPITULO 210	11,609,906,698.00	786,733,761.99	6,753,188,515.74	58.17

Fondos Especiales

Instituto Nacional del Tabaco (INTABACO)

Consejo Nacional para la Reglamentación y Fomento de la Industria Lechera (CONALECHE)

Consejo Nacional de Invest. Agrop. Y Forest. (CONIAF)

Nota: Los montos de los programas 98 y 02 no coinciden con la información enviada por presupuesto, debido a que el desembolso del PS2 se le esta otorgando como recurso externo a través de transferencias de capital en el Programa 98.