

CONTENIDO	Pág.
SUMARIO	2
I. ASIGNACION PRESUPUESTARIA AL SECTOR AGROPECUARIO 2011	3
1.1 Distribución de la Asignación Presupuestaria al Ministerio de Agricultura	3
1.1.1 Programa I, Actividad Central	3
1.1.2 Programa 11, Fomento de la Producción Agrícola	4
1.1.3. Programa 12: Asistencia y Transferencia Técnica	5
1.1.4 Programa 98: Administración de Contribuciones Especiales	5
1.1.5. Programas y Proyectos	6
1.2. Programa 99: Instituciones Sectoriales	7
II. EJECUCION PRESUPUESTARIA AL MES DE MAYO 2011	8
2.1 Ejecución Global.	8
2.2 Programa 99: Instituciones Sectoriales	9
2.3 Variación de la Ejecución Presupuestaria mayo 2010/2011	9
2.4 Avance de la Ejecución Presupuestaria Enero- Mayo año 2011	9
III. ANEXO	

SUMARIO

El documento que presentamos a continuación, es el informe de ejecución presupuestaria del Sector Agropecuario correspondiente al mes de mayo del 2011.

La finalidad de este informe es: i) analizar la asignación presupuestaria 2011, ii) ejecución presupuestaria durante el mes de mayo por instituciones, programas y proyectos, iii) comparar la ejecución presupuestaria mayo 2011, mayo 2010, iv) determinar el avance de ejecución enero/ mayo 2011.

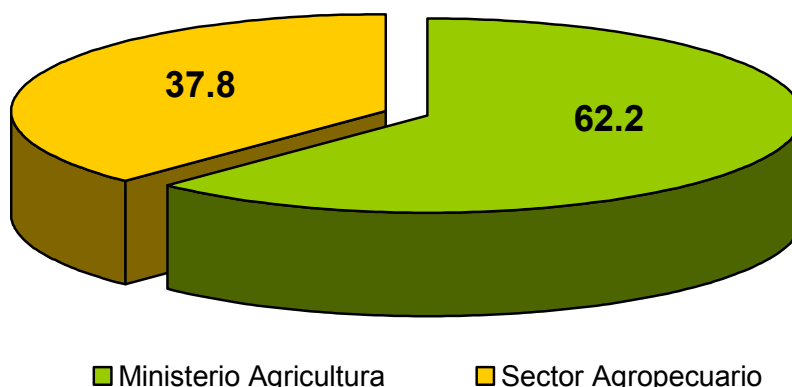
Este documento contiene además, informaciones relacionadas con la programación y ejecución de los Programa I: Actividad Central; Programa II: Apoyo a la Producción Agropecuaria; Programa 12: Asistencia y Transferencia Tecnológica; Programa 13: Apoyo a la Producción y Fomento Agropecuario; Programa 98: de las Administraciones a las Contribuciones Especiales y el Programa 99: de las instituciones del Sector Agropecuario.

I. ASIGNACION PRESUPUESTARIA AL SECTOR AGROPECUARIO 2011

En el año 2011, el presupuesto asignado al Sector Público Agropecuario ascendió a la suma de RD\$7,395.3 millones, inferior en 10.5% al asignado en el 2010, con una disminución de RD\$779.5 millones, correspondiéndole al Ministerio de Agricultura el 62.2% del total, tal como se aprecia en el gráfico 1 y el cuadro anexo

Gráfico 1

Asignacion Presupuetaria al Sector Agropecuario 2011



1.1 Distribución de la Asignación Presupuestaria al Ministerio de Agricultura

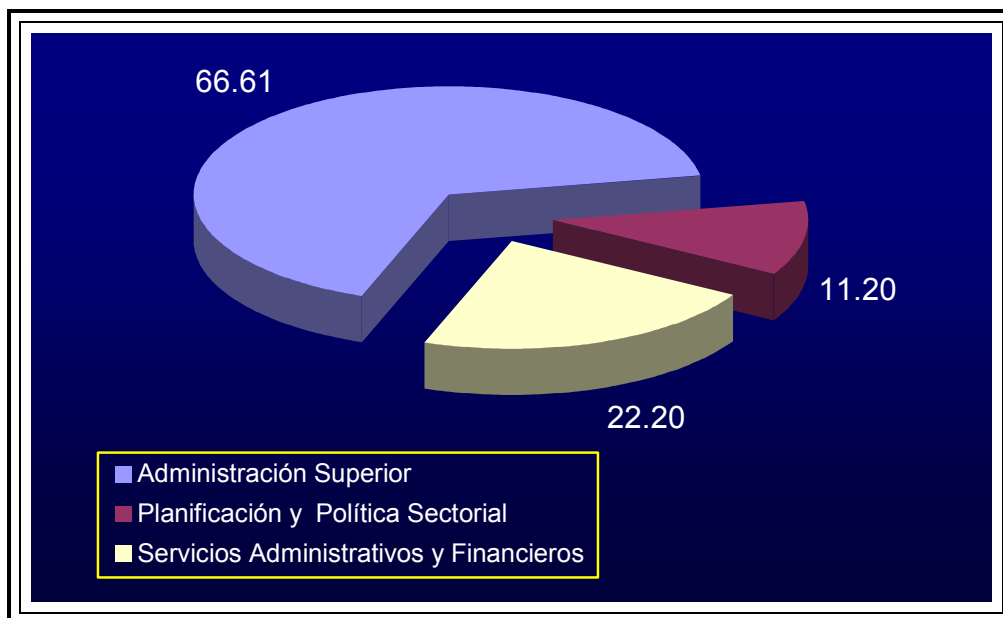
La asignación presupuestaria al Ministerio de Agricultura para el año 2011 fue de RD\$3998,2 millones, distribuidos en los programas siguientes: Programa 1: Actividad Central con RD\$852.5 millones; Programa 11: Fomento a la Producción Agrícola con RD\$1849,9 millones; Programa 12: Asistencia y Transferencia Técnica RD\$97,4 millones; y Programa 98: Administración a las Contribuciones Especiales RD\$1198,4 millones y para la ejecución de programas y proyectos con recursos internos y externos RD\$ RD\$400.0 millones.

1.1.1 Programa I, Actividad Central

Tal como se aprecia en el gráfico 2 y el cuadro anexo, la mayor parte de los recursos asignados a este programa corresponden a la Administración Superior con el 66.61% de un total de RD\$852.5 millones.

Gráfico 2

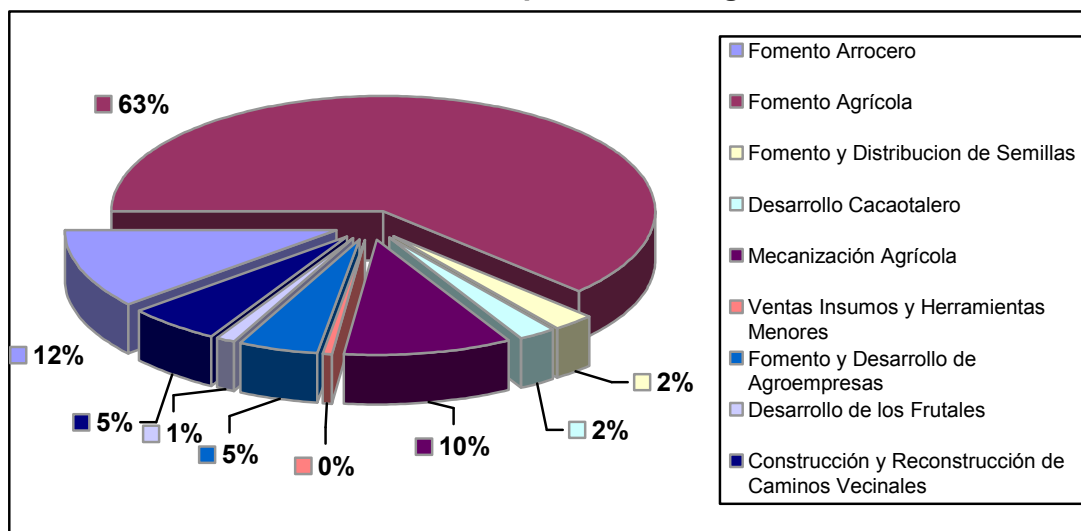
Distribución de la Asignación Presupuestaria Programa 1



1.1.2 Programa 11, Fomento de la Producción Agrícola

Según se aprecia en el gráfico 3 y en el cuadro anexo, el 63% de los recursos presupuestarios asignados a este programa corresponden al Fomento Agrícola, el 12% al Fomento de la Producción de la Producción de Arroz y el 10% a la Mecanización Agrícola.

Gráfico 3
Distribución Presupuestaria Programa 11



1.1.3 Programa 12: Asistencia y Transferencia Técnica

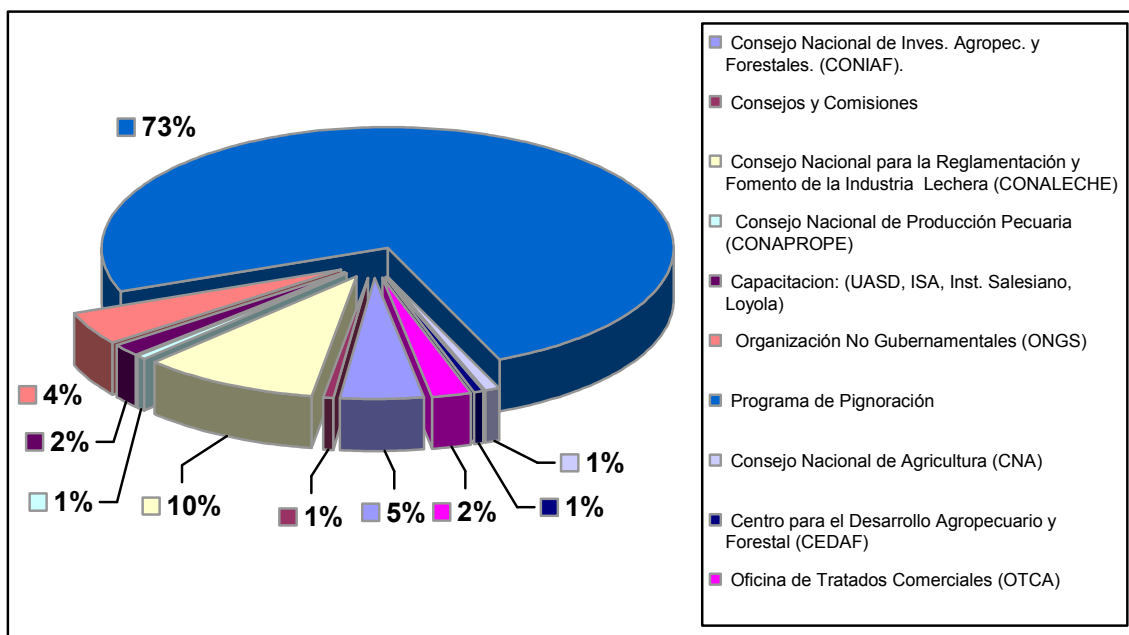
En el gráfico 4 y el cuadro anexo se aprecia que la mayor parte de los recursos asignados a este programa corresponden a la Organización Rural con el 43%, a la Asistencia Técnica con el 36% y a la Sanidad Preventiva e Inocuidad y Cuarentena con el 16%.

Gráfico 4

Distribución Presupuestaria Asistencia y Transferencia Técnica



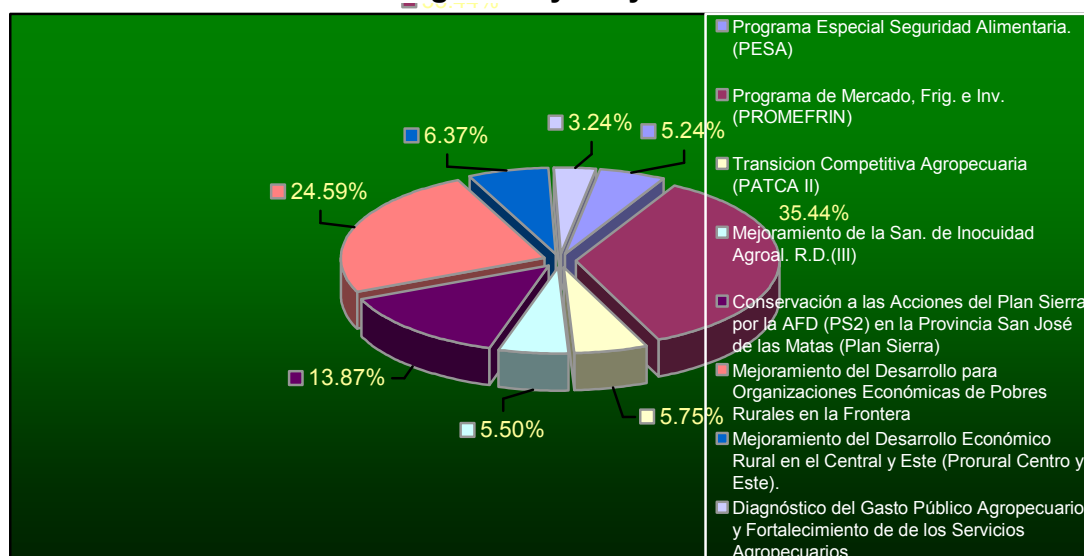
Gráfico 5
Distribución Presupuestaria Programa 98



1.1.5 Programas y Proyectos

El gráfico 6 y el cuadro anexo, muestran la distribución de los recursos aprobados en el 2011, correspondiéndole el 35% al Programa de Mercado, Frigoríficos e Invernaderos (PROMEFRIN), el 25% al Pro-Rural Centro Oeste y el 14% al Plan Sierra.

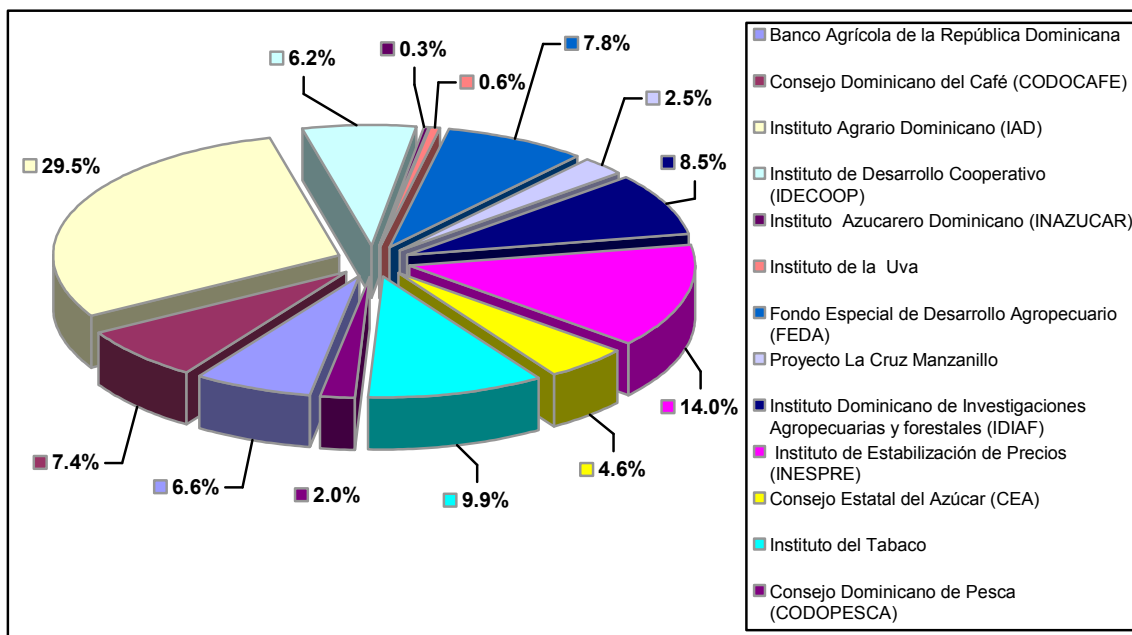
Gráfico 6
Programas y Proyectos



2. Programa 99: Instituciones Sectoriales

Dentro de este programa, tal como se aprecia en el gráfico 7 y el cuadro anexo, la institución que recibió la mayor asignación de recursos financieros en el presupuesto del 2011 fue el Instituto Agrario Dominicano (IAD) con el 28%, el Instituto de Estabilización de Precios (INESPRE) con el 14%, el Instituto de Crédito Cooperativo (IDECOOP) con el 10%, el Instituto Dominicano de Investigaciones Agropecuarias y Forestales (IDIAF) con el 9% y el Fondo Especial de Desarrollo Agropecuario (FEDA) con el 8%.

Gráfico 7
Distribución Presupuestaria Programa 99



II. EJECUCION PRESUPUESTARIA AL MES DE MAYO 2011

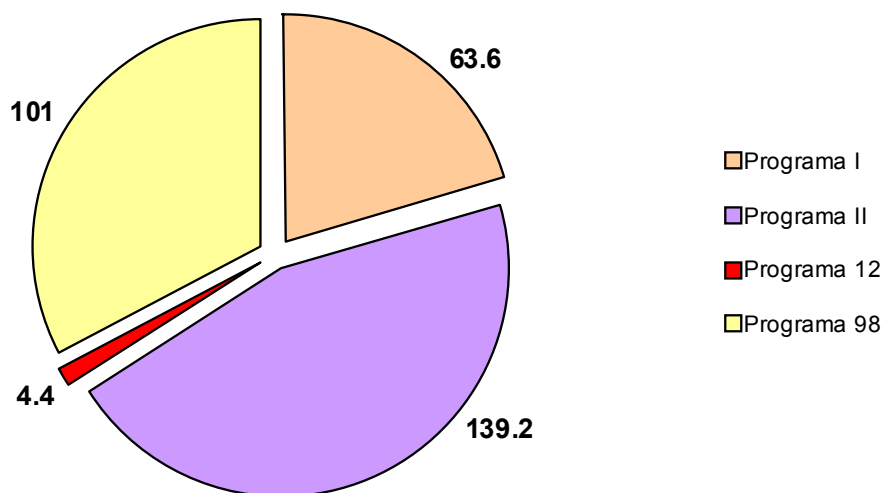
2.1 Ejecución Global

La ejecución presupuestaria global del Sector Agropecuario durante el mes de mayo del 2011, ascendió a la suma de RD\$529 millones, correspondiéndole al Ministerio de Agricultura la suma de RD\$308.2, equivalente al 58.3% del total ejecutado. En ese sentido, prácticamente el cien por ciento de los gastos destinados a las instituciones del sector fueron para cubrir gastos corrientes, pues en el período analizado no hubo erogaciones para gastos de capital.

En el gráfico 8 se aprecia la ejecución de los recursos asignados al Ministerio de Agricultura en el mes de mayo, tal como se detalla a continuación:

Gráfico 8

Monto Ejecutado por el Ministerio de Agricultura
y el Programa 98, en el año 2011, en RD\$



2.2 Programa 99: Instituciones Sectoriales

Las otras instituciones del Sector Agropecuario y que son parte del Programa 99, tuvieron una ejecución presupuestaria de RD\$220.8 millones, representando el 41.7% de todo el Sector.

2.3 Variación de la Ejecución Presupuestaria mayo 2010/2011

Comparando las ejecuciones presupuestarias globales del Sector Agropecuario durante el mes de mayo 2010 y 2011, se aprecia un incremento de 10.8%.

Con respecto al Ministerio de Agricultura, incluyendo el Programa 98, se verifica en el período una tasa de variación positiva de ejecución presupuestaria de 44.4%, mientras que en el Programa 99 hubo una tasa de variación de -16.3% con respecto al mismo mes del año pasado.

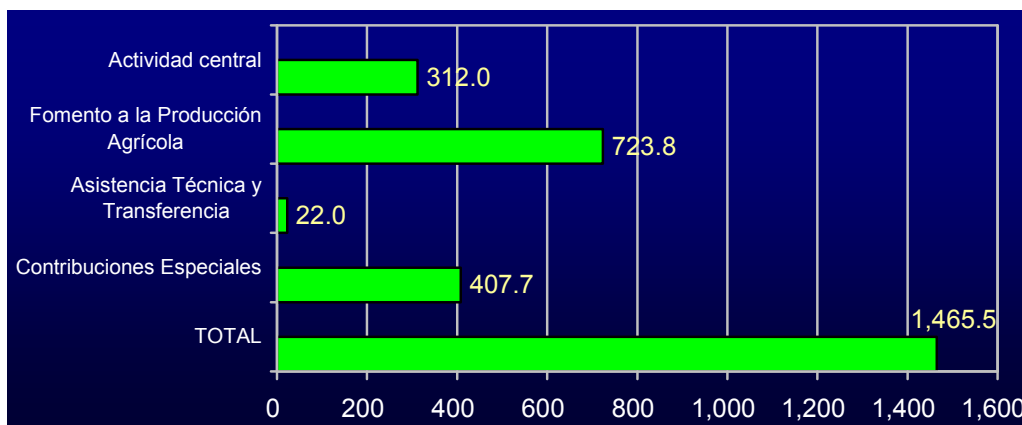
2.4 Avance de la Ejecución Presupuestaria Enero- Mayo año 2011.

Las diferentes instituciones del Sector Agropecuario durante el periodo enero- mayo ejecutaron un total de RD\$2,518.8 millones, equivalente al 34.1% de los recursos durante el período.

En ese sentido, el Ministerio de Agricultura ejecutó RD\$ 1465,5 millones, representando un avance de ejecución de 31.8%. A continuación se detalla la ejecución presupuestaria por programas en el gráfico siguiente:

Gráfico 9

**Distribución Programática Ejecución
Presupuestaria Enero/ Mayo 2011**



Por su parte, el Programa 99, que representa a las demás instituciones del Sector Agropecuario, ejecutó en el período la suma de RD\$1,052.3 millones, representando un avance de 37.7%. A continuación en el gráfico 10 se detallan los montos ejecutados por instituciones hasta mayo de este año.

Gráfico 10

