



**MINISTERIO DE AGRICULTURA**  
**VICEMINISTERIO DE PLANIFICACION SECTORIAL AGROPECUARIA**  
**DEPARTAMENTO DE SEGUIMIENTO, CONTROL Y EVALUACION**

**EJECUCION PRESUPUESTARIA, MES DE ABRIL 2013**

**SANTO DOMINGO, D. N.**  
**MAYO, 2013.**

<b>CONTENIDO</b>	<b>Págs.</b>
Sumario	3
I. Distribución Sectorial	4
II. Ministerio de Agricultura	4
2.1. Apropiación y Ejecución por Programas	4
2.2. Programa 99 (Otras Instituciones Sectoriales)	6
2.3. Proyecto Centrales	7

## **SUMARIO**

El informe que se presenta a continuación se analiza la Apropriación Original del año 2013 del Capítulo 210 de la Ley de Presupuesto y Ley de Gastos Públicos de la República Dominicana y además la ejecución presupuestaria del mes de abril del mismo año.

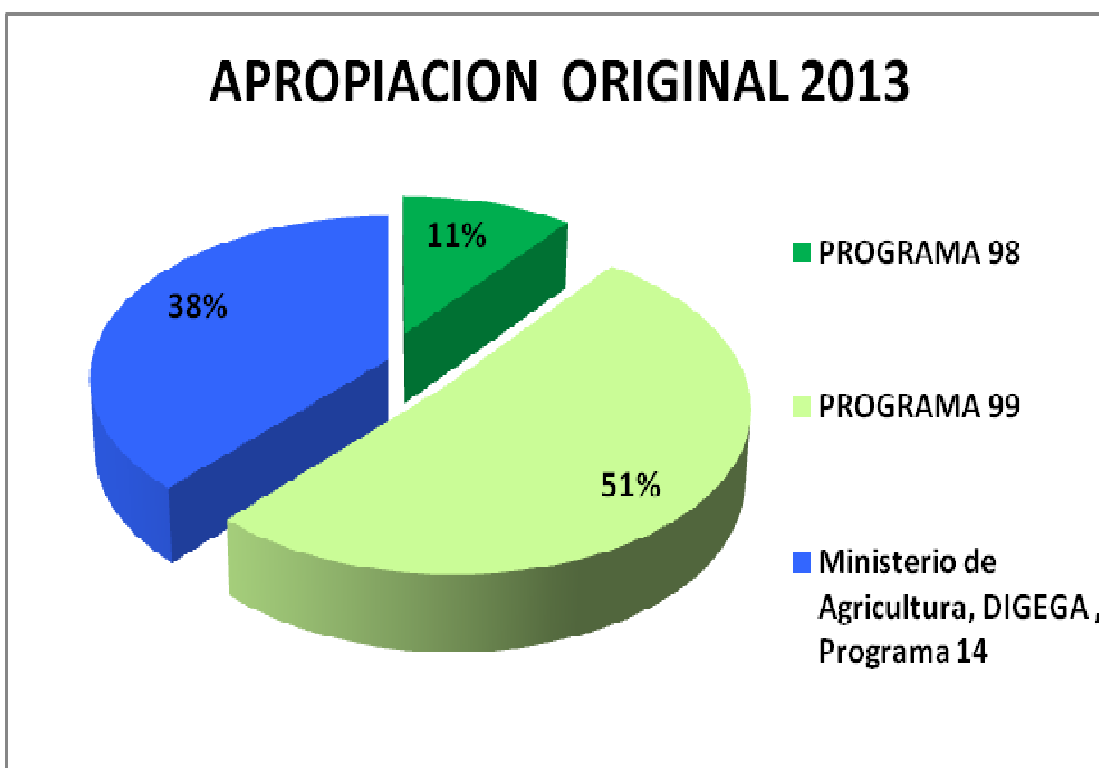
Para su elaboración se procedió a recopilar la información que suministra la División de Presupuesto del Departamento Financiero, luego se elabora un cuadro con las partidas contenidas en este capítulo que es la base para elaborar el informe. Primero se analiza la distribución sectorial, donde se señala la apropiación, ejecución y avance de ejecución durante el mes de abril del Ministerio de Agricultura; a continuación se detalla la apropiación y ejecución por programas y mas adelante se analiza el Programa 99 que corresponde a la administración de transferencias, pasivos y activos (resto de instituciones descentralizadas) pertenecientes a este capítulo.

Finalmente, se observan los proyectos de Inversión Pública del Programa 02, en el cual se visualiza la apropiación, ejecución y el avance de ejecución de estos en el mes en curso.

## I. DISTRIBUCIÓN SECTORIAL

En dicha estructura programática del capítulo 210 (Ministerio de Agricultura), muestra la apropiación original para el año 2013, ascendente a un monto de RD\$11, 609, 906,698.00, para un incremento de RD\$4,291, 652,907.00 equivalente a 58.64% con relación al año anterior; que la apropiación fue de RD\$7,318,253,791.00. Para este año al Ministerio de Agricultura se le apropió RD\$4, 427, 182,192.00 (incluyendo programa 14 y DIGEGA), al Programa 98 RD\$1, 228, 488,358.00 (Administración de Contribuciones Especiales) y el programa 99 (Administración de transferencias, pasivos y activos), presentando una apropiación de RD\$5, 954, 236,148.00.

Gráfico No. 1



De la apropiación asignada al capítulo 210, para el mes de abril se ejecutó el monto de RD\$1,670,611,868.96, equivalente a 14.39%; para un acumulado de RD\$3,351,752,194.23, equivalente a 28.87% de avance.

**Gráfico No. 2**

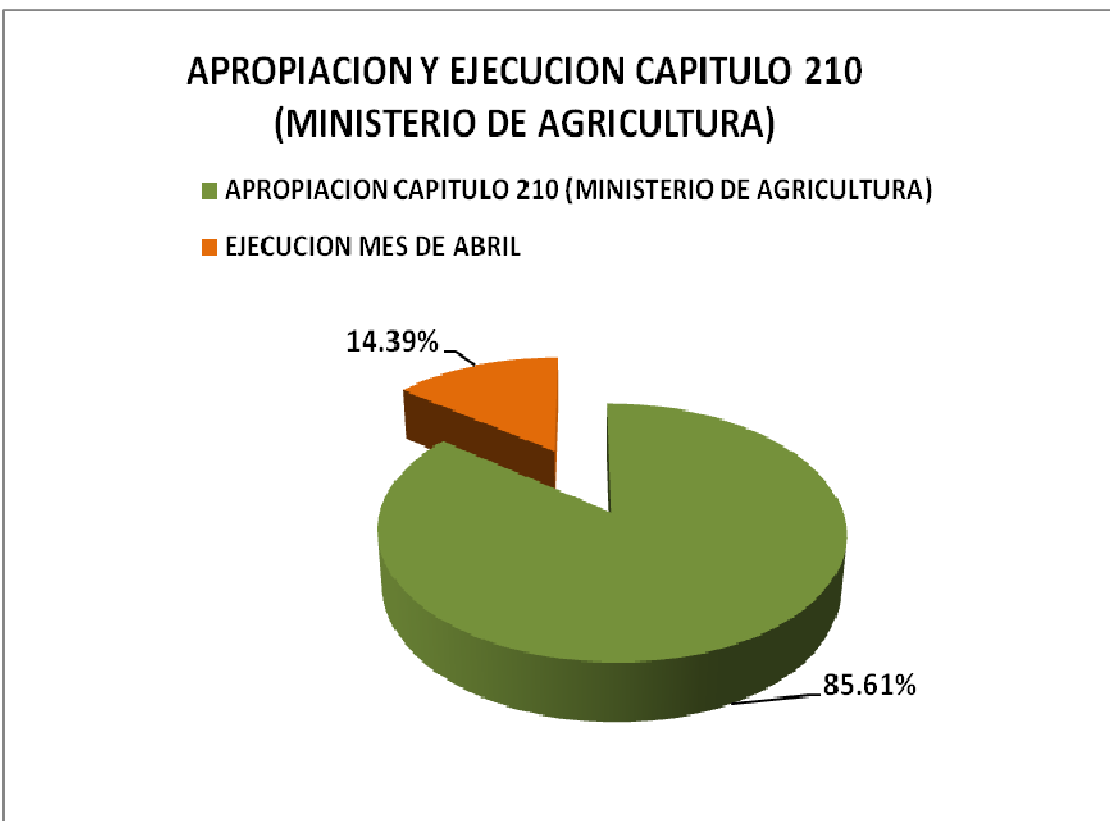
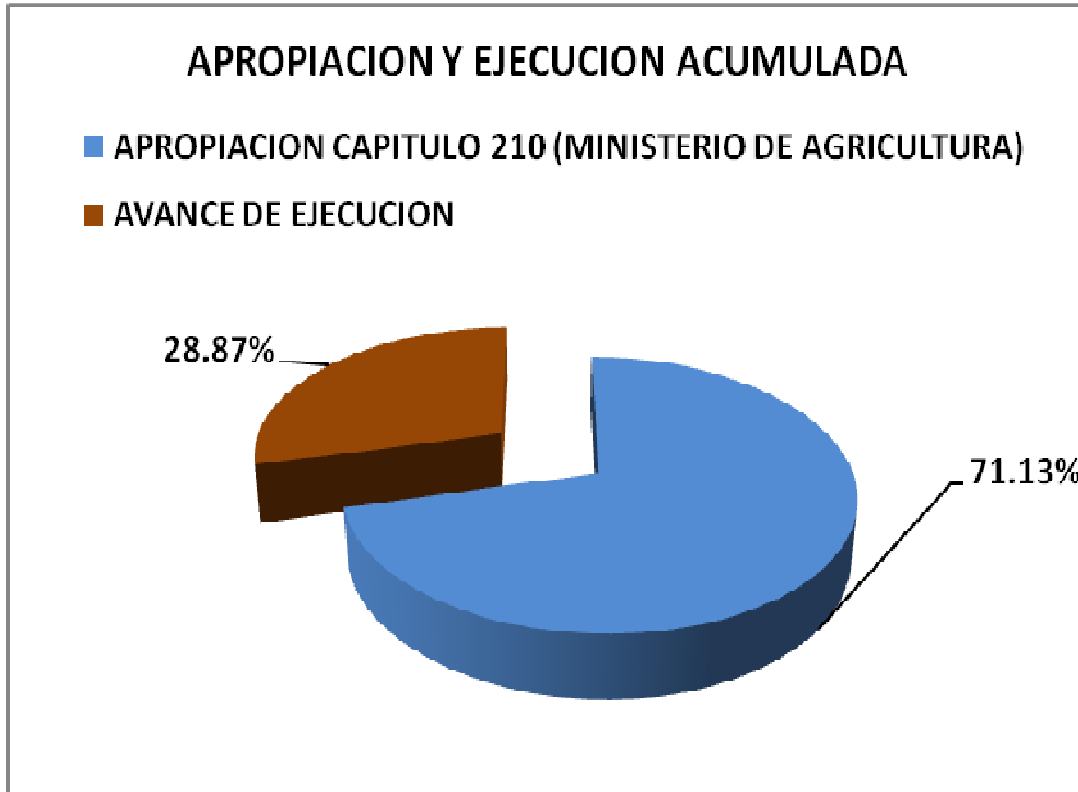


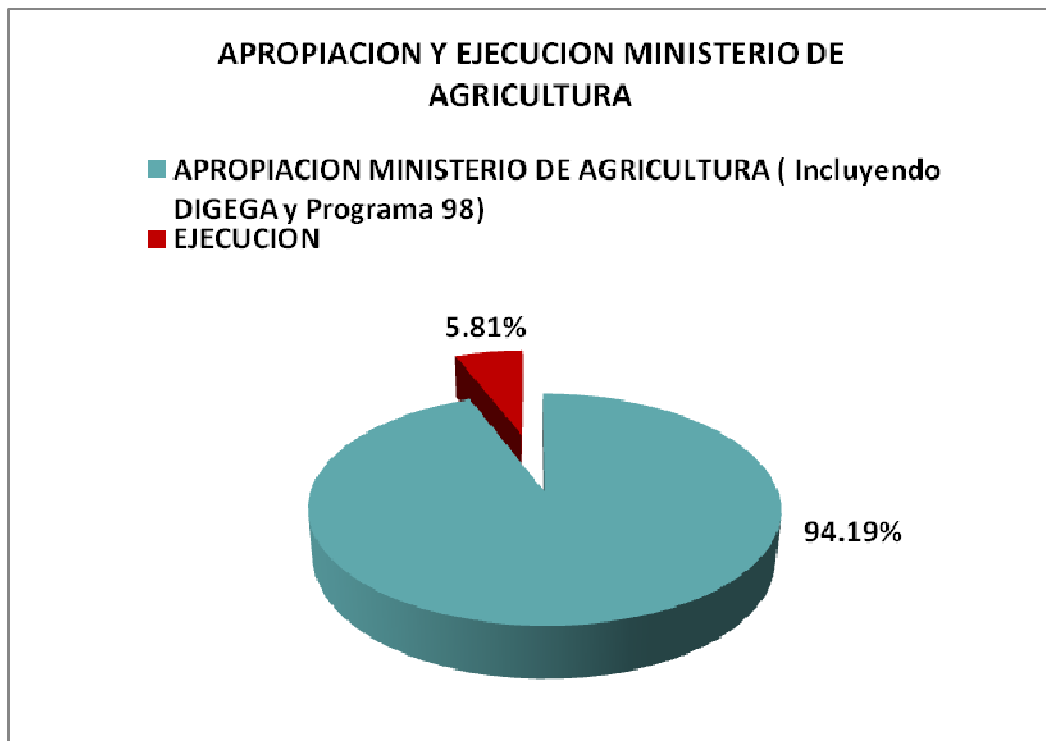
Gráfico No. 3



## II. MINISTERIO DE AGRICULTURA

El Ministerio de Agricultura, con Apropiación Original para el año 2013 por un monto de RD\$5,655,670,550.00 (incluyendo el programa 98 y DIGEGA). Los cuales fueron distribuidos a los diferentes programas. De estos se ejecutó en el mes de abril la suma de RD\$328,603,074.17, equivalente a 5.81%, como se detalla a continuación:

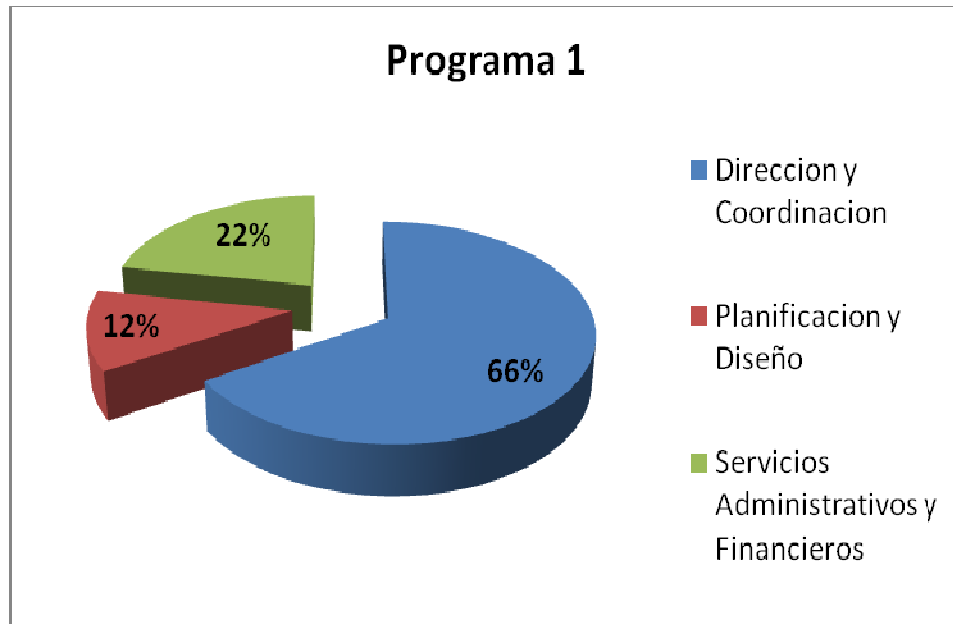
Gráfico No. 4



## 2.1.- Apropiación y Ejecución por Programas

**El Programa I** (Actividades Centrales) se le apropió el monto de RD\$856, 427,778.00, donde fueron distribuidos de la siguiente manera: Dirección y Coordinación le correspondió RD\$565, 957,334.00, Planificación y Diseño de Políticas Sectoriales RD\$101,748,005.00 y a los Servicios Administrativos y Financieros RD\$188,722.439.00, equivalente a 66.03%, 11.88% y 22.05%, respectivamente.

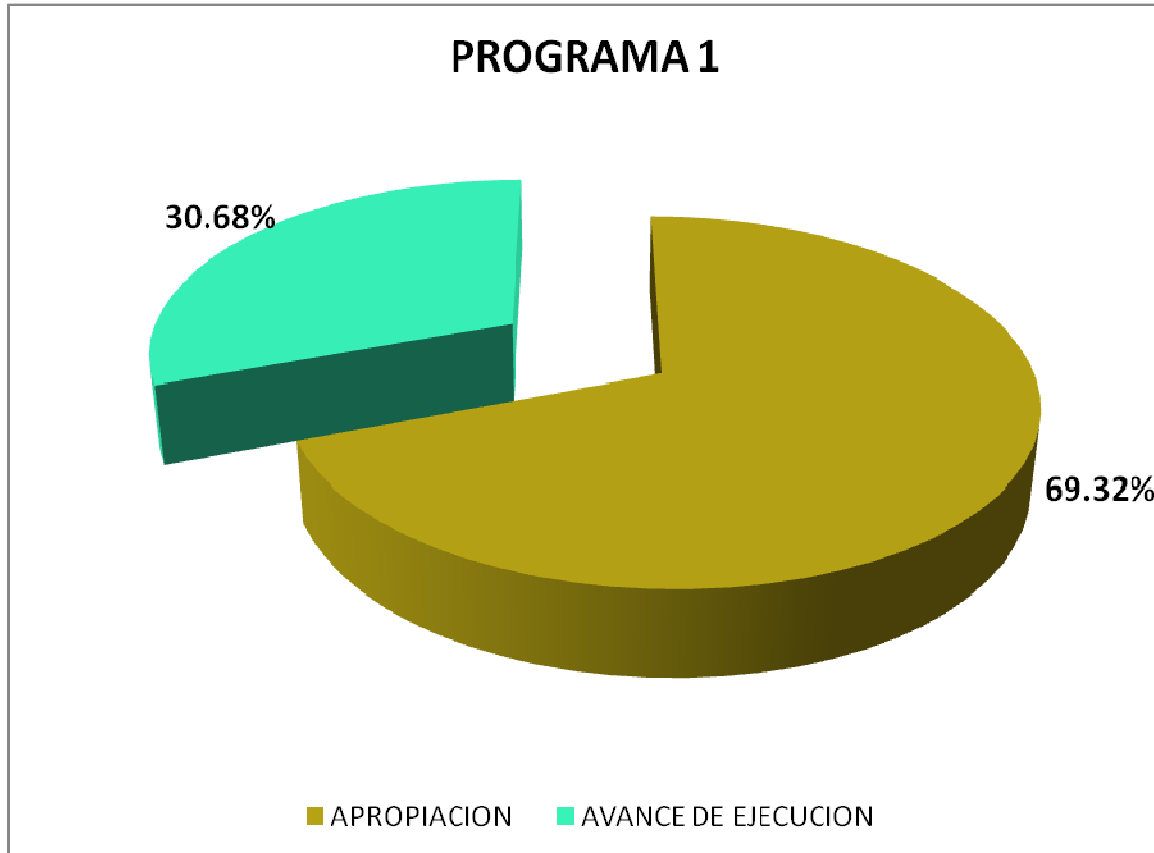
**Grafico No. 5**  
**Apropiacion por Actividad**



En el presente mes ejecutó unos RD\$65,964,566.53, equivalente a 7.70% de lo apropiado en el año para un avance de ejecución de 30.68%. Teniendo una distribución de la siguiente manera: Dirección y Coordinación con RD\$43,261,238.31, Planificación y Políticas Sectoriales RD\$7,473,747.25 y los Servicios Administrativos y Financieros RD\$15,229,580.97, para avances de ejecución de 29.65%, 31.58% y 33.32%, respectivamente.

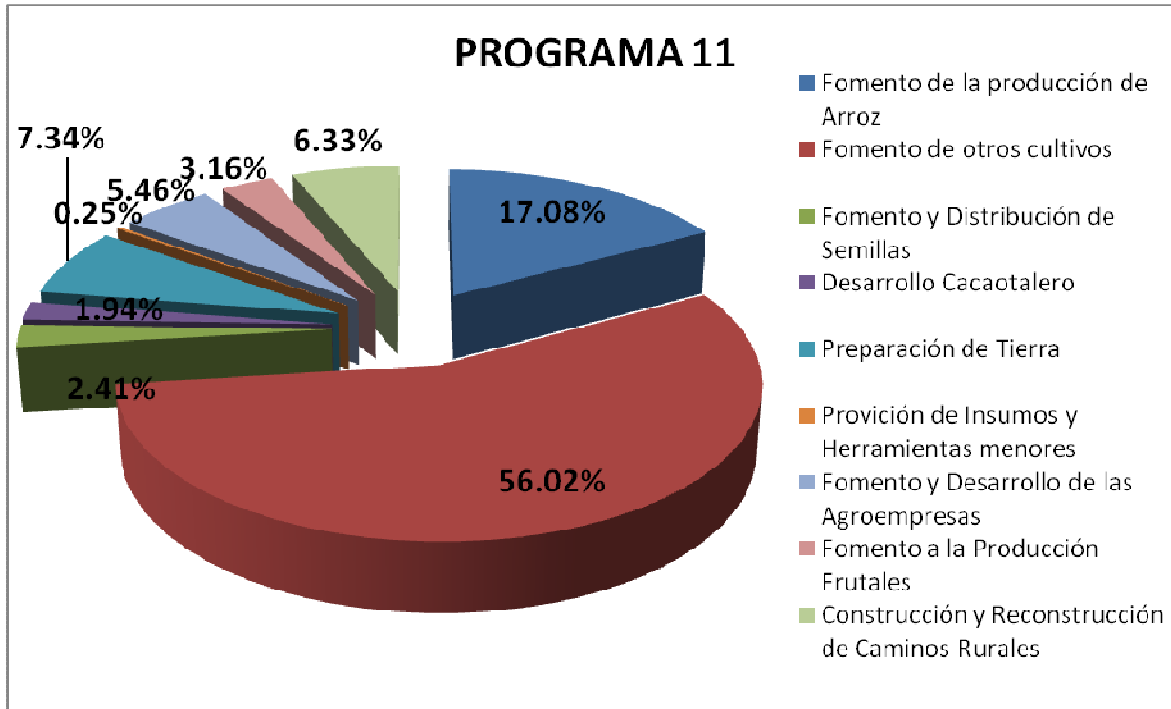


Grafico No. 6  
**Apropiación vs Ejecución**



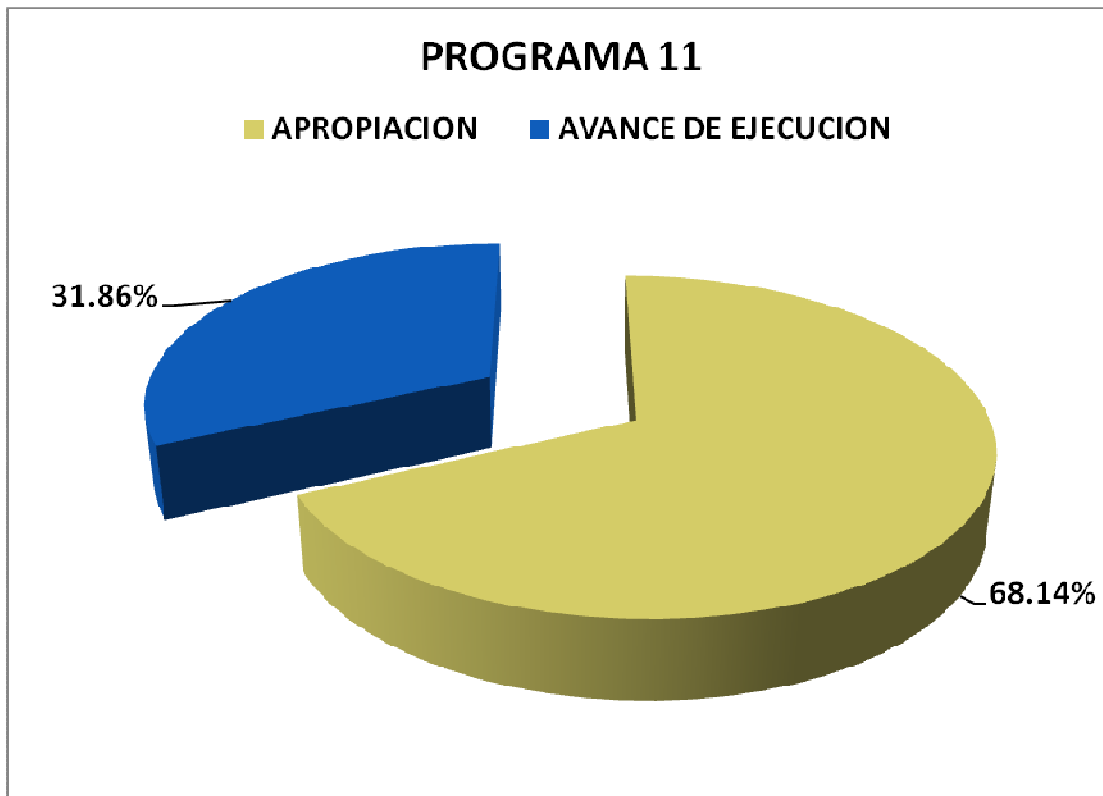
**Programa 11** (Fomento a la Producción Agrícola), se observa una apropiación de RD\$1, 758, 225,375.00, como se detalla a continuación: Fomento de la Producción de Arroz se le apropió RD\$300,335,992.00; Fomento a otros Cultivos RD\$984,909,418.00; Fomento y Distribución de Semillas RD\$42,397,556.00; Desarrollo Cacaotalero RD\$34,171,468.00; Preparación de Tierra RD\$129,096,247.00; Provisión de Insumos y Herramientas Menores RD\$4,364,023.00; Fomento y Desarrollo a la Agroempresas RD\$96,074,672.00; Fomento a la Producción de Frutales RD\$55,514,692.00 y Construcción y Reconstrucción de Caminos Rurales la suma de RD\$111,361,307.00.

**Gráfico No. 7**  
**Apropiación por Actividad**



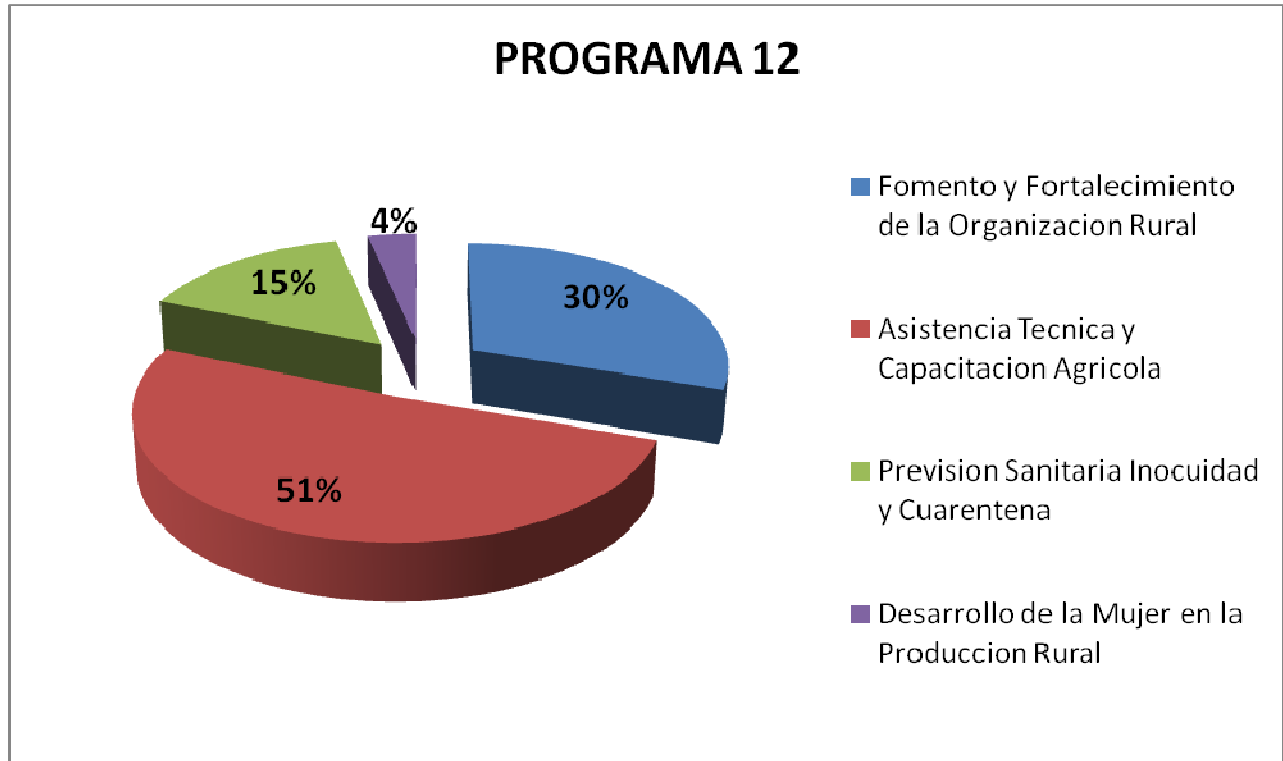
Para el mes de abril el programa de Fomento a la Producción Agrícola (11) presenta una ejecución de RD\$197,999,046.02 y un avance de ejecución de 31.86%. Presentando una distribución de la siguiente manera: Fomento de la Producción de Arroz con RD\$14,985,364.91; Fomento de otros cultivos con RD\$80,557,838.34; Fomento y Distribución de Semillas con RD\$936,833.28; Desarrollo Cacaotalero con un valor de RD\$3,695,335.84; Preparación de Tierra para un valor de RD\$3,418,931.47; Provisión de Insumos y Herramientas Menores con una ejecución de RD\$404,026.48; Fomento y Desarrollo de las Agro empresas para un valor de RD\$8,465,496.51; Fomento a la Producción Frutal con RD\$6,840,348.00, y Construcción y Reconstrucción de Caminos Rurales para una ejecución de RD\$78,694,871.19.

**Gráfico No. 8**  
**Apropiación vs Ejecución**



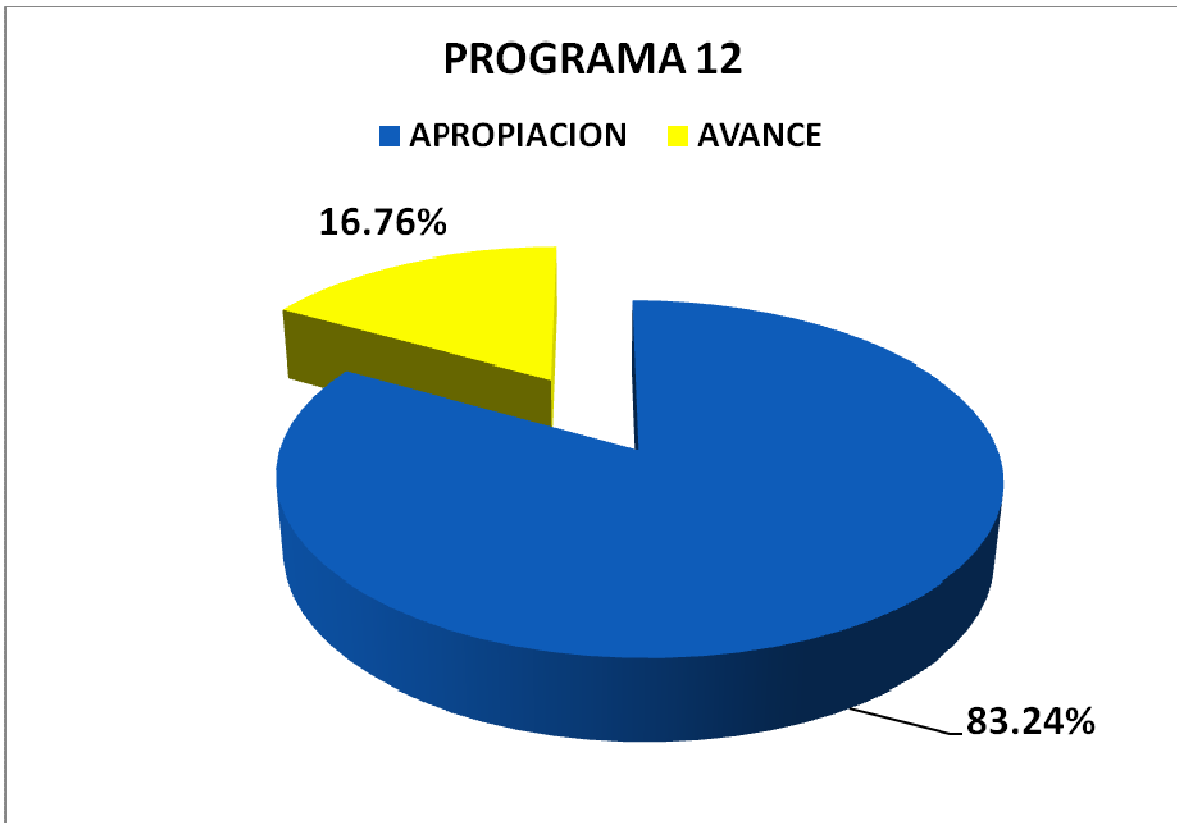
**Programa 12** (Asistencia y Transferencia Técnica) tiene apropiación original de RD\$177,525,007.00. Los componentes de este programa son: Fomento y Fortalecimiento de la Organización Rural con apropiación de RD\$53,641,213.00; Asistencia Técnica y Capacitación Agrícola RD\$90,713,081.00; Previsión Sanitaria, Inocuidad y Cuarentena RD\$27,070,713.00; Desarrollo de la Mujer en la Producción Rural RD\$6,100,000.00.

**Gráfico No. 9**  
**Apropiación por Actividad**



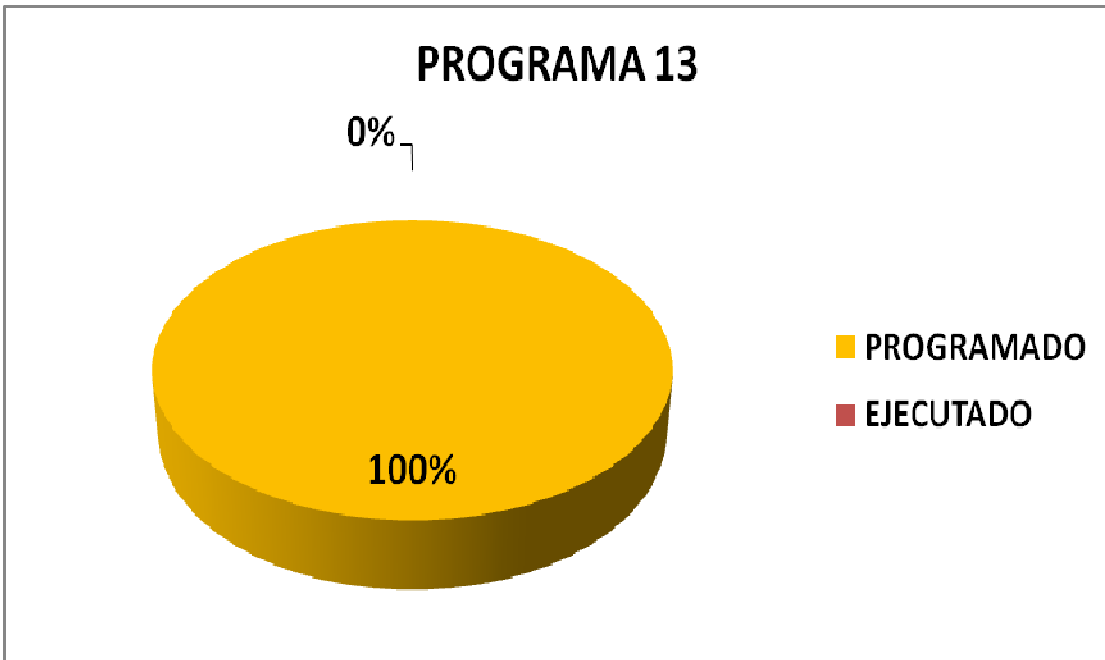
En el mes de abril se observa una ejecución de RD\$7,436,063.89, equivalente a 4.19% respecto a lo apropiado y un avance de 16.76%. Las actividades que tuvieron ejecución fueron: Fomento y Fortalecimiento de la Organización Rural RD\$2,916,969.12; Asistencia Técnica y Capacitación Agrícola RD\$4, 519,094.77, con avances de 21.63% y 20.00%.

**Gráfico No. 10**  
**Apropiación vs Ejecución**



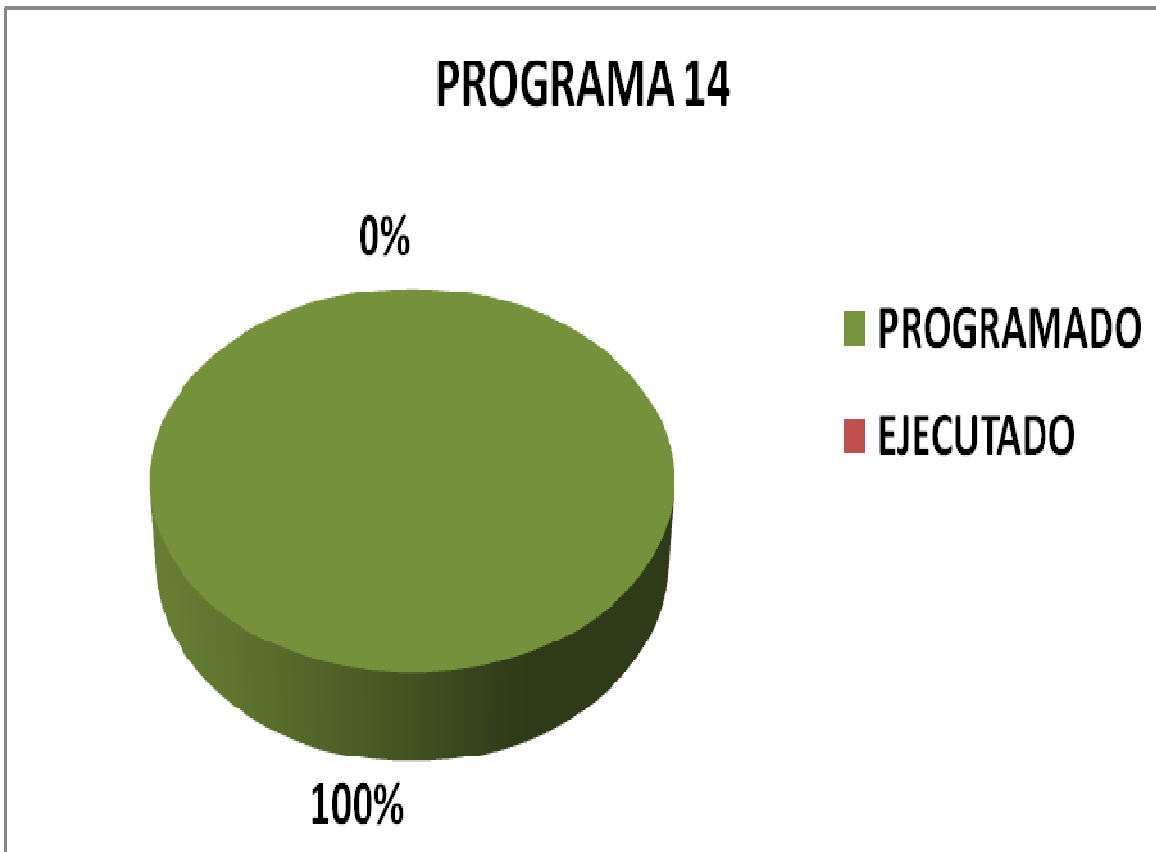
**Programa 13** (Apoyo, asistencia Técnica y Fomento a la Producción Pecuaria), presenta apropiación original de RD\$205,476, 894.00, hasta lo que va de año no ha reportado ejecución.

Gráfico No. 11



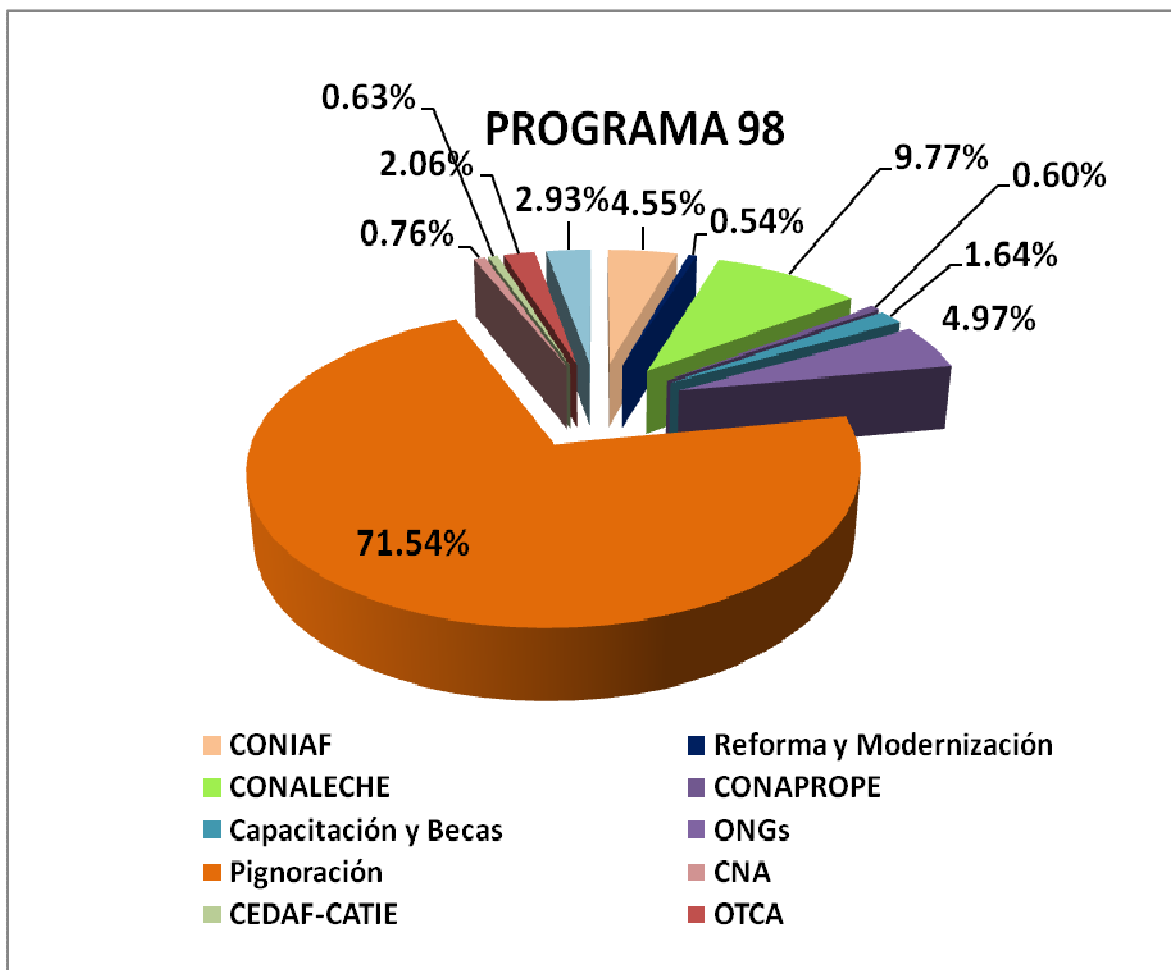
**Programa 14** (Apoyo a la Reversión Agrícola) se le apropió la suma de RD\$1,000, 000, 000.00, las cuales incluyen las actividades de sustitución de rubros agrícolas por otro de mayor rentabilidad y rendimiento. Con respecto a lo que va de año no ha reportado ejecución.

Gráfico No. 12



**Programa 98** (Administración a Contribuciones Especiales), visualizándose una apropiación original de RD\$ 1, 228, 488,358.00. De esta apropiación al Consejo Nacional de Investigaciones Agropecuarias y Forestales (CONIAF) le correspondió RD\$55,905,844.00; Consejo Sectorial para la Reforma y Modernización del Sector Agropecuario RD\$6,617,394.00; Consejo Nacional para la Reglamentación y Fomento de la Industria Lechera (CONALECHE) RD\$120,000,000.00; Consejo Nacional de Producción Pecuaria (CONAPROPE) RD\$7,431,293.00; Capacitación y Becas ( UASD, ISA, Instituto Salesiano, Loyola) RD\$20,187,120.00; Organización No Gubernamentales (ONGS) RD\$61,066,000.00; Unidad Ejecutora de Pignoración RD\$878,851,917.00; Consejo Nacional de Agricultura (CNA) RD\$9,359,115.00; Centro para el Desarrollo Agropecuario y Forestal (CEDAF-CATIE) RD\$7,755,487.00; Oficina de Tratado Comerciales (OTCA) RD\$25,314,188.00 y Organización No Gubernamental en el Área de Educación RD\$36,000,000,00.

**Gráfico No. 13**  
**Apropiación por Actividad**

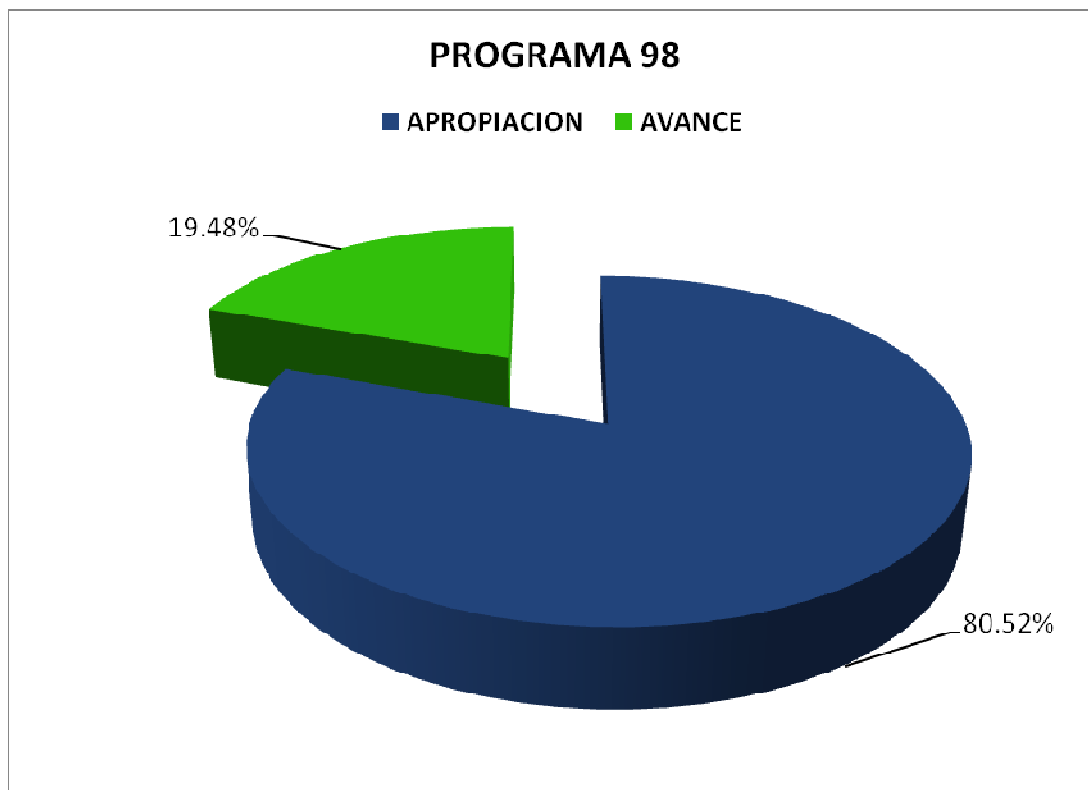


Presentando una ejecución en el presente mes de RD\$57,203,397.73 y avance de ejecución de 19.48%. Las mayores ejecuciones en dicho mes las presentan: Unidad Ejecutora de Pignोरación con DR\$33,904,325.00, para un avance de ejecución de 15.43%; Consejo Nacional para la Reglamentación y Fomento de la Industria Lechera (CONALECHE) con



RD\$10,000,000.00 con avance de 33.33%; Consejo Nacional de Investigaciones Agropecuaria y Forestales (CONIAF) RD\$4,555,199.00 con avance de 32.59%; Cobertura Área de Educación con RD\$3,000,000.00, avance de 33.33%; Oficina de Tratados Comerciales Agrícolas (OTCA) RD\$1,857,692.00, para avance de 29.35%; Capacitación y Becas (UASD, ISA, Instituto Salesiano, Loyola) con RD\$1,175,616.73, con avance de 23.89%, entre otras.

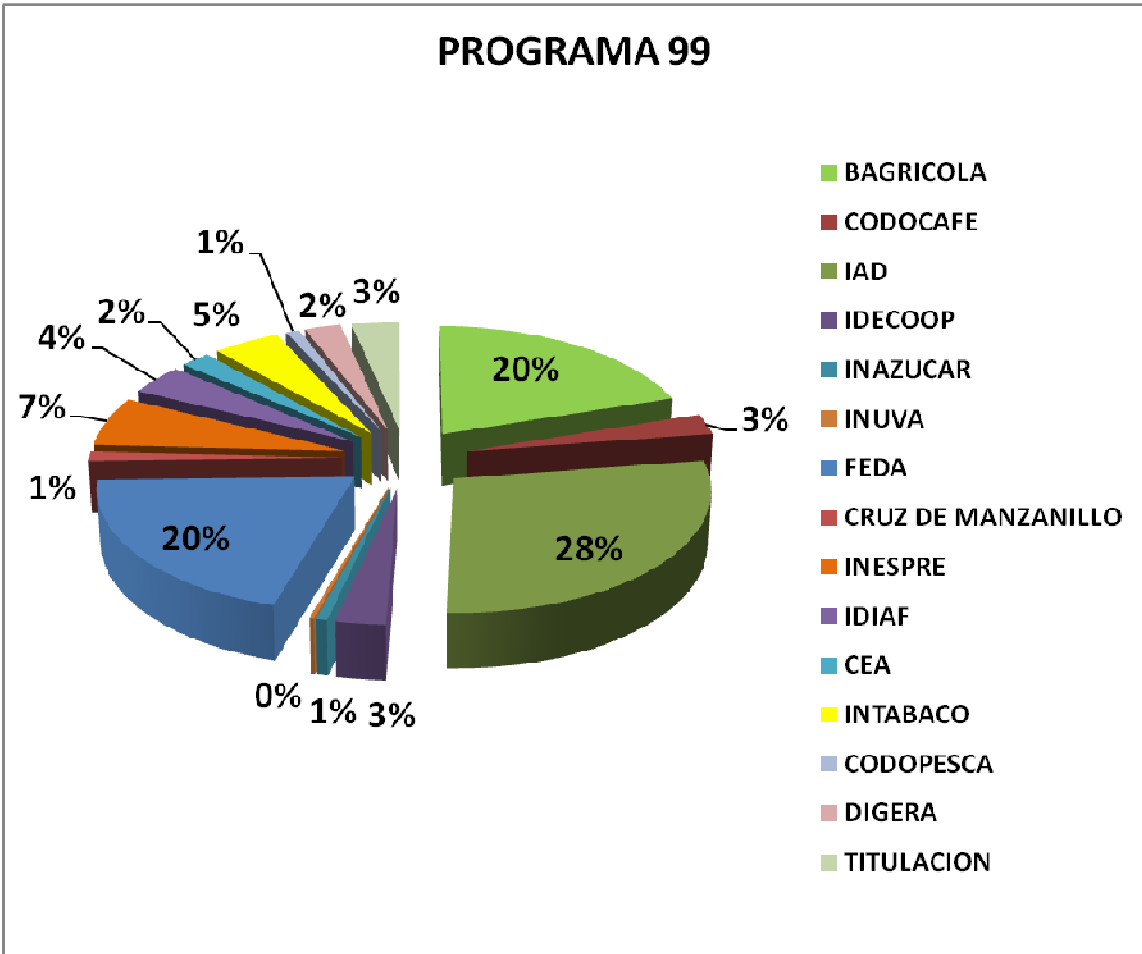
**Gráfico No. 14**  
**Apropiación vs Ejecución**



### **III.- OTRAS INSTITUCIONES SECTORIALES**

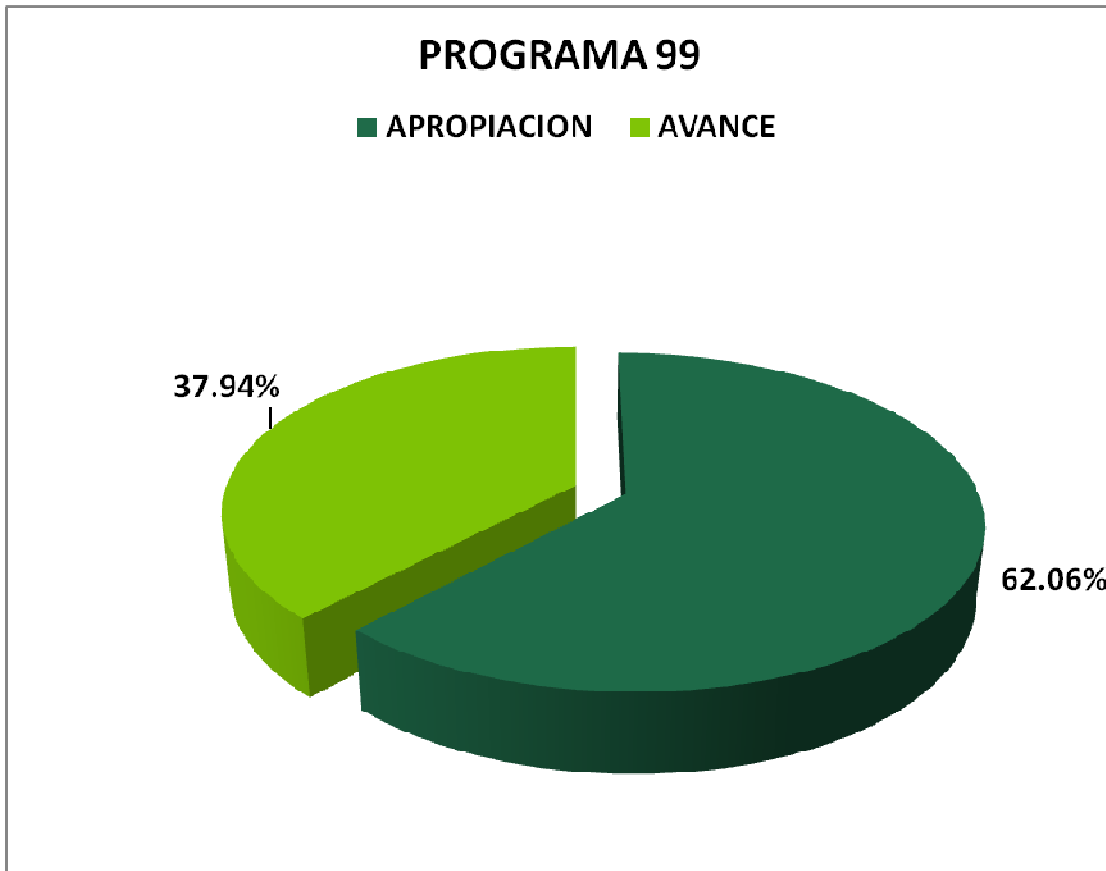
**Programa 99** (Administración de Transferencias, Pasivo y Activos), con apropiación para este año de RD\$5, 954, 236,148.00. Distribuyéndose como se indica a continuación: Banco Agrícola de la República Dominicana (BAGRICOLA) RD\$1,183,956,253.00; Consejo Dominicano del Café (CODOCAFE) RD\$163,761,031.00; Instituto Agrario Dominicano (IAD) RD\$1,665,434,190.00; Instituto de Desarrollo y Crédito Cooperativo (IDECOOP) RD\$173,351,471.00; Instituto Azucarero Dominicano (INAZUCAR) RD\$39,557,401.00; Instituto Nacional de la Uva (INUVA) RD\$16,399,548.00; Fondo Especial de Desarrollo Agropecuario (FEDA) RD\$1,200,000,000.00; Proyecto de la Cruz de Manzanillo RD\$69,912,896.00; Instituto de Estabilización de Precios (INESPRE) RD\$390,807,937.00; Instituto Dominicano de Investigaciones Agropecuarias Y Forestales (IDIAF) RD\$238,690,438.00; Consejo Estatal de la Azúcar (CEA) RD\$126,255,895.00; Instituto del Tabaco (INTABACO) RD\$279,047,514.00; Consejo Dominicano de la Pesca (CODOPESCA) RD\$56,061,574.00, Dirección General de Riesgos Agropecuarios (DIGERA) RD\$151,000,000 y Proyecto de Titulación con RD\$200,000,000.00.

*Gráfico No 15*



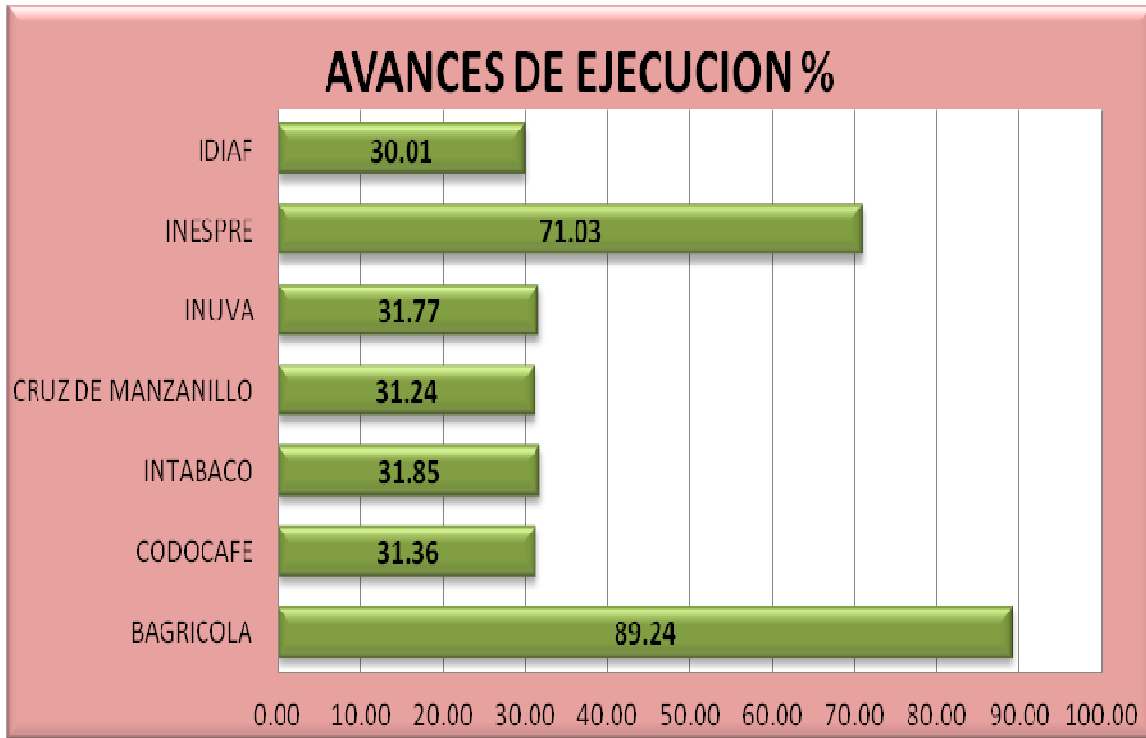
Teniendo una ejecución en el mes de abril con un monto de RD\$1,342,008,794.79 y un avance en la ejecución de 37.94%. De este total a gastos corrientes le corresponden RD\$253, 392,791.79 equivalente a 18.88% y a gastos de capital RD\$1,088616,003.00 equivalente a 81.12%. Las instituciones que obtuvieron transferencia de capital fueron: el Instituto Agrario Dominicano (IAD), Instituto Dominicano de Investigaciones Agropecuarias y Forestales (IDIAF), Fondo Especial de Desarrollo Agropecuario (FEDA) y Banco Agrícola de la República Dominicana (BAGRICOLA).

*Gráfico No 16*  
**Apropiación vs Ejecución**



Los mayores avances de ejecución con respecto a lo asignado lo tuvieron las siguientes instituciones: el Banco Agrícola de la Republica Dominicana (BAGRICOLA) con 89.24%; el Instituto de Estabilización de Precios (INESPRE) 71.03%; Instituto del Tabaco (INTABACO) 31.85%; Instituto Nacional de la Uva (INUVA) 31.77%; Consejo Dominicano del Café (CODOCAFE) 31.36%; Cruz de Manzanillo 31.24%; Fondo Especial de Desarrollo Agropecuario (FEDA) 25.68%; Instituto Azucarero Dominicano (INAZUCAR) 25.55%; Consejo Estatal del Azúcar (CEA) 26.17%; Instituto Dominicano de Investigaciones Agropecuario y Forestal IDIAF) 30.01%, entre otras.

Gráfico No. 17

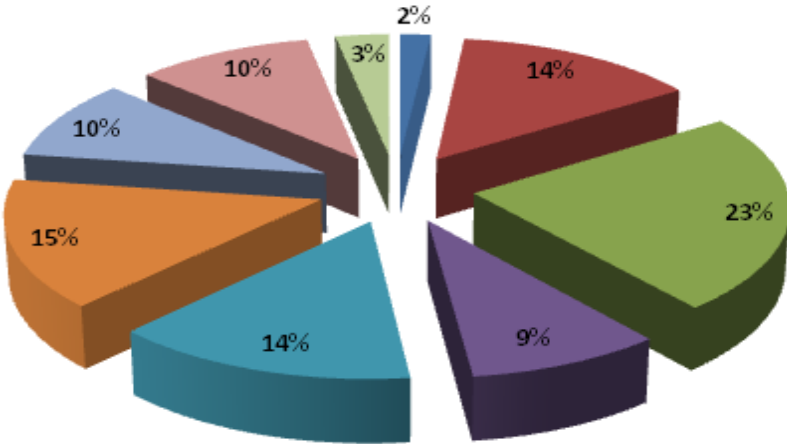


**IV. PROYECTOS CENTRALES (Programa 02)** la Apropriación Original para el 2013 es de RD\$429, 527,138.00, los cuales fueron distribuidos de la siguiente manera: Programa Especial de Seguridad Alimentaria (PESA) RD\$7,549,517.00; Construcción del Mercado Minorista de la Avenida Duarte en el Distrito Nacional (PROMEFRIN) RD\$60,000,000.00 y Construcción del Sistema de Producción para la Reconversión Agrícola de San Juan de la Maguana RD\$100,000,000.00; Mejoramiento de Apoyos a la Innovación Tecnológica Agropecuaria en República Dominicana (PATCA II) RD\$38,965,927.00; Mejoramiento de la Sanidad e Inocuidad Agroalimentaria en República Dominicana (PATCA III) RD\$60,815,325.00; Ampliación, Reforestación y Desarrollo Social en la Sierra, San José de Las Matas (PS2) RD\$64,769,924.00; Mejoramiento del Desarrollo para Organizaciones Económicas de Pobres Rurales en la Frontera (PRORURAL OESTE) RD\$40,684,177.00; Mejoramiento del Desarrollo para Económico Rural en el Centro y Este (PRORURAL CENTRO Y ESTE) RD\$43,534,764.00 y Fortalecimiento Institucional para el Desarrollo de

los Territorios Rurales de Barahona (PRODESUR) RD\$13,207,504.00. Para este mes los proyectos no reportaron ejecución, pero presentan un avance de ejecución de 0.21%.

**Gráfico No. 18**  
**Apropiación por Actividad**

**PROGRAMA 02**



- PESA
- PATCA II
- PRORURAL (OESTE)
- PROMEFRIN
- PATCA III
- PRORURAL (CENTRO Y ESTE)
- RECONVERSION AGRICOLA S.J.M.
- PLAN SIERRA
- PRODESUR

# **A N E X O**

MINISTERIO DE AGRICULTURA  
VICEMINISTERIO DE PLANIFICACION SECTORIAL AGROPECUARIA  
DEPARTAMENTO DE SEGUIMIENTO, CONTROL Y EVALUACION  
EJECUCION DE PROGRAMAS , PROYECTOS Y ACCIONES EJECUTADAS POR EL MINISTERIO DE AGRICULTURA Y EL PROGRAMA 99, MES DE ABRIL DEL 2013  
RD\$

CONCEPTOS	APROPIACION ORIGINAL 2013	EJECUTADO ABRIL 2013	ACUMULADO ABRIL 2013	AVANCE
<b>Programa 1, Actividades Centrales</b>	<b>856,427,778.00</b>	<b>65,964,566.53</b>	<b>262,790,354.87</b>	<b>30.68</b>
1) Dirección y Coordinación	565,957,334.00	43,261,238.31	167,782,038.10	29.65
2) Planificación y Diseño de Políticas Sectoriales	101,748,005.00	7,473,747.25	32,128,298.29	31.58
3) Servicios Administrativos y Financieros	188,722,439.00	15,229,580.97	62,880,018.48	33.32
<b>(02) PROYECTO CENTRALES</b>	<b>429,527,138.00</b>		<b>890,128.40</b>	<b>0.21</b>
<b>Total de los Programas y/o Proyectos (Recursos Nacionales y Externos )</b>	<b>429,527,138.00</b>	<b>-</b>	<b>890,128.40</b>	<b>0.21</b>
1).- Programa Especial Seguridad Alimentaria (PESA)	7,549,517.00	-	-	0.00
2).- Construcción del Mercado Minorista de la Avenida Duarte en el Distrito Nacional (PROMEFRIN)	60,000,000.00			0.00
3).- Construcción del Sistemas de Producción Para la Reconversión Agrícola de San Juan de la Maguana	100,000,000.00			0.00
4).- Mejoramiento de Apoyos a la Innovación Tecnológica Agropecuaria en República Dominicana (PATCA II)	38,965,927.00		558,193.48	1.43
5).- Mejoramiento de la Sanidad e Inocuidad Agroalimentaria en República Dominicana (PATCA III)	60,815,325.00	-	-	0.00
6).- Ampliación Reforestación y Desarrollo Social en la Sierra, San José de Las Matas (PS2)	64,769,924.00	-	-	0.00
7).- Mejoramiento del Desarrollo para Organizaciones Económicas de Pobres Rurales en la Frontera (PRORURAL OESTE)	40,684,177.00		331,934.92	0.82
8).- Mejoramiento del Desarrollo para Económico Rural en el Central y Este (PRORURAL Centro y Este).	43,534,764.00	-	-	0.00
9).- Fortalecimiento-Institucional para el Desarrollo de los Territorios Rurales de Barahona (PRODESUR)	13,207,504.00			0.00
<b>Programa 11. Fomento a Producción Agrícola</b>	<b>1,758,225,375.00</b>	<b>197,999,046.02</b>	<b>560,234,655.95</b>	<b>31.86</b>
01) Fomento de la Producción de Arroz	300,335,992.00	14,985,364.91	60,878,700.56	20.27
02) Fomento a otros Cultivos	984,909,418.00	80,557,838.34	320,514,017.30	32.54
03) Fomento y Distribución de Semillas	42,397,556.00	936,833.28	4,128,280.58	9.74
04) Desarrollo Cacaotalero	34,171,468.00	3,695,335.84	9,509,593.35	27.83
05) Preparacion de Tierra	129,096,247.00	3,418,931.47	10,515,004.75	8.15
06) Provisión de Insumos y Herramientas Menores	4,364,023.00	404,026.48	1,580,706.16	36.22
07) Fomento y Desarrollo de las Agroempresas	96,074,672.00	8,465,496.51	23,416,765.35	24.37
08) Fomento a la Producción de Frutales	55,514,692.00	6,840,348.00	29,119,682.60	52.45
09) Construcción Y Reconstrucción de Caminos Rurales	111,361,307.00	78,694,871.19	100,571,905.30	90.31
<b>Programa 12. Asistencia y Transferencia Técnica</b>	<b>177,525,007.00</b>	<b>7,436,063.89</b>	<b>29,749,480.21</b>	<b>16.76</b>
<b>Total Programa 12</b>	<b>177,525,007.00</b>	<b>7,436,063.89</b>	<b>29,749,480.21</b>	<b>16.76</b>
01. Fomento y Fortalecimiento de la Organización Rural	53,641,213.00	2,916,969.12	11,602,398.34	21.63
02. Asistencia Técnica y Capacitación Agrícola	90,713,081.00	4,519,094.77	18,147,081.87	20.00
03. Previsión Sanitaria , Inocuidad y Cuarentena	27,070,713.00	-	-	0.00
04 Desarrollo de la Mujer en la Producción Rural	6,100,000.00	-	-	0.00



MINISTERIO DE AGRICULTURA  
VICEMINISTERIO DE PLANIFICACION SECTORIAL AGROPECUARIA  
DEPARTAMENTO DE SEGUIMIENTO, CONTROL Y EVALUACION  
EJECUCION DE PROGRAMAS , PROYECTOS Y ACCIONES EJECUTADAS POR EL MINISTERIO DE AGRICULTURA Y EL PROGRAMA 99, MES DE ABRIL DEL 2013  
RD\$

CONCEPTOS	APROPIACION ORIGINAL 2013	EJECUTADO ABRIL 2013	ACUMULADO ABRIL 2013	AVANCE
<b>Proyectos Programa 12</b>	-	-	-	<b>0.00</b>
Proyecto Apoyo al Proceso de Transf. del IAD y a la Construcción de una Agenda de Políticas Públicas para Apoyar las Economías Campesinas (SMAAL GRANT 1129-DO)	-	-	-	0.00
	-	-	-	0.00
<b>Sub total Ministerio de Agricultura</b>	<b>3,221,705,298.00</b>	<b>271,399,676.44</b>	<b>853,664,619.43</b>	<b>26.50</b>
<b>Programa 13. Apoyo, Asist. y Fomento Prod. Pec.</b>	<b>205,476,894.00</b>	-	-	<b>0.00</b>
<b>Sub total de DIGEGA y Agricultura</b>	<b>3,427,182,192.00</b>	<b>271,399,676.44</b>	<b>853,664,619.43</b>	<b>24.91</b>
<b>Programa 14 (Apoyo a la Reconversion Agrícola)</b>	1,000,000,000.00	-	-	0.00
<b>Sub total</b>	<b>4,427,182,192.00</b>	<b>271,399,676.44</b>	<b>853,664,619.43</b>	<b>19.28</b>
<b>Programa 98 (Administración a Contribuciones Especiales)</b>	<b>1,228,488,358.00</b>	<b>57,203,397.73</b>	<b>239,253,508.90</b>	<b>19.48</b>
Consejo Nacional de Inves. Agropec. y Forestales. (CONIAF).	55,905,844.00	4,555,199.00	18,220,796.00	32.59
Consejo Sectorial para la Reforma y Modernización del Sector Agropecuario	6,617,394.00	465,021.00	1,860,084.00	28.11
Consejo Nacional para la Reglamentación y Fomento de la Industria Lechera (CONALECHE)	120,000,000.00	<b>10,000,000.00</b>	<b>40,000,000.00</b>	33.33
Consejo Nacional de Producción Pecuaria (CONAPROPE)	7,431,293.00	576,555.00	2,306,220.00	31.03
Capacitación y Becas: (UASD, ISA, Inst. Salesiano, Loyola)	20,187,120.00	1,175,616.73	4,822,466.92	23.89
Organización No Gubernamentales (ONGS)	61,066,000.00	280,379.00	11,441,434.08	18.74
Unidad Ejecutora de Pignoración (UEP)	878,851,917.00	33,904,325.00	135,617,300.00	15.43
Consejo Nacional de Agricultura (CNA)	9,359,115.00	742,320.00	2,969,280.00	31.73
Centro para el Desarrollo Agropecuario y Forestal (CEDAF-CATIE)	7,755,487.00	646,290.00	2,585,159.90	33.33
Oficina de Tratados Comerciales Agrícolas (OTCA)	25,314,188.00	1,857,692.00	7,430,768.00	29.35
Cobertura Area Educacion	36,000,000.00	3,000,000.00	12,000,000.00	33.33
<b>Sub total Ministerio de Agricultura, DIGEGA y Programa 98</b>	<b>5,655,670,550.00</b>	<b>328,603,074.17</b>	<b>1,092,918,128.33</b>	<b>19.32</b>
<b>Total Ministerio de Agricultura</b>	<b>5,655,670,550.00</b>	<b>328,603,074.17</b>	<b>1,092,918,128.33</b>	<b>19.32</b>
<b>PROGRAMA 99 (Administración de Transferencias, Pasivos y Activos Financieros )</b>	<b>5,954,236,148.00</b>	<b>1,342,008,794.79</b>	<b>2,258,834,065.90</b>	<b>37.94</b>
1.- Banco Agrícola de la República Dominicana (BAGRICOLA)	1,183,956,253.00	1,014,150,481.00	1,056,601,924.00	89.24
2.- Consejo Dominicano del Café (CODOCAFE)	163,761,031.00	12,838,734.42	51,354,937.68	31.36
3.- Instituto Agrario Dominicano (IAD)	1,665,434,190.00	63,928,935.59	262,590,011.33	15.77
4.- Instituto de Desarrollo y Crédito Cooperativo (IDECOOP)	173,351,471.00	7,202,411.58	41,971,347.66	24.21
5.- Instituto Azucarero Dominicano (INAZUCAR)	39,557,401.00	3,272,342.83	10,106,313.32	25.55
6.- Instituto Nacional de la Uva (INUVA)	16,399,548.00	1,302,462.00	5,209,848.00	31.77
7.- Fondo Especial de Desarrollo Agropecuario (FEDA)	1,200,000,000.00	99,224,717.29	308,144,839.92	25.68
8.- Proyecto La Cruz de Manzanillo	69,912,896.00	5,460,949.75	21,843,799.00	31.24
9.- Instituto de Estabilización de Precios (INESPRE)	390,807,937.00	69,395,483.00	277,581,932.00	71.03
10.- Instituto Dominicano de Investigaciones Agropecuario Y Forestales (IDIAF)	238,690,438.00	17,906,109.00	71,624,436.00	30.01
11.- Consejo Estatal del Azúcar (CEA)	126,255,895.00	8,259,479.00	33,037,920.00	26.17

**MINISTERIO DE AGRICULTURA**  
**VICEMINISTERIO DE PLANIFICACION SECTORIAL AGROPECUARIA**  
**DEPARTAMENTO DE SEGUIMIENTO, CONTROL Y EVALUACION**  
**EJECUCION DE PROGRAMAS , PROYECTOS Y ACCIONES EJECUTADAS POR EL MINISTERIO DE AGRICULTURA Y EL PROGRAMA 99, MES DE ABRIL DEL 2013**  
*RD\$*

CONCEPTOS	APROPIACION ORIGINAL 2013	EJECUTADO ABRIL 2013	ACUMULADO ABRIL 2013	AVANCE
12.- Instituto del Tabaco (INTABACO)	279,047,514.00	22,217,741.33	88,870,964.99	31.85
13.- Consejo Dominicano de la Pesca (CODOPESCA)	56,061,574.00	4,348,948.00	17,395,792.00	31.03
14.- Dirección General de Riesgos Agrícolas (DIGERA)	151,000,000.00	12,500,000.00	12,500,000.00	8.28
15.- Programa de Titulación	200,000,000.00			
<b>TOTAL CAPITULO 210</b>	<b>11,609,906,698.00</b>	<b>1,670,611,868.96</b>	<b>3,351,752,194.23</b>	<b>28.87</b>

**Fondos Especiales**

Instituto Nacional del Tabaco (INTABACO)

Consejo Nacional para la Reglamentacion y Fomento de la Industria Lechera (CONALECHE)

Consejo Nacional de Invest.Agrop. Y Forest. (CONIAF)