



MINISTERIO DE AGRICULTURA
VICEMINISTERIO DE PLANIFICACION SECTORIAL AGROPECUARIA
DEPARTAMENTO DE SEGUIMIENTO, CONTROL Y EVALUACION

EJECUCION PRESUPUESTARIA, MES DE SEPTIEMBRE 2013

SANTO DOMINGO, D. N.
OCTUBRE, 2013.

CONTENIDO

Págs.

Sumario	3
I. Distribución Sectorial	4
II. Ministerio de Agricultura	4
2.1. Apropiación y Ejecución por Programas	4
2.2. Programa 99 (Otras Instituciones Sectoriales)	6
2.3. Proyectos Centrales	7

SUMARIO

A continuación presentamos el informe de ejecución presupuestaria, en donde se visualiza la Apropriación Original del año 2013 del Capítulo 210 de la Ley de Presupuesto y Gastos Públicos de la República Dominicana y la ejecución presupuestaria correspondiente al mes de septiembre del mismo año.

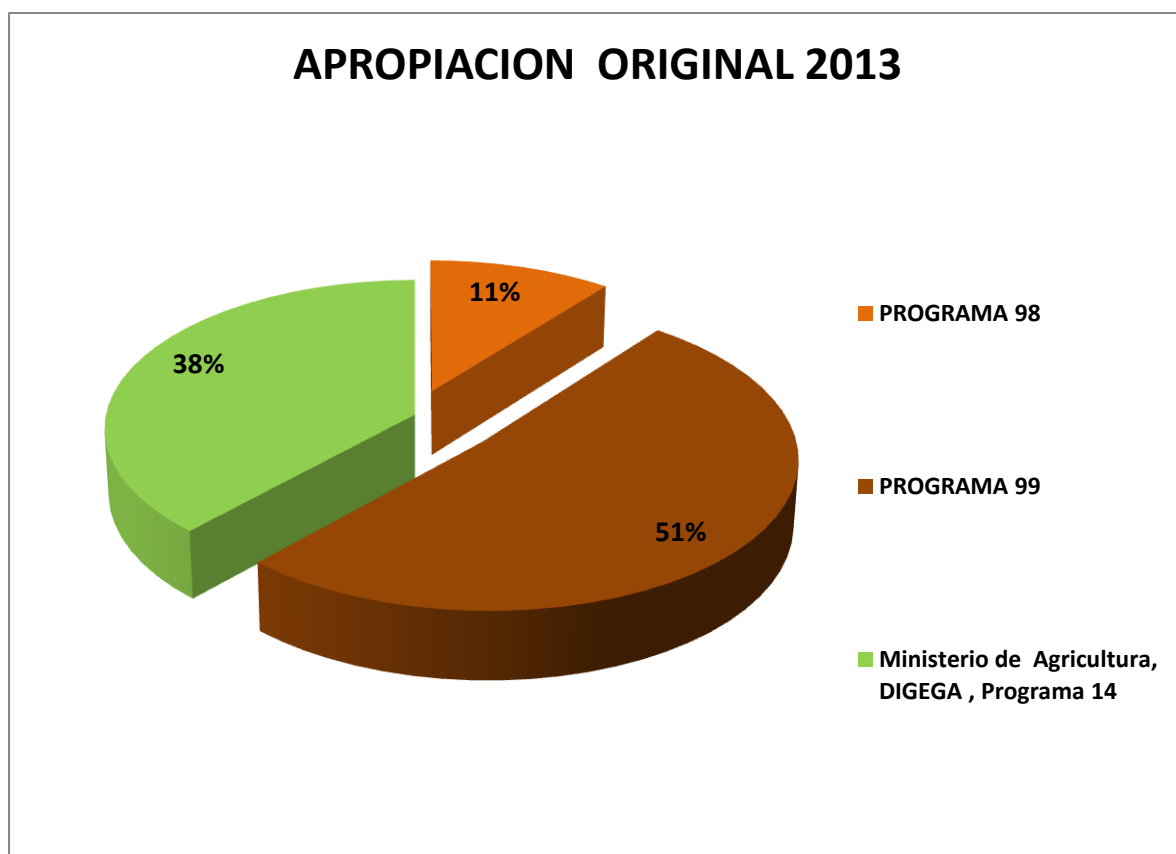
Para su elaboración se procedió a recopilar la información que suministra la División de Presupuesto del Departamento Financiero, luego se elabora un cuadro con las partidas contenidas en este capítulo, que es la base para la elaboración de dicho informe. Primeramente se analiza la distribución sectorial, donde se señala la apropiación, ejecución y avance de ejecución durante el mes de septiembre y luego la del Ministerio de Agricultura; a continuación se detalla la apropiación y ejecución por programa y más adelante se analiza el Programa 99, que pertenece a la administración de transferencias, pasivos y activos (resto de instituciones descentralizadas) correspondientes a dicho capítulo.

Para finalizar, se analizan los proyectos de Inversión Pública del Programa 02, en el cual se detallan la apropiación, ejecución y el avance de ejecución de estos durante el mes.

I. DISTRIBUCIÓN SECTORIAL

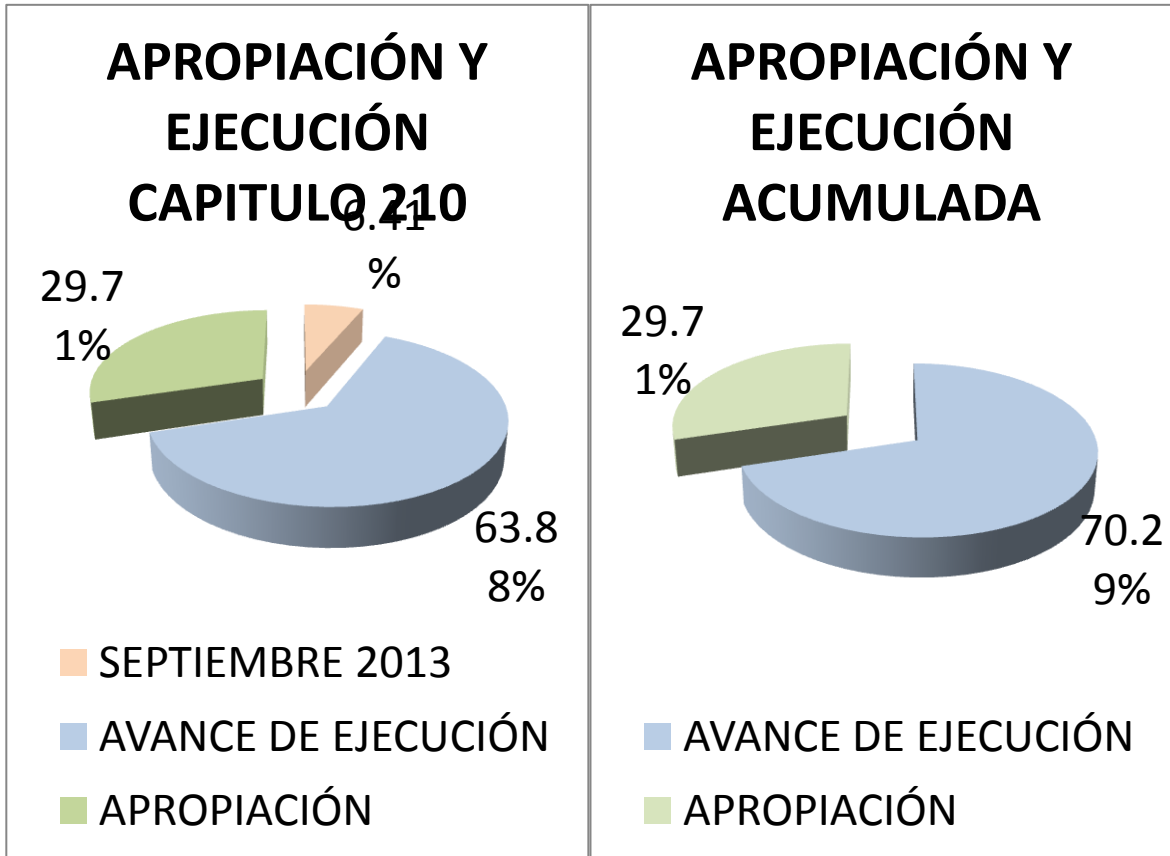
La estructura programática del Capítulo 210 (Ministerio de Agricultura), presenta una apropiación original para el año 2013, por un monto de RD\$11,609,906,698.00; en el cual se observa un incremento de RD\$4,291,652,907.00 equivalente a 58.64%; con relación al año anterior, que dicha apropiación fue de RD\$7,318,253,791.00. Para este año al Ministerio de Agricultura se le apropió RD\$4,427,182,192.00 (incluyendo Programa 14 y DIGEGA), al Programa 98 RD\$1,228,488,358.00 (Administración de Contribuciones Especiales) y el Programa 99 (Administración de Transferencias, Pasivos y Activos), presenta una apropiación de RD\$5, 954, 236,148.00, como se observa en el gráfico siguiente.

Gráfico No. 1



En el mes de septiembre dicho capítulo ejecutó unos RD\$743,888,278.86, equivalente a 6.41% de la apropiación del presente año, para un acumulado de RD\$8,160,485,500.68, equivalente a 70.29% de avance.

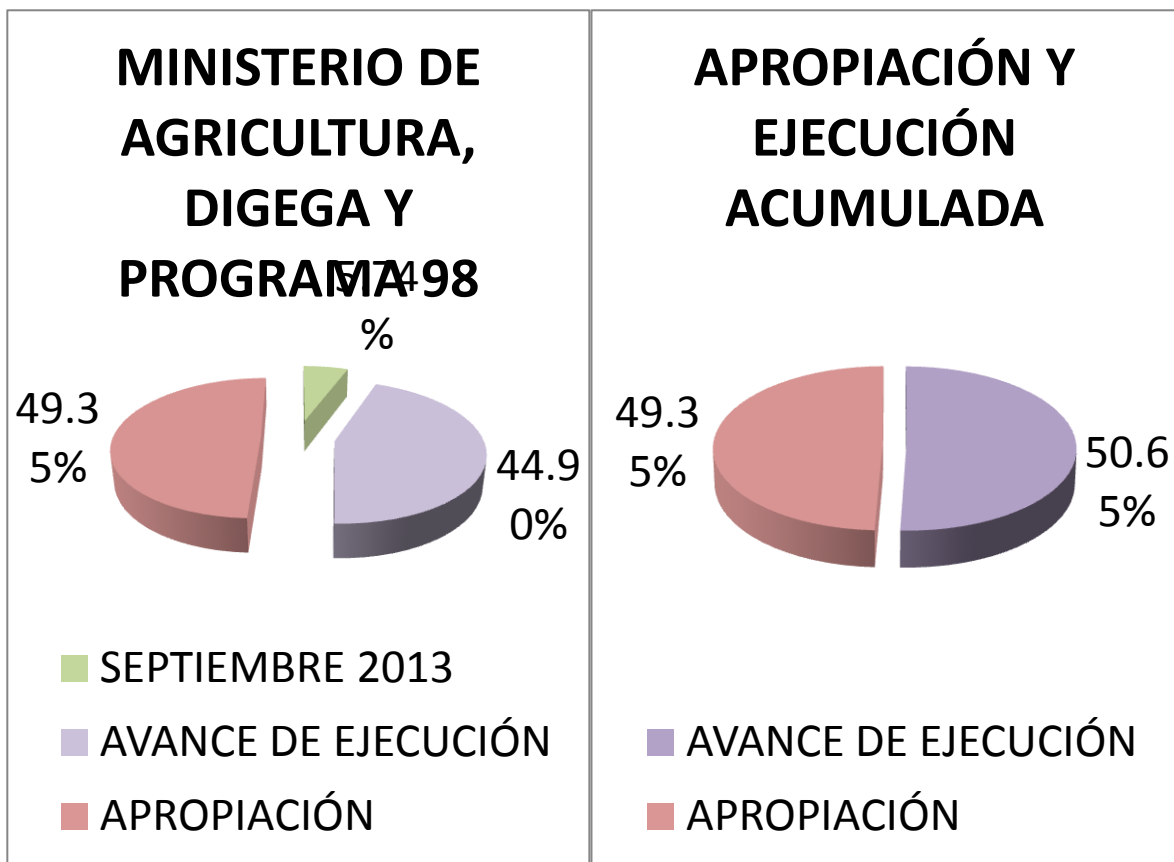
Gráficos No. 2 y 3



II. MINISTERIO DE AGRICULTURA

La Apropiación Original del Ministerio de Agricultura en el referido año, el monto ascendió a RD\$5,655,670,550.00 (incluyendo DIGEGA, Programa 14 y el Programa 98). Los cuales fueron distribuidos a los diferentes programas. De este monto se ejecutó en el mes de septiembre la suma de RD \$324,859,854.66, equivalente a 5.74% para un avance de 50.65%, como se observa en los gráficos. (Ver cuadro anexo).

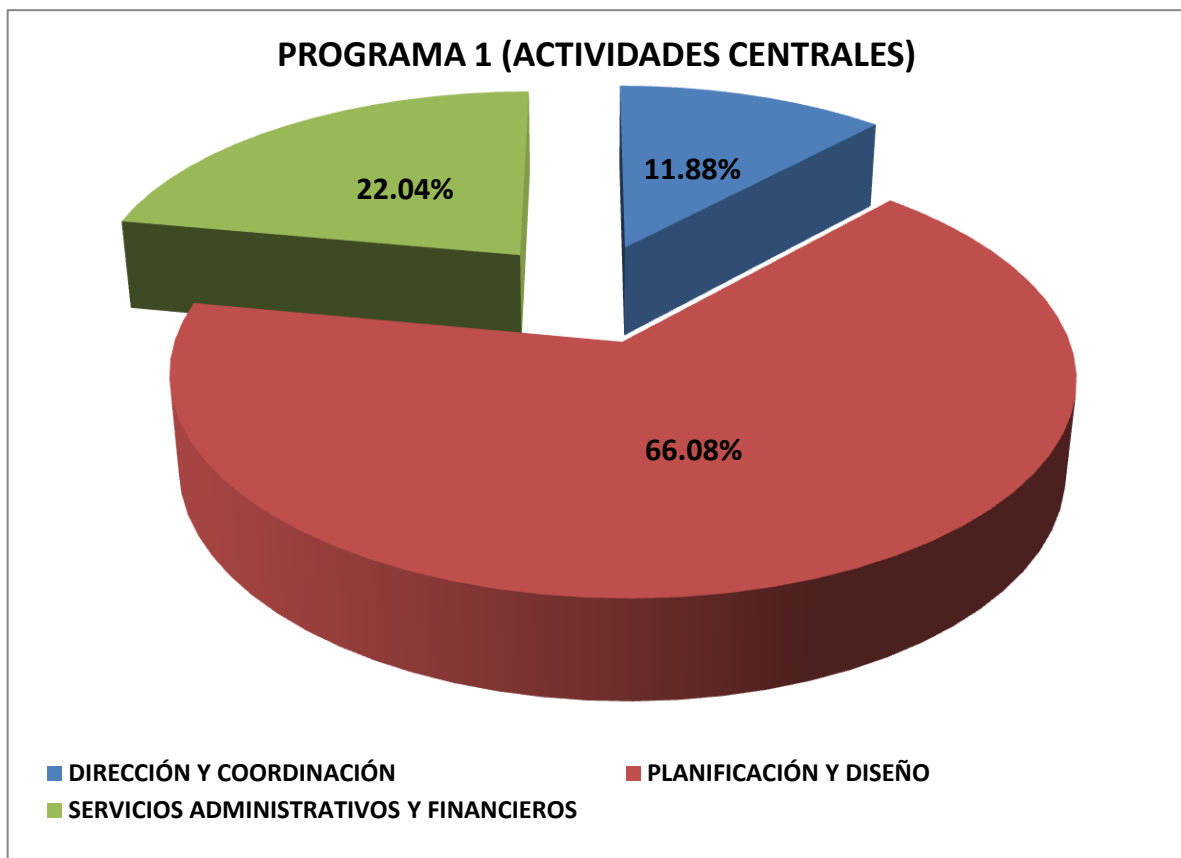
Gráficos No. 4 y 5



2.1.- Apropiación y Ejecución por Programas

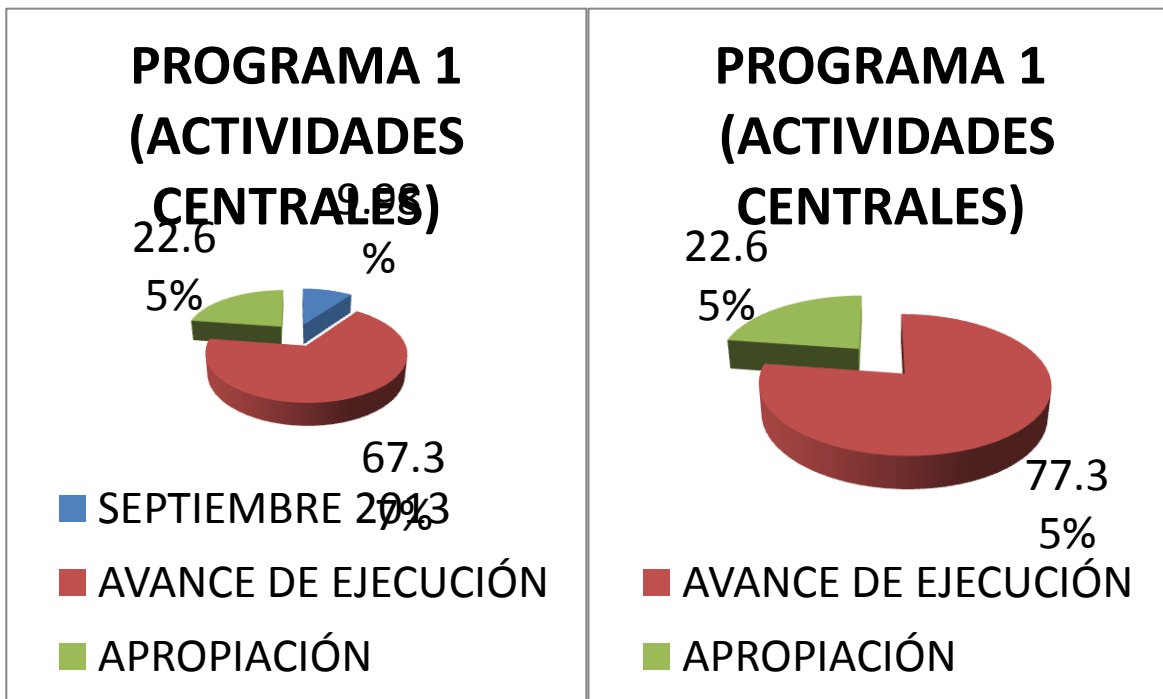
El Programa I (Actividades Centrales) con apropiación de RD\$856,427,778.00; distribuidos de la siguiente forma: Dirección y Coordinación le correspondió RD\$565,957,334.00; Planificación y Diseño de Políticas Sectorial RD\$101,748,005.00 y a los Servicios Administrativos y Financieros RD\$188,722.439.00, equivalente a 66.08%, 11.88% y 22.04%.

Gráfico No. 6
Apropiación por Actividad

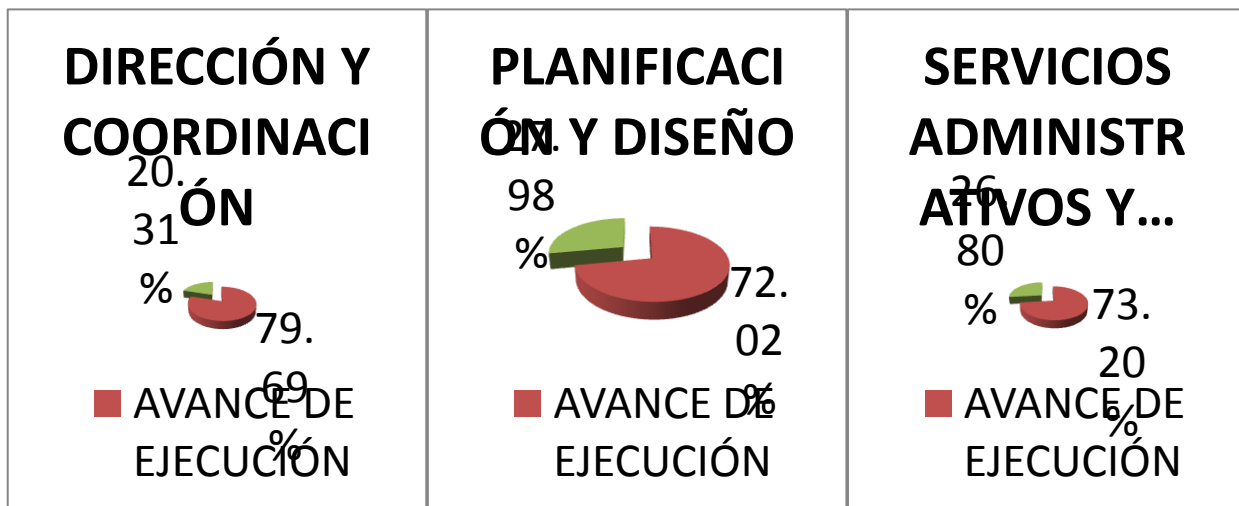


Este Programa, en el mes de septiembre ejecutó el valor de RD\$85,450,657.89, equivalente a 9.98%, para un avance de ejecución de 77.35%; lo cuales se ejecutaron en cada actividades de la forma siguiente: Dirección y Coordinación con RD\$54,305,264.00, Planificación y Políticas Sectoriales RD\$7,624,326.77 y los Servicios Administrativos y Financieros RD\$23,521,067.12; con avances de ejecución de 79.69%, 72.02% y 73.20%, respectivamente.

Gráficos No. 7 y 8
Apropiación vs Ejecución

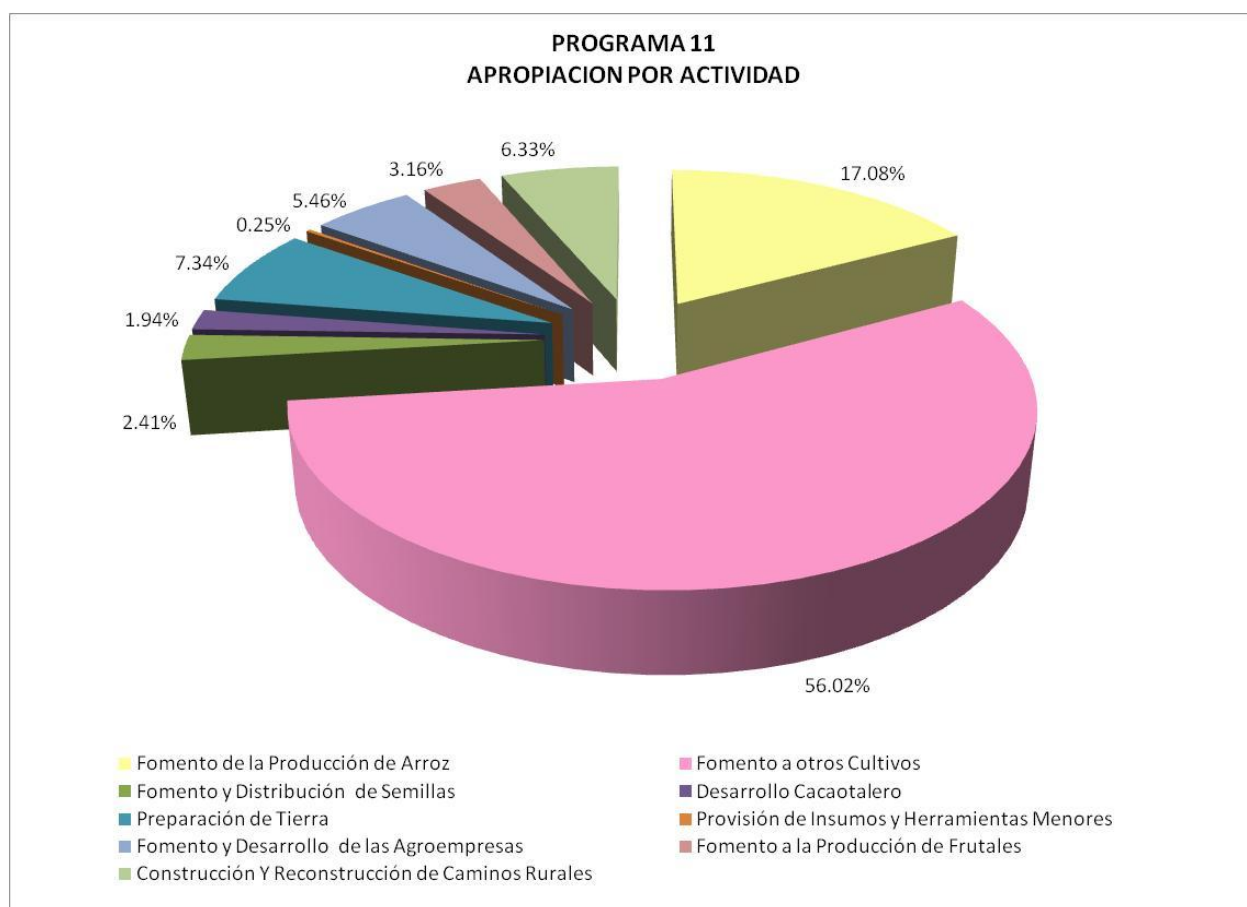


Gráficos No. 9, 10 y 11



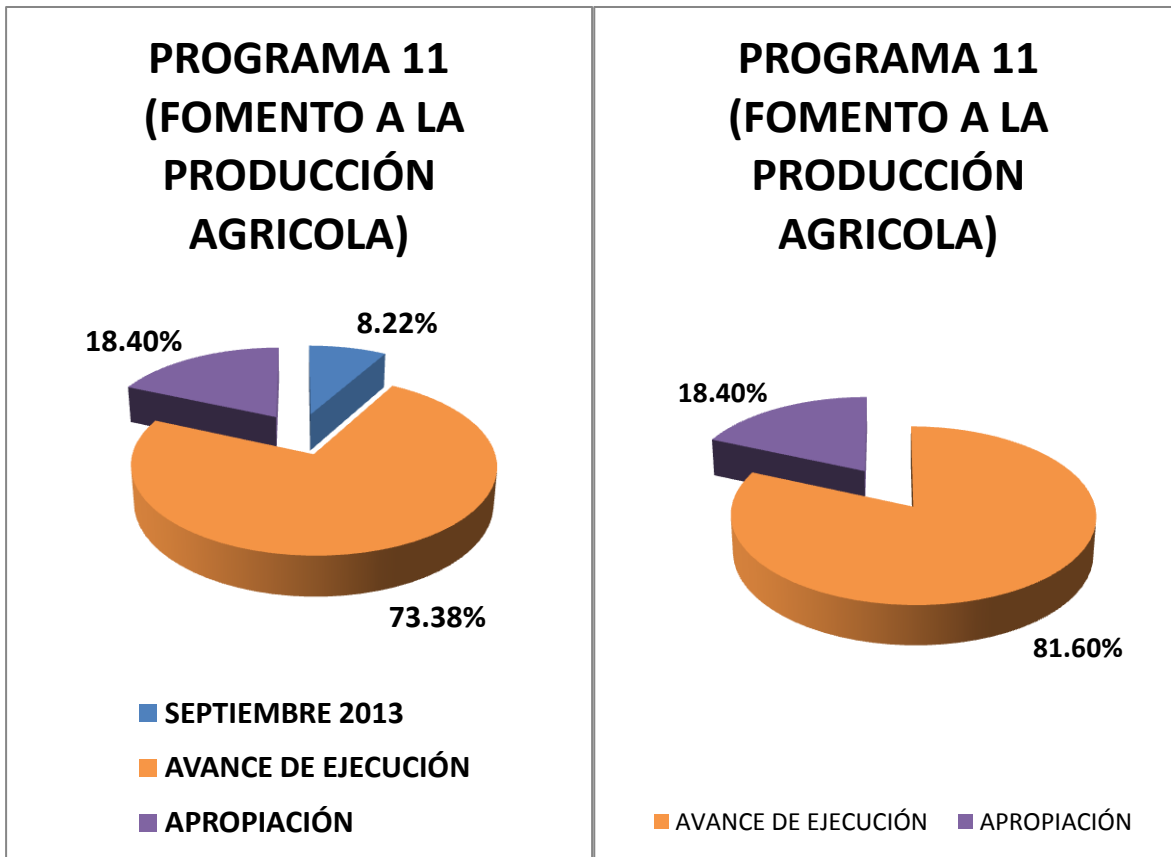
Programa 11 (Fomento a la Producción Agrícola), como se puede observar en el cuadro anexo, dicho programa presenta una apropiación de RD\$1,758,225,375.00 y asignados como se detalla a continuación: Fomento de la Producción de Arroz se le apropió RD\$300,335,992.00; Fomento a otros Cultivos RD\$984,909,418.00; Fomento y Distribución de Semillas RD\$42,397,556.00; Desarrollo Cacaotalero RD\$34,171,468.00; Preparación de Tierras RD\$129,096,247.00; Provisión de Insumos y Herramientas Menores RD\$4,364,023.00; Fomento y Desarrollo a las Agroempresas RD\$96,074,672.00; Fomento a la Producción de Frutales RD\$55,514,692.00 y Construcción y Reconstrucción de Caminos Rurales la suma de RD\$111,361,307.00.

Gráfico No. 12
Apropiación y Ejecución por Actividad



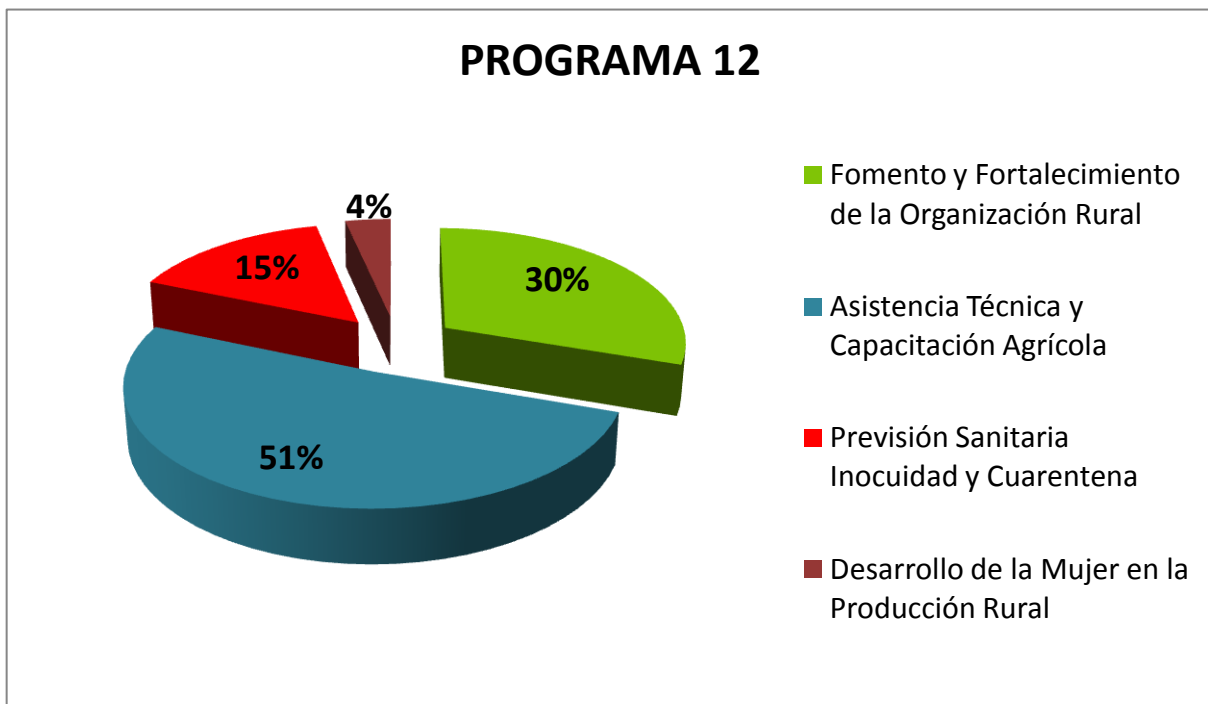
Este programa (Fomento a la Producción Agrícola 11), para el mes de septiembre se visualiza una ejecución de RD\$144,528,113.44, equivalente a 8.22% y un avance de 81.60%. Presentando una distribución en su ejecución de la siguiente manera: Fomento de la Producción de Arroz, con RD\$35,269,956.13; Fomento de otros Cultivos con RD\$73,250,915.39; Fomento y Distribución de Semillas con RD\$3,944,608.64; Desarrollo Cacaotalero con un valor de RD\$2,838,243.13; Preparación de Tierra RD\$2,109,538.06; Provisión de Insumos y Herramientas Menores RD\$434,966.84; Fomento y Desarrollo de las Agro empresas RD\$3,402,014.60; Fomento a la Producción Frutales con RD\$4,915,640.32 y Construcción y Reconstrucción de Caminos Rurales con una ejecución de RD\$18,362,230.33.

Gráficos No. 13 y14
Apropiación vs Ejecución



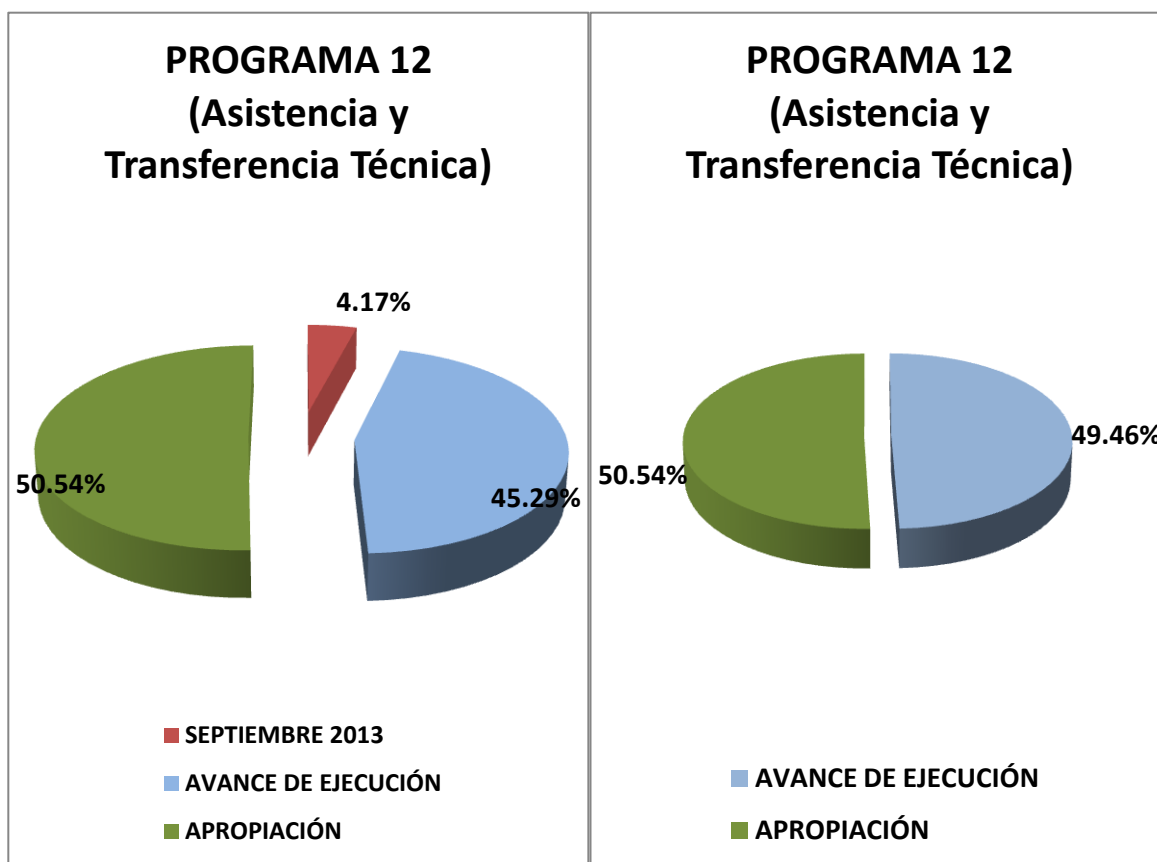
Programa 12 (Asistencia y Transferencia Técnica), presenta apropiación original de RD\$177, 525,007.00. Los componentes de este programa son: Fomento y Fortalecimiento de la Organización Rural con apropiación de RD\$53,641,213.00; Asistencia Técnica y Capacitación Agrícola RD\$90,713,081.00; Previsión Sanitaria, Inocuidad y Cuarentena RD\$27, 070,713.00 y Desarrollo de la Mujer en la Producción Rural RD\$6, 100,000.00.

Gráfico No. 15
Apropiación por Actividad



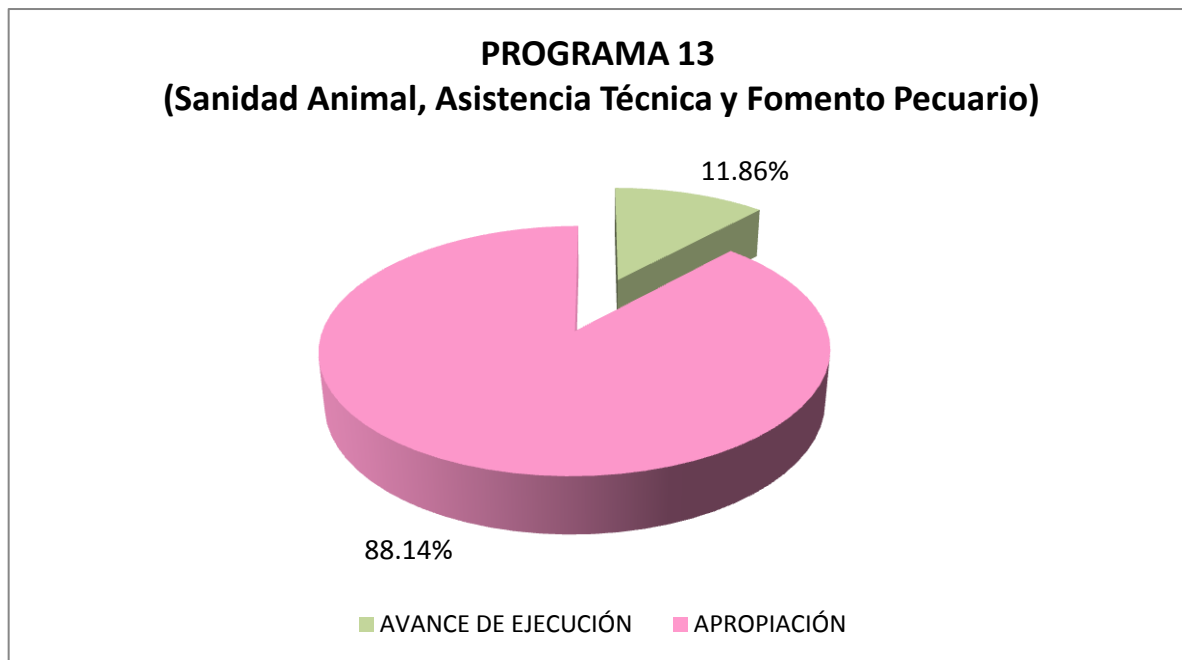
Para este mes de muestra una ejecución de RD\$7,407,471.80, equivalente a 4.17% con relación a lo apropiado y un avance de 49.46%. Con respecto a las actividades que tuvieron ejecución, estas fueron: Fomento y Fortalecimiento de la Organización Rural con RD\$2,934,220.64; Asistencia Técnica y Capacitación Agrícola con RD\$4, 473,251.16, para avances de ejecución de 88.00% y 44.76%.

Gráficos No. 16 y 17
Apropiación vs Ejecución



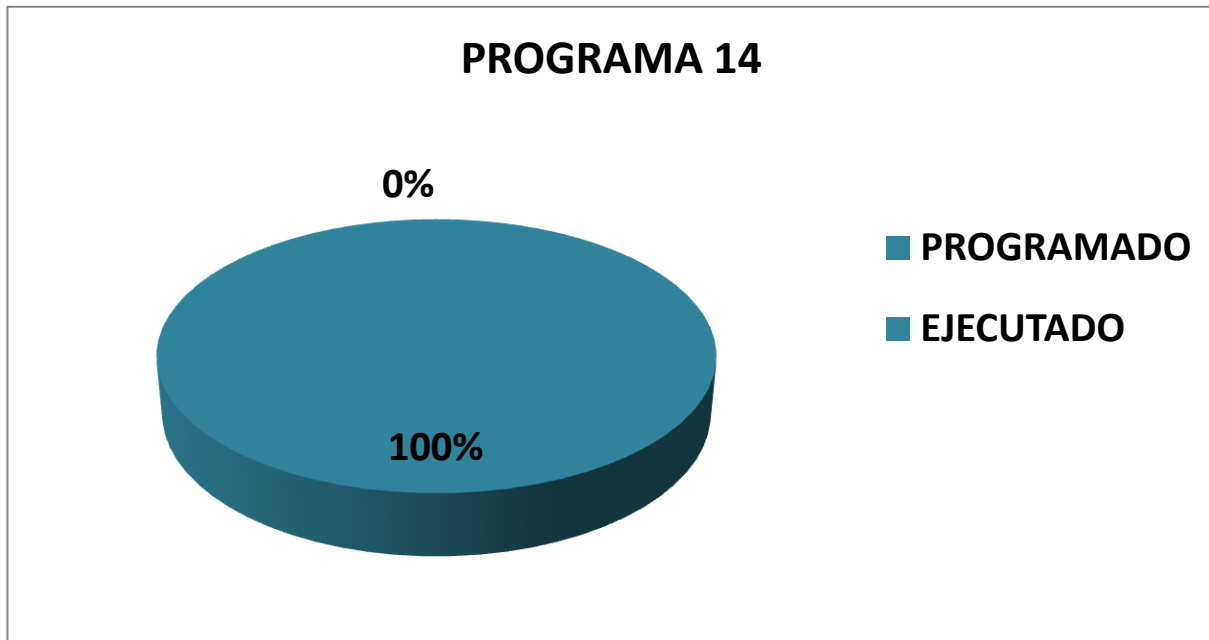
Programa 13 (Sanidad Animal, Asistencia Técnica y Fomento Pecuario), presenta apropiación original de RD\$205,476, 894.00. Dicho programa presenta una Ejecución en el mes de RD\$24,363,389.76, equivalente a 11.86%. Distribuidos de la siguiente forma: Epidemiología, Control y Erradicación de Enfermedades RD\$18,942,587.28; Investigación Sanitaria y Producción de Biológicos RD\$5,199,885.61 y Capacitación de Técnicos con RD\$220,916.87.

Gráfico No. 18



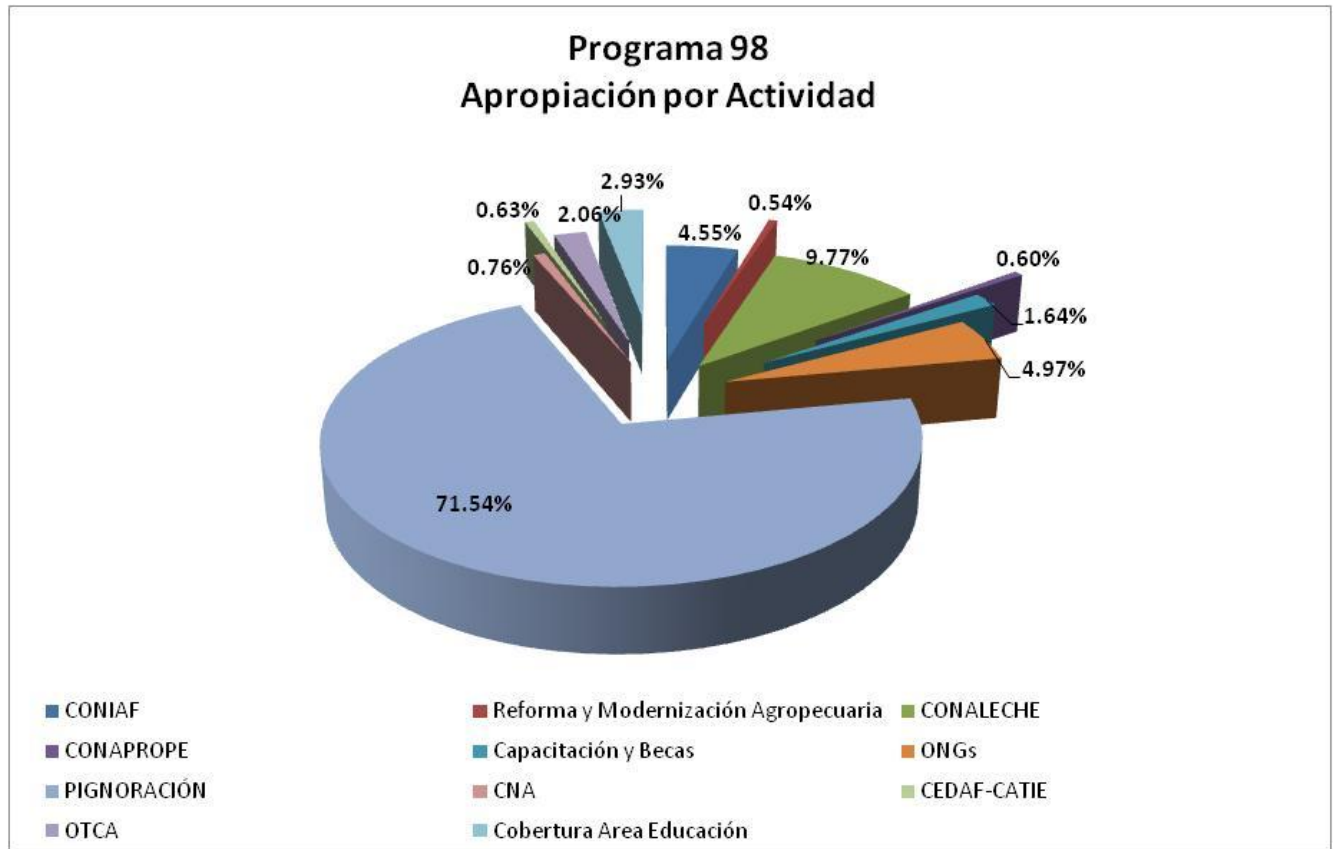
Programa 14 (Apoyo a la Reconversión Agrícola) se le apropió la suma de RD\$1,000,000,000.00, las cuales incluyen las actividades de sustitución de rubros agrícolas por otro de mayor rentabilidad y rendimiento. No ha reportado ejecución.

Gráfico No. 19



Programa 98 (Administración a Contribuciones Especiales), mostrando una apropiación original de RD\$1,228,488,358.00. De esta apropiación al Consejo Nacional de Investigaciones Agropecuarias y Forestales (CONIAF), le correspondió RD\$55,905,844.00; Consejo Sectorial para la Reforma y Modernización del Sector Agropecuario RD\$6,617,394.00; Consejo Nacional para la Reglamentación y Fomento de la Industria Lechera (CONALECHE), RD\$120,000,000.00; Consejo Nacional de Producción Pecuaria (CONAPROPE) RD\$7,431,293.00; Capacitación y Becas (UASD, ISA, Instituto Salesiano, Loyola) RD\$20,187,120.00; Organización No Gubernamentales (ONGS), RD\$61,066,000.00; Unidad Ejecutora de Pignoración RD\$878,851,917.00; Consejo Nacional de Agricultura (CNA) RD\$9,359,115.00; Centro para el Desarrollo Agropecuario y Forestal (CEDAF-CATIE) RD\$7,755,487.00; Oficina de Tratados Comerciales Agrícolas (OTCA) RD\$25,314,188.00 y Organización No Gubernamental en el Área de Educación RD\$36,000,000.00.

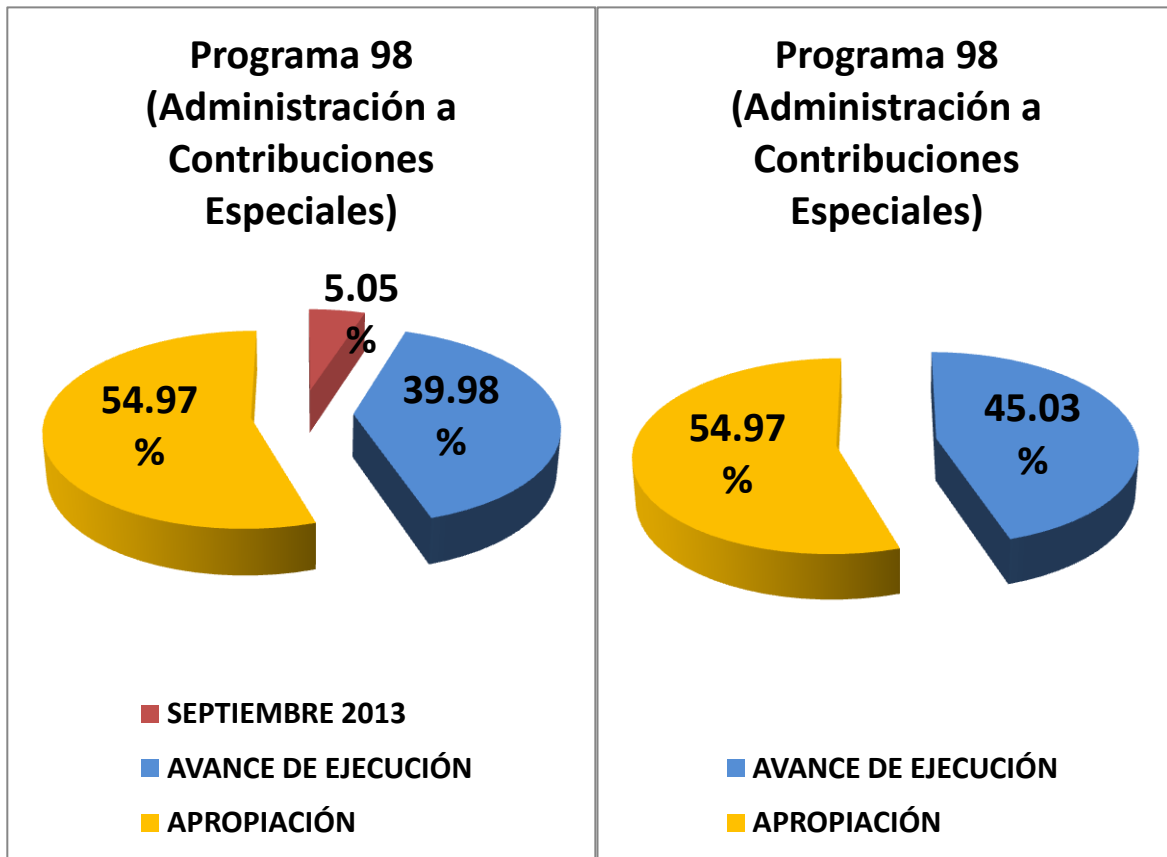
Gráfico No. 20
Apropiación por Actividad



La ejecución que presenta este programa en el mes es de RD\$62,023,692.48, equivalente a 5.05%; para un avance de 45.03%. Las Instituciones con mayores ejecuciones en el mes fueron: Unidad Ejecutora de Pignoración (UEPI) con DR\$33,904,325.00 y avance de ejecución de 34.72%; Consejo Nacional para la Reglamentación y Fomento de la Industria Lechera (CONALECHE) RD\$10,000,000.00 y avance de 75.00%; Organizaciones No Gubernamentales (ONGs) con RD\$5,100,673,75, para un avance de 66.59%; Consejo Nacional de Investigaciones Agropecuaria y Forestales (CONIAF) RD\$4,555,199.00 con avance de 73.33%; Organización No Gubernamental en el Área Educación RD\$3,000,000.00 y avance de 75.00% y la Oficina de Tratados Comerciales Agrícolas (OTCA) con RD\$1,857,692.00; para un avance de 66.05%, entre otras.

Gráficos No. 21 y 22.

Apropiación vs Ejecución

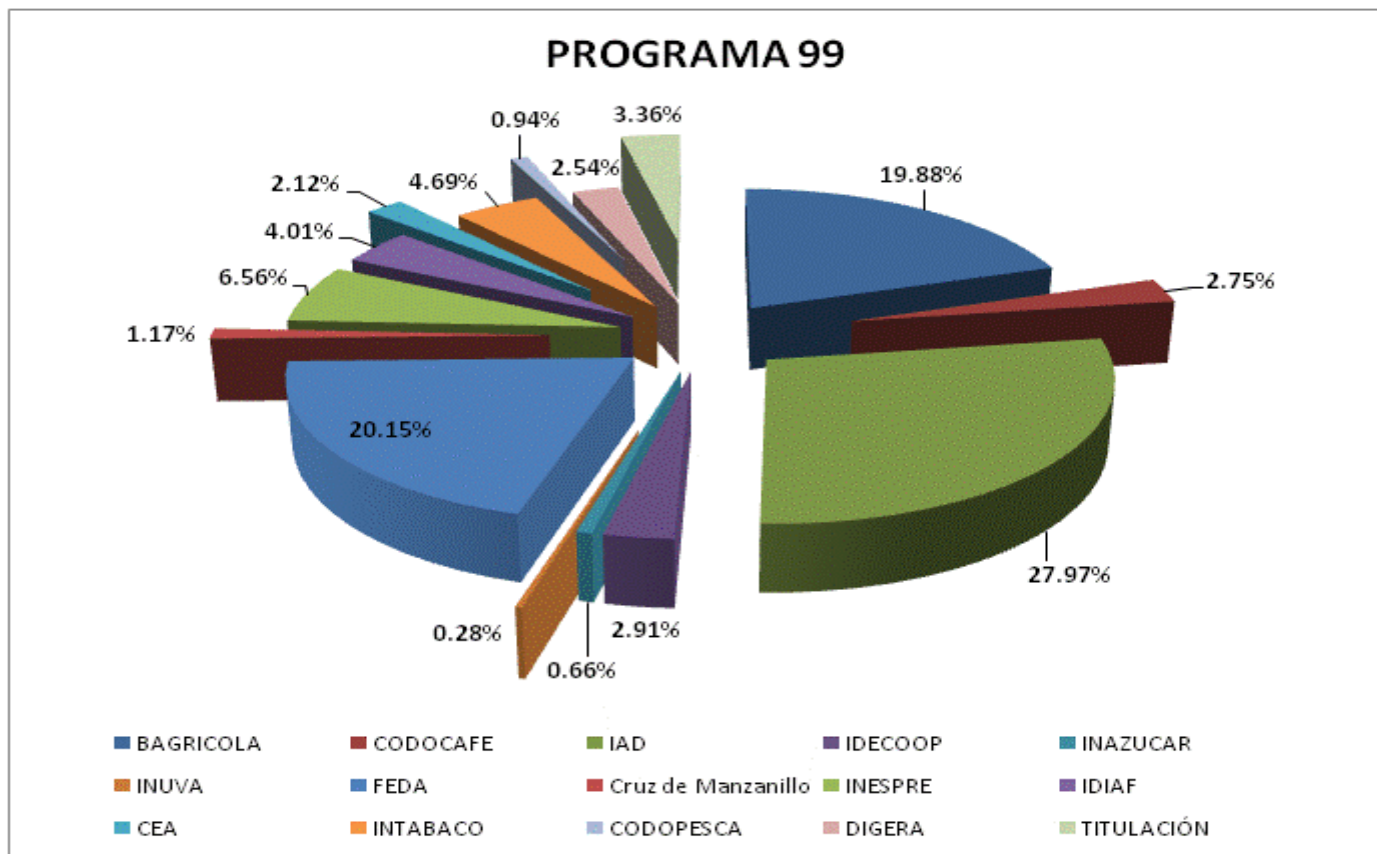


III.- OTRAS INSTITUCIONES SECTORIALES

Programa 99 (Administración de Transferencias, Pasivo y Activos), con apropiación para este año de RD\$5,954, 236,148.00. Distribuyéndose como se indica a continuación: Banco Agrícola de la República Dominicana (BAGRICOLA) RD\$1,183,956,253.00; Consejo Dominicano del Café (CODOCAFE) RD\$163,761,031.00; Instituto Agrario Dominicano (IAD) RD\$1,665,434,190.00; Instituto de Desarrollo y Crédito Cooperativo (IDECOOP) RD\$173,351,471.00; Instituto Azucarero Dominicano (INAZUCAR) RD\$39,557,401.00; Instituto Nacional de la Uva (INUVA) RD\$16,399,548.00; Fondo Especial de Desarrollo Agropecuario (FEDA) RD\$1,200,000,000.00; Proyecto La Cruz de Manzanillo RD\$69,912,896.00; Instituto de Estabilización de Precios (INESPRE) RD\$390,807,937.00; Instituto Dominicano de Investigaciones Agropecuarias Y Forestales (IDIAF) RD\$238,690,438.00; Consejo Estatal de la Azúcar (CEA) RD\$126,255,895.00; Instituto del

Tabaco (INTABACO) RD\$279,047,514.00; Consejo Dominicano de la Pesca (CODOPESCA) RD\$56,061,574.00; Dirección General de Riesgos Agropecuarios (DIGERA) RD\$151,000,000 y Proyecto de Titulación con RD\$200,000,000.00.

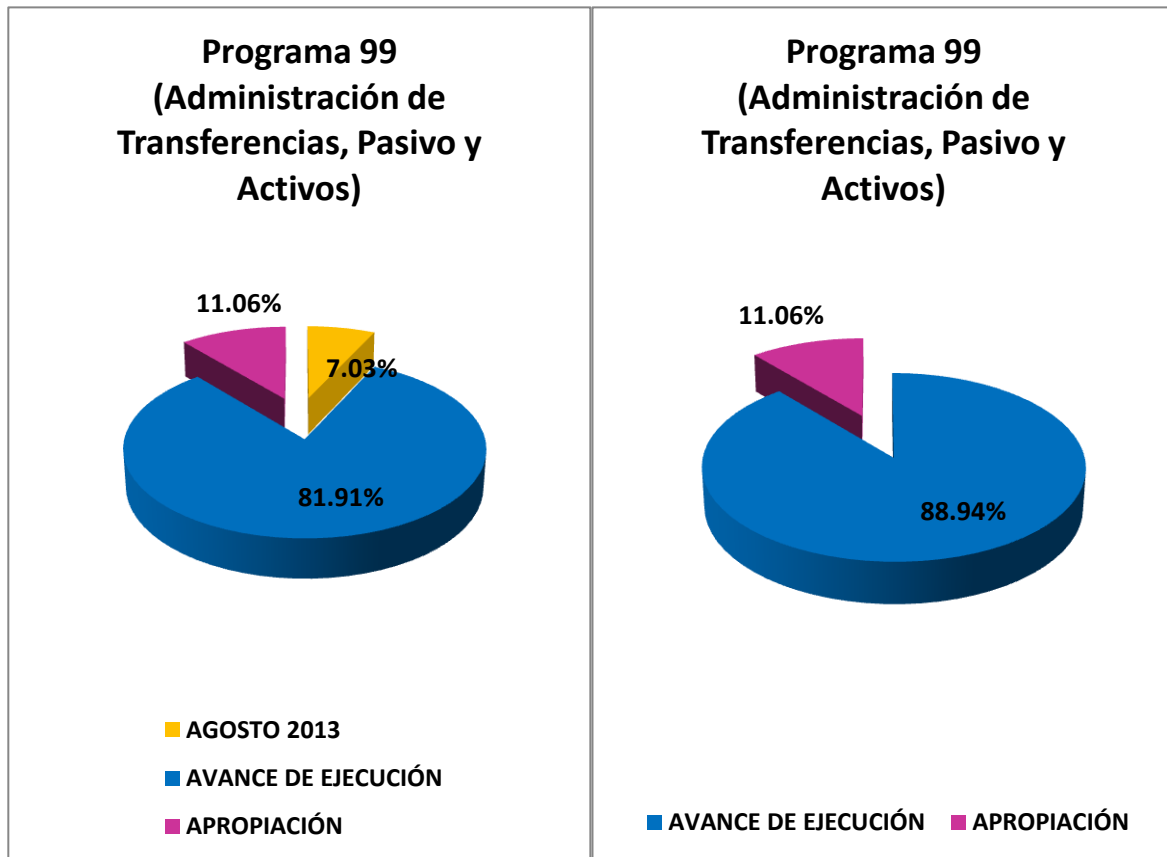
Gráfico No 23



Para este Programa 99, con relación al mes de septiembre, se observa una ejecución de RD\$419,028,424.20, equivalente a 7.03% y avance en la ejecución de 88.94%. De este total para gastos corrientes le desembolsaron RD\$330,254,495.20, equivalente a 78.81% y a gastos de capital RD\$88,773,929.00%; equivalente a 21.19%. Las instituciones que obtuvieron transferencia de capital fueron: el Instituto Agrario Dominicano (IAD), RD\$4,166,666.00; Instituto Dominicano de Investigaciones Agropecuarias y Forestales (IDIAF), RD\$1,116,005.00; Instituto de Desarrollo y Crédito Cooperativo RD\$157,925.00 y el Fondo Especial de Desarrollo Agropecuario (FEDA) RD\$83,333,333.00.

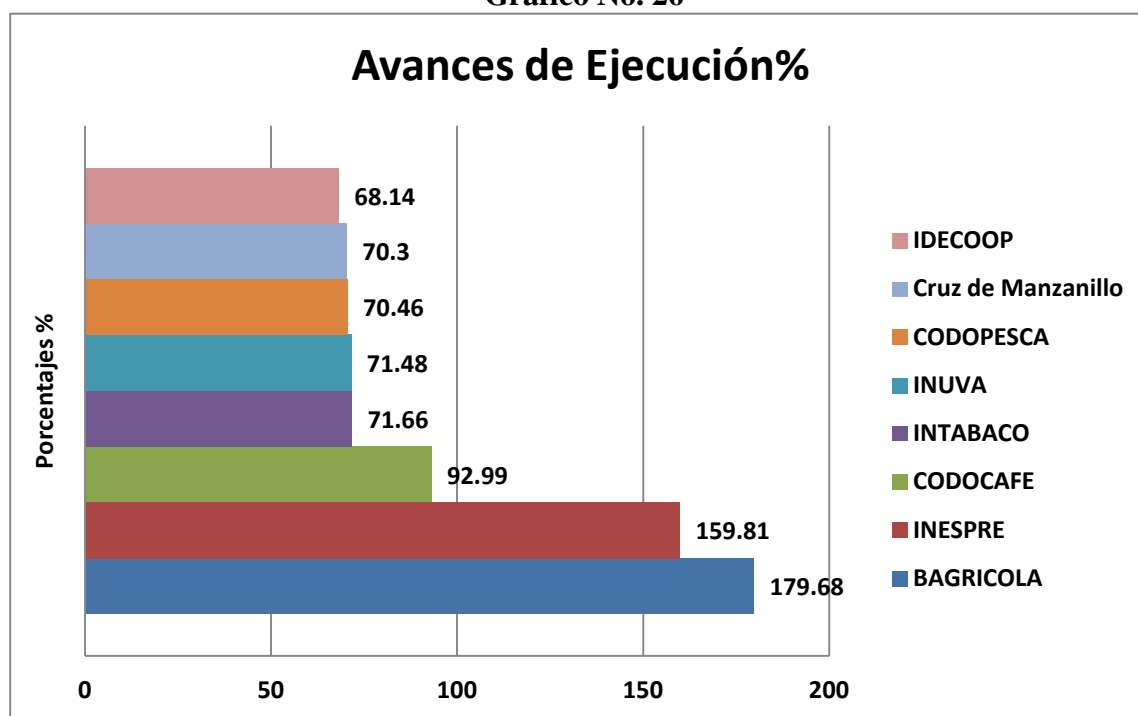
Gráficos No 24 y 25

Apropiación vs Ejecución



Las instituciones con mayores avances de ejecución son las siguientes: el Banco Agrícola de la República Dominicana (BAGRICOLA) 179.68%; Instituto de Estabilización de Precios (INESPRE) 159.81%; Consejo Dominicano del Café (CODOCAFE) 92.99%; Instituto del Tabaco (INTABACO) 71.66%; Instituto Nacional de la Uva (INUVA) 71.48%; Consejo Dominicano de la Pesca (CODOPESCA) con 70.46% Proyecto La Cruz de Manzanillo con 70.30%; entre otras.

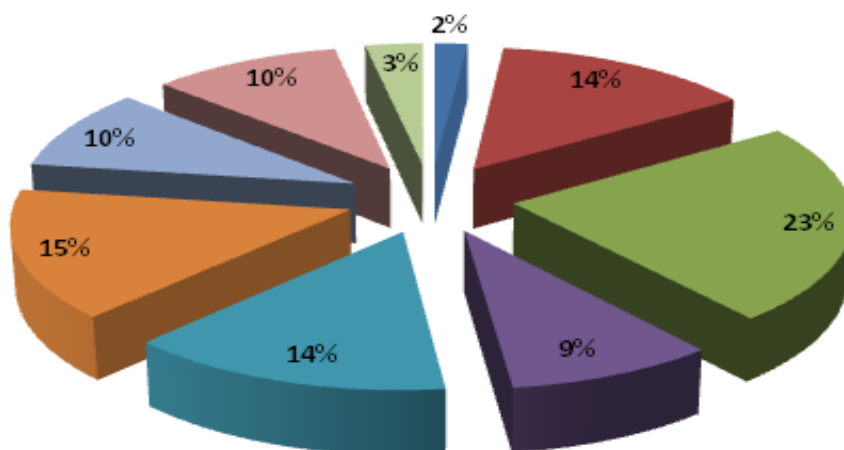
Gráfico No. 26



IV. PROYECTOS CENTRALES (Programa 02) la Apropriación Original para el 2013 es de RD\$429,527,138.00; los cuales fueron distribuidos de la siguiente manera: Programa Especial de Seguridad Alimentaria (PESA) RD\$7,549,517.00; Construcción del Mercado Minorista de la Avenida Duarte en el Distrito Nacional (PROMEFRIN) RD\$60,000,000.00 y Construcción del Sistema de Producción para la Reconversión Agrícola de San Juan de la Maguana RD\$100,000,000.00; Mejoramiento de Apoyos a la Innovación Tecnológica Agropecuaria en República Dominicana (PATCA II) RD\$38,965,927.00; Mejoramiento de la Sanidad e Inocuidad Agroalimentaria en República Dominicana (PATCA III) RD\$60,815,325.00; Ampliación, Reforestación y Desarrollo Social en la Sierra, San José de Las Matas (PS2) RD\$64,769,924.00; Mejoramiento del Desarrollo para Organizaciones Económicas de Pobres Rurales en la Frontera (PRORURAL OESTE) RD\$40,684,177.00; Mejoramiento del Desarrollo para Económico Rural en el Centro y Este (PRORURAL CENTRO Y ESTE) RD\$43,534,764.00 y Fortalecimiento Institucional para el Desarrollo de los Territorios Rurales de Barahona (PRODESUR) RD\$13,207,504.00.

Gráfico No. 27
Apropiación por Actividad

PROGRAMA 02



- | | | |
|--------------------|----------------------------|--------------------------------|
| ■ PESA | ■ PROMEFRIN | ■ RECONVERSION AGRICOLA S.J.M. |
| ■ PATCA II | ■ PATCA III | ■ PLAN SIERRA |
| ■ PRORURAL (OESTE) | ■ PRORURAL (CENTRO Y ESTE) | ■ PRODESUR |

Con relación al mes de septiembre los proyectos presentan una ejecución por un monto de RD\$1,086,529.29, equivalente a 0.25%, para un acumulado de RD\$101,921,139.75, equivalente a 23.73%. Como se puede observar los proyectos que presentan ejecución en este mes son: Mejoramiento de Apoyo a la Innovación Tecnológica Agropecuaria en República Dominicana (PATCA 11) con RD\$525,537.24; Ampliación Reforestación y Desarrollo Social en la Sierra, San José de Las Matas (PS2) con RD\$280,379.00 correspondiente a contrapartida y Mejoramiento del Desarrollo para Organizaciones Económicas de Pobres Rurales en la Frontera (PRORURAL OESTE) con RD\$280,613.05.

Gráficos No. 28 y 29

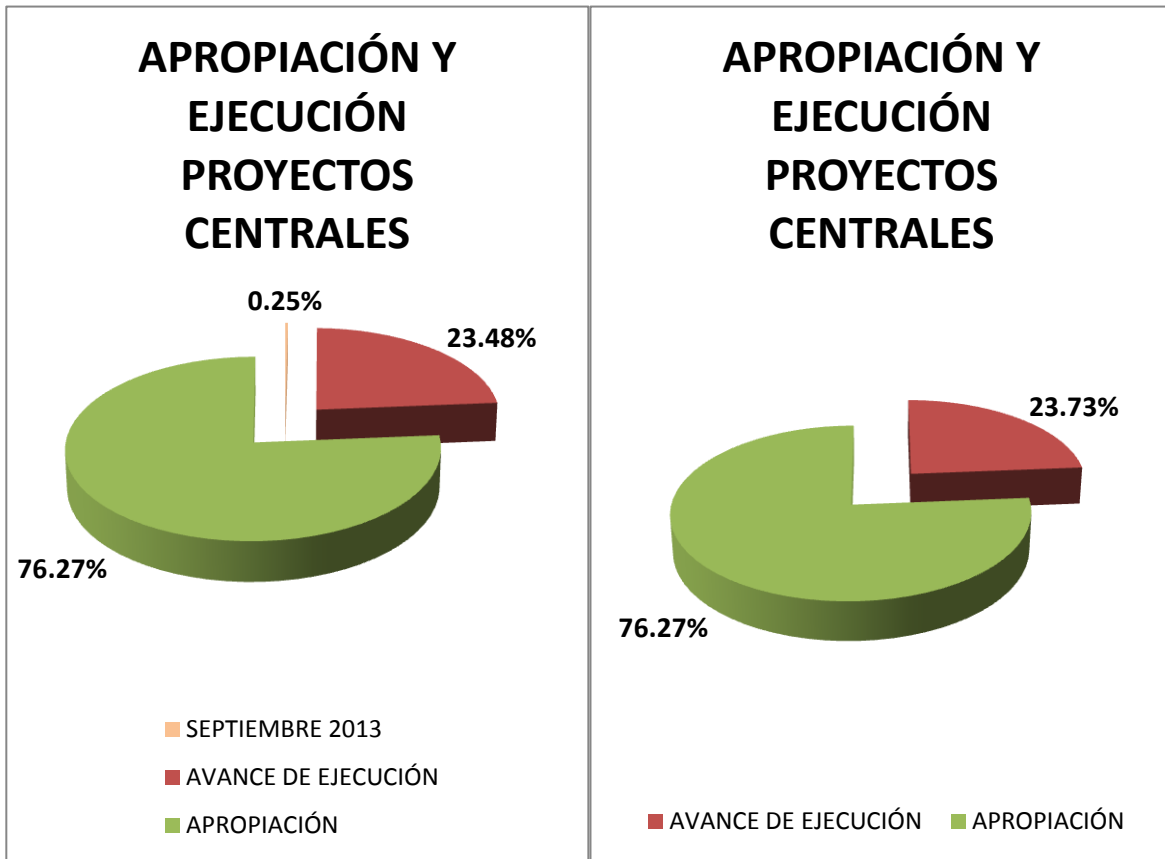
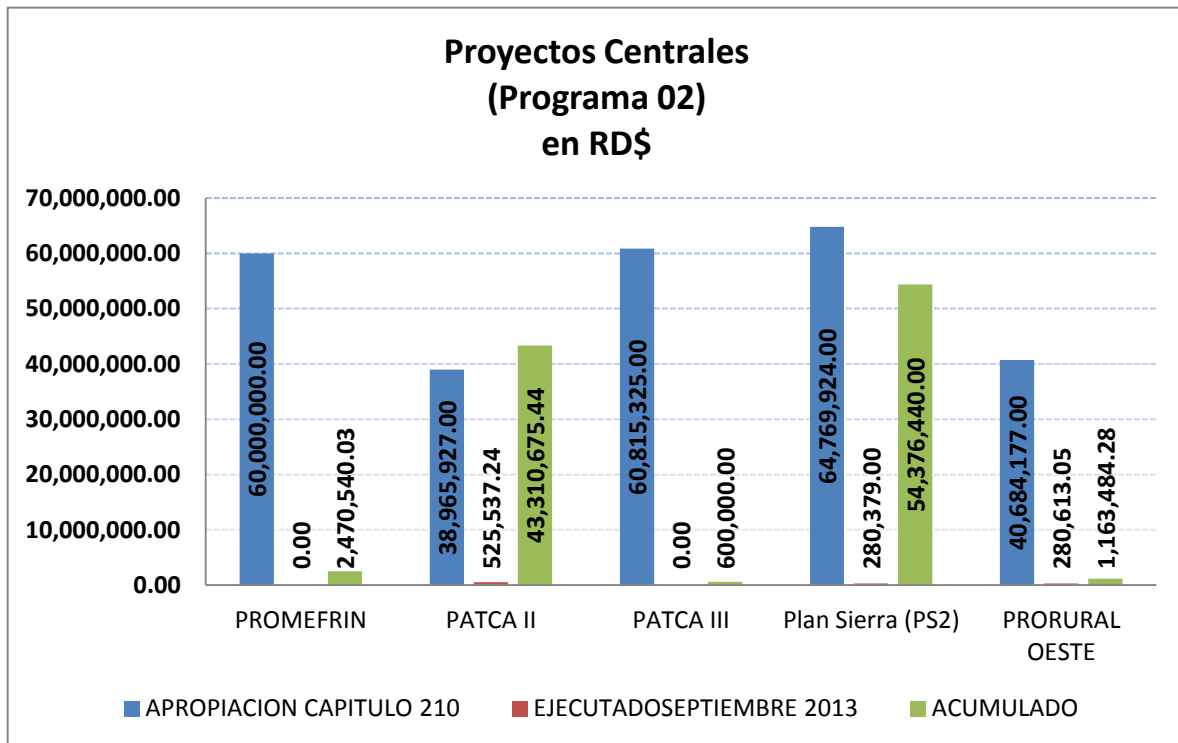


Gráfico No. 30



A N E X O S

MINISTERIO DE AGRICULTURA
VICEMINISTERIO DE PLANIFICACION SECTORIAL AGROPECUARIA
DEPARTAMENTO DE SEGUIMIENTO, CONTROL Y EVALUACION
EJECUCION DE PROGRAMAS, PROYECTOS Y ACCIONES EJECUTADAS POR EL MINISTERIO DE AGRICULTURA Y EL PROGRAMA 99
SEPTIEMBRE DEL 2013
(EN RD\$)

CONCEPTOS	APROPIACION ORIGINAL 2013	EJECUTADO SEPTIEMBRE 2013	ACUMULADO SEPTIEMBRE 2013	AVANCE
Programa 1, Actividades Centrales	856,427,778.00	85,450,657.89	662,442,726.32	77.35
1) Dirección y Coordinación	565,957,334.00	54,305,264.00	451,008,443.92	79.69
2) Planificación y Diseño de Políticas Sectorial	101,748,005.00	7,624,326.77	73,283,110.85	72.02
3) Servicios Administrativos y Financieros	188,722,439.00	23,521,067.12	138,151,171.55	73.20
(02) PROYECTO CENTRALES	429,527,138.00	1,086,529.29	101,921,139.75	23.73
Total de los Programas y/o Proyectos (Recursos Nacionales y Externos)	429,527,138.00	1,086,529.29	101,921,139.75	23.73
1).- Programa Especial Seguridad Alimentaria (PESA)	7,549,517.00	-	-	0.00
2).- Construcción del Mercado Minorista de la Avenida Duarte en el Distrito Nacional (PROMEFRIN)	60,000,000.00	-	2,470,540.03	4.12
3).- Construcción del Sistemas de Producción Para la Reconversión Agrícola de San Juan de La Maguana	100,000,000.00	-	-	0.00
4).- Mejoramiento de Apoyos a la Innovación Tecnológica Agropecuaria en República Dominicana (PATCA II)	38,965,927.00	525,537.24	43,310,675.44	111.15
5).- Mejoramiento de la Sanidad e Inocuidad Agroalimentaria en República Dominicana (PATCA III)	60,815,325.00	-	600,000.00	0.99
6).- Ampliacion Reforestacion y Desarrollo Social en la Sierra, San Jose De Las Matas (PS2)	64,769,924.00	280,379.00	54,376,440.00	83.95
7).- Mejoramiento del Desarrollo para Organizaciones Económicas de Pobres Rurales en la Frontera (PRORURAL OESTE)	40,684,177.00	280,613.05	1,163,484.28	2.86
8).- Mejoramiento del Desarrollo para Económico Rural en el Centro y Este (PRORURAL Centro y Este).	43,534,764.00	-	-	0.00
9).- Fortalecimiento-Intitucional para el Desarrollo de los Territorios Rurales de Barahona (PRODESUR)	13,207,504.00	-	-	0.00
Programa 11. Fomento a Producción Agrícola	1,758,225,375.00	144,528,113.44	1,434,790,406.96	81.60
01) Fomento de la Produccion de Arroz	300,335,992.00	35,269,956.13	288,804,788.74	96.16
02) Fomento a otros Cultivos	984,909,418.00	73,250,915.39	701,437,592.76	71.22
03) Fomento y Distribución de Semillas	42,397,556.00	3,944,608.64	16,614,738.82	39.19
04) Desarrollo Cacaotero	34,171,468.00	2,838,243.13	42,324,655.20	123.86
05) Preparacion de Tierra	129,096,247.00	2,109,538.06	39,740,732.66	30.78
06) Provisión de Insumos y Herramientas Menores	4,364,023.00	434,966.84	3,639,119.44	83.39
07) Fomento y Desarrollo de las Agroempresas	96,074,672.00	3,402,014.60	49,796,111.31	51.83
08) Fomento a la Producción Frutales	55,514,692.00	4,915,640.32	134,539,647.90	242.35
09) Construcción Y Reconstrucción de Caminos Rurales	111,361,307.00	18,362,230.33	157,893,020.13	141.78
Programa 12. Asistencia y Transferencia Tecnológica	177,525,007.00	7,407,471.80	87,807,295.89	49.46
Total Programa 12	177,525,007.00	7,407,471.80	87,807,295.89	49.46
01.- Fomento y Fortalecimiento de la Organización Rural	53,641,213.00	2,934,220.64	47,203,482.64	88.00
02.- Asistencia Técnica y Capacitación Agrícola	90,713,081.00	4,473,251.16	40,603,813.25	44.76
03.- Previsión Sanitaria, Inocuidad y Cuarentena	27,070,713.00	-	0.00	0.00
04.- Desarrollo de la Mujer en la Producción Rural	6,100,000.00	-	0.00	0.00
Proyectos Programa 12	-	-	0.00	#¡DIV/0!
Proyecto Apoyo al Proceso de Transf. del IAD y a la Construcción de una Agenda de Políticas Públicas para Apoyar las Economías Campesinas (SMAAL GRANT 1129-DO)	-	-	0.00	#¡DIV/0!
	-	-	0.00	#¡DIV/0!
Sub total Ministerio de Agricultura	3,221,705,298.00	238,472,772.42	2,286,961,568.92	70.99
Programa 13. Apoyo, Asistencia y Fomento a la Produccion Pecuaria (DIGEGA)	205,476,894.00	24,363,389.76	24,363,389.76	11.86

MINISTERIO DE AGRICULTURA
VICEMINISTERIO DE PLANIFICACION SECTORIAL AGROPECUARIA
DEPARTAMENTO DE SEGUIMIENTO, CONTROL Y EVALUACION
EJECUCION DE PROGRAMAS, PROYECTOS Y ACCIONES EJECUTADAS POR EL MINISTERIO DE AGRICULTURA Y EL PROGRAMA 99
SEPTIEMBRE DEL 2013
(EN RD\$)

CONCEPTOS	APROPIACION ORIGINAL 2013	EJECUTADO SEPTIEMBRE 2013	ACUMULADO SEPTIEMBRE 2013	AVANCE
Sub total de DIGEGA y Agricultura	3,427,182,192.00	262,836,162.18	2,311,324,958.68	67.44
Programa 14 (Apoyo a la Reconversión Agrícola)	1,000,000,000.00	-	.	.
Sub total de DIGEGA, Agricultura y Programa 14	4,427,182,192.00	262,836,162.18	2,311,324,958.68	52.21
Programa 98 (Administración a Contribuciones Especiales)	1,228,488,358.00	62,023,692.48	553,210,032.53	45.03
1.- Consejo Nacional de Investigaciones Agropecuarias y Forestales (CONIAF).	55,905,844.00	4,555,199.00	40,996,791.00	73.33
2.- Consejo Sectorial para la Reforma y Modernización del Sector Agropecuario	6,617,394.00	465,021.00	4,185,189.00	63.25
3.- Consejo Nacional para la Reglamentación y Fomento de la Industria Lechera (CONALECHE)	120,000,000.00	10,000,000.00	90,000,000.00	75.00
4.- Consejo Nacional de Producción Pecuaria (CONAPROPE)	7,431,293.00	576,555.00	5,188,995.00	69.83
5.- Capacitación y Becas: (UASD, ISA, Inst. Salesiano, Loyola)	20,187,120.00	1,175,616.73	10,820,550.57	53.60
6.- Organizaciones No Gubernamentales (ONGS)	61,066,000.00	5,100,673.75	40,662,864.06	66.59
7.- Unidad Ejecutora de Pignoración (UEPI)	878,851,917.00	33,904,325.00	305,138,925.00	34.72
8.- Consejo Nacional de Agropecuario (CNA)	9,359,115.00	742,320.00	6,680,880.00	71.38
9.- Centro para el Desarrollo Agropecuario y Forestal (CEDAF-CATIE)	7,755,487.00	646,290.00	5,816,609.90	75.00
10.- Oficina de Tratados Comerciales Agrícolas (OTCA)	25,314,188.00	1,857,692.00	16,719,228.00	66.05
11.- Cobertura en el Area Educación	36,000,000.00	3,000,000.00	27,000,000.00	75.00
Sub total Ministerio de Agricultura, DIGEGA , Programa 14 y Programa 98	5,655,670,550.00	324,859,854.66	2,864,534,991.21	50.65
Total Ministerio de Agricultura	5,655,670,550.00	324,859,854.66	2,864,534,991.21	50.65
PROGRAMA 99 (Administración de Transferencias, Pasivos y Activos Financieros)	5,954,236,148.00	419,028,424.20	5,295,950,509.47	88.94
1.- Banco Agrícola de la República Dominicana (BAGRICOLA)	1,183,956,253.00	14,150,481.00	2,127,354,329.00	179.68
2.- Consejo Dominicano del Café (CODOCAFE)	163,761,031.00	39,566,134.42	152,285,661.19	92.99
3.- Instituto Agrario Dominicano (IAD)	1,665,434,190.00	83,892,777.58	795,979,685.97	47.79
4.- Instituto de Desarrollo y Crédito Cooperativo (IDECOOP)	173,351,471.00	13,890,692.00	118,113,088.08	68.14
5.- Instituto Azucarero Dominicano (INAZUCAR)	39,557,401.00	3,272,342.83	26,468,027.47	66.91
6.- Instituto Nacional de la Uva (INUVA)	16,399,548.00	1,302,462.00	11,722,158.00	71.48
7.- Fondo Especial de Desarrollo Agropecuario (FEDA)	1,200,000,000.00	105,624,718.29	810,668,431.37	67.56
8.- Proyecto La Cruz de Manzanillo	69,912,896.00	5,460,949.75	49,148,547.75	70.30
9.- Instituto de Estabilización de Precios (INESPRE)	390,807,937.00	69,395,483.00	624,559,347.00	159.81
10.- Instituto Dominicano de Investigaciones Agropecuarias y Forestales (IDIAF)	238,690,438.00	17,906,145.00	161,155,089.00	67.52
11.- Consejo Estatal del Azúcar (CEA)	126,255,895.00	8,259,479.00	74,335,311.00	58.88
12.- Instituto del Tabaco (INTABACO)	279,047,514.00	22,217,741.33	199,959,671.64	71.66
13.- Consejo Dominicano de la Pesca (CODOPESCA)	56,061,574.00	4,389,018.00	39,501,162.00	70.46
14.- Dirección General de Riesgos Agrícolas (DIGERA)	151,000,000.00	29,700,000.00	104,700,000.00	69.34
15.- Programa de Titulación	200,000,000.00	0.00	0.00	0.00
TOTAL CAPITULO 210	11,609,906,698.00	743,888,278.86	8,160,485,500.68	70.29

Fondos Especiales

Instituto Nacional del Tabaco (INTABACO)

Consejo Nacional para la Reglamentación y Fomento de la Industria Lechera (CONALECHE)

Consejo Nacional de Invest.Agrop. Y Forest. (CONIAF)

NOTA: El programa 98 y los proyectos centrales (02) no cuadran con la informacion enviada por presupuesto, debido a que la contrapartida que se le está otorgando al PS2, como transferencia de capital es a través del Programa 98 y en este informe dicho proyecto se analiza en el cuadro de los proyectos.