



**MINISTERIO DE AGRICULTURA**  
**VICEMINISTERIO DE PLANIFICACION SECTORIAL AGROPECUARIA**  
**DEPARTAMENTO DE SEGUIMIENTO, CONTROL Y EVALUACION**

**EJECUCION PRESUPUESTARIA, MES DE MAYO 2013**

**SANTO DOMINGO, D. N.**  
**JUNIO, 2013.**

<b>CONTENIDO</b>	<b>Págs.</b>
Sumario	3
I. Distribución Sectorial	4
II. Ministerio de Agricultura	4
2.1. Apropiación y Ejecución por Programas	4
2.2. Programa 99 (Otras Instituciones Sectoriales)	6
2.3. Proyecto Centrales	7

## **SUMARIO**

A continuación presentamos el informe de ejecución presupuestaria, en donde se visualiza la Apropriación Original del año 2013 del Capítulo 210 de la Ley de Presupuesto y Ley de Gastos Públicos de la República Dominicana y la ejecución presupuestaria del mes de mayo del mismo año.

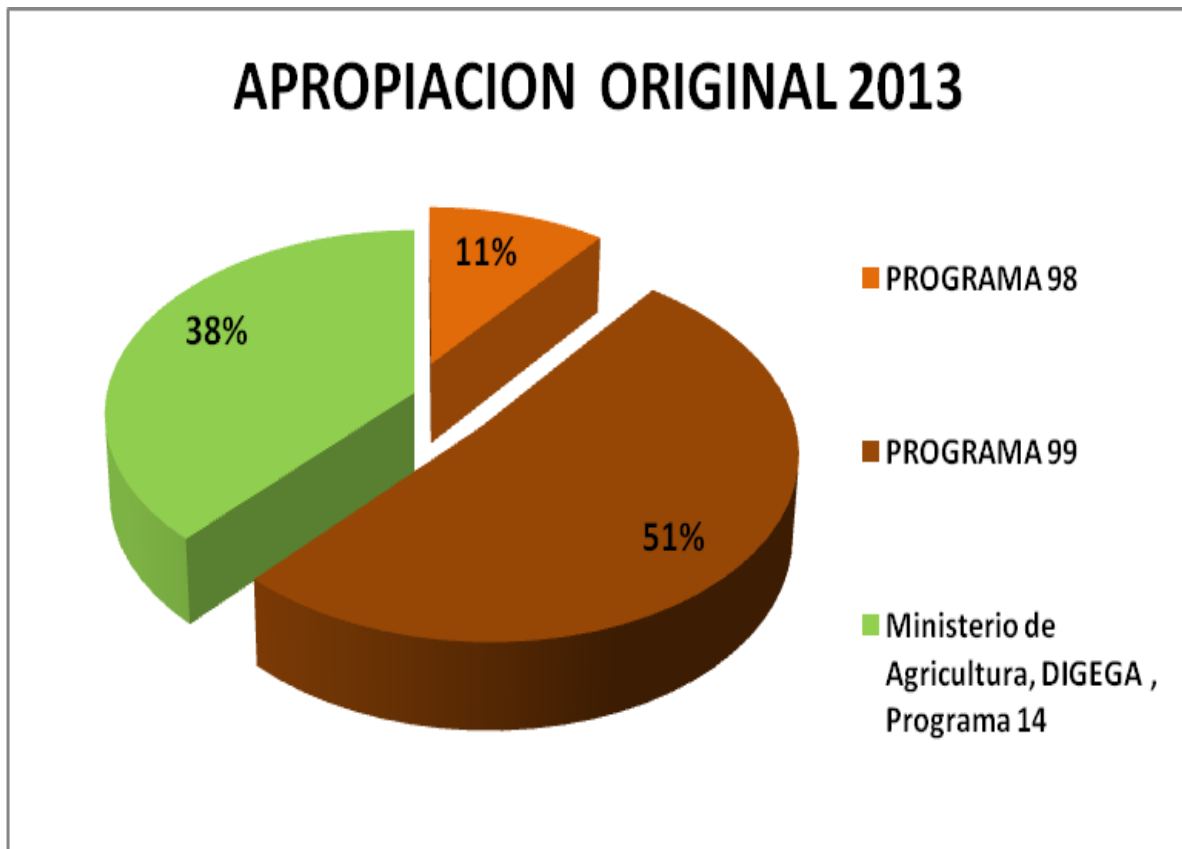
Para su elaboración se procedió a recopilar la información que suministra la División de Presupuesto del Departamento Financiero, luego se elabora un cuadro con las partidas contenidas en este capítulo que es la base para la elaboración de dicho informe. Primero se analiza la distribución sectorial, donde se señala la apropiación, ejecución y avance de ejecución durante el mes de mayo y luego la del Ministerio de Agricultura; a continuación se detalla la apropiación y ejecución por programa y más adelante se analiza el Programa 99 que corresponde a la administración de transferencias, pasivos y activos (resto de instituciones descentralizadas) pertenecientes a este capítulo.

Por último, se observan los proyectos de Inversión Pública del Programa 02, en el cual se detallan la apropiación, ejecución y el avance de ejecución de estos durante el mes se está analizando.

## I. DISTRIBUCIÓN SECTORIAL

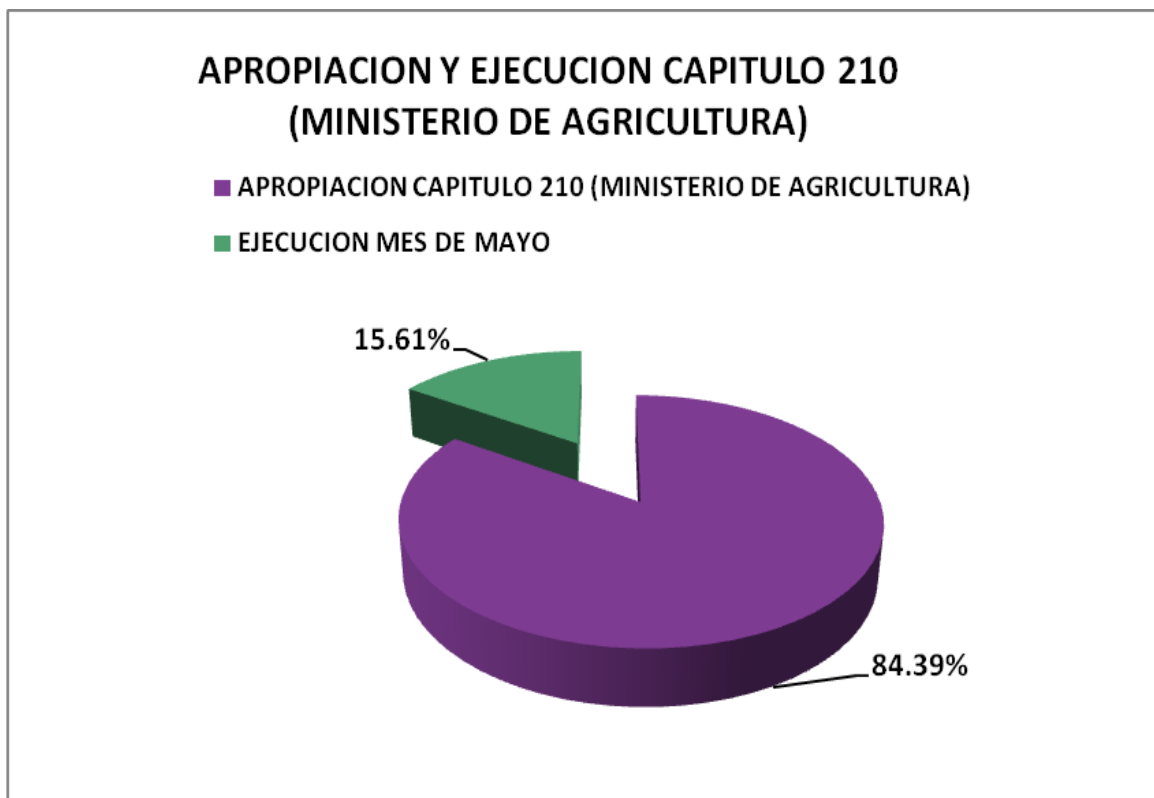
En la estructura programática del capítulo 210 (Ministerio de Agricultura), se observa una apropiación original para el año 2013, por un monto de RD\$11,609,906,698.00; lo que implica un incremento de RD\$4,291,652,907.00 equivalente a 58.64% con relación al año anterior, que dicha apropiación fue de RD\$7,318,253,791.00. Para este año al Ministerio de Agricultura se le apropió RD\$4,427,182,192.00 (incluyendo Programa 14 y DIGEGA), al Programa 98 RD\$1,228,488,358.00 (Administración de Contribuciones Especiales) y el Programa 99 (Administración de Transferencias, Pasivos y Activos), presenta una apropiación de RD\$5, 954, 236,148.00, como se observa en el gráfico siguiente.

Gráfico No. 1

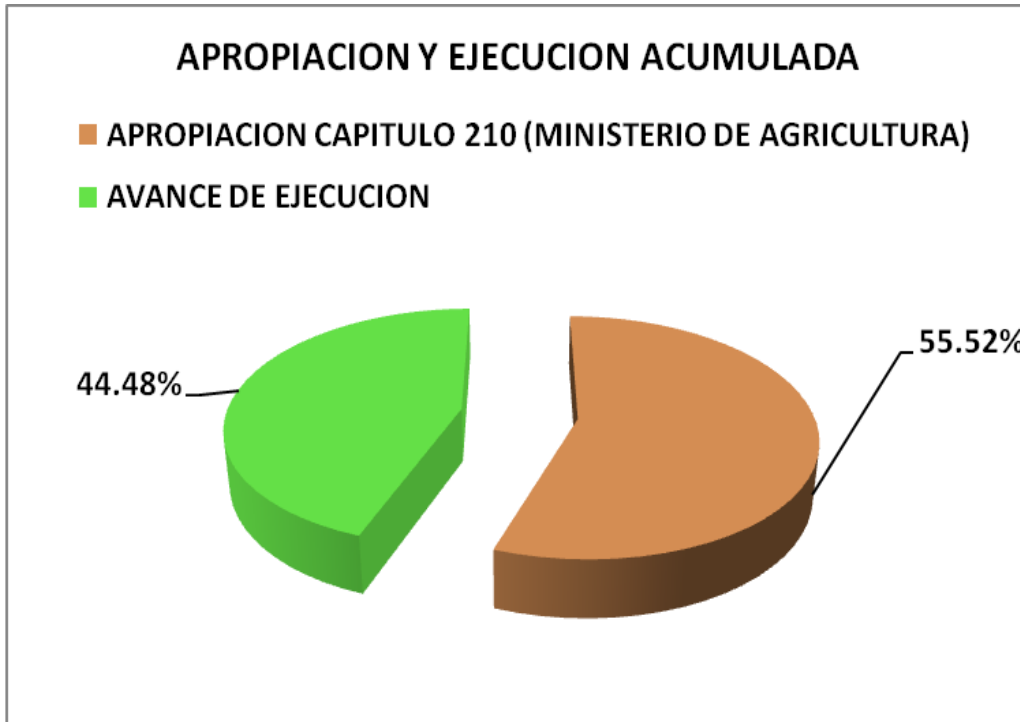


En el mes de mayo dicho capítulo ejecutó unos RD\$1,812,434,764.53, equivalente a 15.61% de la apropiación asignada en el presente año, con un acumulado de RD\$5,164,186,955.21, equivalente a 44.48% de avance.

**Gráfico No. 2**



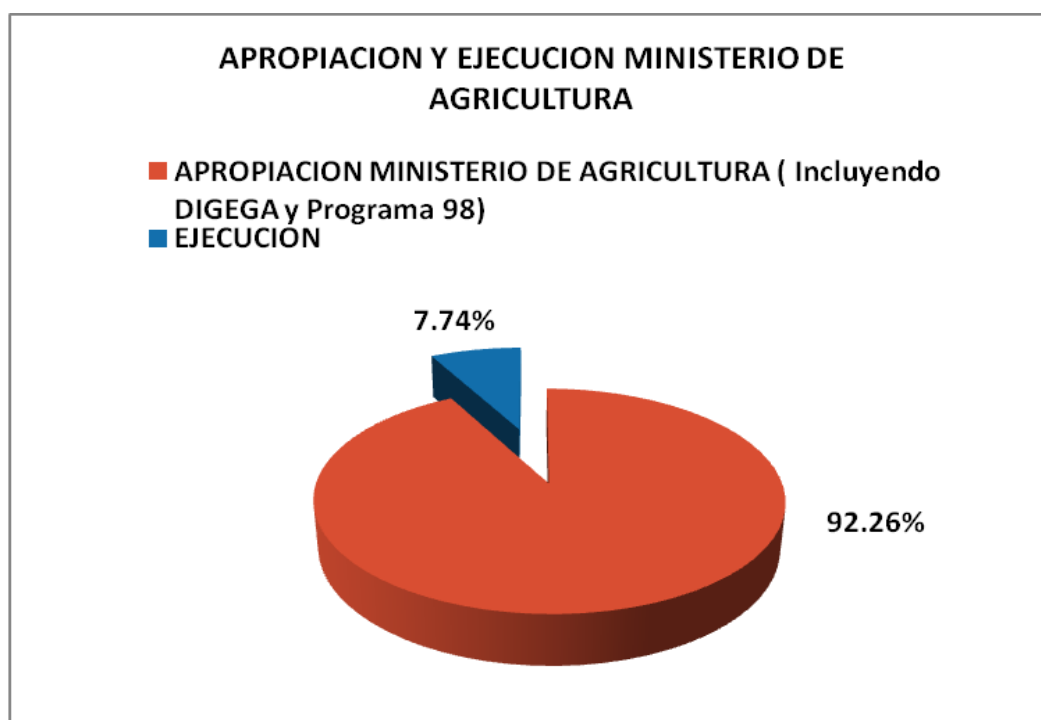
**Gráfico No. 3**



## **II. MINISTERIO DE AGRICULTURA**

La Apropiación Original para el año 2013 del Ministerio de Agricultura el monto ascendió a RD\$5,655,670,550.00 (incluyendo DIGEGA y el Programa 98). Los cuales fueron distribuidos a los diferentes programas. De estos se ejecutó en el mes de mayo la suma de RD\$437,476,850.72, equivalente a 7.74% con avance de 27.06%, como se puede observar mas adelante. (Ver cuadro anexo).

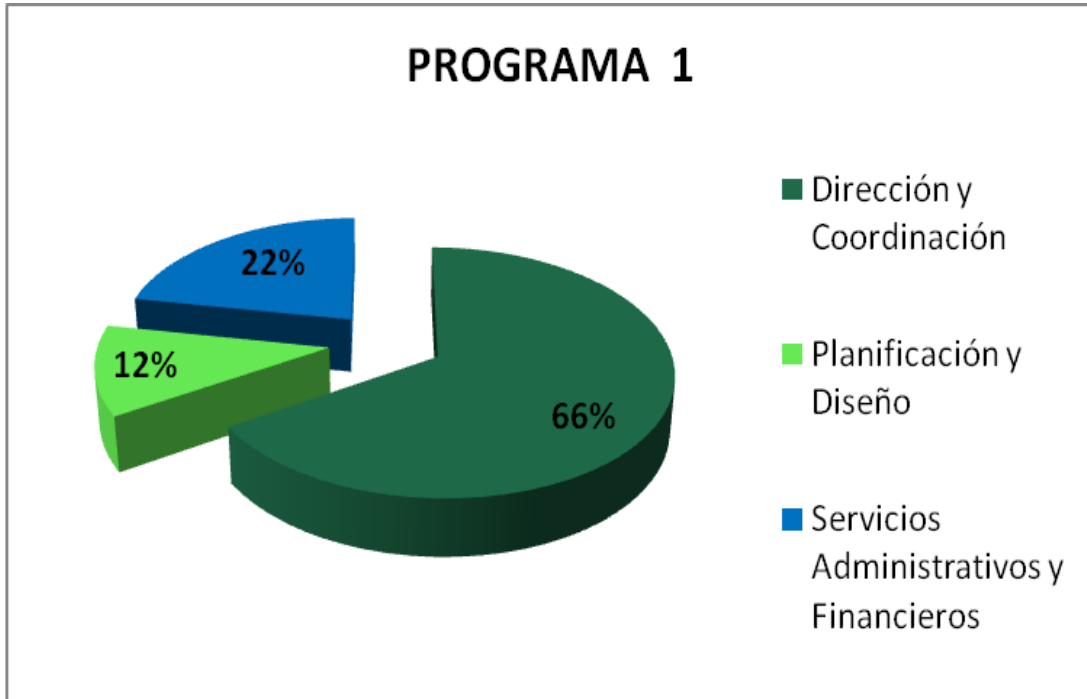
**Gráfico No. 4**



## **2.1.- Apropiación y Ejecución por Programas**

**El Programa I** (Actividades Centrales) con apropiación de RD\$856,427,778.00, que fueron distribuidos de la siguiente manera: Dirección y Coordinación le correspondió RD\$565, 957,334.00, Planificación y Diseño de Políticas Sectoriales RD\$101,748,005.00 y a los Servicios Administrativos y Financieros RD\$188,722.439.00, equivalente a 66.03%, 11.88% y 22.05%.

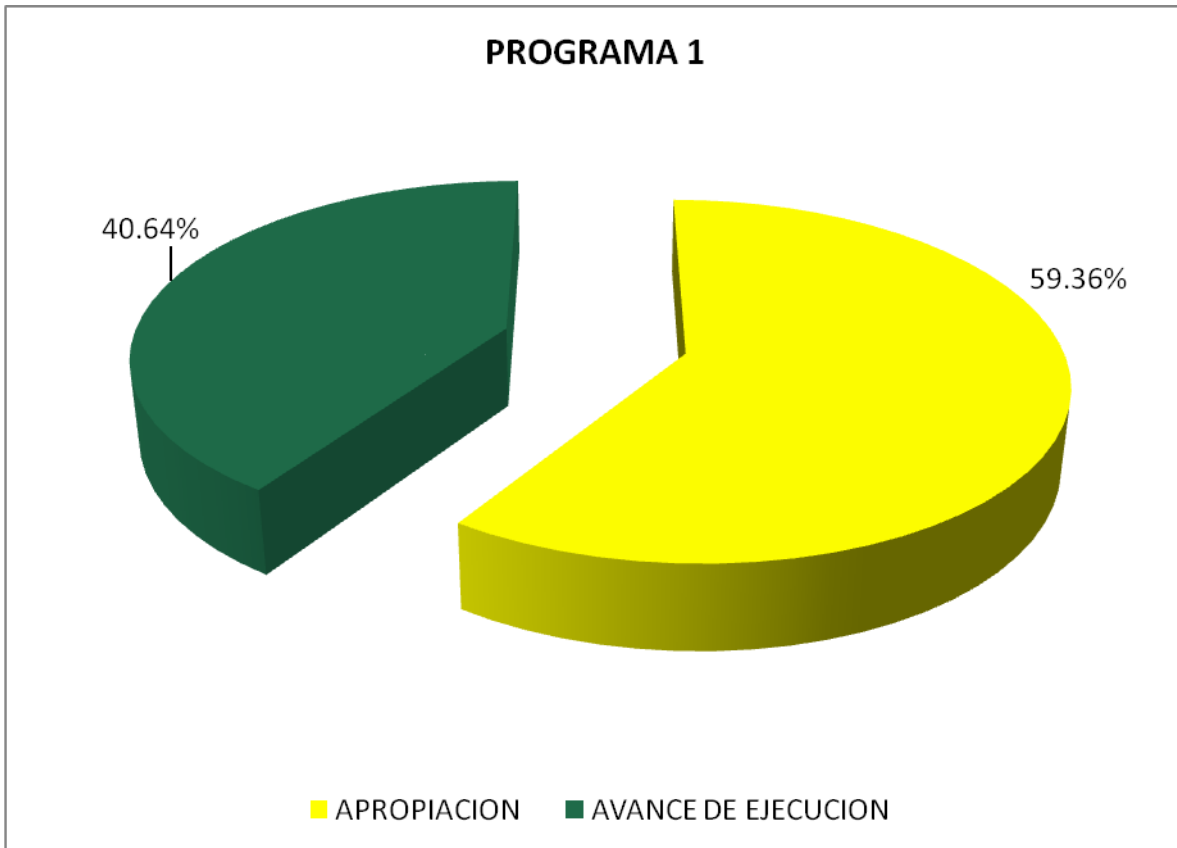
**Gráfico No. 5**  
**Apropiación por Actividad**



Este programa ejecutó en el mes de mayo un monto de RD\$85,242,129.75, equivalente a 9.95% con avance de ejecución de 40.64%; los cuales se ejecutaron en cada actividades de la siguiente forma: Dirección y Coordinación con RD\$62,449,406.64, Planificación y Políticas Sectoriales RD\$9,887,439.11 y los Servicios Administrativos y Financieros RD\$12,905,284.00, para avances de ejecución de 40.68%, 41.29% y 40.16% respectivamente.

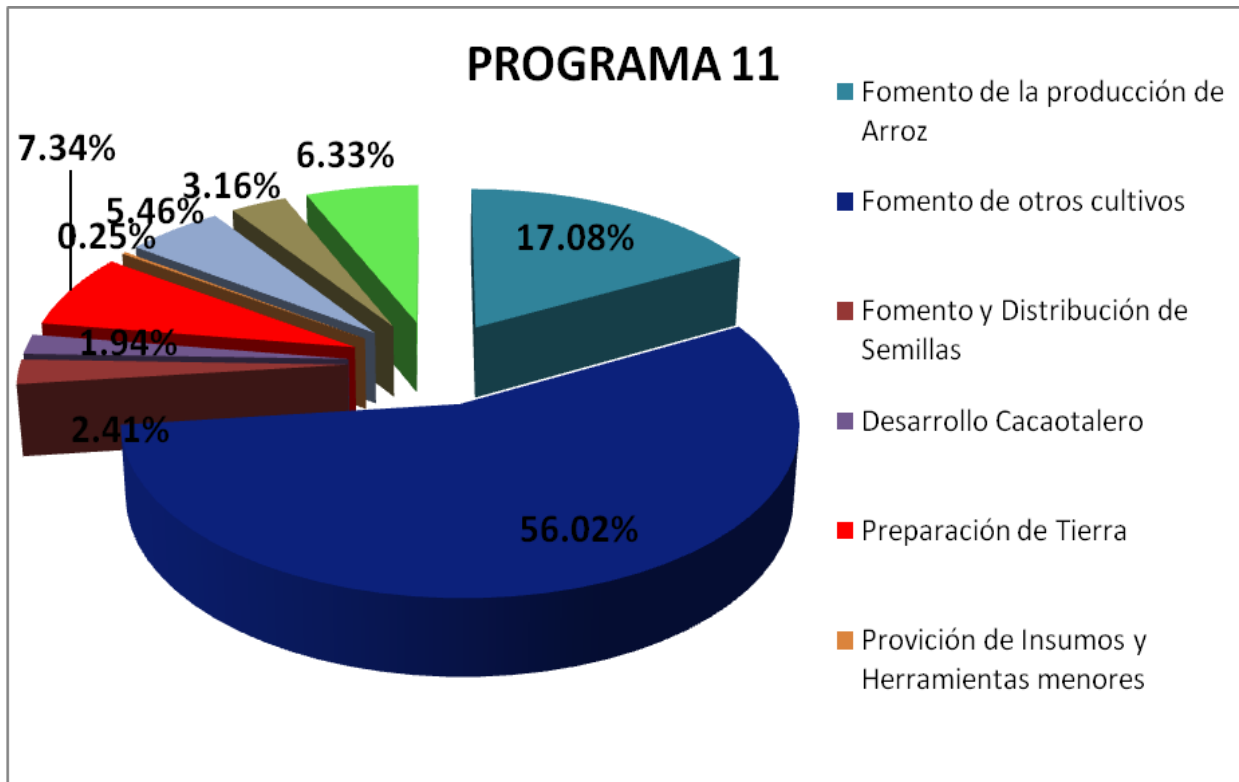


Gráfico No. 6  
**Apropiación vs Ejecución**



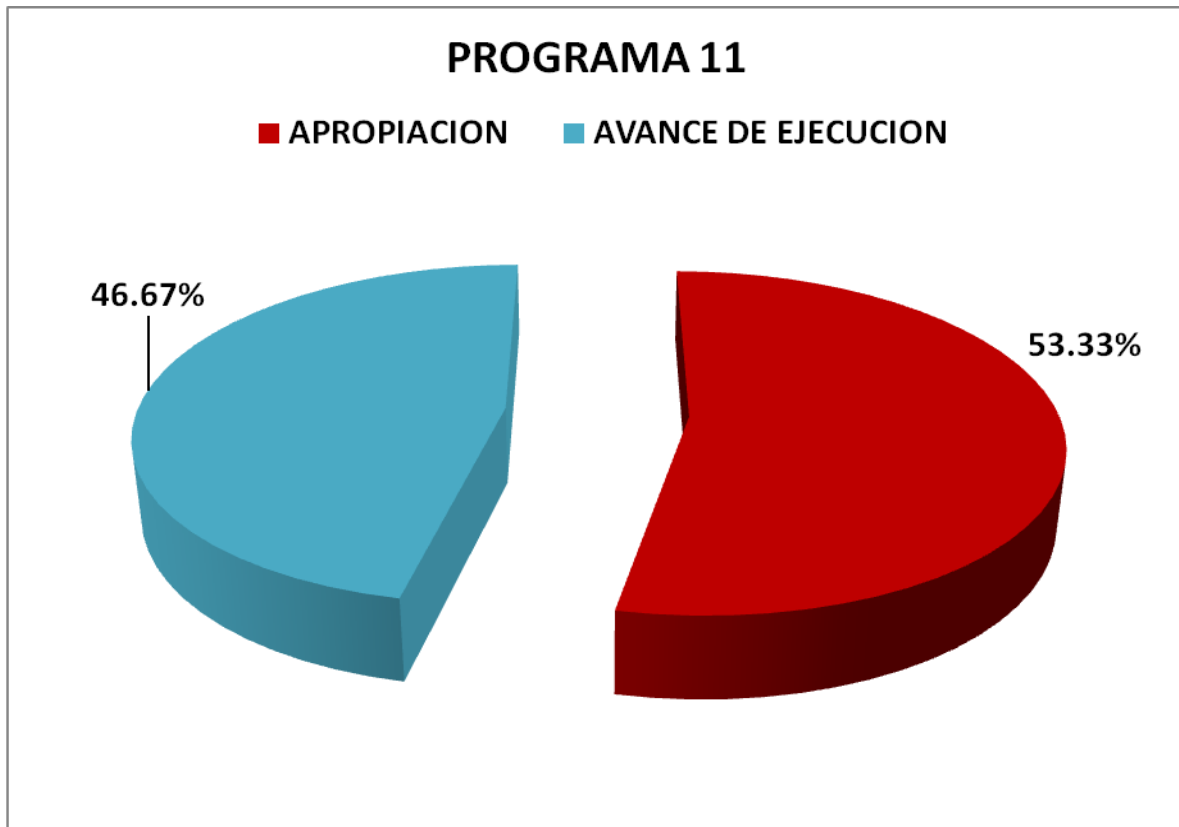
**Programa 11** (Fomento a la Producción Agrícola), como se puede observar con una apropiación de RD\$1,758,225,375.00 y asignados como se detalla a continuación: Fomento de la Producción de Arroz se le apropió RD\$300,335,992.00; Fomento a otros Cultivos RD\$984,909,418.00; Fomento y Distribución de Semillas RD\$42,397,556.00; Desarrollo Cacaotalero RD\$34,171,468.00; Preparación de Tierra RD\$129,096,247.00; Provisión de Insumos y Herramientas Menores RD\$4,364,023.00; Fomento y Desarrollo a la Agroempresas RD\$96,074,672.00; Fomento a la Producción de Frutales RD\$55,514,692.00 y Construcción y Reconstrucción de Caminos Rurales la suma de RD\$111,361,307.00.

**Gráfico No. 7**  
**Apropiación por Actividad**



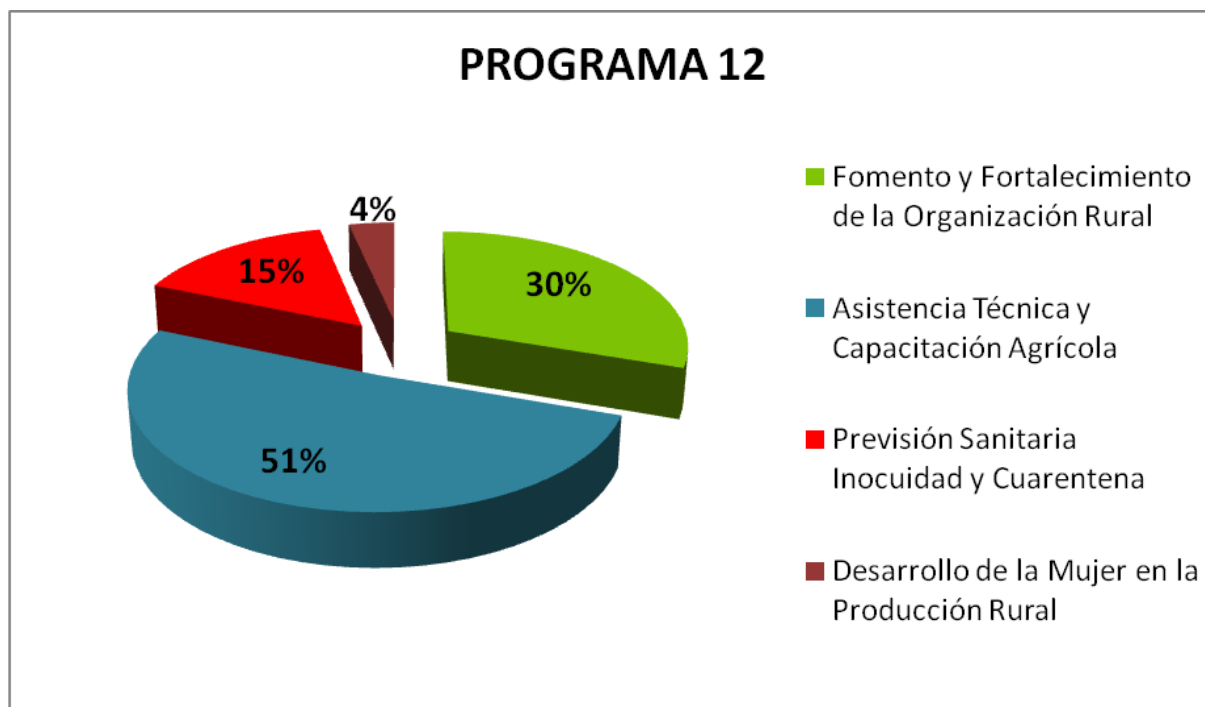
En el mes de mayo el programa de Fomento a la Producción Agrícola (11), presenta ejecución de RD\$260,268,944.77, equivalente a 14.80% y un avance de 46.67%. Presentando una distribución de la siguiente manera: Fomento de la Producción de Arroz, con RD\$65,302,244.76; Fomento de otros cultivos con RD\$109,954,253.84; Fomento y Distribución de Semillas con RD\$986,833.28; Desarrollo Cacaotalero con un valor de RD\$7,107,687.21, Preparación de Tierra para un valor de RD\$3,685,571.18; Provisión de Insumos y Herramientas Menores con una ejecución de RD\$404,026.48; Fomento y Desarrollo de las Agro empresas para un valor de RD\$4,931,958.23; Fomento a la Producción Frutales con RD\$61,455,046.90 y Construcción y Reconstrucción de Caminos Rurales para una ejecución de RD\$6,441,322.89.

**Gráfico No. 8**  
**Apropiación vs Ejecución**



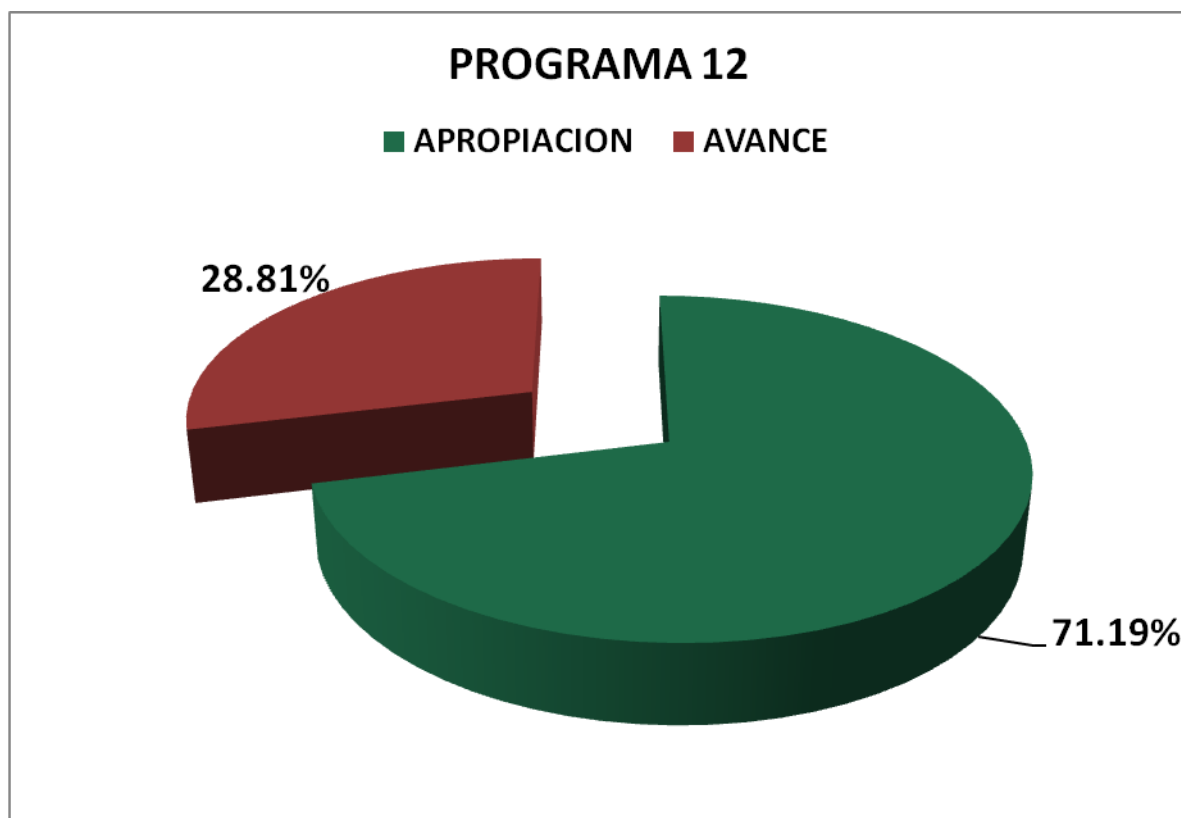
**Programa 12** (Asistencia y Transferencia Técnica) tiene apropiación original de RD\$177, 525,007.00. Los componentes de este programa son: Fomento y Fortalecimiento de la Organización Rural con apropiación de RD\$53,641,213.00; Asistencia Técnica y Capacitación Agrícola RD\$90, 713,081.00; Previsión Sanitaria, Inocuidad y Cuarentena RD\$27, 070,713.00; Desarrollo de la Mujer en la Producción Rural RD\$6, 100,000.00.

**Gráfico No. 9**  
**Apropiación por Actividad**



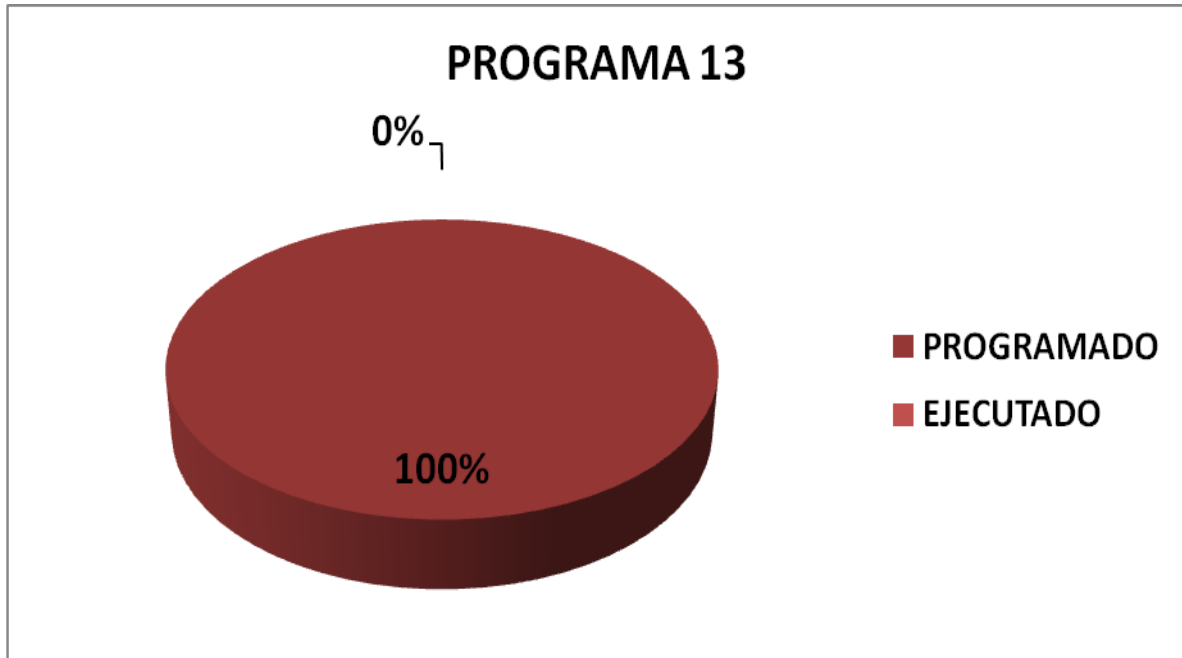
Para el mes de mayo se visualiza una ejecución de RD\$21,388,888.49, equivalente a 12.04% respecto a lo apropiado y un avance de 28.81%. Las actividades que tuvieron ejecución fueron: Fomento y Fortalecimiento de la Organización Rural RD\$16,884,954.35; Asistencia Técnica y Capacitación Agrícola RD\$4, 503,934.14, con avances de 53.11% y 24.97%.

Gráfico No. 10  
Apropiación vs Ejecución



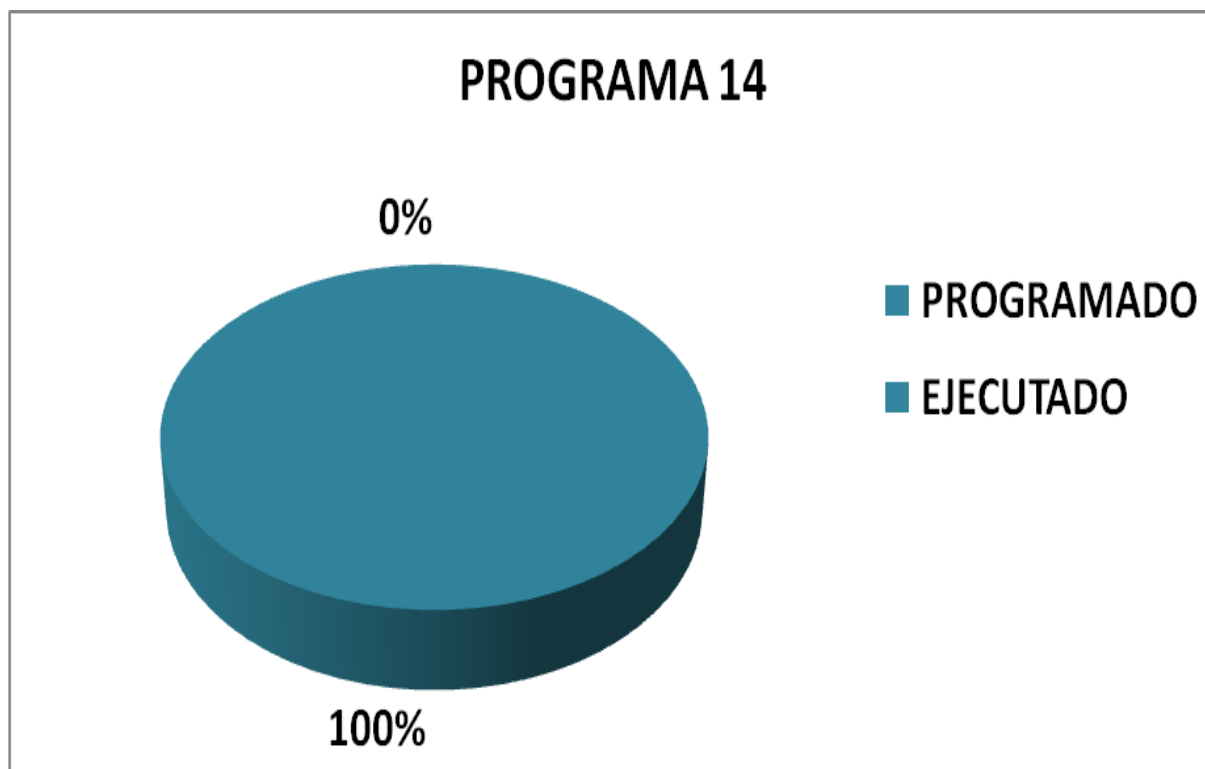
**Programa 13** (Apoyo, asistencia Técnica y Fomento a la Producción Pecuaria), presenta apropiación original de RD\$205,476, 894.00. Dicho programa no ha reportado ejecución.

**Gráfico No. 11**



**Programa 14** (Apoyo a la Reconversión Agrícola) se le apropió la suma de RD\$1,000, 000, 000.00, las cuales incluyen las actividades de sustitución de rubros agrícolas por otro de mayor rentabilidad y rendimiento. No ha reportado ejecución.

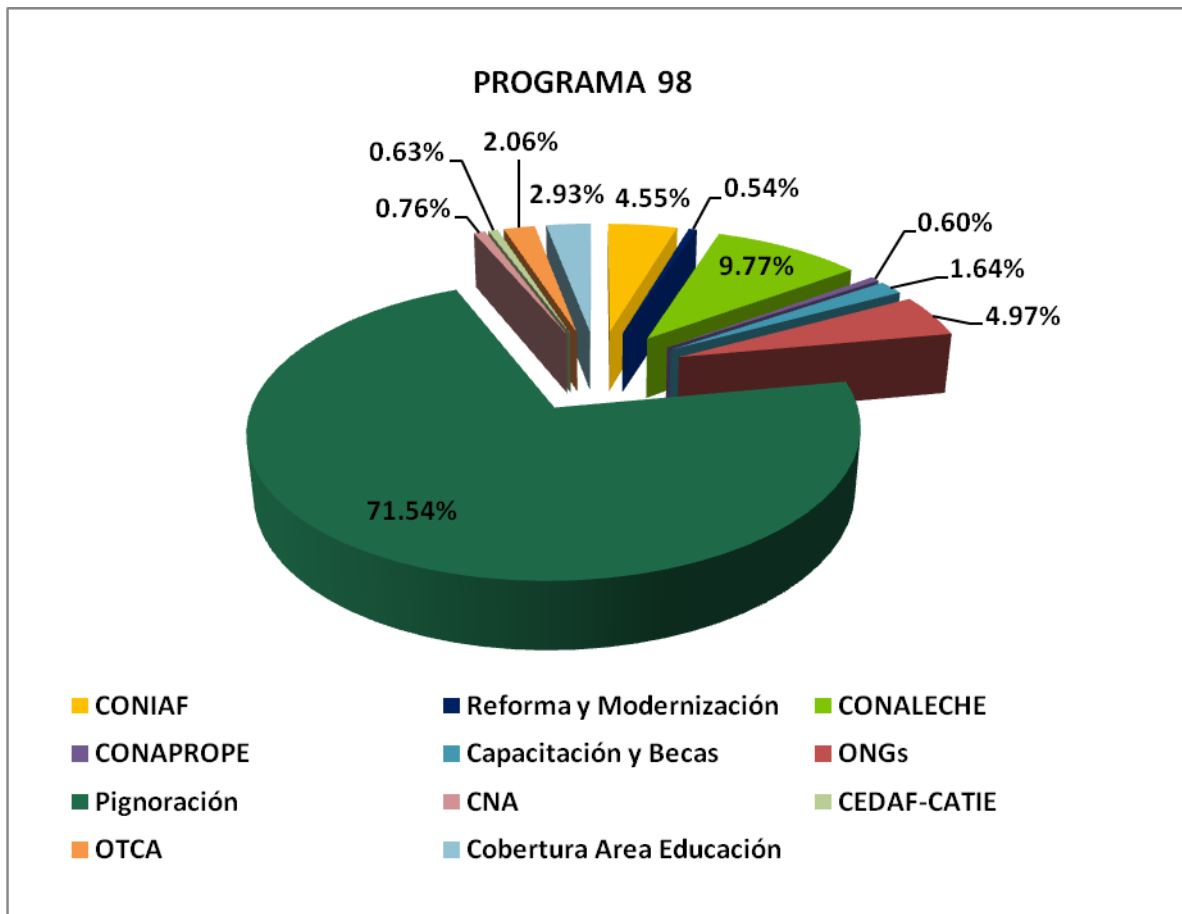
Gráfico No. 12



**Programa 98** (Administración a Contribuciones Especiales), mostrando una apropiación original de RD\$ 1,228,488,358.00. De esta apropiación al Consejo Nacional de Investigaciones Agropecuarias y Forestales (CONIAF) le correspondió RD\$55,905,844.00; Consejo Sectorial para la Reforma y Modernización del Sector Agropecuario RD\$6,617,394.00; Consejo Nacional para la Reglamentación y Fomento de la Industria Lechera (CONALECHE) RD\$120,000,000.00; Consejo Nacional de Producción Pecuaria (CONAPROPE) RD\$7,431,293.00; Capacitación y Becas ( UASD, ISA, Instituto Salesiano, Loyola) RD\$20,187,120.00; Organización No Gubernamentales (ONGS) RD\$61,066,000.00; Unidad Ejecutora de Pignoración RD\$878,851,917.00; Consejo Nacional de Agricultura (CNA) RD\$9,359,115.00; Centro para el Desarrollo Agropecuario y Forestal (CEDAF-CATIE) RD\$7,755,487.00; Oficina de Tratados Comerciales Agrícolas (OTCA)

RD\$25,314,188.00 y Organización No Gubernamental en el Área de Educación RD\$36,000,000.00.

**Gráfico No. 13**  
**Apropiación por Actividad**

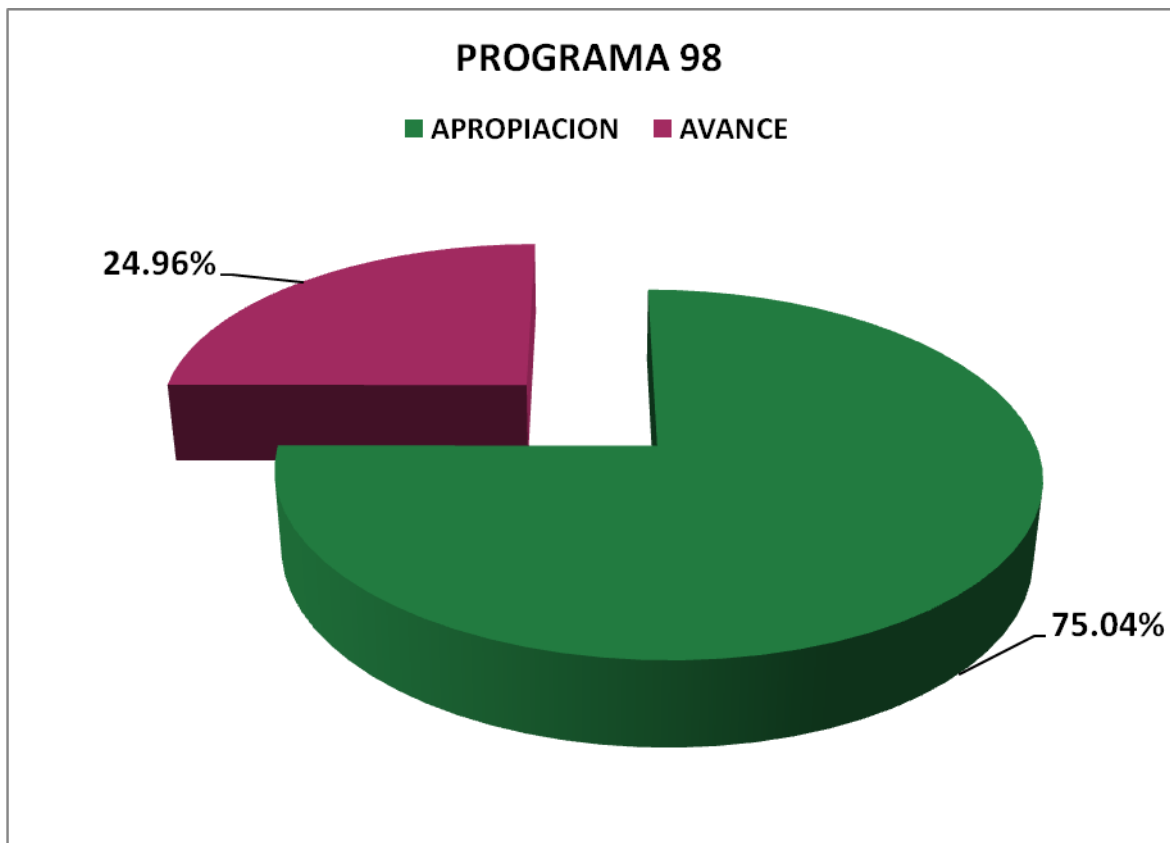


Este programa presenta una ejecución de RD\$67,090,667.39; para un avance de ejecución de 24%. Las mayores ejecuciones en este mes las presentan: Unidad Ejecutora de Pignोरación con DR\$33,904,325.00 con avance de ejecución de 19.29%; Organizaciones No Gubernamentales (ONGs) con RD\$10,087,648.66, con avance de 33.42%; Consejo Nacional para la Reglamentación y Fomento de la Industria Lechera (CONALECHE) con RD\$10,000,000.00 con avance de 41.67%; Consejo Nacional de Investigaciones Agropecuaria y Forestales (CONIAF) RD\$4,555,199.00 con avance de 40.74%; Organización No Gubernamental en el Área Educación con RD\$3,000,000.00, con avance de



41.67%; Oficina de Tratados Comerciales Agrícolas (OTCA) con RD\$1,857,692.00; para un avance de 36.69%; Capacitación y Becas (UASD, ISA, Instituto Salesiano, Loyola) con 1,255,616.73, con avance de 30.11%, entre otras.

**Gráfico No. 14**  
**Apropiación vs Ejecución**

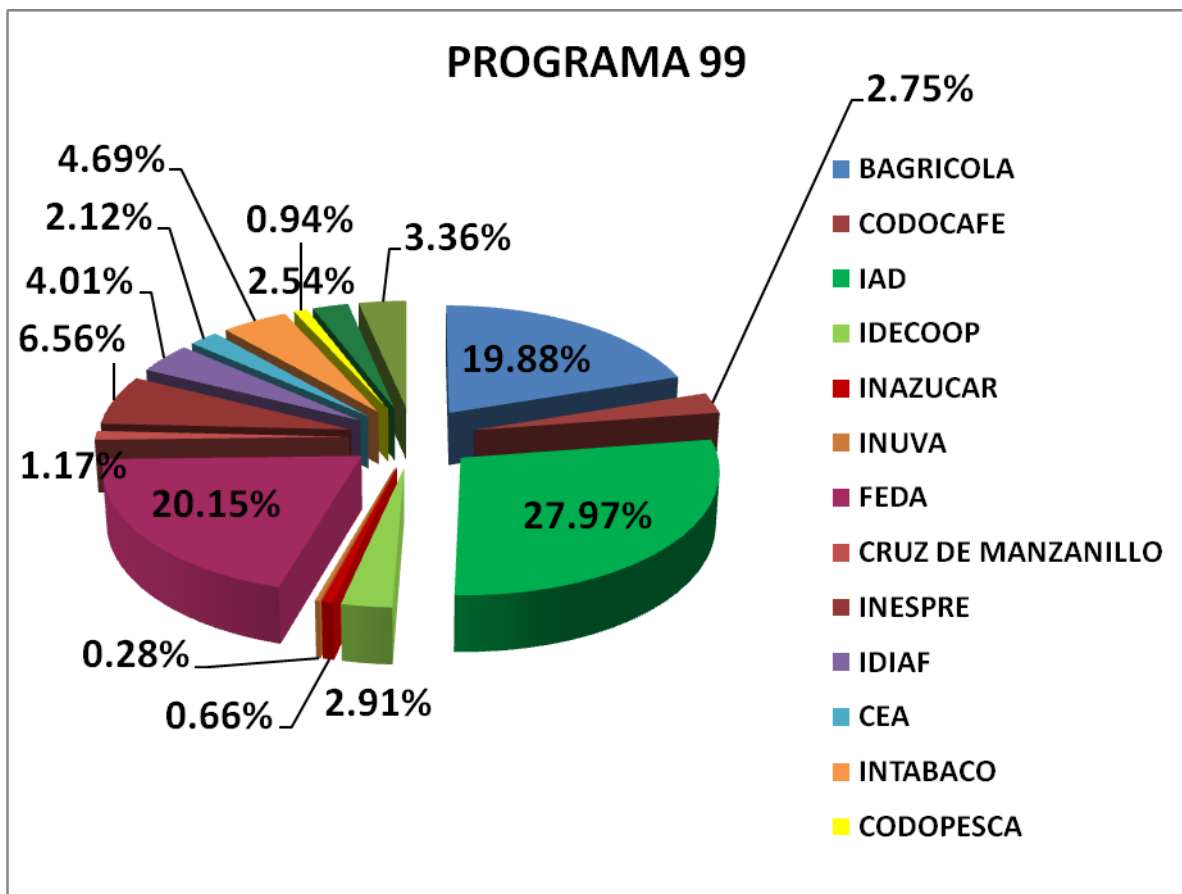


### III.- OTRAS INSTITUCIONES SECTORIALES

**Programa 99** (Administración de Transferencias, Pasivo y Activos), con apropiación para este año de RD\$5,954, 236,148.00. Distribuyéndose como se indica a continuación: Banco Agrícola de la República Dominicana (BAGRICOLA) RD\$1,183,956,253.00; Consejo Dominicano del Café (CODOCAFE) RD\$163,761,031.00; Instituto Agrario Dominicano (IAD) RD\$1,665,434,190.00; Instituto de Desarrollo y Crédito Cooperativo (IDECOOP) RD\$173,351,471.00; Instituto Azucarero Dominicano (INAZUCAR) RD\$39,557,401.00;

Instituto Nacional de la Uva (INUVA) RD\$16,399,548.00; Fondo Especial de Desarrollo Agropecuario (FEDA) RD\$1,200,000,000.00; Proyecto de la Cruz de Manzanillo RD\$69,912,896.00; Instituto de Estabilización de Precios (INESPRE) RD\$390,807,937.00; Instituto Dominicano de Investigaciones Agropecuarias Y Forestales (IDIAF) RD\$238,690,438.00; Consejo Estatal de la Azúcar (CEA) RD\$126,255,895.00; Instituto del Tabaco (INTABACO) RD\$279,047,514.00; Consejo Dominicano de la Pesca (CODOPESCA) RD\$56,061,574.00, Dirección General de Riesgos Agropecuarios (DIGERA) RD\$151,000,000 y Proyecto de Titulación con RD\$200,000,000.00.

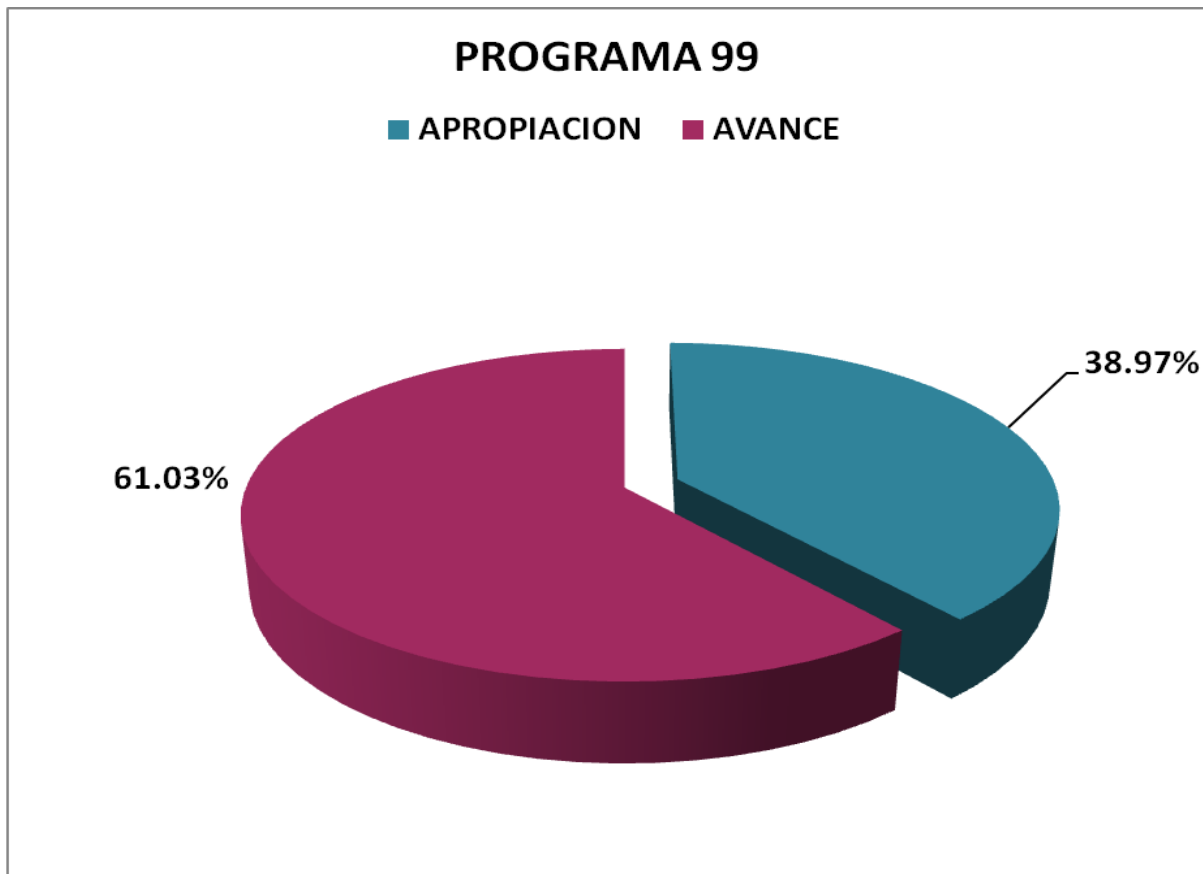
*Gráfico No 15*



Presentando una ejecución para este mes de RD\$1,374,957,913.81 y un avance en la ejecución de 61.03%. De este total a gastos corrientes le corresponden RD\$286,026,059.81,

equivalente a 20.80% y a gastos de capital RD\$1,088,931,854.00%; equivalente a 79.20%. Las instituciones que obtuvieron transferencia de capital fueron: el Instituto Agrario Dominicano (IAD), Instituto Dominicano de Investigaciones Agropecuarias y Forestales (IDIAF), Instituto de Desarrollo Agropecuario y Forestal(CEDAF-CATIE), Fondo Especial de Desarrollo Agropecuario (FEDA) y Banco Agrícola de la República Dominicana (BAGRICOLA).

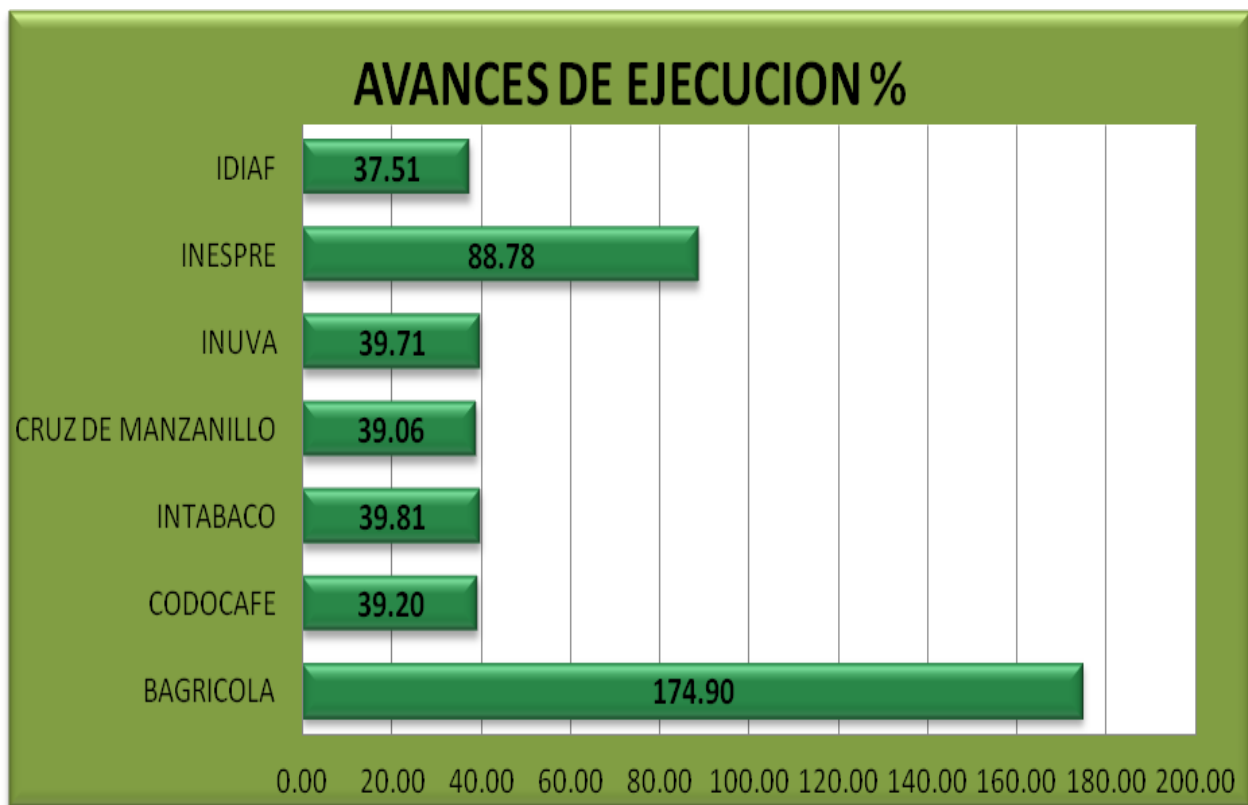
*Gráfico No 16*  
**Apropiación vs Ejecución**



Las instituciones que tuvieron mayores avances de ejecución son las siguientes; el Banco Agrícola de la República Dominicana (BAGRICOLA) con 174.90%; el Instituto de Estabilización de Precios (INESPRE) 88.78%; Instituto Nacional de la Uva (INUVA) 39.71%; Instituto del Tabaco (INTABACO) 39.81%; Proyecto de la Cruz de Manzanillo con 39.06%; Consejo Dominicano del Café (CODOCAFE) 39.20%; Consejo Dominicano de la

Pesca (CODOPESCA) 38.79%, Instituto Dominicano de Investigaciones Agropecuarias y Forestales (IDIAF) con 37.51%, entre otras.

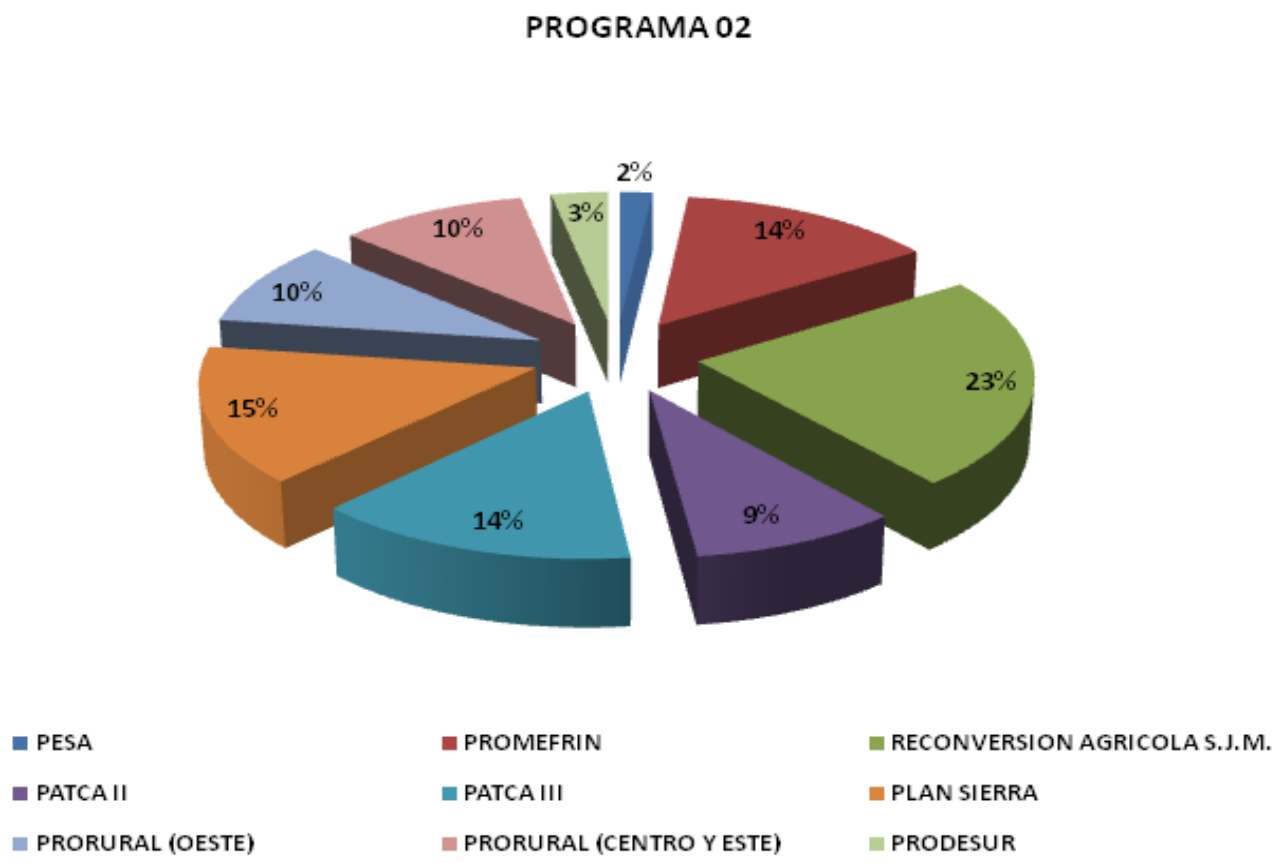
**Gráfico No. 17**



**IV. PROYECTOS CENTRALES (Programa 02)** la Apropriación Original para el 2013 es de RD\$429, 527,138.00, los cuales fueron distribuidos de la siguiente manera: Programa Especial de Seguridad Alimentaria (PESA) RD\$7,549,517.00; Construcción del Mercado Minorista de la Avenida Duarte en el Distrito Nacional (PROMEFRIN) RD\$60,000,000.00 y Construcción del Sistema de Producción para la Reconversión Agrícola de San Juan de la Maguana RD\$100,000,000.00; Mejoramiento de Apoyos a la Innovación Tecnológica Agropecuaria en República Dominicana (PATCA II) RD\$38,965,927.00; Mejoramiento de la Sanidad e Inocuidad Agroalimentaria en República Dominicana (PATCA III) RD\$60,815,325.00; Ampliación, Reforestación y Desarrollo Social en la Sierra, San José de Las Matas (PS2) RD\$64,769,924.00; Mejoramiento del Desarrollo para Organizaciones Económicas de Pobres Rurales en la Frontera (PRORURAL OESTE) RD\$40,684,177.00;

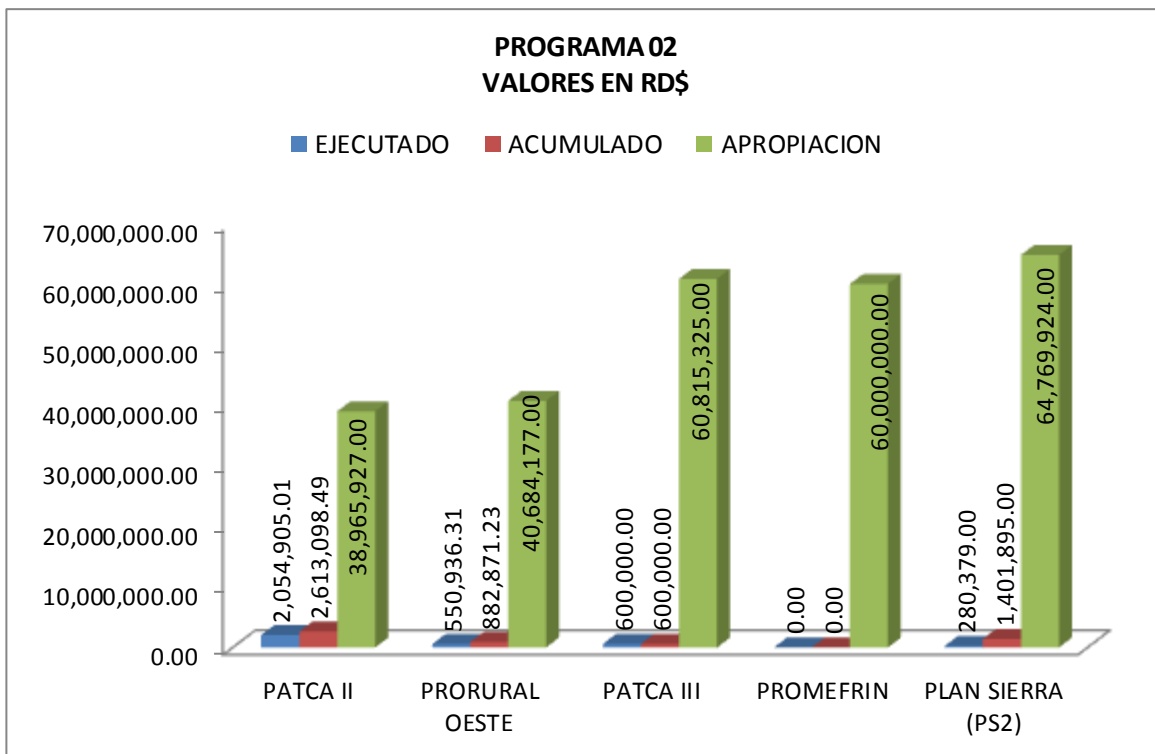
Mejoramiento del Desarrollo para Económico Rural en el Centro y Este (PRORURAL CENTRO Y ESTE) RD\$43,534,764.00 y Fortalecimiento Institucional para el Desarrollo de los Territorios Rurales de Barahona (PRODESUR) RD\$13,207,504.00. Para este mes de mayo los proyectos presentan una ejecución con un monto de RD\$3,205,841.32 para un avance de 0.95%.

**Gráfico No. 18**  
**Apropiación por Actividad**



Los proyectos con ejecución en este mes son: Mejoramiento de Apoyo a la Innovación Tecnológica Agropecuaria en República Dominicana (PATCA 11) con RD\$2,054,905.01; Mejoramiento de la Sanidad e Inocuidad Agropecuaria en la República Dominicana (PATCA 111) 600,000.00 y Mejoramiento del Desarrollo para Organizaciones Económicas de Pobres Rurales en la Frontera (PRORURAL OESTE) con RD\$550,936.31.

**Gráfico No. 19**



# **A N E X O**

MINISTERIO DE AGRICULTURA  
VICEMINISTERIO DE PLANIFICACION SECTORIAL AGROPECUARIA  
DEPARTAMENTO DE SEGUIMIENTO, CONTROL Y EVALUACION  
EJECUCION DE PROGRAMAS , PROYECTOS Y ACCIONES EJECUTADAS POR EL MINISTERIO DE AGRICULTURA Y EL PROGRAMA 99, MES DE MAYO DEL 2013  
RD\$

CONCEPTOS	APROPIACION ORIGINAL 2013	EJECUTADO MAYO 2013	ACUMULADO MAYO 2013	AVANCE
<b>Programa 1, Actividades Centrales</b>	<b>856,427,778.00</b>	<b>85,242,129.75</b>	<b>348,032,484.62</b>	<b>40.64</b>
1) Dirección y Coordinación	565,957,334.00	62,449,406.64	230,231,444.74	40.68
2) Planificación y Diseño de Políticas Sectoriales	101,748,005.00	9,887,439.11	42,015,737.40	41.29
3) Servicios Administrativos y Financieros	188,722,439.00	12,905,284.00	75,785,302.48	40.16
<b>(02) PROYECTO CENTRALES</b>	<b>429,527,138.00</b>	<b>3,205,841.32</b>	<b>4,095,969.72</b>	<b>0.95</b>
<b>Total de los Programas y/o Proyectos (Recursos Nacionales y Externos )</b>	<b>429,527,138.00</b>	<b>3,205,841.32</b>	<b>4,095,969.72</b>	<b>0.95</b>
1).- Programa Especial Seguridad Alimentaria (PESA)	7,549,517.00	-	-	0.00
2).- Construcción del Mercado Minorista de la Avenida Duarte en el Distrito Nacional (PROMEFRIN)	60,000,000.00			0.00
3).- Construcción del Sistemas de Producción Para la Reconversión Agrícola de San Juan de la Maguana	100,000,000.00			0.00
4).- Mejoramiento de Apoyos a la Innovación Tecnológica Agropecuaria en República Dominicana (PATCA II)	38,965,927.00	2,054,905.01	2,613,098.49	6.71
5).- Mejoramiento de la Sanidad e Inocuidad Agroalimentaria en República Dominicana (PATCA III)	60,815,325.00	600,000.00	600,000.00	0.99
6).- Ampliación Reforestación Y Desarrollo Social en la Sierra, San José de Las Matas (PS2)	64,769,924.00		-	0.00
7).- Mejoramiento del Desarrollo para Organizaciones Económicas de Pobres Rurales en la Frontera (PRORURAL OESTE)	40,684,177.00	550,936.31	882,871.23	2.17
8).- Mejoramiento del Desarrollo para Económico Rural en el Central y Este (PRORURAL Centro y Este).	43,534,764.00	-	-	0.00
9).- Fortalecimiento-Institucional para el Desarrollo de los Territorios Rurales de Barahona (PRODESUR)	13,207,504.00			0.00
<b>Programa 11. Fomento a Producción Agrícola</b>	<b>1,758,225,375.00</b>	<b>260,268,944.77</b>	<b>820,503,600.72</b>	<b>46.67</b>
01) Fomento de la Producción de Arroz	300,335,992.00	65,302,244.76	126,180,945.32	42.01
02) Fomento a otros Cultivos	984,909,418.00	109,954,253.84	430,468,271.14	43.71
03) Fomento y Distribución de Semillas	42,397,556.00	986,833.28	5,115,113.86	12.06
04) Desarrollo Cacaotero	34,171,468.00	7,107,687.21	16,617,280.56	48.63
05) Preparación de Tierra	129,096,247.00	3,685,571.18	14,200,575.93	11.00
06) Provisión de Insumos y Herramientas Menores	4,364,023.00	404,026.48	1,984,732.64	45.48
07) Fomento y Desarrollo de las Agroempresas	96,074,672.00	4,931,958.23	28,348,723.58	29.51
08) Fomento a la Producción de Frutales	55,514,692.00	61,455,046.90	90,574,729.50	163.15
09) Construcción Y Reconstrucción de Caminos Rurales	111,361,307.00	6,441,322.89	107,013,228.19	96.10
<b>Programa 12. Asistencia y Transferencia Técnica</b>	<b>177,525,007.00</b>	<b>21,388,888.49</b>	<b>51,138,368.70</b>	<b>28.81</b>
<b>Total Programa 12</b>	<b>177,525,007.00</b>	<b>21,388,888.49</b>	<b>51,138,368.70</b>	<b>28.81</b>
01. Fomento y Fortalecimiento de la Organización Rural	53,641,213.00	16,884,954.35	28,487,352.69	53.11
02. Asistencia Técnica y Capacitación Agrícola	90,713,081.00	4,503,934.14	22,651,016.01	24.97
03. Previsión Sanitaria , Inocuidad y Cuarentena	27,070,713.00	-	-	0.00
04. Desarrollo de la Mujer en la Producción Rural	6,100,000.00	-	-	0.00
<b>Proyectos Programa 12</b>	<b>-</b>	<b>-</b>	<b>-</b>	<b>#iDIV/0!</b>
Proyecto Apoyo al Proceso de Transf. del IAD y a la Construcción de una Agenda de Políticas Públicas para Apoyar las Economías Campesinas (SMAAL GRANT 1129-DO)	-	-	-	#iDIV/0!



	-	-	-	#iDIV/0!
<b>Sub total Ministerio de Agricultura</b>	<b>3,221,705,298.00</b>	<b>370,105,804.33</b>	<b>1,223,770,423.76</b>	<b>37.99</b>
<b>Programa 13. Apoyo, Asist. y Fomento Prod. Pec.</b>	<b>205,476,894.00</b>		<b>-</b>	<b>0.00</b>
<b>Sub total de DIGEGA y Agricultura</b>	<b>3,427,182,192.00</b>	<b>370,105,804.33</b>	<b>1,223,770,423.76</b>	<b>35.71</b>
<b>Programa 14 (Apoyo a la Reconversión Agrícola)</b>	1,000,000,000.00	-		0.00
<b>Sub total</b>	<b>4,427,182,192.00</b>	<b>370,105,804.33</b>	<b>1,223,770,423.76</b>	<b>27.64</b>
<b>Programa 98 (Administración a Contribuciones Especiales)</b>	<b>1,228,488,358.00</b>	<b>67,371,046.39</b>	<b>306,624,555.29</b>	<b>24.96</b>
Consejo Nacional de Inves. Agropec. y Forestales. (CONIAF).	55,905,844.00	4,555,199.00	22,775,995.00	40.74
Consejo Sectorial para la Reforma y Modernización del Sector Agropecuario	6,617,394.00	465,021.00	2,325,105.00	35.14
Consejo Nacional para la Reglamentación y Fomento de la Industria Lechera (CONALECHE)	120,000,000.00	10,000,000.00	50,000,000.00	41.67
Consejo Nacional de Producción Pecuaria (CONAPROPE)	7,431,293.00	576,555.00	2,882,775.00	38.79
Capacitación y Becas: (UASD, ISA, Inst. Salesiano, Loyola)	20,187,120.00	1,255,616.73	6,078,083.65	30.11
Organización No Gubernamentales (ONGS)	61,066,000.00	10,368,027.66	21,809,461.74	35.71
Unidad Ejecutora de Pignoración (UEPI)	878,851,917.00	33,904,325.00	169,521,625.00	19.29
Consejo Nacional de Agricultura (CNA)	9,359,115.00	742,320.00	3,711,600.00	39.66
Centro para el Desarrollo Agropecuario y Forestal (CEDAF-CATIE)	7,755,487.00	646,290.00	3,231,449.90	41.67
Oficina de Tratados Comerciales Agrícolas (OTCA)	25,314,188.00	1,857,692.00	9,288,460.00	36.69
Cobertura Area Educación	36,000,000.00	3,000,000.00	15,000,000.00	41.67
<b>Sub total Ministerio de Agricultura, DIGEGA y Programa 98</b>	<b>5,655,670,550.00</b>	<b>437,476,850.72</b>	<b>1,530,394,979.05</b>	<b>27.06</b>
<b>Total Ministerio de Agricultura</b>	<b>5,655,670,550.00</b>	<b>437,476,850.72</b>	<b>1,530,394,979.05</b>	<b>27.06</b>
<b>PROGRAMA 99 (Administración de Transferencias, Pasivos y Activos Financieros )</b>	<b>5,954,236,148.00</b>	<b>1,374,957,913.81</b>	<b>3,633,791,979.71</b>	<b>61.03</b>
1.- Banco Agrícola de la República Dominicana (BAGRICOLA)	1,183,956,253.00	1,014,150,481.00	2,070,752,405.00	174.90
2.- Consejo Dominicano del Café (CODOCAFE)	163,761,031.00	12,838,734.42	64,193,672.10	39.20
3.- Instituto Agrario Dominicano (IAD)	1,665,434,190.00	96,001,492.77	358,591,504.10	21.53
4.- Instituto de Desarrollo y Crédito Cooperativo (IDECOOP)	173,351,471.00	20,578,972.42	62,550,320.08	36.08
5.- Instituto Azucarero Dominicano (INAZUCAR)	39,557,401.00	3,272,342.83	13,378,656.15	33.82
6.- Instituto Nacional de la Uva (INUVA)	16,399,548.00	1,302,462.00	6,512,310.00	39.71
7.- Fondo Especial de Desarrollo Agropecuario (FEDA)	1,200,000,000.00	99,224,718.29	407,369,558.21	33.95
8.- Proyecto La Cruz de Manzanillo	69,912,896.00	5,460,949.75	27,304,748.75	39.06
9.- Instituto de Estabilización de Precios (INESPRE)	390,807,937.00	69,395,483.00	346,977,415.00	88.78
10.- Instituto Dominicano de Investigaciones Agropecuarias Y Forestales (IDIAF)	238,690,438.00	17,906,109.00	89,530,545.00	37.51
11.- Consejo Estatal del Azúcar (CEA)	126,255,895.00	8,259,479.00	41,297,399.00	32.71
12.- Instituto Nacional del Tabaco (INTABACO)	279,047,514.00	22,217,741.33	111,088,706.32	39.81
13.- Consejo Dominicano de la Pesca (CODOPESCA)	56,061,574.00	4,348,948.00	21,744,740.00	38.79
14.- Dirección General de Riesgos Agrícolas (DIGERA)	151,000,000.00		12,500,000.00	8.28
15.- Programa de Titulación	200,000,000.00			
<b>TOTAL CAPITULO 210</b>	<b>11,609,906,698.00</b>	<b>1,812,434,764.53</b>	<b>5,164,186,958.76</b>	<b>44.48</b>

#### Fondos Especiales

Instituto Nacional del Tabaco (INTABACO)

Consejo Nacional para la Reglamentación y Fomento de la Industria Lechera (CONALECHE)

Consejo Nacional de Invest.Agrop. Y Forest. (CONIAF)